



SISÄLTÖ

Konserni	3
Vuosi 2009 lyhyesti	4
Toimitusjohtajan katsaus	5
Hallituksen toimintakertomus 1.1.–31.12.2009	7
Hallinnointi ja sisäpiirisääntely	10
Hallitus, toimitusjohtaja ja tiimi	12
KONSERNI	13
Tunnusluvut	13
Tunnuslukujen laskentakaavat	16
Tuloslaskelma	18
Tase	18
Rahavirtalaskelma	20
Oman pääoman muutos	21
KONSERNIN TILINPÄÄTÖKSEN LIITETIEDOT	22
Konsernitilinpäätöksen laadintaperiaatteet	22
Tuloslaskelman liitetiedot	26
Taseen liitetiedot	28
EMOYHTIÖ	34
Tuloslaskelma (FAS)	34
Tase (FAS)	35
Rahavirtalaskelma (FAS)	36
EMOYHTIÖN LIITETIEDOT	37
Tilinpäätöksen laadintaperiaatteet	37
Tuloslaskelman liitetiedot (FAS)	38
Taseen liitetiedot (FAS)	40
Muut liitetiedot	42
Osakkeet ja osakkeiden omistus	43
Voitonjakoehdotus	48
Tilintarkastuskertomus	49
Taloudelliset katsaukset	51
Sijoitusten hallinnointi ja konsultointi	51
Hallinnoitavat varat	53
Pääomarahastojen rahastot	53
Sijoitustoiminta	56
Amanda Capital Oyj:n sijoitusten hajautus 31.12.2009	56
Amanda Capital Oyj:n nykyiset sijoituskohteet	57



KONSERNI

Amanda-konsernin liiketoiminta koostuu pääomasijoitusten hallinnointi- ja konsultointipalveluista sekä sijoitustoiminnasta. Konserni muodostuu emoyhtiö Amanda Capital Oyj:stä ja sen tytäryhtiöistä. Amandassa työskentelee 14 pääomasijoitusten ammattilaista.

Amandan konserni tarjoaa omaisuudenhoito-, sijoitusneuvonta-, hallinnointi- ja raportointipalveluita yhteensä 13 eri sijoitussalkulle. Sijoitussalkuista on tehty sijoituksia yli 190 pääomarahastoon 2,6 miljardilla eurolla (alkuperäiset sijoitussitoumukset) Eurooppaan, Yhdysvaltoihin, Aasiaan ja Venäjälle.

Emoyhtiö Amanda Capital Oyj on listattuna NASDAQ OMX Helsinki Oy:ssä. Se on ensimmäinen listattu pääomarahastojen rahasto Pohjoismaissa. Yhtiöllä on noin 3 700 osakkeenomistajaa.

Missio, visio ja strategia

Amandan missio on tarjota mahdollisuus pääomasijoittamiseen kaikille sijoittajaryhmille ylivertaisin tuottein ja palveluin.

Visiomme on olla Euroopassa tunnettu ja menestyvä hallinnointiyhtiö, jonka kurssikehitys on tasaisesti nouseva ja vakaa.

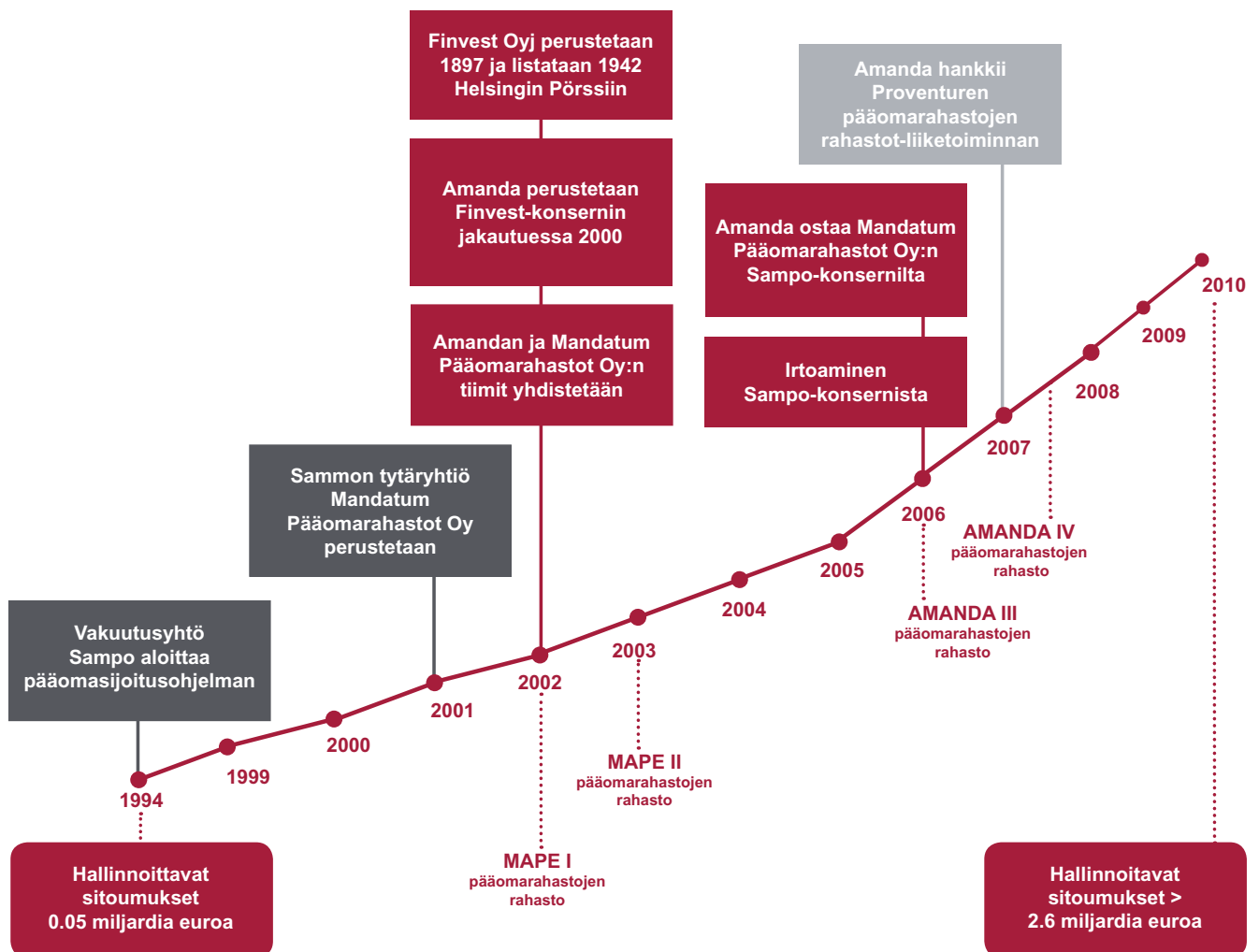
Strategiamme on kasvattaa hallinnointiliiketoimintaamme perustamalla uusia rahastoja sekä mahdollisesti tekemällä yritysostoja. Oman taseen sijoitamme pääomasijoitusmarkkinoille, joka tarjoaa ylivoimaisen tuoton muihin omaisuusluokkiin verrattuna. Jotta rahastomme menestyvät ja tarjoavat jatkossakin erinomaisia tuottoja, on meillä oltava osaava ja motivoitunut henkilökunta, joka etsii jatkuvasti uusia sijoituskohteita ja -tapoja sijoittaa pääomasijoitusmarkkinoille.

Avainluvut

	2009, MEUR	2008, MEUR
Hallinnointipalkkiot	4,3	4,6
Sijoitustoiminnan nettotuotot	-5,3	1,5
Liikevaihto	-1,0	6,1
Tilikauden tulos	-2,6	-1,3
Tulos/osake, €	-0,1	-0,06
Oma pääoma/osake, €	1,71	1,82
Omavaraisuusaste, %	89,7	90,8

VUOSI 2009 LYHYESTI

- Konsernin hallinnointipalkkiot olivat 4,3 miljoonaa euroa.
- Konsernin sijoitustoiminnan nettotuotot olivat -5,3 miljoonaa euroa tappiolla.
- Konsernin pääomasijoitusten tuotto sijoitustoiminnan alusta alkaen oli 22,2 % p.a. (IRR).



* Amandan konserni tarjoaa omaisuudenhoito-, sijoitusneuvonta-, hallinnointi- ja raportointipalveluita yhteensä 13 eri sijoitussalkulle. Sijoitussalkuista on tehty sijoituksia yli 190 pääomarahastoon 2,6 miljardilla eurolla (alkuperäiset sijoitussitoumukset).

TOIMITUSJOHTAJAN KATSAUS

Hyvä osakkeenomistaja,

Vuosi 2009 on ollut haasteellista aikaa pääomasijoittajille. Velkarahoitustarjonnan tyrehtyessä yrityskauppojen määrä väheni ja siten myös irtautumiset pääomasijoitusrahastoista. Kun pääomakutsut eivät kuitenkaan vähentyneet samassa suhteessa, monen pääomasijoittajan likviditeettitalanne vaikeutui. Tämä puolestaan johti siihen, että pääomarahasto-osuuksien kaupat jälkimarkkinoilla (ns. secondary-kaupat) yleistyivät.

Pääomasijoitusmarkkinoilla tehtyjen sijoitussitoumusten hoitaminen ja kohderahastonhoitajien luottamuksen säilyttäminen on korostetun tärkeää. Hyvinä aikoina hyvä maine mahdollistaa pääsyn parhaisiin pääomarahastoihin, vaikeampina aikoina puoleksi kutsuttuja sijoitussitoumuksia tarjotaan ostettavaksi. Amandalla on erittäin hyvä maine pääomasijoitusrahastojen keskuudessa sekä Länsi- että Itä-Euroopassa. Tämä sijoitustiimin osalta jo lähes viidentoista vuoden aikana rakennettu asema onkin yksi Amandan merkittävimmistä hyödyistä mitä sijoittajillemme voimme tarjota.



Keväällä 2009 tämän hyvän aseman varmistamiseksi Amanda ryhtyi toimenpiteisiin likviditeetin varmistamiseksi pidennetyn finanssikriisin varalta. Amandan taseessa olevia maksamattomia sijoitussitoumuksia vähennettiin 20 miljoonan euron edestä myymällä niitä edelleen muille suomalaisille sijoittajille. Tällä toimenpiteellä Amandan vuodenvaihteen ylikommittoimisaste laski 161,6 prosenttiin vuoden takaisesta 209,9 prosentista. Lisäksi Amanda realisoi SICAV-SIF - Liquid Private Equity rahastonsa ("Amanda LPE") sekä sopi 10 miljoonan euron luottolimiitin.

Hallinnointiliiketoiminta ja uusia tuotteita

Syksyllä käynnistimme varainkeruun Amanda V East L.P. -rahastoon, joka sijoittaa pääosin Venäjän ja CIS-maiden listaamattomiin yrityksiin paikallisten pääomarahastojen kautta. Rahaston tavoitekoko on 150 miljoonaa euroa. Rahasto on Amandan toinen Itä-Eurooppaan kohdistuvista pääomasijoitusrahastojen rahastoista. Mielenkiintoiseksi sijoituskohteeksi rahaston tekee varsinkin se, että Venäjä on sekä valtio- että kotitalouksiltaan lähes velaton. Kulutusksynnän kasvupotentiaali on edelleen huomattava ja niin sanottuja jälkimarkkinatilaisuuksia on ollut tarjolla, jotka saattavat mahdollistaa sijoitusten tekemisen valmiiksi sijoitettuun rahastoon, joskus huomattavalla alennuksella.

Lisäksi Amanda jatkaa strategiansa mukaisesti sijoitus-, konsultointi- ja hallinnointiliiketoimintansa kasvattamista, tarjoamalla kokonaisvaltaista pääomasijoituspalvelua joka kattaa kaiken varsinaisten sijoituspäätösten tekemisestä aina räätälöityyn pääomasijoitusraportointiin saakka. Näin sijoittaja pääsee hyödyntämään Amandan vuosien varrella rakentamaa asemaa pääomasijoitusmarkkinoilla kustannuksiltaan kilpailukykyisellä tavalla.

Pääomasijoitusmarkkinat

Vuosi 2009 on ollut erittäin hiljainen koko toimialalla. Markkinaosapuolten hakiessa uusia hintatasoja ja parempaa näkyvyyttä, toteutuneet irtautumiset Amandan kohderahastojen salkuissa ovat olleet varsin vähäisiä. Markkinoilla odotettiin suurta määrää secondary-mahdollisuuksia, mutta tämä ei ole yleisesti ottaen toteutunut. Poikkeuksena ovat hyvin tuoreet sitoumukset, VC-sektori ja varsinkin kehittyvät markkinat, kuten Itä-Eurooppa. Vuoden viimeisellä neljänneksellä näimme kuitenkin muutaman irtautumisen kohdeyrityksistä ja siten pientä elpymisen merkkiä.

Vuonna 2009 ei perustettu yhtä paljon rahastoja tai kerätty yhtä paljon pääomia kuin edellisinä vuosina. Toisaalta yrityskauppojen hintojen normalisoitumisen myötä voidaan myös odottaa, että osaavat pääomasijoittajat pystyvät tekemään hyviä ostoksia maltillisilla velkakertoimilla ja hinnoilla.

Odotamme pääomasijoitusmarkkinoista muodostuvan noususuuntaisen vuonna 2010 ja volyymien hiljalleen alkavan lähestyä pitkäaikaisia keskiarvojaan. Pääomarahastoissa tullaan tekemään enemmän sijoituksia ja irtautumisia viime vuoteen verrattuna, mutta riippuvuus yleisestä talouskehityksestä on suuri. Talous elpyy hitaasti varsinkin euroalueella ja kehittyvät markkinat tarjoavat tällä hetkellä parhaat kasvudotukset. Euroalueen elpymiseen ja tulevaisuuden näkymiin liittyy suurta epävarmuutta, vaikka useat talousindikaattorit antavat jo positiivisia merkkejä.

Sijoitustoiminta

Vaikeasta markkinatilanteesta ja alaskirjauksista huolimatta Amandan pääomasijoitusten tuotto omasta taseestaan, sijoitustoiminnan alusta oli vuoden vaihteessa kunnioitettavat 22,2 % p.a. (IRR).

Amanda on määrätietoisesti hajauttanut omaa sijoitussalkkuaan eri markkinoille ja erikokoisiin yrityksiin sijoittaviin rahastoihin. Eniten sijoituksia on tehty pieniin ja keskisuuriin yrityksiin, joista maksetut hinnat eivät ole kivunneet viimeisen kahden vuoden aikana yhtä korkealle kuin suurempien kohteiden. Lisäksi Amanda on hajauttanut sijoituksiaan Itä-Euroopan, Venäjälle ja entisiin IVY-maihin, missä yhtiöistä maksetut hinnat ovat olleet länttä edullisempia ja velankäyttö erittäin maltillista.

Vuoden 2009 aikana Amandalle tarjoutui yli 170 sijoitusmahdollisuutta maailmanlaajuisesti. Amandan oman taseen sijoitustoimintaa on entistä enemmän hoidettu omiin rahastoihin tehtävien sijoitusten kautta.

Tuottoisaa vuotta toivottaen

Helsingissä, 2.3.2010

Martin Paasi

toimitusjohtaja

HALLITUKSEN TOIMINTAKERTOMUS

1.1. – 31.12.2009

Vuoden 2009 aikana Amanda jatkoi strategiansa mukaisesti konsultointi- ja hallinnointiliiketoimintansa keskittymistä. Amanda Capital Oyj:n tytäryhtiölle, Amanda Advisors Oy:lle myönnettiin 14.4.2009 Finanssivalvonnan toimesta sijoituspalveluyrityksen toimilupa. Amanda panosti myös pääomarahastojen salkunhallintajärjestelmän kehittämiseen, sillä yhtiö on pääomarahastojen raportointi- ja riskienhallintajärjestelmissä edelläkävijä ja haluaa tarjota asiakkailleen parhaat työkalut tällä alueella.

Varainkeruu tilikaudella perustettuun Amanda V East Ky – pääomarahastoon aloitettiin. Rahasto sijoittaa Venäjälle ja itäeurooppalaisiin listaamattomiin yrityksiin paikallisten pääomarahastojen kautta. Rahaston tavoite koko on 150 miljoonaa euroa.

Amandan rahoitusaseman vahvistamiseksi päätettiin tilikauden aikana realisoida Amandan sijoitus Amanda LPE rahastossa ja vähentää maksamattomien sijoitussitoumusten määrää. Amanda LPE sijoituksen realisoinnista syntyi tilikaudelle 2,8 miljoonan euron tappio. Maksamattomien sijoitussitoumuksien vähentäminen toteutettiin myymällä suomalaisille instituutioille 15 miljoonan euron sijoitussitoumus Amanda IV pääomarahastojen rahastosta ja 5 miljoonan euron sijoitussitoumus MB Equity Fund IV – pääomarahastosta. Myynnistä realisoitui yhteensä 1,2 miljoonan euron tappio.

Tilikauden aikana pääomasijoitusmarkkinat jatkoivat haasteellisina yleisen taloudellisen taantuman jatkuessa. Loppuvuoden 2009 aikana oli kuitenkin pääomasijoitusmarkkinoiden piristymistä havaittavissa, josta selviä merkkejä olivat muutamien rahastojen irtautumiset kohdeyhtiöistä ja arvostustasojen palautumisesta. Lainamarkkinoiden likviditeetti, hinnoittelu ja ehdot ovat edelleen pysyneet kireänä.

Yhtiön taloudellinen tilanne

Pääomarahastojen hallinnoinnista ja konsultoinnista tulevat hallinnointipalkkiot olivat 1.1.- 31.12.2009 4,3 miljoonaa euroa (4,6 M€ 1.1.- 31.12.2008 ja 4,4 M€ 1.1.-31.12.2007). Sijoitustoiminnan nettotuotot olivat -5,3 miljoonaa euroa (1,5 M€ 2008 ja 11,8 M€ 2007), sisältäen 0,5 miljoonan euron voitot pääomarahastosalkun irtautumisista, 1,9 miljoonan euron tulosvaikutteisen arvonlennuskirjauksen, 2,8 miljoonan euron tappion Amanda LPE rahaston realisoinnista ja 1,2 miljoonan euron tappion pääomarahasto-osuuksien myynnistä. Laskemalla yhteen hallinnointipalkkiot ja sijoitustoiminnan nettotuotot saadaan konsernin liikevaihdoksi -1,0 miljoonaa euroa (6,1 M€ 2008 ja 16,2 M€ 2007). Tilikauden tulos oli -2,6 miljoonaa euroa (-1,3 M€ 2008 ja 9,7 M€ 2007).

Konsernin kulut ja poistot olivat yhteensä 3,5 miljoonaa euroa (8,2 M€ 2008 ja 4,0 M€ 2007). Henkilöstökulut olivat 1,4 miljoonaa euroa (1,6 M€ 2008 ja 1,5 M€ 2007) ja poistojen osuus oli 0,7 miljoonaa euroa (0,7 M€ 2008 ja 0,8 M€ 2007). Liiketoiminnan muut kulut olivat 1,7 miljoonaa euroa (5,9 M€ 2008 ja 1,7 M€ 2007). Vertailukauden 2008 liiketoiminnan muut kulut sisälsivät Amandan sovinnosta Interglobian konkurssipesän ja Interavanti Oyj:n kanssa aiheutuneita kuluja 4,2 miljoonaa euroa.

Tase

Konsernin taseen loppusumma oli 43,4 miljoonaa euroa (45,6 M€) ja oma pääoma 39,0 miljoonaa euroa (41,4 M€). Lyhytaikaisista veloista 3,0 miljoonaa euroa (3,5 M€) oli korollista velkaa ja loput 1,4 miljoonaa euroa (0,7 M€) oli korotonta lyhytaikaista velkaa. Amandan omavaraisuusaste oli korkea 89,7 % (90,8 %). Kokonaistaseesta oli 70,8 % (76,5 %) sijoitettuna pääomasijoituksiin ja 8,2 % (7,2 %) likvideihin varoihin. Konserniliikearvon osuus taseen loppusummasta oli 4,1 % (3,9 %) ja muut aineettomat erät olivat 8,0 % (9,1 %), sekä taseen muut erät olivat 8,9 % (3,3 %).

Ylimääräisessä yhtiökokouksessa 12.12.2008 päätettiin, että yhtiön taseen 31.12.2007 mukaista ylikurssirahastoa alennetaan 18 926 777,92 eurolla ja vararahastoa 10 687 579,69 eurola. Alentamismäärät siirretään sijoitetun vapaan oman pääoman rahastoon. Kaupparekisteri myönsi luvan siirrolle 6.4.2009.

Sijoitustoiminta

Vuoden 2009 aikana Amanda Capital Oyj ei tehnyt yhtään uutta suoraa pääomarahastosijoitusta. Amandan aikaisemmin tekemät sijoitukset Amandan hallinnoimien pääomarahastojen rahastoihin sen sijaan jatkoivat aktiivista sijoitustoimintaansa.

Amandalla on sijoituksia 23 eri pääomarahastossa sekä viidessä itse hallinnoimassaan pääomarahastojen rahastossa. Amandan sijoitusaste (tehdyt pääomasijoitukset kirjanpitoarvoon/oma pääoma) oli 79,0 % (78,2 %). Amandan ylikommittoimisaste oli 161,6 % (209,9 %). Katsauskauden aikana pääomarahastot kutsuivat pääomia noin 4,6 miljoonaa euroa ja palauttivat yhtiölle noin 1,0 miljoonaa euroa pääomanpalautuksina ja 0,5 miljoonaa euroa voitonjakona. Tuloslaskelmaan on kirjattu 1,2 miljoonan euron tappio, kun Amanda myi 20 miljoonan euron edestä sijoitussitoumuksia sekä 1,9 miljoonan tulosvaikutteisen arvonlennuskirjauksen.

Toimintaan liittyvät keskeisimmät riskit

Amanda-konsernin liiketoimintaan liittyvät riskit koostuvat pääasiassa sijoitustoimintaan liittyvistä riskeistä eli, markkina-riskistä, valuuttariskistä ja maksuvalmiusriskistä. Amanda on pyrkinyt hajauttamaan sijoitustoiminnan riskit sijoittamalla pääomarahastoihin, jotka sijoittavat eri maantieteellisille alueille ja eri toimialoille. Kokonaisvaltaisesti riskejä hallinnoidaan Amanda Capital Oyj:n hallituksen vahvistaman sijoitusprosessin ja sijoitusstrategian kautta.

Sijoituskohteet valitaan sijoitusprosessin avulla, jossa sijoitustoimikunta seuloo potentiaaliset sijoituskohteet joista tehdään ns. Due Diligence -tarkastus, jossa rahaston henkilöstö, dokumentointi ja muut rahaston hallinnointiin ja kehitykseen olennaisesti liittyvät tekijät tarkistetaan. Lopulliset sijoitusehdotukset viedään Amanda Capital Oyj:n hallitukselle arvioitavaksi ja päätettäväksi. Amandan hallinnoimien rahastojen lopulliset sijoitusehdotukset viedään vastuunalaisena yhtiömiehenä olevan yhtiön hallituksen arvioitavaksi ja päätettäväksi.

Maksuvalmiusriski

Konsernin maksuvalmiutta seurataan jatkuvasti ja hyvää maksuvalmiutta ylläpidetään sijoittamalla yllikvideettiä vain matalan riskin kohteisiin, jotka ovat nopeasti ja selkeään markkinahintaan muunnettavissa käteisvaroiksi. Rahoituksen saatavuus ja joustavuus on järjestetty saadulla limiittilupauksella.

Maksuvalmiuteen vaikuttaa oleellisesti pääomarahastojen irtautumiset kohdeyhtiöistä. Kansainvälinen rahoituskriisi on vaikuttanut pääomasijoitustoimintaan voimakkaasti. Rahoituskriisin myötä lainamarkkinoiden likviditeetti, hinnoittelu ja ehdot ovat kiristyneet. Varovaisuus rahoitusmarkkinoilla jatkuu edelleen, mutta on odotettavissa, että yrityskauppamarkkinat ja sitä myötä varojen palautuminen sijoittajille elpyvät vähitellen. Toisaalta pääomasijoitusten hallinnoinnissa ovat ominaisia pitkäaikaiset hallinnointisopimukset, jotka tuovat tasaista kassavirtaa ja parempaa ennustettavuutta yhtiön maksuvalmiuteen.

Henkilöstö ja henkilöstön osakepohjainen kannustinjärjestelmä

Katsauskauden lopussa konsernin henkilöstö oli 15 henkilöä (15 henkilöä 2008 ja 15 henkilöä 2007). Henkilöstölle maksetut kokonaispalkat tilikauden aikana olivat 1,4 miljoonaa euroa (1,6 M€ 2008 ja 1,5 M€ 2007). Henkilöstökulut sisältävät 0,1 miljoonaa euroa henkilöstön kannustinjärjestelmiin liittyvää kulujaksotusta, jolla ei ole kassavirtavaikutusta. Henkilöstön osakepohjaisesta kannustinjärjestelmästä ei maksettu tilikauden aikana henkilöstölle yhtään osaketta.

Amanda Capital Oyj:n hallitus, tilintarkastajat ja toimitusjohtaja

Amanda Capitalin varsinaisessa yhtiökokouksessa 30.3.2009 valittiin yhtiön hallituksen jäseniksi: Peter Fagernäs, Esa Karpinen, Pertti Laine, Petri Niemisvirta ja Topi Piela. Hallitus valitsi järjestäytymiskokouksessaan heti yhtiökokouksen jälkeen hallituksen puheenjohtajaksi Topi Pielan.

Tilintarkastajana on toiminut KHT-yhteisö Ernst & Young Oy, vastuunalaisena tilintarkastajana Kunto Pekkala, KHT.

Amanda Capital Oyj:n toimitusjohtajana toimi 1.1.2009 – 8.3.2009 välisenä aikana Petter Hoffström (KTM) ja 9.3.2009 alkaen Martin Paasi (KTM).

Amanda Capital Oyj:n osake

Osakeantivaltuus ja optio-oikeuksien antaminen

Yhtiökokouksessa 30.3.2009 hallitukselle annettiin valtuudet päättää enintään 11.000.000 osakkeen antamisesta osakeantilla ja/tai antamalla optio-oikeuksia ja/tai muita osakeyhtiölain 10 luvun 1 §:n mukaisia osakkeisiin oikeuttavia erityisiä oikeuksia yhdessä tai useammassa erässä hallituksen ehdotuksen mukaisesti. Hallitus voi päättää antaa joko uusia osakkeita tai yhtiön hallussa mahdollisesti olevia omia osakkeita. Valtuutuksen enimmäismäärä vastaa noin 48,3 % yhtiön kaikista osakkeista yhtiökokouskutsun päivämääränä. Valtuutusta esitettiin käytettäväksi mahdollisten yrityskauppojen tai muiden järjeste-

lyjen rahoittamiseen ja toteuttamiseen, yhtiön taseen ja rahoitusaseman vahvistamiseen, henkilöstön sitouttamis- ja kannustinjärjestelmien toteuttamiseen tai muihin hallituksen päättämiin tarkoituksiin. Valtuus sisältää hallituksen oikeuden päättää kaikista osakeantien sekä osakeyhtiölain 10 luvun 1 §:n mukaisesti erityisten oikeuksien antamisen ehdoista, mukaan lukien osakkeiden tai osakkeisiin oikeuttavien erityisten oikeuksien saajat ja maksettavan vastikkeen määrä. Valtuus sisältää siten myös oikeuden antaa osakkeita tai erityisiä oikeuksia suunnatusti eli osakkeenomistajien etuoikeudesta poiketen laissa määritellyin edellytyksin. Valtuutuksen kumosi aiemmat vastaavat valtuutukset ja on voimassa 31.12.2010 saakka.

16.6.2009 hallitus päätti antaa hallituksen nimeämille Amanda Capital Oyj -konsernin avainhenkilöille enintään 2.000.000 optio-oikeutta. Optio-oikeuksien antamiselle on yhtiön kannalta painava taloudellinen syy, koska optio-oikeudet on tarkoitettu osaksi avainhenkilöiden kannustus- ja sitouttamisjärjestelmää. Vuoden kolmannen neljänneksen aikana optioita annettiin yhteensä 1 350 000 kappaletta. Optio-ohjelman ehdot löytyvät 16.6.2009 julkaistussa pörssitiedotteesta ja yhtiön kotisivuilta osoitteessa www.amandacapital.fi

Omien osakkeiden hankinta ja luovutus

Yhtiökokouksessa 13.3.2008 antaman valtuutuksen nojalla Amanda hankki tilikaudella 2009 omia osakkeitaan yhteensä 8 237 kpl keskihintaan 2,05 euroa per kpl.

Lisäksi yhtiökokouksessa 30.3.2009 valtuutettiin hallitus päättämään enintään 2.200.000 oman osakkeen hankkimisesta yhtiön vapaaseen omaan pääomaan kuuluvilla varoilla kuitenkin siten, että yhtiöllä ei yhdessä tytäryhteisöjensä kanssa millään hetkellä ole hallussaan tai panttina enempää kuin 10 prosenttia kaikista yhtiön osakkeista. Osakkeita voidaan hankkia yhtiön pääomarakenteen kehittämiseksi, mitätöitäväksi taikka käytettäväksi mahdollisten henkilöstölle suunnattavien kannuste- ja palkkiojärjestelmien mukaisesti tai vastikkeena mahdollisissa yrityskaupoissa sekä muissa järjestelyissä. Osakkeet hankitaan Nasdaq OMX Helsinki Oy:n järjestämässä julkisessa kaupankäynnissä kulloinkin vallitsevaan markkinahintaan. Hankinta voi tapahtua osakkeenomistajien omistuksen suhteesta poiketen (suunnattu hankinta) edellyttäen, että siihen on yhtiön kannalta painava taloudellinen syy. Valtuus kumoaa aiemmat vastaavat valtuutukset ja on voimassa 18 kuukautta päätöspäivämäärästä lukien Tilikauden aikana hallitus ei ole käyttänyt omien osakkeiden hankintavaltuutusta.

Hallinnointi- ja ohjausjärjestelmä

Amanda noudattaa Arvopaperimarkkinayhdistyksen lokakuussa 2008 julkaisemaa Suomen listayhtiöiden hallinnointikoodia. Amanda poikkeaa hallituksen kokoonpanoa (9), valiokuntia (18) sekä sisäistä tarkastusta (47) koskevista suosituksista. Amanda julkaisee selvityksen hallinnointi- ja ohjausjärjestelmästä toimintakertomuksesta erillisenä asiakirjana. Hallinnointiperiaatteet ovat luettavissa yhtiön internet-sivujen Amanda konsernia koskevassa osiossa.

Voitonjakoehdotus

Amanda Capital Oyj hallituksen linjaamana tavoitteena on jakaa vähintään puolet tilikauden tuloksesta osinkona huomioiden likviditeettitilanne. Emoyhtiön voitonjakokelpoiset varat olivat 23 098 696,92 euroa ja konsernin jakokelpoiset varat 37 053 703,24 euroa 31.12.2009. Hallitus ehdottaa, että tilikauden tappio kirjataan voitto- ja tappiotilille ja että osinkoa ei jaeta.

Tilikauden jälkeiset tapahtumat

Katsauskauden jälkeen Amanda julkaisi pörssitiedotteen, jossa kerrottiin, että Amandan tietoon on tullut irtautumisia pääomarahastosalkusta, joka tuottaa Amandalle yli miljoonan euron kassavirran.

Tulevaisuuden näkymät

Amandan liiketoiminnan laajentaminen sijoitustoiminnasta pääomasijoitusten hallintaan ja konsultointiin, on osoittautunut hyväksi strategiaksi. Pääomasijoitusten hallinnoinnissa ovat ominaisia pitkäaikaiset hallinnointisopimukset, jotka tuovat tasaista kassavirtaa ja parempaa ennustettavuutta yhtiön liikevaihtoon ja tulokseen. Liiketoiminnan laajentuminen on tehnyt Amandan tuloksesta vähemmän alttiin sijoitustoiminnan tuottojen heilahteluille. Yhtiön tavoitteena on myös jatkossa kasvattaa hallinnointiliiketoimintaansa sekä orgaanisesti perustamalla uusia rahastoja, että mahdollisin yritystoin tai pääomarahastosalkkujen haltuunotolla. Ko. liiketoiminta-alueen liikevaihto on yli 4,0 miljoonaa euroa vuonna 2010 perustuen olemassa oleviin sopimuksiin. Kun Amanda V East pääomarahaston toiminta alkaa tilikauden aikana, odotamme hallinnointipalkkiomme kehittyvän suotuisasti vuoden 2010 aikana.

Amanda on jatkanut selektiivistä sijoitustoimintaansa ja keskittänyt sijoituksensa pääsääntöisesti pääomarahastoihin, jotka sijoittavat kypsemmän vaiheen yrityksiin. Kyseisellä strategialla on saavutettu erinomaisia tuottoja ja sijoitusten pitkän aikavälin tuottojen uskotaan pysyvän hyvinä tulevaisuudessa. Sijoitustoiminnan menestyksen mittaaminen kvartaaleittain on kuitenkin liian lyhyt aika pääomasijoitustoiminnassa, jossa sijoitushorisontti on useita vuosia.

Helsingissä 17. helmikuuta 2010

AMANDA CAPITAL OYJ

Hallitus

HALLINNOINTI JA SISÄPIIRISÄÄNTELY

Tiivistelmä Amandan hallinnointiperiaatteista

Amanda Capital Oyj ja sen tytäryhtiö noudattavat Arvopaperimarkkinayhdistyksen lokakuussa 2008 julkaisemaa Suomen listayhtiöiden hallinnointikoodia. Koodi löytyy kokonaisuudessaan Arvopaperimarkkinayhdistys ry:n internet-sivuilla www.cgfinland.fi.

Suosituksista poikkeaminen

Amanda Capital Oyj poikkeaa seuraavista hallinnointikoodin suosituksista:

- Suositus 9 – Hallituksen jäsenten lukumäärä, kokoonpano ja pätevyys
- Suositus 18 – Valiokunnan perustaminen
- Suositus 47 – Sisäinen tarkastus

Yhtiökokous

Yhtiökokous on Amanda Capital Oyj:n ylin päätöksentekuelin, jossa osakkeenomistajat osallistuvat yhtiön ohjaukseen ja valvontaan. Yhtiöjärjestyksen mukaan tilikauden aikana yhtiössä järjestetään yksi varsinainen yhtiökokous toukokuun loppuun mennessä ja tarvittaessa ylimääräinen yhtiökokous. Osakkeenomistajat käyttävät puhe- ja äänioikeuttaan yhtiökokouksessa.

Amanda Capital Oyj antaa riittävästi tietoa etukäteen osakkeenomistajille yhtiökokouksessa käsiteltävistä asioista. Etukäteistietoja annetaan yhtiökokouskutsussa, muissa tiedotteissa ja yhtiön kotisivuilla. Yhtiökokous järjestetään siten, että osakkeenomistajat voivat tehokkaasti käyttää omistajaoikeuksiaan. Tavoitteena on, että toimitusjohtaja, hallituksen puheenjohtaja ja riittävä määrä hallituksen jäseniä ovat läsnä yhtiökokouksessa. Hallituksen jäseneksi ensimmäistä kertaa ehdolla oleva henkilö osallistuu valinnasta päättävään yhtiökokoukseen, ellei hänen poissaololleen ole painavia syitä.

Hallitus

Yhtiökokous valitsee hallituksen jäsenet. Hallitukselle ilmoitetut jäsenehdokkaat ilmoitetaan yhtiökokouskutsussa, jos ehdotus on hallituksen tekemä tai jos ehdokasta kannattavat osakkeenomistajat, joilla on vähintään 10 prosenttia yhtiön osakkeiden tuottavasta äänimäärästä, ja ehdokas on antanut suostumuksensa valintaan. Yhtiökokouskutsun toimittamisen jälkeen asetetut ehdokkaat julkistetaan erikseen. Yhtiön yhtiöjärjestyksessä ei ole määrätty hallituksen jäsenten asettamisesta erityisessä järjestyksessä. Amanda Capital Oyj:n hallitukseen voidaan valita 5 - 7 jäsentä. Hallituksen jäsenet valitaan vuodeksi kerrallaan.

Hallituksen jäseneksi valittavalla on oltava tehtävän edellyttämä pätevyys sekä riittävästi aikaa tehtävän hoitamiseen. Yhtiö edesauttaa hallituksen työskentelyä antamalla hallituksen jäsenille riittävät tiedot yhtiön toiminnasta.

Amanda Capital Oyj:n hallituksen jäsenten enemmistö on riippumaton yhtiöstä. Lisäksi tavoitteena on, että vähintään kaksi

mainittuun enemmistöön kuuluvista jäsenistä on riippumattomia yhtiön merkittävistä osakkeenomistajista. Hallitus arvioi jäsentensä riippumattomuuden ja ilmoittaa yhtiön verkkosivuilla, ketkä heistä on katsottu riippumattomiksi. Riippumattomuuden arvioinnissa otetaan kaikissa tilanteissa huomioon myös jäsenen OYL 1 luvun 4§:n mukaiseen lähipiiriin kuuluvien yksityisten henkilöiden tai oikeushenkilöiden vastaavat olosuhteet. Yhtiöön rinnastetaan yhtiön kanssa samaan konserniin kuuluvat yhtiöt. Yhtiökokouksessa 2009 osakkeenomistajat valitsivat Amanda Capital Oyj:n hallituksen, joka edustaa parasta kokemusta ja osaamista, mitä yhtiön nykyisessä tilanteessa tarvitaan. Nykyisessä hallituksessa on yksi yhtiön merkittävistä osakkeenomistajista riippumaton jäsen. Yhtiö poikkeaa hallituksen kokoonpanoa koskevasta suosituksesta, että hallituksen jäsenenä olisi molempia sukupuolia.

Amanda Capital Oyj:n hallitus on laatinut toimintaansa varten kirjallisen työjärjestyksen, jonka keskeiset tehtävät ja periaatteet ovat seuraavat:

- hallitus huolehtii yhtiön hallinnosta ja toiminnan asianmukaisesta järjestämisestä
- hallitus ohjaa ja valvoo yhtiön toimivaa johtoa, nimittää ja erottaa toimitusjohtajan
- hallitus hyväksyy yhtiön strategiset tavoitteet
- hallitus hyväksyy yhtiön riskienhallinnan periaatteet sekä varmistaa johtamisjärjestelmän toiminnan
- hallitus huolehtii siitä, että yhtiö vahvistaa toiminnassaan noudatettavat arvot
- hallituksen tehtävänä on edistää yhtiön ja sen kaikkien osakkeenomistajien etua
- hallituksen jäsenet eivät edusta yhtiössä heitä jäseneksi ehdottaneita tahoja
- hallitus arvioi vuosittain toimintaansa ja työskentelytapojaan joko sisäisellä itsearvioinnilla tai käyttämällä ulkopuolista arvioijaa.

Yhtiö ilmoittaa vuosikertomuksessa tilikauden aikana pidettyjen hallituksen kokousten lukumäärän sekä jäsenten keskimääräisen osallistumisen hallituksen kokouksiin. Amanda Capital Oyj:n hallitus kokoontui tilikauden 2009 aikana yhteensä 16 kertaa ja keskimääräinen osallistumisprosentti oli 94.

Amanda Capital Oyj:n hallituksen jäsenen on annettava hallitukselle ja yhtiölle riittävät tiedot hänen pätevyytensä ja riippumattomuutensa arvioimiseksi sekä ilmoitettava tiedoissa tapahtuvista muutoksista.

Hallituksen jäsenille maksetaan palkkioita seuraavasti: hallituksen puheenjohtajalle 2 000 euroa ja jäsenille 1 000 euroa kuukaudessa. Palkkiot maksetaan rahana. Amanda Capital Oyj:n hallituksen jäsenillä ei ole osakejohdannaisia tai muita palkitsemisjärjestelmiä.

Hallituksen valiokunnat

Yhtiön ja sen hallituksen koon vuoksi Amanda Capital Oyj:llä ei ole valiokuntia. Hallitus hoitaa itse tarkastusvaliokunnan tehtävät.

Toimitusjohtaja

Toimitusjohtaja hoitaa yhtiön juoksevaa hallintoa osakeyhtiölain säädösten sekä hallituksen antamien ohjeiden ja määräysten mukaisesti. Toimitusjohtaja saa ryhtyä yhtiön toiminnan laajuus ja laatu huomioon ottaen epätavallisiin ja laajakantoisiin toimiin hallituksen valtuuttamana. Toimitusjohtaja huolehtii yhtiön kirjanpidon lainmukaisuudesta ja varainhoidon luotettavasta järjestämisestä.

Amanda Capital Oyj:n hallitus nimittää toimitusjohtajan. Toimitusjohtajan toimitusuhteen ehdot on määritetty kirjallisessa toimitusjohtajasopimuksessa, jonka hallitus on hyväksynyt. Tämä sopimus voidaan irtisanoa molempien osapuolien toimesta 2 kuukauden irtisanomisaikaa noudattaen. Yhtiön päättäessä tämän sopimuksen mistä tahansa syystä tai jos tämä sopimus päätetään yhtiön ja toimitusjohtajan yhteisestä sopimuksesta, on toimitusjohtajalla oikeus hänen sopimuksen päättämistä edeltävän kuuden (6) kuukauden kokonaispalkkaansa vastaavan erokorvaukseen, joka maksetaan sopimuksen päättämispäivänä.

Toimitusjohtajan palkitsemisjärjestelmä muodostuu kiinteästä kuukausipalkasta sekä optio-ohjelmasta. Yhtiön hallitus hyväksyy toimitusjohtajan palkitsemisen.

Toimitusjohtajan eläkeikä ja eläkkeen määrä määräytyy TyEL:n mukaan. Lisäksi yhtiö ilmoittaa toimitusjohtajasta samat henkilö- ja omistustiedot kuin hallituksen jäsenistä. Toimitusjohtajaa ei valita hallituksen puheenjohtajaksi.

Muu johto

Yrityksellä ei ole pienen kokonsa vuoksi hallinnointikoodin mukaista muuta johtoa.

Kannustinjärjestelmä

Amanda Capital Oyj:ssä on voimassa oleva koko henkilökuntaa koskeva osakepohjainen kannustinjärjestelmä.

Sisäinen valvonta, riskien hallinta ja sisäinen tarkastus

Amanda Capital Oyj:n hallitus valvoo, että toimitusjohtaja hoitaa yhtiön juoksevaa hallintoa sen antamien ohjeiden ja määräysten mukaisesti. Hallitus valvoo sijoituskomitean toimintaa ja sen tekemiä sijoitusehdotuksia.

Amanda Capital Oyj on pääomasijoitusyhtiö, joka tekee pääomarahastosijoituksia pääasiassa Euroopassa. Lisäksi yhtiö hallinnoi asiakkaidensa pääomarahastosijoituksia ja toimii vastuunalaisena yhtiömiehenä perustamissaan pääomarahastojen rahastoissa. Yhtiön sijoitusstrategiassa on määritelty rajat yksittäisille riskikeskittymille. Yhtiön hallitus valvoo sijoitusstrategian noudattamista. Hallitukselle annetaan neljä kertaa vuodessa katsaus yhtiön sijoitussalkusta, jossa omaisuus on jaettu seuraavasti: maantieteellisesti, toimialoittain, perustamisvuoden ja rahaston vaiheen mukaan. Sijoitusstrategia esitetään tarkemmin yhtiön kotisivuilla.

Amanda Capital Oyj toimii siten, että sen vapaus ostaa ja myydä haluamiaan sijoituskohteita säilyy. Yhtiö pyrkii välttämään tilanteita, joissa se on pääosakkaana sijoituskohteessa. Yhtiön omistajavaltaa käytetään osallistumalla sijoituskohteiden yhtiökokouksiin, osakaskokouksiin ja muihin sijoittajatilaisuuksiin.

Yhtiön pienen koon ja toiminnan selkeyden vuoksi yhtiön hallitus on päättänyt, että erillistä sisäistä tarkastusta ei ole tarpeen perustaa. Toimitusjohtaja vastaa sisäisen tarkastuksen tehtäväalueesta. Toimitusjohtaja voi teettää ulkoisten arvioijien toimesta tarkastuksia tarpeelliseksi katsomillaan alueilla. Yhtiön sisäistä tarkastusta ei ole erikseen organisoitu.

Taloudelliseen raportointiprosessin avulla tuotetaan Amanda konsernin kuukausikohtaiset talousraportit. Taloudelliseen raportointiprosessin tavoitteen on tuottaa ajantasaista taloustietoa ja varmistaa, että päätöksenteko perustuu luotettavaan informaatioon. Vuosineljänneksittäin konsernin talousjohto esittelee Amandan hallitukselle talousarviovertailun. Amandan hallitus valvoo, että taloudellinen raportointiprosessi tuottaa laadukasta taloudellista informaatiota.

Amandan hallitus vasemmalta: Petri Niemisvirta, Topi Piela, Esa Karppinen, Pertti Laine ja Peter Fagernäs.



Tiedottaminen

Amanda Capital Oyj:n kotisivuilla (www.amandacapital.fi) julkaistaan keskeiset yhtiön hallintoa koskevat tiedot. Pörssitiedotteet ovat heti julkaisemisen jälkeen nähtävillä kotisivuilla.

Hallituksen kokoonpano 30.3.2009 alkaen

Topi Piela, s. 1962, hallituksessa vuodesta 2004 Hallituksen puheenjohtaja

KTM, CEFA Topi Piela on Balance Capital Oy:n toimitusjohtaja ja hallituksen jäsen. Aiemmin Topi Piela on toiminut Amanda Capital Oy:n toimitusjohtajana vuodesta 2000 vuoteen 2004 asti, jolloin hänet valittiin Amanda-konsernin hallitukseen. Piela on tätä ennen toiminut muun muassa Eläkevakuutusyhtiö Ilmarisen osakesijoitusjohtajana, Arctos Rahasto Oy:n perustajana ja toimitusjohtajana sekä Ålandsbanken Ab:n arvopaperi- ja sijoituspäällikkönä sekä usean suomalaisen ja eurooppalaisen pääomarahaston sijoituskomiteassa.

Luottamustehtävinä Balance Capital Oy:n, Eyemaker's Finland Oy:n, Piela Ventures Oy:n, QPR Software Oyj:n, Stonesoft Oyj:n, JPPPT Holding Oy:n ja CFA-Finland ry:n hallituksen jäsen sekä Valtion Eläkerahaston sijoitusneuvottelukunnan ja Hallitusammattilaiset ry:n jäsen.

Riippumaton yhtiöstä.

Esa Karppinen, s. 1952, hallituksessa vuodesta 2006

Oikeustieteen kandidaatti Esa Karppinen on toiminut Berling Capital Oy:n konsernijohtajana vuodesta 1986. Tätä ennen hän toimi Oy Expaco Ab:n varatoimitusjohtajana ja talousjohtajana.

Luottamustehtävinä useita hallituksen jäsenyyksiä, muun muassa Aspö Oyj, Exel Oyj ja Taaleritehdas Oy sekä hallituksen puheenjohtaja Oy Air Finland Ltd.

Riippumaton yhtiöstä.

Peter Fagernäs, s. 1952, hallituksessa vuodesta 2007

Oikeustieteen kandidaatti Peter Fagernäs on päätoimisesti Oy Hermitage Ab:n hallituksen puheenjohtaja ja Hermitage & Co. Oy:n toimitusjohtaja. Hänen aikaisempia päätoimiaan ovat olleet muun muassa Pohjola-Yhtymä Oyj:n hallituksen puheenjohtaja ja Conventum Oyj:n hallituksen puheenjohtaja.

Luottamustehtävinä muun muassa Fortum Oyj:n hallituksen puheenjohtaja sekä Winpak Plc:n (Kanada) hallituksen jäsen.

Riippumaton yhtiöstä.

Pertti Laine, s. 1941, hallituksessa vuodesta 2006

Ekonomi Pertti Laine toimii hallituksen puheenjohtajana Veikko Laine Oy:ssä. Muita hänen luottamustehtäviään ovat mm. hallituksen puheenjohtaja Länsiauto Oy:ssä sekä Pankkiiriliike United Bankers Oy:ssä.

Riippumaton yhtiöstä.

Petri Niemisvirta, s. 1970, hallituksessa vuodesta 2006

Oikeustieteen kandidaatti Petri Niemisvirta on toiminut Vakuutusosakeyhtiö Henki-Sammon toimitusjohtajana sekä Sampo-konsernin johtoryhmän jäsenenä vuodesta 2001 alkaen. Tätä ennen Niemisvirta toimi Evli Life Oy:n toimitusjohtajana sekä eri tehtävissä Vakuutusosakeyhtiö Henki-Sammossa.

Luottamustehtävinä Finanssialan Keskusliiton henkivakuutuksen johtokunnan puheenjohtaja, hallituksen jäsen Kuluttajien Vakuutustoimistossa, Nordben Life and Pension Insurance Co. Limited:ssä ja Silta Oy:ssä.

Riippumaton yhtiöstä ja sen suurimmista osakkeenomistajista.

Martin Paasi, toimitusjohtaja



KTM, CEFA Martin Paasi on vaihtoehtoisen sijoitustoiminnan ammattilainen. Ennen Amandaa hän oli toimitusjohtajana East Capital Asset Managementissä Tukholmassa. Aiemmin hän on toiminut myös toimitusjohtajana Seligson & Co Rahastoyhtiössä, missä hänen vastuullaan oli myös kansainvälinen hedge-rahasto. Amandassa hän toimii konsernin toimitusjohtajana sekä Amanda Advisors Oy:n

hallituksen puheenjohtajana.

Martin Paasi aloitti uudessa tehtävässään 9.3.2009. Tätä ennen yhtiön vt. toimitusjohtajana toimi talousjohtaja Petter Hoffström.

Tiimi

Amandassa työskentelee 14 pääomasijoitusten ammattilaista. Amandan sijoitustiimi on tunnettu ja kokenut tekijä kansainvälisillä pääomasijoitusmarkkinoilla. Useimmat tiimin sijoitusjohtajat kuuluvat johonkin kansainväliseen sijoitusneuvostoon sekä toimivat myös koti- sekä ulkomaisten rahastojen neuvonantajatoimikuntien jäseninä.

Vahvat asiakassuhteet, kokemus ja kontaktit takaavat pääsyn markkinoiden parhaisiin pääomarahastoihin. Tiimi etsii jatkuvasti uusia sijoituskohteita- ja tapoja niin itselle kuin asiakkailleen. Aktiivisuus on osa ammattitaitoa.

KONSERNI

Amanda-konserni muodostuu emoyhtiö Amanda Capital Oyj:stä ja sen tytäryhtiöistä. Emoyhtiö Amanda Capital Oyj:n osakkeet on listattu NASDAQ OMX Helsinki Oy:ssä. Amanda-konserni on yksi Suomen suurimmista pääomarahastosijoitusten hallinnoijista. Se hallinnoi useita konsultoitavia pääomarahastosalkkuja sekä kuutta pääomarahastojen rahastoa, joissa on sijoittajina useita koti- ja ulkomaisia instituutioita. Hallinnoitavia varoja Amanda-konsernilla on 2,6 miljardia euroa (alkuperäiset sijoitussopimukset), josta on tehty sijoituksia yli 190 pääomarahastoon Eurooppaan, Yhdysvaltoihin, Aasiaan ja Venäjälle.

TUNNUSLUVUT

TULOSLASKELMA 1 000 EUR	2009	2008	2007	2006	2005
Sijoitustoiminnan nettotuotot	-5 331,1	1 540,1	12 185,9	7 557,0	9 413,3
Hallinnointipalkkiot	4 294,9	4 558,2	4 372,7	1 812,0	63,7
Liikevaihto	-1 036,3	6 098,3	16 558,5	9 369,0	9 477,0
Liikevoitto/tappio	-4 489,4	-2 124,4	12 590,6	7 547,0	7 286,0
Osuus liikevaihdosta, %	433,2	-34,8	76,0	80,6	76,9
Rahoitustuotot ja -kulut	-172,4	446,8	583,2	536,0	180,0
Osuus liikevaihdosta, %	16,6	7,3	3,5	5,7	1,9
Tulos ennen tilinpäätössiirtoja ja veroja	-4 661,8	-1 677,5	13 173,9	8 083,0	7 466,0
Osuus liikevaihdosta, %	449,9	-27,5	79,6	86,3	78,8
Välittömät verot	2 106,9	358,3	-3 483,1	-2 074,0	-1 937,0
TULOS TILIKAUDELTA	-2 554,9	-1 319,3	9 690,7	6 009,0	5 529,0

TASE 1 000 EUR

Aineettomat ja aineelliset hyödykkeet	5 348,4	6 041,1	6 637,0	3 054,0	3 299,0
Sijoitukset	30 769,1	32 388,6	38 540,8	33 268,0	31 814,0
Pitkäaikaiset saamiset	3 093,2	465,7	-	-	-
Lyhytaikaiset saamiset	480,4	922,2	165,2	334,0	15,0
Rahoitusarvopaperit ja rahat	3 741,4	5 781,8	21 645,5	22 382,0	19 652,0
VASTAAVAA YHTEENSÄ	43 432,3	45 599,4	66 988,5	59 038,0	54 780,0
Oma pääoma	38 968,2	41 401,1	60 726,6	56 395,0	51 312,0
Korottomat velat	1 464,1	604,7	6 261,9	2 643,0	3 195,0
Korolliset velat	3 000,0	3 500,0	-	-	273,0
Varaukset	-	93,6	-	-	-
VASTATTAVAA YHTEENSÄ	43 432,3	45 599,4	66 988,5	59 038,0	54 780,0

KANNATTAVUUS- JA MUUT TUNNUSLUVUT	2009	2008	2007	2006	2005
Sijoitetun pääoman tuotto, ROI % p.a.	-5,4	-2,3	16,5	15,0	15,1
Oman pääoman tuotto, ROE % p.a.	-6,4	-2,6	16,5	11,2	11,2
Omavaraisuusaste, %	89,7	90,8	90,7	95,5	93,9
Velkaantumisaste, %	-1,9	-5,5	-35,6	-39,7	-37,8
Pääomasijoitukset suhteessa omaan pääomaan, %	79,0	78,2	63,5	59,0	62,0
Kokonaissitoumukset suhteessa omaan pääomaan, %	161,6	209,9	150,8	121,4	107,0
Henkilöstö tilikauden lopussa	15	15	15	10	8
Henkilöstö keskimäärin	15	14	14	10	-
OSAKEKOHTAISET TUNNUSLUVUT					
Tulos/osake, EUR	-0,11	-0,06	0,43	0,26	0,26
Tulos/keskimääräinen osakemäärä, EUR	-0,12	-0,06	0,43	0,28	0,26
Oma pääoma/osake, EUR	1,71	1,82	2,67	2,48	2,41
Oma pääoma/keskimääräinen osakemäärä, EUR	1,76	1,86	2,72	2,59	2,41
Osingonjako, 1 000 EUR 1)	-	-	8 424	6 830	3 189
Osinko/osake 1)	-	-	0,37	0,30	0,15
Osinko/tulos, % 1)	-	-	86,9	113,7	57,7
Hinta/voittosuhte (P/E)	-15,3	-29,8	7,9	13,2	9,3
Osakkeiden osakeantioikaistu kurssikehitys, EUR 2)					
Keskikurssi	1,78	3,29	3,50	2,69	2,23
Ylin kurssi	2,20	3,91	3,90	3,43	2,74
Alin kurssi	1,40	1,50	3,05	2,44	1,80
Päätöskurssi vuoden lopussa	1,71	1,79	3,38	3,43	2,43
Osakekannan markkina-arvo, 1 000 EUR	38 933	40 754	76 955	78 093	51 661
Osakkeiden vaihto, 1 000 kpl	1 173	2 001	4 596	16 826	5 712
Vaihdon osuus kokonaismäärästä, %	5,2	8,8	20,2	73,9	26,9

	2009	2008	2007	2006	2005
Osakkeiden vaihto, EUR 1 000	2 091	6 584	16 406	44 099	12 716
Osakkeiden osakeantioikaistu lukumäärä, 1 000 kpl 3)					
Keskimäärin vuoden aikana	22 768	22 768	22 768	21 768	21 260
Vuoden lopussa	22 768	22 768	22 768	22 768	21 260

1) Hallituksen ehdotus osingoksi.

2) Tunnuslukua laskettaessa on käytetty kauppapäivän päätöskurssia ja kauppapäivän volyyymiä.

3) 2005 osakkeiden lukumäärässä on huomioitu tilikauden aikana toteutunut käänteinen split.

Vastaava oikaisu on tehty myös vertailutietoihin. Osakkeita yhdisteltiin siten, että 10 vanhasta tuli 1 uusi osake.

TUNNUSLUKUJEN LASKENTAKAAVAT

SIJOITETUN PÄÄOMAN TUOTTO, ROI (%)

$$100 \times \frac{\text{voitto/tappio} + \text{rahoituskulut}}{\text{oma pääoma} + \text{korolliset rahoitusvelat (keskimäärin)}}$$

OMAN PÄÄOMAN TUOTTO, ROE (%)

$$100 \times \frac{\text{voitto/tappio}}{\text{oma pääoma (keskimäärin)}}$$

OMAVARAISUUSASTE (%)

$$100 \times \frac{\text{oma pääoma}}{\text{taseen loppusumma} - \text{saadut ennakot}}$$

NETTOVELKAANTUMISASTE (%)

$$100 \times \frac{\text{korolliset velat} - \text{rahoitusarvopaperit} - \text{rahat ja pankkisaamiset}}{\text{oma pääoma}}$$

TULOS/OSAKE, EPS

$$\frac{\text{emoyhtiön osakkeiden omistajille kuuluva tilikauden voitto/tappio}}{\text{keskimääräinen osakeantioikaistu osakkeiden määrä tilikaudella}}$$

OMA PÄÄOMA/OSAKE

$$\frac{\text{oma pääoma}}{\text{osakeantioikaistu osakkeiden määrä tilinpäätöspäivänä}}$$

OSINKO/OSAKE

$$\frac{\text{osinko}}{\text{osakeantioikaistu osakkeiden määrä tilinpäätöspäivänä}}$$

TUNNUSLUKUJEN LASKENTAKAAVAT

OSINKO/TULOS (%)

$$100 \times \frac{\text{osakekohtainen osinko}}{\text{osakekohtainen tulos}}$$

EFEKTIIVINEN OSINKOTUOTTO (%)

$$100 \times \frac{\text{osakekohtainen osinko}}{\text{osakeantioikaistu tilikauden päätöskurssi}}$$

HINTA/VOITTO-SUHDE, P/E

$$\frac{\text{osakeantioikaistu tilikauden päätöskurssi}}{\text{osakekohtainen tulos}}$$

OSAKEKANNAN MARKKINA-ARVO

osakkeiden määrä tilikauden viimeisenä päivänä x tilikauden päätöskurssi

OSAKKEIDEN VAIHTO (%)

$$100 \times \frac{\text{tilikauden aikana vaihdettujen osakkeiden määrä}}{\text{keskimääräinen osakkeiden määrä tilikaudella}}$$

TEHDYT PÄÄOMASIOITUKSET SUHTEESSA OMAAN PÄÄOMAAN (%)

$$100 \times \frac{\text{tehdyt pääomasijoitukset}}{\text{oma pääoma}}$$

SIOITUSSITOUMUKSET SUHTEESSA OMAAN PÄÄOMAAN (%)

$$100 \times \frac{\text{tehdyt pääomasijoitukset + jäljellä olevat sitoumukset}}{\text{oma pääoma}}$$

TULOSLASKELMA

1 000 EUR	Liitetieto nro	2009	2008
LIIKEVAIHTO	2		
Sijoitustoiminnan nettotuotot		-5 331	1 540
Hallinnointipalkkiot		4 295	4 558
Yhteensä		-1 036	6 098
Liiketoiminnan muut kulut	3, 4	-2 758	-7 522
Poistot	5	-695	-700
LIIKEVOITTO (-TAPPIO)		-4 489	-2 124
Rahoitustuotot ja -kulut	6	-172	447
VOITTO (TAPPIO) ENNEN TILINPÄÄTÖSSIIRTOJA JA VEROJA		-4 662	-1 678
Tuloverot	7	2 107	358
TILIKAUDEN VOITTO (TAPPIO)		-2 555	-1 319
Muut laajan tuloksen erät:			
Myytävissä olevat rahoitusvarat netto		-96	-9 641
TILIKAUDEN LAAJA TULOS YHTEENSÄ		-2 651	-10 960

TASE

1 000 EUR	Liitetieto nro	2009	2008
VARAT			
Pitkäaikaiset varat			
Aineettomat ja aineelliset hyödykkeet	12	5 348	6 041
Myytavissä olevat sijoitukset			
Pääomarahastosijoitukset	13	30 769	32 389
Laskennallinen verosaaminen	14	3 093	466
Pitkäaikaiset varat yhteensä		39 211	38 895
Lyhytaikaiset varat			
Siirtosaamiset ja ennakkomaksut		480	922
Myytavissä olevat sijoitukset			
Sijoitusrahastosijoitukset	13	166	2 496
Rahavarat		3 575	3 286
Lyhytaikaiset varat yhteensä		4 222	6 704
VARAT YHTEENSÄ		43 432	45 599
OMA PÄÄOMA JA VELAT			
Oma pääoma			
Osakepääoma		11 384	11 384
Ylikurssirahasto		-	18 994
Vararahasto		-	10 688
Sijoitetun vapaan oman pääoman rahasto		29 614	-
Omat osakkeet		-1 769	-1 761
Käyvän arvon rahasto		-7 701	-7 685
Voittovarot		9 994	11 102
Tilikauden voitto (tappio)		-2 555	-1 319
Oma pääoma yhteensä		38 968	41 401
Pitkäaikaiset velat			
Laskennallinen verovelka	14	824	-
Lyhytaikaiset velat			
Muut velat	15	640	605
Lyhytaikaiset korolliset velat		3 000	3 500
Varaukset		-	94
Lyhytaikaiset velat yhteensä		3 640	4 198
OMA PÄÄOMA JA VELAT YHTEENSÄ		43 432	45 599

RAHAVIRTALASKELMA

1 000 EUR	2009	2008
LIKETOIMINNAN RAHAVIRTA		
Liikevoitto	-4 489	-2 124
Poistot ja arvonalentumiset	695	700
Myytävissä olevat sijoitukset		
Pitkäaikaiset, lisäys (-) vähennys (+)	1 620	6 152
Lyhytaikaiset, lisäys (-) vähennys (+)	2 330	13 405
Käyvän arvon rahaston muutos	-15	-9 787
Verovelan/verosaamisen muutos	-1 803	-3 762
Myytävissä olevat sijoitukset, muutos yhteensä	2 131	6 008
Käyttöpääoman muutos		
Liikesaamiset, lisäys (-) vähennys (+)	442	-757
Korottomat velat, lisäys (+) vähennys (-)	-58	-2 268
Korolliset velat, lisäys (+) vähennys (-)	-500	3 500
Käyttöpääoman muutos yhteensä	-117	475
Henkilöstöannin ylikurssin jaksotus		
Henkilöstön kannustinjärjestelmä	-	128
Henkilöstön kannustinjärjestelmä		
Henkilöstön kannustinjärjestelmä	-	-
Liiketoiminnan rahavirta ennen rahoituseriä ja veroja		
Rahoitustuotot ja -kulut	-1 780	5 187
Laskennalliset tuloverot	-172	447
Laskennalliset tuloverot	2 107	358
LIKETOIMINNAN RAHAVIRTA	155	5 993
INVESTOINTIEN RAHAVIRTA		
Investoinnit sijoituksiin*)	-3	-104
INVESTOINTIEN RAHAVIRTA	-3	-104
RAHOITUKSEN RAHAVIRTA		
Maksetut osingot	-	-8 424
Omien osakkeiden myynti/hankinta	-7	24
Muu voitonjako	145	53
RAHOITUKSEN RAHAVIRTA	137	-8 347
LIKVIDIEN VAROJEN LISÄYS/VÄHENNYS		
Likvidit varat 1.1.	290	-2 459
Likvidit varat 1.1.	3 286	5 745
Likvidit varat 31.12.	3 575	3 286

Likvidit varat sisältävät rahat ja pankkisaamiset sekä rahoitusarvopaperit.

*) Investoinnit sijoituksiin on esitetty nettomääräisenä.

OMAN PÄÄOMAN MUUTOS

1 000 EUR	Osake- pääoma	Ylikurssi- rahasto	Sijoitetun vapaan oman pääoman rahasto	Muut rahastot	Käyvän arvon rahasto	Voittovarajat	Yhteensä
Oma pääoma 1.1.2008	11 384	18 994	-	8 902	2 102	19 345	60 727
Laaja tulos					-9 641		-9 641
Muut muutokset					-146		-146
Tilikauden voitto (tappio)						-1 319	-1 319
Tilikaudelle kirjatut tuotot ja kulut yhteensä					-9 787	-1 319	-11 106
Osingon jako						-8 424	-8 424
Omien osakkeiden hankinta				-149			-149
Henkilöstön kannustinjärjestelmä				174		128	302
Muut muutokset						53	53
Oma pääoma 31.12.2008	11 384	18 994	-	8 926	-7 685	9 782	41 401

1 000 EUR	Osake- pääoma	Ylikurssi- rahasto	Sijoitetun vapaan oman pääoman rahasto	Muut rahastot	Käyvän arvon rahasto	Voittovarajat	Yhteensä
Oma pääoma 1.1.2009	11 384	18 994	-	8 926	-7 685	9 782	41 401
Laaja tulos					-96		-96
Muut muutokset					80		80
Tilikauden voitto (tappio)						-2 555	-2 555
Tilikaudelle kirjatut tuotot ja kulut yhteensä					-15	-2 555	-2 570
Osingon jako							0
Omien osakkeiden hankinta				-7			-7
Henkilöstön kannustinjärjestelmä							0
Muut muutokset		-18 994	29 614	-10 688		212	145
Oma pääoma 31.12.2009	11 384	0	29 614	-1 769	-7 701	7 439	38 968

KONSERNIN TILINPÄÄTÖKSEN LIITETIEDOT



KONSERNITILINPÄÄTÖKSEN LAADINTAPERIAATTEET

Päätoiminnot

Amanda Capital Oyj on suomalainen, Suomen lakien mukaan perustettu julkinen osakeyhtiö, jonka kotipaikka on Helsinki. Amanda Capital Oyj ja sen tytäryhtiöt muodostavat Amanda-konsernin ("Amanda" tai "konserni"). Emoyhtiö Amanda Capital Oyj:n osakkeet on listattu Helsingin Pörssin päälistalla. Amanda-konserni on pääomasijoitusten hallinnointiyhtiö ja sen emoyhtiö harjoittaa pääomasijoitustoimintaa, jonka sijoituskohteenä ovat pääomarahastot ja suorat sijoitukset listaamattomiin yrityksiin. Amanda Capital Oyj:n tavoitteena on luoda hyvin hajautettu sijoitussalkku, joka muodostuu markkinoiden parhaiten tuottavista pääomarahastoista, ja saavuttaa näin parempi tuotto kuin osakemarkkinoilla keskimäärin.

Jäljennös konsernitilinpäätöksestä on saatavissa internet-osoitteesta www.amndacapital.fi tai konsernin emoyrityksen pääkonttorista osoitteesta, Aleksanterinkatu 15 A, Helsinki.

Konsernitilinpäätös on laadittu 12 kuukauden ajalta tilikaudelta 1.1.–31.12.2009. Amanda Capital Oyj:n hallitus on 17. helmikuuta 2010 hyväksynyt konsernitilinpäätöksen julkistettavaksi. Suomen osakeyhtiölain mukaan varsinaisella yhtiökokouksella on oikeus hyväksyä, hylätä tai muuttaa tilinpäätöstä sen julkistamisen jälkeen.

Tilinpäätöksen laatimisperiaatteet

Amanda Capital Oyj:n konsernitilinpäätös on laadittu EU:ssa käyttöön hyväksytyjen kansainvälisen tilinpäätösstandardien (International Financial Reporting Standards, IFRS) mukaisesti ja sitä laadittaessa on noudatettu 31.12.2009 voimassa olevia IAS- ja IFRS-standardeja sekä SIC- ja IFRIC-tulkintoja.

Seuraavat, konsernin kannalta olennaisiksi todetut uudet standardit, standardien muutokset ja tulkintojen soveltaminen on otettu käyttöön vuoden 2009 alusta:

- Uudistettu IAS 1 Tilinpäätöksen esittäminen.
- Muutokset vaikuttavat lähinnä laajan tuloslaskelman ja oman pääoman muutoksia osoittavan laskelman esitystapaan. Lisäksi uudistettu standardi on muuttanut laajasti

myös muissa standardeissa käytettävää terminologiaa.

- Muutokset IFRS 2:een Osakeperusteiset maksut – Oikeuden syntymisehdot ja peruutukset. Standardimuutokset edellyttävät, että kaikki lopullista oikeutta synnyttämättömät ehdot otetaan huomioon myönnettävien oman pääoman ehtoisten instrumenttien käypää arvoa määritettäessä. Lisäksi standardimuutoksella tarkennetaan peruutusten kirjanpitoikäisyyttä koskevaa ohjeistusta. Muutoksilla ei ole ollut olennaista vaikutusta esitettäviin tietoihin.
- Muutokset IFRS 7:ään Rahoitusinstrumentit: tilinpäätöksessä esitettävät tiedot – Rahoitusinstrumentteja koskevien liitetietojen parantaminen. Muutosten myötä otetaan käyttöön kolmitasoinen hierarkia rahoitusinstrumenttien käypien arvojen esittämisessä. Muutettu standardi edellyttää myös lisäliitetietoja käypien arvojen suhteellisen luotettavuuden arvioinnin helpottamiseksi. Muutokset eivät ole olennaisesti vaikuttaneet esitettäviin tietoihin.
- IFRS 8 Toimintasegmentit. IFRS 8:n mukaan esitettävien segmenttitietojen on perustuttava johdolle toimitettuun yhteisön sisäiseen raportointiin ja siinä noudatettuihin laatimisperiaatteisiin. IFRS 8:n käyttöönotto ei muuttanut segmenteistä esitettävää informaatiota, koska Amanda Capital Oyj:llä on yksi liiketoimintasegmentti: pääomasijoitustoiminta ja siihen liittyvä neuvonanto ja konsultointi.
- IFRS-standardeihin tehdyt parannukset (Improvements to IFRSs-muutokset, toukokuu 2008). Annual improvements-menetellyn kautta standardeihin tehtävät pienet ja vähemmän kiireelliset muutokset kerätään yhdeksi kokonaisuudeksi ja toteutetaan kerran vuodessa. Hankkeeseen kuuluvat muutokset koskevat yhteensä 34 standardia. Muutosten vaikutukset vaihtelevat standardeittain, mutta muutokset eivät ole olleet merkittäviä konsernitilinpäätöksen kannalta

Seuraavilla standardeilla ei ole ollut vaikutusta konsernissa:

- Muutokset IAS 1:een Tilinpäätöksen esittäminen ja IAS 32:een Rahoitusinstrumentit: esittämistapa – Lunastusvelvoitteiset rahoitusinstrumentit ja yhteisön purkautuessa syntyvät velvoitteet.
- Uudistettu IAS 23 Vieraan pääoman menot
- IFRIC 13 Kanta-asiakasohjelmat.

Seuraavat uudet tai uudistetut IFRS standardit ja tulkinnat, jotka eivät vielä ole voimassa ja joita Amanda konserni ei vielä ole soveltanut:

- Vuosittaiset muutokset useisiin eri standardeihin (Improvements to IFRSs (huhtikuu 2009)).
- Muutokset IFRS 2 Osakeperusteiset maksut
- Uudistettu IFRS 3 Liiketoimintojen yhdistäminen
- Muutettu IAS 27 Konsernitilinpäätös ja erillistilinpäätös
- Muutos IAS 39:ään Rahoitusinstrumentit: kirjaaminen ja arvostaminen – Suojauskohteiksi hyväksyttävät erät.
- IFRIC 12 Palvelutoimilupajärjestelyt
- IFRIC 15 Kiinteistöjen rakentamissopimukset
- IFRIC 16 Ulkomaiseen yksikköön tehdyn nettosijoituksen suojaukset
- IFRIC 17 Muiden kuin käteisvarojen jakaminen omistajille
- IFRIC 18 Varojen siirrot asiakkailta

Amanda konserni tutkii standardien ja tulkintojen käyttöönnoton vaikutuksia.

Tilinpäätöstiedot esitetään tuhansina euroina, ja ne perustuvat alkuperäisiin hankintamenoihin, ellei laadintaperiaatteissa ole muuta mainittu.

Arvioiden käyttö

Tilinpäätöksen laadinta IFRS:n mukaan edellyttää arvioiden ja oletusten käyttämistä, jotka vaikuttavat taseen laadintahetken varojen ja velkojen määriin, ehdollisten varojen ja velkojen raportointiin sekä tuottojen ja kulujen määriin raportointikaudella. Arviot perustuvat johdon tämänhetkiseen parhaaseen näkemykseen, mutta on mahdollista, että toteutumat poikkeavat tilinpäätöksessä käytetyistä arvoista.

Konsolidointiperiaatteet

Konsernitilinpäätös sisältää emoyhtiön, Amanda Capital Oyj:n ja kaikki tytäryhtiöt, jotka ovat :

Amanda Advisors Oy
 Amanda III Eastern GP Oy
 Amanda IV West GP Oy
 Amanda GP I ja II Oy, (perustettu 29.2.2008)
 Amanda Management S.A. (perustettu 2.4.2008)
 Amanda V East GP Oy (perustettu 15.9.2008)
 Nordic Venture Partners Limited,
 Nordic Venture Managers Limited
 Proventure AG (yhtiö purettu per 30.9.2009)
 Proventure Scotland GP
 European Fund Investment II Limited GP
 European Fund Investment I Carried Interest Trust
 European Fund Investment II Executive Limited Partnership

Tilikauden aikana perustetut tytäryhtiöt on sisällytetty konserniin perustamisajankohdasta lähtien. Konsernin sisäiset tuloslaskelmaerät sekä saamiset ja velat on eliminoitu tilinpäätöksessä. Konserni sisäiset osingot eliminoidaan konsernitilinpäätöksessä.

Segmenttiraportointi

Amanda Capital Oyj:llä on yksi liiketoimintasegmentti: pääomasijoitustoiminta ja siihen liittyvä neuvonanto ja konsultointi. Amanda Capital Oyj:n maantieteellinen segmentti on Suomi.

Valuuttamääräiset tapahtumat

Konsernitilinpäätös esitetään euroina ja valuuttamääräiset liiketapahtumat muunnetaan euroiksi käyttäen tapahtumapäivän valuuttakursseja. Valuuttamääräiset saamiset ja velat muunnetaan euroiksi käyttäen Euroopan keskuspankin tilinpäätöspäivän keskikursseja.

Myytavissä olevien sijoitusten realisoituneet valuuttakurssivoitot ja -tappiot sisältyvät tuloslaskelman erään sijoitustoiminnan nettotuotot. Myytävissä olevien sijoitusten realisoitumattomat valuuttakurssivoitot ja -tappiot sisältyvät myytävissä oleviin sijoituksiin ja käyvän arvon rahastoon.

Tuloutusperiaate

Liikevaihtoon sisältyvä sijoitustoiminnan nettotuotot sisältää pääomarahastojen voitonjaot sekä realisoituneet tai pysyviksi arvioidut tappiot. Voitonjaot tuloutetaan kirjanpitoon vasta kohderahastojen realisointien toteuduttua tai myöhemmin kohderahastojen saatua vaadittavat viranomaisluvut. Sijoitustoiminnan nettotuottoihin kirjataan myös suorien sijoitusten osinkotuotot sekä myyntivoitot ja -tappiot. Lisäksi liikevaihtoon sisältyy hallinnointipalkkioita pääomasijoitustoiminnan neuvonannosta ja konsultoinnista. Hallinnointipalkkiot laskutetaan etukäteen ja jaksotetaan oikeille tilikausille.

Aineelliset ja aineettomat hyödykkeet

Aineelliset hyödykkeet on kirjattu taseeseen alkuperäiseen hankintamenoa vähennettynä suunnitelman mukaisilla poistoilla ja arvonalentumisilla. Aineettomat hyödykkeet sisältävät Amanda Advisors Oy:n hankinnasta syntyneen liikearvon, joka muodostuu hankintamenoa sekä käypiin arvoihin arvostettujen hankittujen yksilöitävissä olevien varojen, velkojen ja ehdollisten varojen ja velkojen nettoarvon erotuksesta. Muita aineettomia hyödykkeitä ovat asiakassuhteet. Niistä aineettomista hyödykkeistä, joilla on rajoittamaton taloudellinen vaikutusaika, ei kirjata poistoja, vaan ne testataan vuosittain arvonalentumisen varalta. Aineettomat hyödykkeet, jolla on rajallinen taloudellinen vaikutusaika, kirjataan suunnitelman mukaisina tasapoistoina kuluksi tuloslaskelmaan niiden taloudellisen vaikutusajan kuluessa. Suunnitelman mukaiset poistot on laskettu taloudellisen vaikutusajan perusteella alkuperäisestä hankintamenoa tasapoistoina.

Hyödykeryhmäkohtaiset suunnitelman mukaiset poistoajat ovat seuraavat:

- Koneet ja kalusto 3 – 10 vuotta
- Aineettomat oikeudet 5 – 7 vuotta

Arvonalentumiset ja arvonalentumistesti

Pitkäaikaisten muiden aineettomien ja aineellisten hyödykkeiden omaisuuserien tasearvoja arvioidaan mahdollisen arvonalentumisen selvittämiseksi tilinpäätöshetkellä ja aina kun on viitteitä siitä, että jonkin omaisuuserän arvo on alentunut. Arvonalentumistesteissä arvioidaan kyseisestä omaisuuserästä kerrytettävissä oleva rahamäärä. Kerrytettävissä oleva rahamäärä on omaisuuserän nettomyyntihinta tai sitä korkeampi kassavirtaperusteinen käyttöarvo. Arvonalentumistappio kirjataan tuloslaskelmaan, mikäli omaisuuserän kirjanpitoarvo on suurempi kuin kerrytettävissä oleva rahamäärä.

Amanda-konserni suorittaa vuosittaisen liikearvojen arvonalentumistestauksen tilikauden neljännen kvartaalin aikana. Arvonalentumislaskelmien tulevaisuuden tulokassavirrat ovat sopimus pohjaisia ja niiden toteutuminen on konsernin johdon näkemyksen mukaan lähes riskittömiä. Lisäksi tulokassavirrat ovat sopimuksissa ennalta määritelty, joten niihin ei liity ennustamiseen liittyvää epävarmuustekijää. Arvonalentumislaskelmien tulevaisuuden menokassavirrat perustuvat konsernin johdon tulevaisuuden kustannusarvoihin.

Työsuhde-eläkkeet

Konsernin eläkejärjestely on maksupohjainen järjestely ja siihen liittyvät maksut kirjataan tuloslaskelmaan niille kausille, joita ne koskevat. Konsernin henkilöstön eläketurva on järjestetty lainmukaisella TyEL-vakuutuksella ulkopuolisessa eläkevakuutusyhtiössä.

Tuloverot

Konsernin veroihin kirjataan konserniyhtiöiden tilikauden tulokseen perustuvat verot ja aikaisempien tilikausien verojen oikaisut sekä laskennallisten verojen muutos. Suoraan omaan pääomaan kirjattavien erien verovaikutus kirjataan vastaavasti suoraan omaan pääomaan.

Laskennallinen verovelka tai saaminen lasketaan velkamene- telmän mukaan kaikista kirjanpidon ja verotuksen väliaikai- sista eroista tilinpäätöshetkellä voimassa olevan verokannan mukaan. Merkittävimmät väliaikaiset erot syntyvät hankittujen yhtiöiden nettovarallisuuden arvostamisesta käypään arvoon ja myytävissä olevien rahoitusvarojen arvostamisesta käypään arvoon.

Rahavarat

Rahat ja pankkisaamiset sisältävät käteisen rahan ja rahan pankkitileillä.

Rahoitusinstrumentit

Amanda-konsernin rahoitusinstrumentit on ryhmitelty myytävissä oleviin sijoituksiin ja muihin rahoitusvelkoihin. Pääomarahastosijoitukset ja sijoitusrahastosijoitukset luokitellaan myytävissä oleviin sijoituksiin ja lainat instituutioilta on luokiteltu muihin rahoitusvelkoihin. Myytävissä olevien sijoitusrahastosijoitusten käypä arvo määritellään käyttäen noteerattuja markkinahintoja ja -kursseja. Pääomarahastosijoitukset arvostetaan yleisesti alalla vallitsevan käytännön mukaan, eli pääomarahastosijoituksen käypä arvo on pääomarahaston hallintayhtiön viimeisin ilmoittama rahaston arvo lisättynä pääomanpanssilla ja vähennettynä pääomanpalautuksilla, jotka ovat tapahtuneet tilinpäätösajankohdan ja hallintayhtiön ilmoitushetken välillä. Myytävissä olevien sijoitusten käyvän arvon muutokset kirjataan suoraan omaan pääomaan, käyvän arvon rahastoon. Pysyviksi arvioidut arvonalennukset kirjataan kuitenkin tuloslaskelmaan. Arvonalennuksien pysyvyyttä tarkasteltaessa huomioidaan mm. seuraavia seikkoja, pääomarahaston elinikä, onko pääomarahastolla kutsumatonta sijoitussitoumusta ja pääomarahaston hallintoyhtiön arvio käyvän arvon ja hankintahinnan pysyvyydestä. Kun myytävissä oleva sijoitus realisoidaan, kertyneet käyvän arvon muutokset kirjataan omasta pääomasta tulokseen. Muut rahoitusvelat, eli lainat instituutioilta, arvostetaan jaksoitettuun hankintamenuun ja ne kirjataan taseeseen ja taseesta selvityspäivänä.

Tulos per osake

Osakekohtainen tulos lasketaan käyttäen tilikauden aikana ulkona olevien osakkeiden painotettua keksimääräistä osakkeiden määrää.

Osingonjako

Hallituksen yhtiökokoukselle ehdottamasta osingosta ei tilinpäätöksessä ole tehty kirjausta eikä sitä ole huomioitu jakokelpoisia varoja laskettaessa, vaan osingot otetaan huomioon vasta yhtiökokouksen päätöksen perusteella.

1. Sijoitustoiminnan riskien hallinta

Konsernin liiketoimintaan liittyvät riskit koostuvat pääasiassa sijoitustoimintaan liittyvistä riskeistä eli markkinariskistä ja valuuttariskistä. Kokonaisvaltaisesti riskejä hallinnoidaan Amanda Capital Oyj:n hallituksen vahvistaman sijoitusprosessin ja sijoitusstrategian kautta. Amanda on pyrkinyt hajauttamaan sijoitustoiminnan riskit sijoittamalla pääomarahastoihin, jotka sijoittavat eri maantieteellisille alueille ja eri toimialoille. Sijoituskohteet valitaan sijoitusprosessin avulla, jossa sijoitustoimikunta seuloo potentiaaliset sijoituskohteet joista tehdään ns. Due Diligence -tarkastus, jossa rahaston henkilöstö, dokumentointi ja muut rahaston hallintoihin ja kehitykseen olennaisesti liittyvät tekijät tarkistetaan. Lopulliset sijoitusehdotukset viedään Amanda Capital Oyj:n hallitukselle arvioitavaksi ja päätettäväksi.

Amanda Capitalin sijoitusstrategian tavoitteena on luoda hyvin hajautettu sijoitussalkku. Amanda hajauttaa sijoitussalkun sekä maantieteellisesti että rahastojen perustamisvuoden mukaan, ottaen myös huomioon kohdeyritysten kehitysvaiheet ja toimialat.

Amanda Capitalin sijoitusstrategia:

Amanda voi tehdä sijoituksia pääomarahastoihin ensi- ja toissijaismarkkinoilla, tehdä suoria sijoituksia listaamattomiin yrityksiin ja listattuihin pääomasijoitusyhtiöihin sekä -rahastoihin

Tavoitteena on sijoittaa varat hyvin hajautetusti eri pääomarahastoihin eri maantieteellisille alueille ottaen huomioon seuraavat rajoitukset:

- (i) Amandan pääasiallinen maantieteellinen focus on Eurooppa, joten yli puolet sijoitussitoumuksista on oltava maantieteellisesti Euroopan alueella.
- (ii) Amanda voi sijoittaa enintään 25 % sijoitussitoumuksista ns. emerging markets alueelle.
- (iii) Amanda voi sijoittaa enintään 25 % sijoitussitoumuksista ns. venture capital -rahastoihin.
- (iv) Yksittäisen Buy-out rahaston osuus Amandan sijoitussalkussa ei saa ylittää 15 % sijoitussitoumuksista.
- (v) Yksittäisen Venture Capital rahaston osuus Amandan sijoitussalkussa ei saa ylittää 10 % sijoitussitoumuksista.
- (vi) Yksittäiseen yritykseen tehty sijoitus ei saa ylittää 5 % Amandan omasta pääomasta.
- (vii) Amanda voi ottaa lyhytaikaiseksi tarkoitettua lainaa sijoitustensa tekemiseen enintään 20 % Omasta Pääomasta. Lainan tarkoituksena on varmistaa Amandan maksukyky pääomarahastoille kaikissa tilanteissa.
- (viii) Amandan tekemän sijoitussitoumuksen osuus saa olla enintään 20 % yhden rahaston kokonaispääomasta.
- (ix) Listaamattomiin yrityksiin tehtävät suorat sijoitukset eivät saa ylittää yhteensä 20 %:a Omasta Pääomasta.

(x) Listattuihin pääomasijoitusosakkeisiin tehtävät sijoitukset tehdään hajautetusti ja pääsääntöisesti rahastomuotoisesti. Sijoitusten arvo ei saa ylittää 25 % omasta pääomasta.

Amandan tarkoituksena on tehdä sijoitussitoumuksia ns. ylikomitoitumis-strategialla tavoitteenaan, että tase on sataprosenttisesti sijoitettu pääomasijoitusmarkkinoille.

Amanda-konsernin sijoitustoiminnan riskeistä raportoidaan hallitukselle kvartaaleittain. Raportti sisältää mm. pääomarahastosalkun tuottoseurantaa, maantieteellistä hajautusta, tehtyjen pääomarahastosijoitusten suhdetta omaan pääomaan ja kokonaissitoumukset omaan pääomaan.

Amanda Capitalin pääomarahastosijoitusten hintariski

Oleellisimmat Amandan pääomarahastosijoitusten arvoon vaikuttavat tekijät ovat salkkuyhtiöiden arvot ja niihin vaikuttavat tekijät, kuten:

- kohdeyrityksen taloudellinen menestys
- kohdeyrityksen kasvunäkymät
- verrokkiyhtiöiden arvostus
- rahaston hallinnointiyhtiön valitsema arvostusmenetelmä

Amandan pääomarahastosalkun hintariski on hajautettu tekemällä sijoituksia eri toimialoille, maantieteellisille alueille sekä eri kehitysvaiheisiin sijoitaviin rahastoihin. Tilinpäätöshetkellä Amandan pääomarahastosalkussa oli yhteensä yli 240 yhtiötä. Yhden yksittäisen riskin vaikutus Amandan pääomarahastosalkun arvoon on pieni tehokkaan hajautuksen kautta.

Pääomarahastosalkun hintariskin vaikutus omaan pääomaan

Vuoden 2009 lopussa 10 % muutos pääomarahastosalkun markkina-arvossa vastaa 2 276,9 tuhannen euron muutosta omassa pääomassa. Vuoden 2008 lopussa 10 % muutos pääomarahastosalkun markkina-arvossa vastaa 2 396,8 tuhannen euron muutosta omassa pääomassa

Valuuttariski

Valuuttakurssit vaikuttavat yhtiön tulokseen, rahavirtoihin ja taseeseen. Amanda Capital ei erityisesti seuraa valuuttakurkseista aiheutuvia muutoksia vaan mieltää ne osaksi sijoituskohteen käyvän arvon muutosta. Amanda Capitalin pääomarahastosijoitukset jakautuvat eri valuuttoihin seuraavasti:

Maksuvalmiusriski

Konsernin maksuvalmiutta seurataan jatkuvasti ja hyvää maksuvalmiutta ylläpidetään sijoittamalla yli likviditeettiä vain matalan riskin kohteisiin, jotka ovat nopeasti ja selkeään markkinahintaan muunnettavissa käteisvaroiksi. Rahoituksen saatavuus ja joustavuus on järjestetty luottolaitokselta saadulla limiittilupauksella.

Maksuvalmiuteen vaikuttaa oleellisesti pääomarahastojen irtautumiset kohdeyhtiöistä. Kansainvälinen rahoituskriisi on vaikuttanut pääomasijoitustoimintaan voimakkaasti. Rahoituskriisin myötä lainamarkkinoiden likviditeetti, hinnoittelu ja ehdot ovat kiristyneet. Varovaisuus rahoitusmarkkinoilla on kaiken kaikkiaan lisääntynyt ja odotettavissa on, että irtautumistahti kohdeyrityksistä ja pääomien palautuminen sijoittajille hiljenee lyhyellä tähtämällä. Toisaalta pääomasijoitusten hallinnoinnissa ovat ominaisia pitkäaikaiset hallinnointisopimukset, jotka tuovat tasaista kassavirtaa ja parempaa ennustettavuutta yhtiön maksuvalmiuteen.

Valuuttakurssiriski

2009

	Valuutta	Euro	osuus %	10 %	20 %
miljoona EUR	26,7	26,7	86,8		
miljoona GBR	2,2	2,5	8,1	-0,3	-0,5
miljoona USD	2,3	1,6	5,1	-0,2	-0,3

heikkeneminen valuutassa euroa vastaan

2008

	Valuutta	Euro	osuus %	10%	20 %
miljoona EUR	28,6	28,6	88,2		
miljoona GBR	1,6	1,7	5,2	-0,2	-0,3
miljoona USD	3,0	2,1	6,6	-0,2	-0,4

heikkeneminen valuutassa euroa vastaan

TULOSLASKELMAN LIITETIEDOT

1 000 EUR	2009	2008
2 LIIKEVAIHTO		
Sijoitustoiminnan nettotuotot		
Pääomarahastojen voitonjako	524	4 047
Arvonalentumistappiot	-5 860	-2 619
Osinkotuotot	-	10
Muut tuotot	5	102
Hallinnointipalkkiot	4 295	4 558
YHTEENSÄ	-1 036	6 098
3 TYÖSUHDE-ETUUKSISTA AIHEUTUNEET KULUT		
Lyhytaikaiset työsuhde-etuudet		
Palkat ja palkkiot	-1 039	-1 170
Muut henkilösivukulut	-39	-47
Kannustinpalkkio-ohjelmat	-106	-152
Työsuhteen päättymisen jälkeiset etuudet		
Eläkekulut - maksupohjaiset järjestelyt	-195	-204
YHTEENSÄ	-1 379	-1 574
4 LIIKETOIMINNAN KULUT		
Asiantuntijapalkkiot	-83	-264
Tilintarkastuspalkkiot	-48	-81
josta emoyhtiö osuus	-44	-71
muiden konserniyhtiöiden osuus	-4	-9
Sovinnosta aiheutuneet kulut	-	-4 249
Muut kulut	-1 248	-1 354
YHTEENSÄ	-1 380	-5 949
LIIKETOIMINNAN KULUT YHTEENSÄ	-2 758	-7 522
5 POISTOT		
Poistot aineellisista oikeuksista	-21	-26
Poistot aineettomista oikeuksista	-674	-674
YHTEENSÄ	-695	-700

6	RAHOITUSTUOTOT- JA KULUT	2009	2008
	Korkotuotot	21	211
	Muut rahoitustuotot	2	328
	Korkokulut lyhytaikaisista veloista	-91	-91
	Muut rahoituskulut	-104	0
	YHTEENSÄ	-172	447
7	TULOVEROT		
	Välittömät verot tilikaudella	-100	-16
	Laskennallisten verojen muutos	2 207	374
	YHTEENSÄ	2 107	358
8	OSAKEKOHTAINEN TULOS		
	Tilikauden tulos	-2 555	-1 319
	Osakkeet 1 000 kpl *)	22 201	22 278
	Osakekohtainen tulos	-0,12	-0,06

*) Osakkeiden lukumääränä on käytetty painotettua keskiarvoa.

TASEEN LIITETIEDOT

1 000 EUR

9 RAHOITUSVARAT JA -VELAT

	2009					
	Kirjanpi- toarvo	Rahoitus- tuotot/kulut	Voitot/ tappiot	Arvonl. tappio	Palkki- otuotot/ kulut	Osinko- tuotot
RAHOITUSVARAT						
Myytävissä olevat rahoitusvarat	30 935	0	524	-5 860	4 295	-
Lainat ja muut saamiset	3 575	23	-	-	-	-
YHTEENSÄ	34 510	23	524	-5 860	4 295	-
RAHOITUSVELAT						
Muut rahoitusvelat	3 000	-195	-	-	-	-
YHTEENSÄ	3 000	-195	-	-	-	-
	2008					
	Kirjanpi- toarvo	Rahoitus- tuotot/kulut	Voitot/ tappiot	Arvonl. tappio	Palkki- otuotot/ kulut	Osinko- tuotot
RAHOITUSVARAT						
Myytävissä olevat rahoitusvarat	34 885	322	4 149	-2 619	4 558	10
Lainat ja muut saamiset	3 286	211	-	-	-	-
YHTEENSÄ	38 170	532	4 149	-2 619	4 558	10
RAHOITUSVELAT						
Muut rahoitusvelat	3 500	-91	-	-	-	-
YHTEENSÄ	3 500	-91	-	-	-	-

Amanda-konsernilla on käytettävissä 10 milj. euron limiittisopimus, josta on käytetty 3 milj. euroa, 7 milj. euroa on nostamatta. Käytössä olevalle määrälle maksetaan 9 % vuotuista korkoa. Limiittisopimus on voimassa tekohestä kaksi vuotta, 19.8.2011 asti. Amanda-konsernilla on optio jatkaa limiittisopimusta kaksi kertaa vuoden jaksoissa.

10 KÄYVÄT ARVOT

	2009 Käypä arvo	2009 Kirjan- pitoarvo	2008 Käypä arvo	2008 Kirjan- pitoarvo
RAHOITUSVARAT				
Myytävissä olevat rahoitusvarat				
Pääomarahastosijoitukset	30 769	30 769	32 389	32 389
Sijoitusrahastosijoitukset	166	166	2 496	2 496
Lainat ja muut saamiset	3 575	3 575	3 286	3 286
YHTEENSÄ	34 510	34 510	38 170	38 170
Rahoitusvelat				
Muut rahoitusvelat	3 000	3 000	3 500	3 500

Taulukossa esitetään rahoitusvarojen käyvät arvot ja kirjanpitoarvot tase-erittäin.
Käypien arvojen arviointiperiaatteet esitetään tilinpäätösperiaatteissa.

11 KÄYVÄN ARVON HIERARKIA KÄYPÄÄN ARVOON ARVOSTETUISTA RAHOITUSVAROISTA

	31.12.2009	
	Käypä arvo	Taso 3
Myytavissä olevat rahoitusvarat		
Pääomarahastosijoitukset	30 769	30 769
Sijoitusrahastosijoitukset	166	166
Yhteensä	30 935	30 935

Tason 3 täsmäytyslaskelma

Myytavissä olevat rahoitusvarat	Pääoma- rahasto- sijoitukset	Sijoitus- rahasto- sijoitukset	Yhteensä
Pääomarahastosijoitukset			
Alkusaldo	32 389	2 496	34 885
Kutsut ja palautukset	3 551	-1 949	1 602
Pysyvä arvonalennus	-3 058	-2 802	-5 860
Käyvän arvon rahasto	-2 113	2 421	308
Loppusaldo	30 769	166	30 935

Tason 3 instrumenttien käyvät arvot perustuvat merkittävilta osin johdon arvioihin ja niiden käyttöön yleisesti hyväksytyissä arvostusmalleissa.

Päättäneen tilikauden aikana ei tapahtunut siirtoja käypien arvojen hierarkian tasojen välillä.

12 AINEELLISET JA AINEETTOMAT HYÖDYKKEET

	2009	2008
Aineelliset hyödykkeet		
Koneet ja kalusto hankintameno 1.1.	244	220
Lisäykset	3	25
Koneet ja kalusto hankintameno 31.12.	248	244
Kertyneet poistot ja arvonalentumiset 1.1.	-157	-131
Tilikauden poisto	-21	-26
Kertyneet poistot ja arvonalentumiset 31.12.	-178	-157
Aineelliset hyödykkeet 31.12.	69	87
Muut aineelliset hyödykkeet 1.1.	8	8
Muut aineelliset hyödykkeet 31.12.	8	8

	2009	2008
Aineettomat hyödykkeet (aktivoidut asiakassopimukset)		
Aineettomat hyödykkeet hankintameno 1.1.	5 726	5 647
Lisäykset	2	79
Vähennykset	-3	-
Aineettomat hyödykkeet hankintameno 31.12.	5 725	5 726
Kertyneet poistot ja arvonalentumiset 1.1.	-1 578	-904
Tilikauden poisto	-674	-674
Kertyneet poistot ja arvonalentumiset 31.12.	-2 252	-1 578
Aineettomat hyödykkeet (aktivoidut asiakassopimukset) 31.12	3 473	4 148
Liikearvo hankintameno 1.1.	1 798	1 797
Lisäykset (tytäryritysten hankinnasta)	-	1
Liikearvo hankintameno 31.12.	1 798	1 798
Aineettomat hyödykkeet kirjanpitoarvo 31.12.	5 271	5 946

Vuoden 2005 aikana hankitun liiketoiminnan liikearvo on kohdistettu konsernin sijoitustoimintaa toteuttavalle yksikölle sekä liiketoimintaa hallinnoivalle ja raportointia tukevalle yksikölle. Liikearvo testataan vuosittain mahdollisen arvonalentumisen varalta.

Ne kulut, jotka ovat kohdistettu kassavirtaa tuottaville yksiköille, oletetaan kasvavan 2 % vuodessa. Laskelmissa käytetään diskonttokorkona 15 %, joka vastaa Amandan pitkäaikavälin oman pääoman tuottoa. Arvonalentumistestistä on suoritettu herkkyyssanalyysjä, muuttamalla ennustettuja kuluja ja muuttamalla käytettyä diskonttokorkoa ja niiden perusteella ei ole odotettavissa merkittäviä tulevia arvonalentumistappioita. Suoritettussa arvonalentumistestissä ei ole viitteitä liikearvojen arvonalenemisesta.

Amanda-konserni suorittaa vuosittaisen liikearvojen arvonalentumistestauksen tilikauden neljännen kvartaalin aikana. Arvonalentumislaskelmien tulevaisuuden tulokassavirrat ovat sopimusperusteisia ja niiden toteutuminen on konsernin johdon näkemyksen mukaan lähes riskittömiä. Lisäksi tulokassavirrat ovat sopimuksissa ennalta määriteltä, joten niihin ei liity ennustamiseen liittyvää epävarmuustekijää. Arvonalentumislaskelmien tulevaisuuden menokassavirrat perustuvat konsernin johdon tulevaisuuden kustannusarvoihin.

13 MYYTÄVISSÄ OLEVAT SIOITUKSET

Pääomarahastosijoitukset

Hankintameno 1.1.	32 389	38 541
Lisäykset	4 598	9 498
Vähennykset	-1 047	-2 865
Hankintameno 31.12.	35 940	45 174
Arvonmuutos	-2 113	-10 167
Pysyvä arvonalentumistappio	-3 058	-2 619
Kirjanpitoarvo 31.12.	30 769	32 389

	2009	2008
Sijoitusrahastosijoitukset		
Hankintameno 1.1.	-	15 901
Lisäykset	-	3 275
Vähennykset	-	-18 893
Hankintameno 31.12.	-	282
Arvonmuutos	-	-282
Kirjanpitoarvo 31.12.	-	0
Osakerahastosijoitukset		
Hankintameno 1.1.	2 496	-
Lisäykset	-	5 000
Vähennykset	-1 949	-
Hankintameno 31.12.	547	5 000
Arvonmuutos	-381	-2 504
Kirjanpitoarvo 31.12.	166	2 496

14 LASKENNALLINEN VEROSAAMINEN JA VEROVELKA

Laskennallinen verosaaminen		
Käyvän arvon muutokset	119	213
Emoyhtiön tappio	2 974	1 490
Laskennallinen verosaaminen	3 093	1 703
Laskennallinen verovelka		
Sopimukset	189	1 060
Käyvän arvon muutokset	400	-
Muut erot	235	177
Laskennallinen verovelka	824	1 237
Laskennallinen verosaaminen (-) / verovelka (+), netto	-2 269	-466

Amanda Capital Oyj:n johdon mielestä Amanda -konserni tulee tekemään voittoa niin, että kaikki laskennalliset verosaamiset tulevat käytetyiksi.

15 LYHYTAIKAISET VELAT

Muut velat		
Ostovelat	36	37
Siirtovelat	431	309
Muut velat	173	259
Varaukset	-	94
YHTEENSÄ	640	698
Lyhytaikaiset korolliset velat	3 000	3 500
LYHYTAIKAISET VELAT YHTEENSÄ	3 640	4 198

16 VASTUUSITOUMUKSET 2009 2008

Amanda Capital Oyj:n antamat jäljellä olevat sijoitussitoumukset pääomarahastoihin olivat:	32 222	54 513
Leasing- ja vuokrasopimuksien alle vuoden vastuut	160	189
Leasing- ja vuokrasopimuksien yli vuoden mutta alle viiden vuoden vastuut	81	240
YHTEENSÄ	32 463	54 942

17 PÄÄOMAN HALLINTA

Konsernin pääoman hallinnan tavoitteena on luoda tehokas pääomarakenne, jonka avulla varmistetaan konsernin normaalit toimintaedellytykset ja kasvumahdollisuudet. Pääomarakenteeseen vaikutetaan mm. osingonjaon kautta.

18 LÄHIPIIRITIEDOT

Konsernin lähipiiriin luetaan kuuluvaksi emoyhtiö, tytäryhtiöt sekä hallituksen jäsenet ja toimitusjohtaja.

Toimitusjohtajan palkka (1 000 EUR)	2009	2008
Palkat ja palkkiot	304	294

Toimitusjohtajan eläkeikä on 65 vuotta.

Yhtiön hallituksella ei ole osakejohdannaisia tai muita palkitsemisjärjestelmiä. Yhtiökokouksessa 30.3.2009 päätettiin, että hallituksen jäsenille maksetaan palkkiota seuraavasti: hallituksen puheenjohtajalle 2 000 euroa ja jäsenille 1 000 euroa kuukaudessa.

Yhtiön toimitusjohtajalla ja hallituksen jäsenillä ei ollut 31.12.2009 rahalainaa Amanda-konsernilta.

Yhtiön toimitusjohtajalle on myönnetty 1 150 000 kpl optio-osuuksia.

Hallituksen ja toimitusjohtajan osakeomistus Amanda Capital Oyj:ssä 31.12.2009

Taulukko sisältää hallituksen jäsenten ja toimitusjohtajan henkilökohtaisessa omistuksessa sekä heidän yksinään määräysvallassa olevien yhteisöjen osakeomistukset.

	Osakkeita
Piela, Topi	260 000
Karppinen, Esa	3 224 948
Fagnäs, Peter	2 295 693
Laine, Pertti	3 187 000
Niemisvirta, Petri	0
Paasi, Martin (9.3.2009 lähtien)	0
Hoffström, Petter (8.3.2009 asti)	215 030

Lähipiiriin kuuluvat tytäryhtiöt tilikauden lopussa, josta Amandalla 100 %:n omistusosuus ja äänivalta

Amanda Advisors Oy, kotipaikka Helsinki
 Amanda GP I ja II Oy, kotipaikka Helsinki
 Amanda III Eastern GP Oy, kotipaikka Helsinki
 Amanda IV West GP Oy, kotipaikka Helsinki
 Amanda V East GP Oy, kotipaikka Helsinki
 Amanda Management Company S.A., kotipaikka Luxemburg
 Nordic Venture Partners Limited, kotipaikka Guernsey
 Nordic Venture Managers Limited, kotipaikka Guernsey
 Proventure Scotland GP, kotipaikka Edinburgh
 European Fund Investment II Limited GP, kotipaikka Edinburgh
 European Fund Investment I Carried Interest Trust, kotipaikka Guernsey
 European Fund Investment II Executive Limited Partnership, kotipaikka Edinburgh

EMOYHTIÖ

Emoyhtiö Amanda Capital Oyj on listattuna NASDAQ OMX Helsinki Oy:ssä. Se on ensimmäinen listattu pääomarahastojen rahasto Pohjoismaissa. Yhtiöllä on noin 3 700 osakkeenomistajaa.

TULOSLASKELMA (FAS)

EUR	Liitetieto nro	2009	2008
LIIKEVAIHTO	1	1 561 186,04	6 713 444,27
Liiketoiminnan muut tuotot		270,00	-
Arvopapereiden ostot	2	-4 509 306,83	-9 410 056,79
Varaston muutos	2	-1 473 128,67	-3 558 028,06
Henkilöstökulut	3	-606 440,32	-695 212,27
Poistot ja arvonalentumiset	4	-31 463,51	-36 620,87
Liiketoiminnan muut kulut	5	-924 614,36	-5 629 640,34
		-7 544 683,69	-19 329 558,33
LIIKEVOITTO (-TAPPIO)		-5 983 497,65	-12 616 114,06
Rahoitustuotot ja -kulut	8	-391 304,24	2 086 682,13
VOITTO (TAPPIO) ENNEN SATUNNAISIA ERIÄ		-6 374 801,89	-10 529 431,93
SATUNNAISET ERÄT			
Satunnaiset tuotot	7	1 960 000,00	2 300 000,00
VOITTO (TAPPIO) ENNEN TILINPÄÄTÖSSIIRTOJA JA VEROJA		-4 414 801,89	-8 229 431,93
Tuloverot		-2 814,83	8 831,36
TILIKAUDEN VOITTO (TAPPIO)		-4 417 616,72	-8 220 600,57

TASE (FAS)

EUR	Liitetieto nro	2009	2008
VASTAAVAA			
PYSYVÄT VASTAAVAT			
Aineettomat hyödykkeet	8	30 527,51	40 087,52
Aineelliset hyödykkeet	8	66 854,59	83 017,90
Sijoitukset	9	6 911 385,52	8 116 594,00
PYSYVÄT VASTAAVAT YHTEENSÄ		7 008 767,62	8 239 699,42
VAIHTUVAT VASTAAVAT			
Vaihto-omaisuus	10	28 639 562,26	29 731 948,34
Pitkäaikaiset saamiset	11	35 544,17	35 544,17
Lyhytaikaiset saamiset	11	1 012 802,50	1 792 283,48
Rahoitusarvopaperit	12	166 250,50	2 496 208,09
Rahat ja pankkisaamiset		893 740,05	788 238,96
VAIHTUVAT VASTAAVAT YHTEENSÄ		30 747 899,48	34 844 223,04
VASTAAVAA YHTEENSÄ		37 756 667,10	43 083 922,46
VASTATTAVAA			
OMA PÄÄOMA			
Osakepääoma	13	11 383 873,00	11 383 873,00
Ylikurssirahasto		-	18 926 777,92
Vararahasto		-	10 687 579,69
Muut rahastot		29 614 357,61	-
Edellisten tilikausien voitto (tappio)		-2 098 043,97	6 139 470,33
Tilikauden voitto (tappio)		-4 417 616,72	-8 220 600,57
OMA PÄÄOMA YHTEENSÄ		34 482 569,92	38 917 100,37
PAKOLLISET VARAUKSET	14	-	93 593,50
VIERAS PÄÄOMA			
Lyhytaikainen vieras pääoma	15	3 274 097,18	4 073 228,59
VIERAS PÄÄOMA YHTEENSÄ		3 274 097,18	4 073 228,59
VASTATTAVAA YHTEENSÄ		37 756 667,10	43 083 922,46

RAHAVIRTALASKELMA (FAS)

1 000 EUR	2009	2008
LIIKETOIMINNAN RAHAVIRTA		
Liikevoitto	-5 983	-12 616
Oikaisut:		
Poistot	31	37
Muut oikaisut	-94	94
Käyttöpääoman muutos		
Liikesaamiset, lisäys (-) vähennys (+)	439	1 507
Korottomat velat, lisäys (+) vähennys (-)	-298	-1 923
Korolliset velat, lisäys (+) vähennys (-)	-500	3 500
Vaihto-omaisuuden lisäys (-) vähennys (+)	1 092	1 054
Käyttöpääoman muutos yhteensä	734	4 139
Liiketoiminnan rahavirta ennen rahoituseriä ja veroja	-5 312	-8 347
Rahoitustuotot ja -kulut	-391	2 087
Verot	-3	9
LIIKETOIMINNAN RAHAVIRTA	-5 706	-6 252
INVESTOINTIEN RAHAVIRTA		
Investoinnit aineellisiin ja aineettomiin hyödykkeisiin	-6	-71
Investoinnit sijoituksiin	1 205	-137
INVESTOINTIEN RAHAVIRTA	1 199	-207
RAHOITUKSEN RAHAVIRTA		
Maksetut osingot	-	-8 424
Omien osakkeiden myynti/hankinta	-18	-11
Saatu konserniavustus	2 300	1 300
Muut oikaisut	0	10
RAHOITUS RAHAVIRTA	2 282	-7 125
Likvidien varojen lisäys/vähennys	-2 224	-13 584
Likvidit varat 1.1.	3 284	16 869
Likvidit varat 31.12.	1 060	3 284

Likvidit varat sisältävät rahat ja pankkisaamiset sekä rahoitusarvopaperit.

EMOYHTIÖN LIITETIEDOT

TILINPÄÄTÖKSEN LAADINTAPERIAATTEET

Konsernirakenteen muutokset

Mahdolliset konsernirakenteen muutokset on käsitelty hallituksen toimintakertomuksessa.

Liikevaihto

Liikevaihtoon on kirjattu pääomarahastosijoituksista saadut pääomanpalautukset ja tuotot, pääomarahasto-osuuksien myynnit sekä henkilöyhtiömuotoisilta pääomarahastoilta saadut sijoituskohteiden maksamat osinkotuotot.

Vaihto-omaisuuden arvostus

Vaihto-omaisuuteen sisältyvät pääomarahastosijoitukset ja muut yhtiön varsinaiseen liiketoimintaan kuuluvat sijoitukset. Vaihto-omaisuus on arvostettu hankintamenoon tai sitä alempaan todennäköiseen jälleenhankinta- tai luovutushintaan. Pääomarahastosijoituksen pääoman palautuksen yhteydessä vaihto-omaisuuden muutoksena kirjataan vastaava osuus pääomarahastosijoituksen hankintamenosta.

Rahoitusomaisuuden arvostus

Rahoitusomaisuusarvopaperit on arvostettu hankintamenoon tai sitä alempaan markkinahintaan.

Poistoperiaatteet

Käyttöomaisuuden suunnitelman mukaisten poistojen määrittämiseen on käytetty ennalta laadittua poistosuunnitelmaa. Suunnitelman mukaiset poistot lasketaan tasapoistoina hankintamenoista. Pitkävaikutteiset menot poistetaan 3 - 10 vuoden aikana. Koneet ja kalusto poistetaan 4 - 10 vuoden aikana.

Ulkomaan rahan määräiset erät

Ulkomaan rahan määräiset saamiset ja velat on muunnettu euroiksi tilinpäätöspäivän kurssin mukaan.

TULOSLASKELMAN LIITETIEDOT (FAS)

1 000 EUR	2009	2008
1 LIIKEVAIHTO		
Osinkotuotot	-	10
Tuotot pääomarahastoista	1 561	6 704
YHTEENSÄ	1 561	6 713
2 MATERIAALIT JA PALVELUT		
Aineet ja tarvikkeet		
Arvopaperit		
Ostot tilikauden aikana	-4 509	-9 410
Varaston muutos		
Pääomarahastosijoitukset	-1 092	-1 054
Osakerahastosijoitukset	-381	-2 504
YHTEENSÄ	-5 982	-12 968
3 HENKILÖSTÖKULUT		
Palkat ja palkkiot	-494	-578
Eläkekulut	-93	-94
Muut henkilösivukulut	-20	-23
YHTEENSÄ	-606	-695
Henkilöstö keskimäärin tilikauden aikana	6	6
4 POISTOT JA ARVONALENTUMISET		
Poistot aineettomista ja aineellisista hyödykkeistä	-31	-37
Tase-eräkohtainen poistoerittely sisältyy kohtaan aineettomat ja aineelliset hyödykkeet.		
5 LIIKETOIMINNAN MUUT KULUT		
Amanda Advisors Oy:lle maksetut hallinnointipalkkiot	-100	-100
Asiantuntijapalkkiot	-81	-245
Sovinnosta aiheutuneet kulut	-	-4 249
Muut liiketoiminnan kulut	-743	-1 036
YHTEENSÄ	-925	-5 630

6 RAHOITUSTUOTOT JA -KULUT

	2009	2008
Rahoitustuotot		
Osinkotuotot	1 000	1 800
Korkotuotot	9	75
Muut rahoitustuotot	0	303
YHTEENSÄ	1 009	2 178
Arvonalentumiset pysyvien vastaavien sijoituksista	-1 205	-
Rahoituskulut		
Korkokulut lyhytaikaisista veloista	-91	-91
Muut rahoituskulut	-104	0
YHTEENSÄ	-195	-91
RAHOITUSTUOTOT JA -KULUT YHTEENSÄ	-391	2 087

7 SATUNNAISET ERÄT

Satunnaiset tuotot		
Konserniavustus Amanda Advisors Oy:ltä	1 960	2 300

TASEEN LIITETIEDOT (FAS)

1 000 EUR	2009	2008
8 AINEETTOMAT JA AINEELLISET HYÖDYKKEET		
Aineettomat oikeudet		
Hankintameno 1.1.	54	8
Lisäykset	2	46
Hankintameno 31.12.	56	54
Kertyneet poistot 1.1.	-14	-2
Tilikauden poisto	-12	-12
Kertyneet poistot 31.12.	-26	-14
Kirjanpitoarvo 31.12.	31	40
Koneet ja kalusto		
Hankintameno 1.1.	156	132
Lisäykset	3	25
Hankintameno 31.12.	160	156
Kertyneet poistot 1.1.	-82	-57
Tilikauden poisto	-19	-25
Kertyneet poistot 31.12.	-101	-82
Kirjanpitoarvo 31.12.	58	75
Muut aineelliset hyödykkeet		
Hankintameno 1.1.	8	8
Hankintameno 31.12.	8	8
9 SJOITUKSET		
Tytäryhtiöosakkeet		
Hankintameno 1.1.	8 117	7 980
Lisäykset	-	137
Hankintameno 31.12.	8 117	8 117
Arvonalennukset	-1 205	-
Kirjanpitoarvo 31.12.	6 911	8 117
10 VAIHTO-OMAIUUUS		
Pääomarahastosijoitukset 1.1.	29 732	30 786
Varaston muutos	-1 092	-1 054
Pääomarahastosijoitukset 31.12	28 640	29 732

11 SAAMISET	2009	2008
Pitkäaikaiset saamiset	36	36
Lyhytaikaiset saamiset		
Saamiset saman konsernin yrityksiltä		
Muut saamiset	690	1 006
Muut lyhytaikaiset saamiset	65	45
Siirtosaamiset	258	741
YHTEENSÄ	1 013	1 792
SAAMISET YHTEENSÄ	1 048	1 828

12 RAHOITUSARVOPAPERIT

Hankintahinta 31.12.	249	5 000
Kirjanpitoarvo 31.12.	166	2 496
EROTUS	-82	-2 504

Rahoitusarvopaperit sisältävät sijoitusrahasto-osuuksia.

13 OMA PÄÄOMA

Osakepääoma 1.1.	11 384	11 384
Osakepääoma 31.12.	11 384	11 384
Ylikurssirahasto 1.1.	18 927	18 927
Siirto sijoitetun vapaan oman pääoman rahastoon	-18 927	-
Ylikurssirahasto 31.12.	0	18 927
Vararahasto 1.1.	10 688	10 688
Siirto sijoitetun vapaan oman pääoman rahastoon	-10 688	-
Vararahasto 31.12.	0	10 688
Sidottu oma pääoma yhteensä	11 384	40 998
Sijoitetun vapaan oman pääoman rahasto 1.1.	-	-
Siirto ylikurssi- ja vararahastosta	29 614	-
Sijoitetun vapaan oman pääoman rahasto 31.12.	29 614	-
Voittovarat 1.1.	6 139	3 994
Edellisen tilikauden tulos	-8 221	10 571
Osingonmaksu	-	-8 424
Omien osakkeiden hankinta	-17	-12
Muut muutokset	-	10
Voittovarat 31.12.	-2 098	6 139
Tilikauden voitto (tappio)	-4 418	-8 221

	2009	2008
Vapaa oma pääoma yhteensä	23 099	-2 081
OMA PÄÄOMA 31.12.	34 483	38 917

Laskelma voitonjakokelpoisista varoista 31.12.

Voittovarot	-2 098	6 139
Tilikauden voitto	-4 418	-8 221
Sijoitetun vapaan pääoman rahasto	29 614	-
JAKOKELPOISET VARAT	23 099	-2 081

Yhtiön osakepääoma muodostuu 22 767 746 osakkeesta. Kaikilla osakkeilla on yksi ääni.

Osakkeen nimellisarvo on 0,50 euroa. Tilikauden lopussa yhtiön hallussa on omia osakkeita 91 657 kpl.

14 PAKOLLISET VARAUKSET

Muut varaukset	-	94
----------------	---	----

15 LYHYTAIKAINEN VIERAS PÄÄOMA

Ostovelat	31	31
Saadut ennakot, konserni	-	350
Muut velat		
Lyhytaikainen korollinen velka	3 000	3 500
Muut velat	68	75
Yhteensä	3 068	3 575
Siirtovelat	175	118
YHTEENSÄ	3 274	4 073

MUUT LIITETIEDOT

ANNETUT PANTIT, KIINNITYKSET JA VASTUUT

Amanda Capital Oyj:n antamat sijoitussitoumukset pääomarahastoihin (EUR 1 000)

Jäljellä oleva sitoumus	31.12.2009	31.12.2008
Jäljellä oleva sitoumus	31 904	54 239
Leasing- ja vuokrasopimuksien alle vuoden vastuut	160	161
Leasing- ja vuokrasopimuksien yli vuoden mutta alle viiden vuoden vastuut	81	227

OSAKKEET JA OSAKKEIDEN OMISTUS

Suurimmat osakkeenomistajat	Osakemäärä, kpl	%-osuus äänistä ja osakkeista
Berling Capital Oy	3 224 948	14,2
Veikko Laine Oy	3 187 000	14,0
Ulkomarkkinat Oy	2 927 000	12,9
Oy Hermitage Ab	2 295 693	10,1
Mandatum Henkivakuutusosakeyhtiö	2 053 296	9,0
Procurator Oy	645 915	2,8
Alexander Management Oy	475 618	2,1
Änkilä Petteri Juha Väinämö	430 000	1,9
Ab Kelonia Oy	405 500	1,8
Suomen Kulttuurirahasto	340 000	1,5
Erikoissijoitusrahasto Evli Wealth Manager	300 000	1,3
Rantanen Ilkka Sakari	278 211	1,2
Liikesivistysrahaston kannatusyhdistys r.y.	276 800	1,2
Piela Ventures Oy	260 000	1,1
Rausanne Oy	236 200	1,0
Borg Peter Osvald Johannes	218 030	1,0
Heinilä Olli Heikki	215 030	0,9
Hoffström Petter Wilhelm	215 030	0,9
Iiskola Hannu Mikko Tapani	215 030	0,9
Orpana Jyrki Juhani	215 030	0,9
Muut	4 353 415	19,1
YHTEENSÄ	22 767 746	100,0

Tiedot perustuvat Euroclear Finland Oy:n ylläpitämään osakasrekisteriin 31.12.2009 tilanteesta.

Osakkeenomistus sektoreittain 31.12.2009	Osakemäärä, kpl	%-osuus äänistä ja osakkeista
Yritykset	14 507 628	63,7
Rahoitus- ja vakuutuslaitokset	2 294 953	10,1
Julkisyhteisöt	220 037	1,0
Kotitaloudet	4 574 828	20,1
Ulkomaat	4 398	0,0
Muut 1)	1 165 902	5,1
YHTEENSÄ	22 767 746	100,0

1) Muihin sisältyvät voittoa tavoittelemattomat yhdistykset sekä osakkeet, joita ei ole siirretty arvo-osuusjärjestelmään.

Omistuksen jakautuminen omistettujen osakkeiden lukumäärän suhteessa

Osakemäärä kpl/osakas	Omistajia, kpl	Osuus omistajista, %
1 - 100	1 380	37,6
101 - 500	1 157	31,5
501 - 1.000	477	13,0
1.001 - 5.000	524	14,3
5.001 - 10.000	63	1,7
10.001 - 50.000	41	1,1
50.001 - 100.000	3	0,1
100.001 - 500.000	18	0,5
500.001 -	6	0,2
YHTEENSÄ	3 669	100,0

Osakemäärä kpl/osakas	Osakemäärä yhteensä, kpl	Osuus osakemäärästä, %
1 - 100	57 444	0,25
101 - 500	324 992	1,43
501 - 1.000	390 546	1,72
1.001 - 5.000	1 156 714	5,08
5.001 - 10.000	455 181	2,00
10.001 - 50.000	855 551	3,76
50.001 - 100.000	254 813	1,12
100.001 - 500.000	4 931 944	21,66
500.001 -	14 333 852	62,96
YHTEENSÄ	22 761 037	99,97
Osakkeet, joita ei vielä siirretty arvo-osuusrekisteriin	6 709	0,03
KAIKKI YHTEENSÄ	22 767 746	100,00

Hallintarekisteröidyt osakkeet

Yhtiön osakkeista oli hallintarekisteröitynä 386 608 kappaletta edustaen 1,7 % ääni- ja osakemäärästä.

Osakkeet ja osakepääoma	Osakkeiden lukumäärä	Osake pääoma
1.1.2009	22 767 746	11 383 873
31.12.2009	22 767 746	11 383 873

Osakkeen nimellisarvo on 0,50 euroa. Kullakin osakkeella on yksi ääni. Amandan hallituksen kesäkuussa päättämän henkilöstön osakekannustinjärjestelmän suojaamistarkoituksessa hankitut Amandan osakkeet tulkitaan IFRS:n mukaan omien osakkeiden hankintana, jolloin tilikauden lopussa Amandalla oli omia osakkeita hallussaan yhteensä 567 275 kpl. Yhtiöjärjestyksen mukainen vähimmäisosakepääoma on 4 000 000 euroa ja enimmäispääoma on 16 000 000 euroa. Osakepääomaa voidaan korottaa tai alentaa yhtiöjärjestyksestä muuttamatta vähimmäis- ja enimmäispääoman rajoissa.

Johdon omistukset

Johdon osakeomistus eritellään tarkemmin lähipiiriä koskevassa liitetiedossa.

Optio-ohjelma

Amanda Capital Oyj:n hallitus on 16.6.2009 päättänyt antaa hallituksen nimeämille Amanda Capital Oyj -konsernin avainhenkilöille enintään 2 000 000 optio-oikeutta. Jokainen optio-oikeus oikeuttaa merkitsemään yhden Amanda Capital Oyj:n uuden osakkeen. Optio-oikeudet on tarkoitettu osaksi avainhenkilöiden kannustus- ja sitouttamisjärjestelmää.

Optio-oikeudet arvostetaan käypään arvoon niiden myöntämishetkellä ja kirjataan kuluksi tuloslaskelmaan oikeuden syntymisajanjakson aikana. Myönnettyjen optioiden käypä arvo myöntämispäivänä on määritetty käyttämällä Black-Scholes -optiohinnoittelumallia.

	2009A optiot	2009B optiot	2009C optiot	2009D optiot	2009E optiot
Optioiden määrä	400 000	400 000	400 000	400 000	400 000
Osakkeen merkintäaika alkaa	1.4.2011	1.4.2012	1.4.2013	1.4.2014	1.4.2015
Osakkeen merkintäaika päättyy	31.5.2019	31.5.2019	31.5.2019	31.5.2019	31.5.2019

Osakkeen merkintähinta Osakkeen merkintähinta optio-oikeudella on 2,50 euroa. Se vastaa yhtiön kaupankäynnillä painotettua keskimurssia. Nasdaq OMX Helsinki Oy:ssä 1.1.-1.4.2009 korotettuna 40,4 prosentilla.

Optioita laskettu liikkeelle 1 350 000

Black-Scholes -mallissa käytetyt tiedot

Odotettu volatilitiitti 25 %
Korko myöntämishetkellä 3,42 %

Osakepalkkiojärjestelmä

Amanda Capital Oyj:n hallitus päätti 15.6.2007 ottaa käyttöön osakepalkkiojärjestelmän osaksi yhtiön avainhenkilöiden kannustus- ja sitouttamisjärjestelmää. Osakepalkkiojärjestelmä tarjoaa kohderyhmälle mahdollisuuden saada palkkiona Amanda Capitalin osakkeita ansaintajaksolta sille asetettujen tavoitteiden saavuttamisesta.

Järjestelmässä on yksi ansaintajakso, jossa on kolme vuosittaista mittauspistettä: 2007, 2008 ja 2009. Mahdollista osakepalkkiota maksetaan kolmessa erässä kunkin mittausjakson joulukuun osinkokorjatun osakekurssin perusteella. Ansaintakriteerin tavoitteiden arviointi tapahtuu vuosittain osakkeen joulukuun vaihdolla painotetun keskikurssin perusteella. Mikäli palkkiota ei joltakin mittausjaksolta makseta enimmäismääräisenä, maksamatta jäävät osakkeet siirtyvät seuraavalle mittausjaksolle. Palkkio maksetaan osakkeiden ja rahan yhdistelmänä. Rahaosuus on määrä, joka tarvitaan jaettavista osakkeista aiheutuviin veroihin ja veronluontoihin maksuihin osakkeiden antamishetkellä. Rahana maksetaan kuitenkin enintään annettavien osakkeiden antamishetken arvoa vastaava määrä.

Palkkiota ei makseta, mikäli henkilön työsuhde päättyy ennen palkkion maksua. Ansaitut osakkeet omistettava (sitovuusjakso) kahden vuoden ajan osakkeiden maksuajankohdasta.

Osakepalkkiojärjestelmän perustiedot ja tapahtumat on koottu seuraavaan taulukkoon:

Osakeperusteiset maksut 2009

Myöntämispäivät	15.6.2007/13.3.2008
Instrumentti	Osakepalkkio
Osakepalkkioita enintään kpl *	600 000
Osakkeen kurssi myöntämishetkellä	3,53-3,88 €
Osakkeen käypä arvo myöntämishetkellä, € **	2,93 € - 3,51
Osakkeen kurssi tilikauden päättyessä, €	1,79 €
Ansaintajakso alkaa, pvm	15.6.2007
Ansaintajakso päättyy, pvm	31.12.2009
Ansaintakriteerit	Osakekurssi
	Työssäolovelvoite sitovuusjakson loppuun
Enimmäisvoimassaoloaika, vuotta	3
Jäljellä oleva sitovuusaika, vuotta	0,5
Henkilöitä (31.12.2009)	11

* Osakkeiden lukumäärä sisältää osakeperusteisen käteismaksun, jonka yhtiö on sitoutunut maksamaan varsinaisen osakepalkkion lisäksi. Myös tämä rahaosuus käsitellään IFRS2:n standardin mukaan osakeperusteisena kuluna.

** Osakkeen kurssista myöntämishetkellä on vähennetty odotetut osingot 0,30€-0,37€ euroa, jotka henkilöiltä jäävät saamatta.

	Määrät 1.1.2008	Tilikauden muutokset	Määrät 31.12.2008
Osakepalkkioita jaettu	560 000	40 000	600 000
Osakepalkkioita palautunut	0	198 000	198 000
Osakepalkkioita rauennut	0	0	0
Osakepalkkiota maksettu	0	549	549
Osakepalkkioita ulkona	560 000	-158 549	401 451

	Määrät 1.1.2009	Tilikauden muutokset	Määrät 31.12.2009
Osakepalkkioita jaettu	600 000	0	600 000
Osakepalkkioita palautunut	198 000	0	198 000
Osakepalkkioita rauennut	0	401 451	401 451
Osakepalkkiota maksettu	549	0	549
Osakepalkkioita ulkona	401 451	-401 451	0

Käyvän arvon määrittäminen

IFRS 2:n mukaan osakepalkkio arvostetaan käypään arvoon myöntämispäivänä ja kirjataan kuluksi oikeuden syntymisajan jakson kuluessa eli osakkeiden vapautumiseen mennessä. Koska osakepalkkio maksetaan osakkeiden ja rahan yhdistelmänä, jakautuu palkkion käyvän arvon määrittäminen IFRS 2 -standardin mukaisesti kahteen osaan: osakkeina selvitetävään ja käteisenä selvitetävään osuuteen. Osakkeina selvitetävä osuus kirjataan omaan pääomaan ja käteisenä selvitetävä maksu vieraaseen pääomaan. Osakeperusteisen maksun käypä arvo palkkion myöntämishetkellä oli Amanda Capitalin markkinahinta vähennettynä ennen palkkion maksua jaettavien odotettujen osinkojen määrällä. Näin laskettu osakkeen käypä arvo oli mittausajanjaksosta riippuen 2,93 - 3,51 euroa per osake. Vastaavasti käteisenä selvitetävän maksuosuuden käypää arvoa arvioidaan uudelleen jokaisena raportointipäivänä osakkeiden maksuun asti, ja velan käypä arvo muuttuu täten osakkeen hinnan mukaisesti. Tilikaudella 2009 osakepalkkioiden vaikutus Amanda Capitalin tulokseen on 69.269 € (2008: 24.081 euroa).

Osakepalkkion käyvän arvon laskenta

Osakepalkkioita jaettu, kpl	600 000
Osakepalkkion käypä arvo myöntämishetkellä, €	989 104 €
Arvio palautuvista osakepalkkioista ennen maksua	24 %
Arvio palautuvista osakepalkkioista sitovuusaikana	10 %
Ansaintajakson oletettu osakkeen arvonnousu p.a.	12 %
Odotetut osingot ansaintajaksolla p.a.	0,30 - 0,37 €
Ansaintekriteerin toteumaoletus*	50 %
Osakepalkkion käypä arvo 31.12.2009, €	329 459 €
Tilikauden 2009 kuluvaikutus, €	62 269 €

* Osakkeiden määrällä painotettu keskiarvo allokaatioiden toteumaoletuksista

VOITONJAKOEHDOTUS

Hallituksen ehdotus yhtiökokoukselle

Hallitus ehdottaa, että tilikauden tulos kirjataan voitto- ja tappiollille ja osinkoa ei jaeta.

Helsingissä helmikuun 17. päivänä 2010

AMANDA CAPITAL OYJ

Hallitus

Topi Piela
hallituksen puheenjohtaja

Esa Karppinen

Peter Fagernäs

Petri Niemisvirta

Pertti Laine

Suoritetusta tilintarkastuksesta on tänään annettu kertomus.

Helsingissä helmikuun 17. päivänä 2010

Ernst & Young Oy

KHT-yhteisö

Kunto Pekkala

KHT

TILINTARKASTUSKERTOMUS

Amanda Capital Oyj:n yhtiökokoukselle

Olemme tarkastaneet Amanda Capital Oyj:n kirjanpidon, tilinpäätöksen, toimintakertomuksen ja hallinnon tilikaudelta 1.1.2009 - 31.12.2009. Tilinpäätös sisältää konsernin taseen, laajan tuloslaskelman, laskelman oman pääoman muutoksista, rahavirtalaskelman ja liitetiedot sekä emoyhtiön taseen, tuloslaskelman, rahoituslaskelman ja liitetiedot.

Hallituksen ja toimitusjohtajan vastuu

Hallitus ja toimitusjohtaja vastaavat tilinpäätöksen ja toimintakertomuksen laatimisesta ja siitä, että konsernitilinpäätös antaa oikeat ja riittävät tiedot EU:ssa käyttöön hyväksytyjen kansainvälisten tilinpäätösstandardien (IFRS) mukaisesti ja että tilinpäätös ja toimintakertomus antavat oikeat ja riittävät tiedot Suomessa voimassa olevien tilinpäätöksen ja toimintakertomuksen laatimista koskevien säännösten ja määräysten mukaisesti. Hallitus vastaa kirjanpidon ja varainhoidon valvonnan asianmukaisesta järjestämisestä ja toimitusjohtaja siitä, että kirjanpito on lain mukainen ja että varainhoito on luotettavalla tavalla järjestetty.

Tilintarkastajan velvollisuudet

Tilintarkastajan tulee suorittaa tilintarkastus Suomessa noudatettavan hyvän tilintarkastustavan mukaisesti ja sen perusteella antaa lausunto tilinpäätöksestä, konsernitilinpäätöksestä ja toimintakertomuksesta. Hyvä tilintarkastustapa edellyttää ammattieettisten periaatteiden noudattamista ja tilintarkastuksen suunnittelua ja suorittamista siten, että saadaan kohtuullinen varmuus siitä, että tilinpäätöksessä tai toimintakertomuksessa ei ole olennaisia virheellisyksiä ja että emoyhtiön hallituksen jäsenet ja toimitusjohtaja ovat toimineet osakeyhtiölain mukaisesti.

Tilintarkastustoimenpiteillä tulisi varmistua tilinpäätöksen ja toimintakertomuksen lukujen ja muiden tietojen oikeellisuudesta. Toimenpiteiden valinta perustuu tilintarkastajan harkintaan ja arvioihin riskeistä, että tilinpäätöksessä tai toimintakertomuksessa on väärinkäytöksestä tai virheestä johtuva olennainen virheellisyys. Tarvittavia tarkastustoimenpiteitä suunniteltaessa arvioidaan myös tilinpäätöksen ja toimintakertomuksen laadintaan ja esittämiseen liittyvää sisäistä valvontaa. Lisäksi arvioidaan tilinpäätöksen ja toimintakertomuksen yleistä esittämistapaa, tilinpäätöksen laatimisperiaatteita sekä johdon tilinpäätöksen laadinnassa soveltamia arvioita.

Tilintarkastus on toteutettu Suomessa noudatettavan hyvän tilintarkastustavan mukaisesti. Käsityksemme mukaan olemme suorittaneet tarpeellisen määrän tarkoitukseen soveltuvia tarkastustoimenpiteitä lausuntoamme varten.

Lausunto konsernitilinpäätöksestä

Lausuntonamme esitämme, että konsernitilinpäätös antaa EU:ssa käyttöön hyväksytyjen kansainvälisten tilinpäätösstandardien (IFRS) mukaisesti oikeat ja riittävät tiedot konsernin taloudellisesta asemasta sekä sen toiminnan tuloksesta ja rahavirroista.

Lausunto tilinpäätöksestä ja toimintakertomuksesta

Lausuntonamme esitämme, että tilinpäätös ja toimintakertomus antavat Suomessa voimassa olevien tilinpäätöksen ja toimintakertomuksen laatimista koskevien säännösten ja määräysten mukaisesti oikeat ja riittävät tiedot konsernin sekä emoyhtiön toiminnan tuloksesta ja taloudellisesta asemasta. Toimintakertomuksen ja tilinpäätöksen tiedot ovat ristiriidattomia.

Hallituksen toimeksiannon perusteella annettavat lausunnot

Puollamme tilinpäätöksen vahvistamista. Hallituksen esitys taseen osoittaman tuloksen käyttämisestä on osakeyhtiölain mukainen. Puollamme vastuuvapauden myöntämistä emoyhtiön hallituksen jäsenille ja toimitusjohtajalle tarkastamaltamme tilikaudelta.

Helsingissä 17. helmikuuta 2010

Ernst & Young Oy

KHT-yhteisö

Kunto Pekkala

KHT

TALOUDELLISET KATSAUKSET

Amandan taloudellinen tiedottaminen vuonna 2010

Amandan osavuositarkastukset julkaistaan vuonna 2010 seuraavasti:

1.1.-31.3.2010 keskiviikkona 5. toukokuuta

1.1.-30.6.2010 keskiviikkona 18. elokuuta

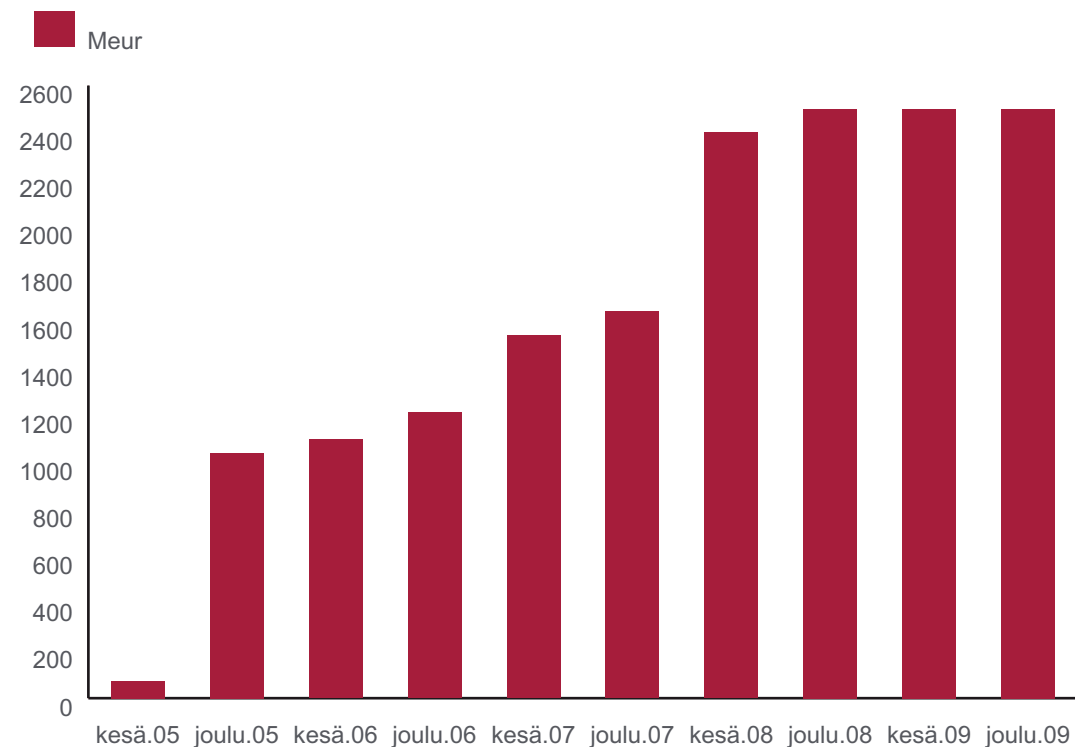
1.1.-30.9.2010 keskiviikkona 3. marraskuuta

Osavuositarkastukset, pörssitiedotteet ja vuosikertomus ovat nähtävissä ja tulostettavissa Amandan kotisivuilla www.amandacapital.fi. Kotisivuilla julkaistaan myös neljännesvuosittain Amandan tuottamaa katsausta pääomasijoitusmarkkinoista.

SIJOITUSTEN HALLINNOINTI JA KONSULTOINTI

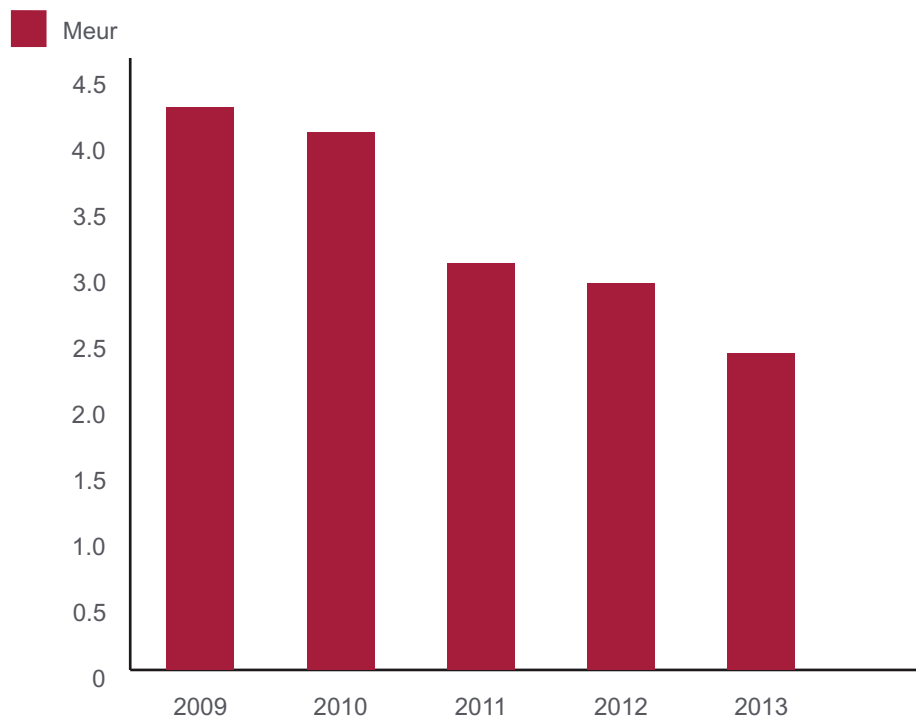
Katsauskauden aikana Amanda on aloittanut varainkeruun Amanda V East nimiseen pääomarahastojen rahastoon. Rahasto sijoittaa venäläisiin ja itäeurooppalaisiin listaamattomiin yrityksiin pääomarahastojen kautta. Rahaston tavoitekoko on 150 miljoonaa euroa.

Amandan hallinnoimien pääomien kehitys 2005–2009 (alkuperäiset sijoitussitoumukset), Meur



Pääomarahastojen hallinnoinnille on ominaista pitkät, usein kymmenvuotiset hallinnointisopimukset. Sopimusten pituudesta johtuen Amandalla on jo tiedossa tulevien hallinnointipalkkioiden kassavirrat useiksi vuosiksi eteenpäin.

Amandan saamien hallinnointipalkkioiden kehitys nykyisillä jo olemassa olevilla sopimuksilla 2009–2013, Meur



Kyseiset hallinnointipalkkiot eivät pidä sisällään Kalevan ja silloiseen Sampo-ryhmään kuuluvien yhtiöiden kanssa 9.12.2005 solmittujen hallinnointisopimusten mahdollisia jatkoja vuoden 2010 jälkeen. Luvuissa ei ole myöskään mukana ennusteita koskien uusien perustettavien rahastojen tuomia hallinnointipalkkioita eikä nykyisistä ja tulevista rahastoista mahdollisesti ansaittavia tuottopalkkioita.

HALLINNOITAVAT VARAT

Pääomasijoitusten hallinnointi- ja konsultointipalveluista vastaa Amanda Capital Oyj:n sataprosenttisesti omistama tytäryhtiö Amanda Advisors Oy. Hallinnoitavia varoja on tällä hetkellä yhteensä noin 2,6 miljardia euroa, joista Amandan asiakkaiden varoja on noin 1,9 miljardia euroa ja Amandan hallinnoimien rahastojen rahastoja on noin 0,4 miljardia euroa. Loput varoista ovat emoyhtiö Amanda Capital Oyj:n omia sijoituksia.

Hallinnoitavat varat 31.12.2009, Meur



Amanda konsultoi asiakkaitaan pääomasijoituksissa. Asiakkaat, esimerkiksi vakuutusyhtiöt, eläkeyhtiöt ja säätiöt, ovat ulkoistaneet pääomasijoitustoimintansa tai osan siitä Amandan hoidettavaksi. Amandan sijoitustiimi etsii ja tarjoaa aktiivisesti asiakkailleen uusia sijoituskohteita. Sijoitusten jatkuva seuranta ja laadukas raportointi ovat tärkeä osa palvelukokonaisuutta.

PÄÄOMARAHASTOJEN RAHASTOT

Amanda hoitaa kuuden perustamansa pääomarahastojen rahaston sijoitustoiminnan. Näissä rahastoissa on sijoittajina yli 50 instituutiota kymmenestä eri maasta.

Amandan pääomarahastojen rahastot ovat ammattimaisille sijoittajille tarkoitettuja kommandiitti-yhtiömuotoisia suljettuja pääomarahastoja. Tulevaisuudessa tullaan edelleen perustamaan uusia pääomarahastojen rahastoja.

The First European Fund Investments UK L.P. (EFI I)

Strategia:	Rahasto sijoittaa länsieurooppalaisiin aikaisen kasvuvaiheen ja keski-suuria yrityskauppoja tekeviin pääomarahastoihin.
Perustamisvuosi:	1999
Rahaston koko:	87,8 MEUR
Hallinnointipalkkio:	1,32 % p.a. laskien kuudennen vuoden jälkeen 10 % p.a.
Tuottopalkkio/voitonjako:	5 % voitosta sen jälkeen, kun sijoittajat ovat saaneet sijoituksilleen 6 % vuosituoton.
Amandan oma sitoumus:	0,88 MEUR
Tiedot per 30.9.2008:	
Tehdyt sitoumukset:	23 kpl, yhteensä 86,7 MEUR
Hankintahinta:	40,8 MEUR
Markkina-arvo:	22,2 MEUR
Palautukset (Pääoma+voitto):	72,1 MEUR. Ei voitonjaon piirissä.
Kokonaisarvo:	94,3 MEUR

European Fund Investments II L.P. (EFI II)

Strategia:	Rahasto sijoittaa länsieurooppalaisiin aikaisen kasvuvaiheen ja keski-suuria yrityskauppoja tekeviin pääomarahastoihin.
Perustamisvuosi:	2001
Rahaston koko:	88,4 MEUR
Hallinnointipalkkio:	1,1 % p.a. rahaston pääomasta laskien kuudennen vuoden jälkeen 15 % p.a.
Tuottopalkkio/voitonjako:	5 % voitosta sen jälkeen, kun sijoittajat ovat saaneet sijoituksilleen 8 % vuosituoton.
Amandan oma sitoumus:	0,88 MEUR

Tiedot per 30.9.2008:

Tehdyt sitoumukset:	20 kpl, yhteensä 87,4 MEUR.
Hankintahinta:	56,9 MEUR
Markkina-arvo:	40,6 MEUR
Palautukset (Pääoma+voitto):	23,3 MEUR. Ei voitonjaon piirissä.
Kokonaisarvo:	63,9 MEUR

Mandatum Private Equity Fund I L.P.

Strategia:	Rahasto sijoittaa länsieurooppalaisiin keskisuuria yrityskauppoja tekeviin pääomarahastoihin.
Perustamisvuosi:	2002
Rahaston koko:	50,0 MEUR
Hallinnointipalkkio:	0,75 % p.a. laskien kuudennen vuoden jälkeen 10 % p.a.
Tuottopalkkio/voitonjako:	7,5 % voitosta sen jälkeen, kun sijoittajat ovat saaneet sijoituksilleen 8 % vuosituoton.

Tiedot per 30.9.2009:

Tehdyt sitoumukset:	10 kpl, yhteensä 49,7 MEUR
Hankintahinta:	34,5 MEUR
Markkina-arvo:	26,4 MEUR
Palautukset (Pääoma+voitto):	20,3 MEUR. Ei voitonjaon piirissä.
Kokonaisarvo:	46,7 MEUR

Mandatum Private Equity Fund II L.P.

Strategia:	Rahasto sijoittaa yhdysvaltalaisiin aikaisen kasvuvaiheen pääomarahastoihin. Rahasto on perustettu kahdelle asiakkaalle ja sen sijoitus-toiminta on ulkoistettu.
Perustamisvuosi:	2003
Rahaston koko:	20,0 MEUR
Muuta:	Rahastossa ei ole tuottopalkkiorakennetta. Rahaston hallinnointipalkkion merkitys on Amandalle vähäinen.

Amanda III Eastern Private Equity L.P.

Strategia:	Rahasto sijoittaa paikallisiin pääomarahastoihin, jotka etsivät keski-suuria yrityskauppoja Venäjältä, entisen Neuvostoliiton alueelta sekä Itä-Euroopasta.
Perustamisvuosi:	2006
Rahaston koko:	110,2 MEUR
Hallinnointipalkkio:	1 % p.a. laskien seitsemännen vuoden jälkeen 10 % p.a.
Tuottopalkkio/voitonjako:	10 % voitosta sen jälkeen kun sijoittajat ovat saaneet sijoituksilleen 6 % vuosituoton.
Amandan oma sitoumus:	10,0 MEUR

Tiedot per 30.9.2009:

Tehdyt sitoumukset:	12 kpl, yhteensä 85,5 MEUR
Hankintahinta:	31,3 MEUR
Markkina-arvo:	26,7 MEUR
Palautukset (Pääoma+voitto):	2,8 MEUR. Ei voitonjaon piirissä.
Kokonaisarvo:	29,5 MEUR

Amanda IV West L.P.

Strategia:	Rahasto sijoittaa länsieurooppalaiseen keski-suuria yrityskauppoja tekeviin pääomarahastoihin.
Perustamisvuosi:	2007
Rahaston koko:	90,0 MEUR
Hallinnointipalkkio:	0,8 % p.a. laskien kuudennen vuoden jälkeen 10 %.
Tuottopalkkio/voitonjako:	7,5 % voitosta sen jälkeen kun sijoittajat ovat saaneet sijoituksilleen 8 % vuosituoton.
Amandan oma sitoumus:	5,0 MEUR

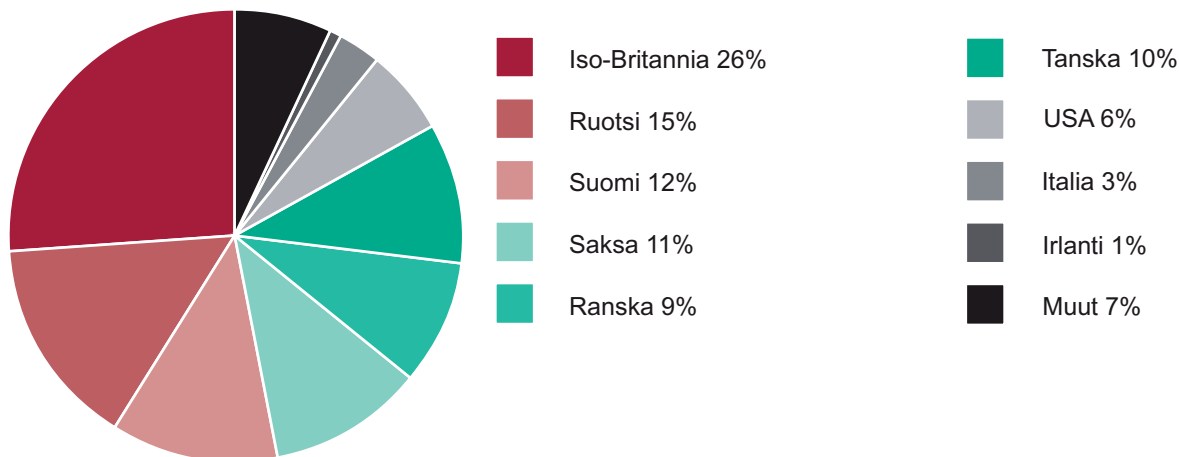
Tiedot per 30.9.2009):

Tehdyt sitoumukset:	9 kpl, 67,0 MEUR
Hankintahinta	8,0 MEUR
Markkina-arvo:	3,4 MEUR
Palautukset	0
Kokonaisarvo:	3,4 MEUR

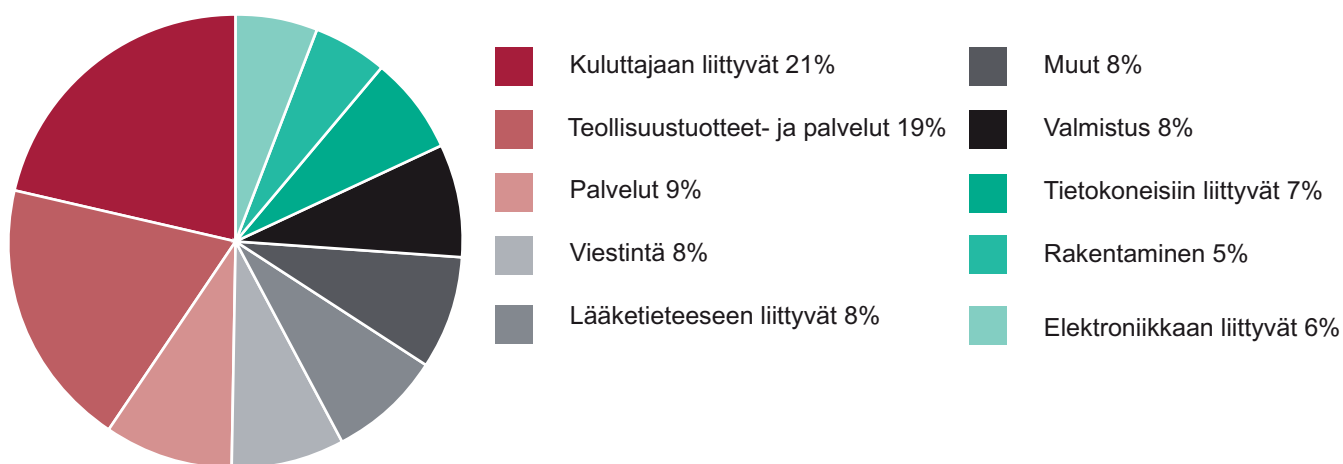
SIJOITUSTOIMINTA

AMANDA CAPITAL OYJ:N SIJOITUSTEN HAJAUTUS 31.12.2009 (SALKUN HANKINTA-ARVON MUKAAN)

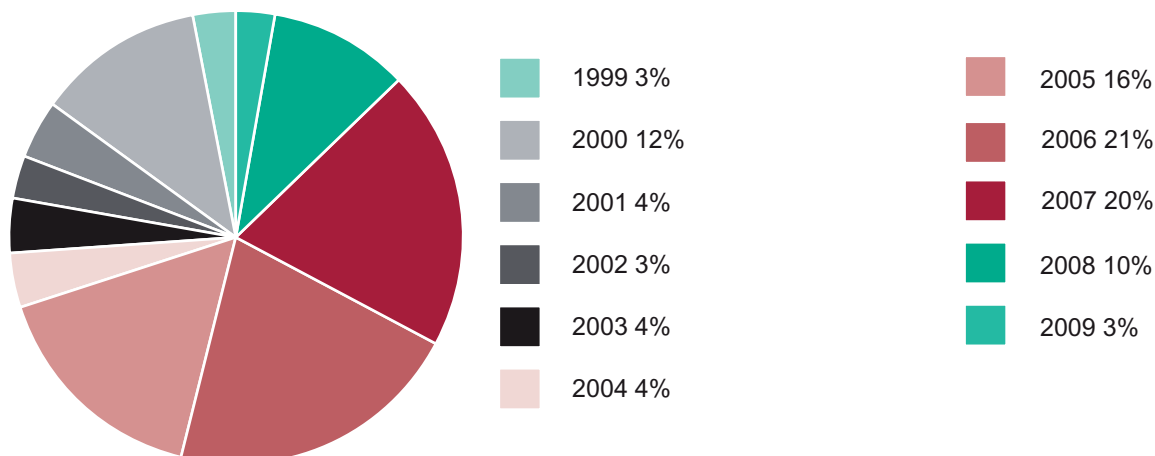
Maantieteellinen jakauma



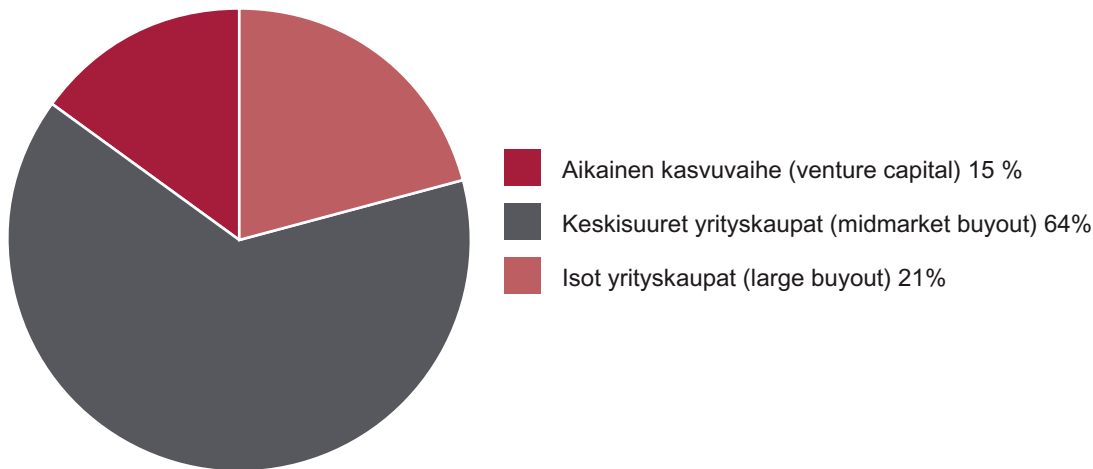
Toimialajakauma



Vuosikertajakauma



Kehitysvaihejakauma (sijoitussitoumusten mukaan)



AMANDA CAPITAL OYJ:N NYKYISET SIOITUSKOHTEET

Amandalla on sijoituksia 24 eri pääomarahastossa sekä viidessä itse hallinnoimassaan pääomarahastojen rahastossa.

Amanda III Eastern Private Equity L.P.

Perustamisvuosi	2006
Hallinnointiyhtiö	Amanda Advisors Oy
Rahaston koko yhteensä	110,2 MEUR
Amandan sitoumus	10,0 MEUR
Rahoitusvaihe	Buyout
Maantieteellinen painopiste	Venäjä, IVY ja Itä-Eurooppa
Kohderahastot	Midmarket pääomarahastot
www-sivut	www.amandacapital.fi

Amanda V East L.P.

Perustamisvuosi	2008
Hallinnointiyhtiö	Amanda Advisors Oy
Rahaston koko	10,0 MEUR
Amandan sitoumus	10,0 MEUR

Amanda IV West L.P.

Perustamisvuosi	2007
Hallinnointiyhtiö	Amanda Advisors Oy
Rahaston koko	90,0 MEUR (varainkeruu kesken)
Amandan sitoumus	5,0 MEUR
Rahoitusvaihe	Buyout
Maantieteellinen painopiste	Länsi-Eurooppa
Kohderahastot	Midmarket pääomarahastot
www-sivut	www.amandacapital.fi

The First European Fund Investments UK L.P. (EFI I)

Perustamisvuosi	1999
Hallinnointiyhtiö	Amanda Advisors Oy
Rahaston koko yhteensä	88,0 MEUR
Amandan sitoumus	0,64 MEUR
Rahoitusvaihe	Buyout/venture capital
Maantieteellinen painopiste	Eurooppa
Kohderahastot	Midmarket pääomarahastot / (70%)/venture (30 %)

European Fund Investments L.P. (EFI II)

Perustamisvuosi	2001
Hallinnointiyhtiö	Amanda Advisors Oy
Rahaston koko yhteensä	88,4 MEUR
Amandan sitoumus	0,86 MEUR
Rahoitusvaihe	Buyout/venture capital
Maantieteellinen painopiste	Eurooppa
Kohderahastot	Midmarket pääomarahastot / (90%)/ venture (10%)

EQT Finland C.V.

Perustamisvuosi	1999
Hallinnointiyhtiö	EQT Partners
Rahaston koko yhteensä	73,3 MEUR
Amandan sitoumus	4,5 MEUR
Rahoitusvaihe	Midmarket buyout
Maantieteellinen painopiste	Suomi
Kohdetoimialat	Keskisuuret teollisuusyritykset
www-sivut	www.eqt.fi

Atlas Venture VI L.P.

Perustamisvuosi	2001
Hallinnointiyhtiö	Atlas Venture Advisors, Inc.
Rahaston koko yhteensä	599,7 MUSD
Amandan sitoumus	1,9 MUSD
Rahoitusvaihe	Venture capital
Maantieteellinen painopiste	Eurooppa, Yhdysvallat
Kohdetoimialat	Informaatioteknologia, life science
www-sivut	www.atlasventure.com

EQT II B.V.

Perustamisvuosi	1998
Hallinnointiyhtiö	EQT Partners
Rahaston koko yhteensä	6,193 bnSEK
Amandan sitoumus	22,9 MSEK
Rahoitusvaihe	Midmarket
Maantieteellinen painopiste	Eurooppa
Kohdetoimialat	Keskisuuret teollisuusyritykset
www-sivut	www.eqt.se

Balderton Capital I L.P.

Perustamisvuosi	2000
Hallinnointiyhtiö	Balderton Capital Partners
Rahaston koko yhteensä	500,0 MUSD
Amandan sitoumus	2,0 MUSD
Rahoitusvaihe	Venture capital
Maantieteellinen painopiste	Eurooppa
Kohdetoimialat	Ohjelmistot, internet, mediat, tietoliikenne
www-sivut	www.benchmark.com
Muuta	Rahaston nimi ennen Benchmark Europe I L.P.

EQT IV (No. 1) L.P.

Perustamisvuosi	2004
Hallinnointiyhtiö	EQT Partners
Rahaston koko yhteensä	2.500,0 MEUR
Amandan sitoumus	3,0 MEUR
Rahoitusvaihe	Large buyout
Maantieteellinen painopiste	Pohjois-Eurooppa
Kohdetoimialat	Keskisuuret ja suuret teollisuusyritykset
www-sivut	www.eqt.se

Charterhouse Capital Partners VII L.P.

Perustamisvuosi	2002
Hallinnointiyhtiö	Charterhouse Development Capital Limited
Rahaston koko yhteensä	2.708,0 MEUR
Amandan sitoumus	3,0 MEUR
Rahoitusvaihe	Buyout
Maantieteellinen painopiste	Eurooppa
Kohdetoimialat	Keskisuuret ja suuret yritykset
www-sivut	www.charterhouse.co.uk

EQT V L.P.

Perustamisvuosi	2006
Hallinnointiyhtiö	EQT Partners
Rahaston koko yhteensä	4.250,0 MEUR
Amandan sitoumus	5,0 MEUR
Rahoitusvaihe	Large buyout
Maantieteellinen painopiste	Pohjois-Eurooppa
Kohdetoimialat	Keskisuuret ja suuret yritykset
www-sivut	www.eqt.se

Fenno Rahasto Ky

Perustamisvuosi	1997
Hallinnointiyhtiö	Fenno Management Oy, CapMan Capital Management Oy
Rahaston koko yhteensä	42,5 MEUR
Amandan sitoumus	2,6 MEUR
Rahoitusvaihe	Midmarket
Maantieteellinen painopiste	Suomi
Kohdetoimialat	Keskisuuret yritykset
www-sivut	www.fennomangement.fi

Industri Kapital 1997 L.P.

Perustamisvuosi	1997
Hallinnointiyhtiö	Industri Kapital 1997 Limited
Rahaston koko yhteensä	750,0 MEUR
Amandan sitoumus	3,0 MEUR
Rahoitusvaihe	Buyout
Maantieteellinen painopiste	Pääasiassa Pohjoismaat
Kohdetoimialat	Keskisuuret ja suuret yritykset
www-sivut	www.industrikapital.com

Finnventure Rahasto V Ky

Perustamisvuosi	1999
Hallinnointiyhtiö	CapMan Capital Management Oy
Rahaston koko yhteensä	169,9 MEUR
Amandan sitoumus	4,3 MEUR
Rahoitusvaihe	Midmarket, venture capital
Maantieteellinen painopiste	Suomi, Pohjoismaat
Kohdetoimialat	Keskisuuret yritykset sekä teknologia-yritykset
www-sivut	www.capman.fi

Industri Kapital 2000 Fund L.P.

Perustamisvuosi	1999
Hallinnointiyhtiö	Industri Kapital Ltd
Rahaston koko yhteensä	2.100,0 MEUR
Amandan sitoumus	5,0 MEUR
Rahoitusvaihe	Buyout
Maantieteellinen painopiste	Eurooppa
Kohdetoimialat	Keskisuuret ja suuret yritykset
www-sivut	www.industrikapital.com

Gresham Fund III L.P.

Perustamisvuosi	2003
Hallinnointiyhtiö	Gresham LLP
Rahaston koko yhteensä	236,9 MGBP
Amandan sitoumus	2,0 MGBP
Rahoitusvaihe	Midmarket
Maantieteellinen painopiste	Iso-Britannia
Kohdetoimialat	Pienet ja keskisuuret yritykset
www-sivut	www.greshampe.com

Innovacom 4 FCPR

Perustamisvuosi	2000
Hallinnointiyhtiö	Innovacom s.a.
Rahaston koko yhteensä	200,0 MEUR
Amandan sitoumus	5,0 MEUR
Rahoitusvaihe	Venture capital
Maantieteellinen painopiste	Ranska, Saksa, Yhdysvallat, Iso-Britannia
Kohdetoimialat	Viestintä, tietokoneet ja ohjelmistot, elektroniikka
www-sivut	www.innovacom.com

Gresham IV Fund L.P.

Perustamisvuosi	2006
Hallinnointiyhtiö	Gresham LLP
Rahaston koko yhteensä	347,0 MGBP
Amandan sitoumus	3,0 MGBP
Rahoitusvaihe	Midmarket
Maantieteellinen painopiste	Iso-Britannia
Kohdetoimialat	Pienet ja keskisuuret yritykset
www-sivut	www.greshampe.com

MB Equity Fund II Ky

Perustamisvuosi	1997
Hallinnointiyhtiö	MB Rahastot
Rahaston koko yhteensä	42,1 MEUR
Amandan sitoumus	4,2 MEUR
Rahoitusvaihe	Midmarket
Maantieteellinen painopiste	Suomi
Kohdetoimialat	Keskisuuret yritykset
www-sivut	www.mbfunds.fi

Merlin Biosciences Fund L.P.

Perustamisvuosi	2000
Hallinnointiyhtiö	Merlin Biosciences Limited
Rahaston koko yhteensä	247,0 MEUR
Amandan sitoumus	1,3 MEUR
Rahoitusvaihe	Venture capital
Maantieteellinen painopiste	Eurooppa
Kohdetoimialat	Bioteknologia, life science
www-sivut	www.merlin-biosciences.com

Permira Europe II L.P.

Perustamisvuosi	2000
Hallinnointiyhtiö	Permira Advisers Limited
Rahaston koko yhteensä	3.300,0 MEUR
Amandan sitoumus	5,0 MEUR
Rahoitusvaihe	Buyout
Maantieteellinen painopiste	Eurooppa
Kohdetoimialat	Keskisuuret ja suuret yritykset
www-sivut	www.permira.com

Montagu III L.P.

Perustamisvuosi	2005
Hallinnointiyhtiö	Montagu Private Equity LLP
Rahaston koko yhteensä	2.260,6 MEUR
Amandan sitoumus	5,0 MEUR
Rahoitusvaihe	Buyout
Maantieteellinen painopiste	Eurooppa
Kohdetoimialat	Keskisuuret yritykset
www-sivut	www.montaguequity.com

Permira Europe III L.P.

Perustamisvuosi	2003
Hallinnointiyhtiö	Permira Advisers Limited
Rahaston koko yhteensä	5.076,0 MEUR
Amandan sitoumus	3,0 MEUR
Rahoitusvaihe	Buyout
Maantieteellinen painopiste	Eurooppa
Kohdetoimialat	Keskisuuret ja suuret yritykset
www-sivut	www.permira.com

Nexit Infocom 2000 Fund L.P.

Perustamisvuosi	2000
Hallinnointiyhtiö	Nexit Ventures Oy
Rahaston koko yhteensä	66,3 MEUR
Amandan sitoumus	3,2 MEUR
Rahoitusvaihe	Venture capital
Maantieteellinen painopiste	Pohjoismaat ja Yhdysvallat
Kohdetoimialat	Mobiili, langaton sisäinen infrastruktuuri, mobiili internet
www-sivut	www.nexitventures.com

Permira Europe IV L.P.

Perustamisvuosi	2006
Hallinnointiyhtiö	Permira Advisers Limited
Rahaston koko yhteensä	9.636,0 MEUR
Amandan sitoumus	4,0 MEUR
Rahoitusvaihe	Buyout
Maantieteellinen painopiste	Eurooppa, USA ja Aasia
Kohdetoimialat	Suuret yritykset
www-sivut	www.permira.com

PAI Europe IV

Perustamisvuosi	2005
Hallinnointiyhtiö	PAI Partners
Rahaston koko yhteensä	2.700,0 MEUR
Amandan sitoumus	5,0 MEUR
Rahoitusvaihe	Buyout
Maantieteellinen painopiste	Eurooppa
Kohdetoimialat	Keskisuuret ja suuret yritykset
www-sivut	www.paimanagement.com

Triton Fund II L.P.

Perustamisvuosi	2006
Hallinnointiyhtiö	Triton Advisers Limited
Rahaston koko yhteensä	1.115,0 MEUR
Amandan sitoumus	5,0 MEUR
Rahoitusvaihe	Midmarket
Maantieteellinen painopiste	Eurooppa
Kohdetoimialat	Keskisuuret yritykset
www-sivut	www.triton-partners.com