Vuosikertomus 1996



TULIKIVI

Tulikivi Oy

Liikeidea

Tulikivi-konsernin liiketoiminta perustuu ainutlaatuisen lämmönvarauskyvyn ja lämmönkestävyyden omaavan vuolukiven jalostamiseen. Konsernilla on liikevaihdolla mitaten johtava asema vuolukivituotteiden valmistajana länsimaissa ja sen emoyhtiö hallitsee valtaosaa tunnetuista jalostuskelpoisista vuolukiviesiintymistä. Vuolukiveä käytetään ennen kaikkea lämpöä varaavien uunien valmistukseen, joita myydään Tulikivi- ja Mittakivi-tuotemerkillä. Lisäksi vuolukiveä käytetään mm. rakennusmateriaalina sekä kaminoiden verhouskivinä.

Osavuosikatsaukset

Tulikivi Oy julkistaa vuonna 1997 kaksi osavuosikatsausta: tammi-huhtikuulta 10. kesäkuuta ja tammi-elokuulta 9. lokakuuta.

Osakerekisteri

Tulikivi Oy:n osakkeet on liitetty arvo-osuusjärjestelmään. Yhtiön omistajaluetteloa ylläpitää Suomen Arvopaperikeskus Oy.

Sisällysluettelo

Yhtiökokous 1
Osingonjako 1
Organisaatio 2
Vuosi 1996 lyhyesti 3
Vienti Sveitsiin 4
Hallituksen puheenjohtajan katsaus 6
Toimitusjohtajan katsaus 8
Tilinpäätös 10
Hallituksen toimintakertomus 10
Konsernin tuloslaskelma 13
Konsernitase 14
Konsernin rahoituslaskelma 16
Emoyhtiön tuloslaskelma 17
Emoyhtiön tase 18
Emoyhtiön rahoituslaskelma 20
Tilinpäätöksen laadintaperiaatteet 21
Tilinpäätöksen liitetiedot 22
Taloudellista kehitystä kuvaavat ja osakekohtaiset tunnusluvut 28
Tunnuslukujen laskentakaavat 30
Emoyhtiön omistukset muissa yrityksissä 31
Tilinpäätöksen allekirjoitukset 32
Tilintarkastuskertomus 33
Kiven matka 34
Yhteystiedot 36

Yhtiökokous

Tulikivi Oy:n varsinainen yhtiökokous pidetään tiistaina 8. huhtikuuta 1997 klo 09.00 alkaen Juuan Nunnanlahdessa, Kivikylän auditoriossa. Tilinpäätöstä koskevat asiakirjat ovat nähtävillä 25.3.1997 alkaen yhtiön pääkonttorilla Nunnanlahdessa ja niistä lähetetään pyydettäessä jäljennöksiä osakkeenomistajille.

Osakkeenomistajan, joka haluaa osallistua yhtiökokoukseen, tulee ilmoittaa siitä viimeistään 4.4. klo 16.00 mennessä yhtiölle. Ilmoittautuminen tulee tehdä joko puhelimitse Kaisa Toivaselle tai Maija-Liisa Koivuselle tai postitse osoitteella 83900 Juuka. Mahdolliset valtakirjat tulee jättää ennakkoilmoittautumisen yhteydessä.

Osingonjako

Hallitus esittää yhtiökokoukselle, että tilivuodelta 1996 jaetaan osinkoa

A-sarjan osakkeelle/vanhat osakkeet
3,00 mk/osake

A-sarjan osakkeelle/uudet osakkeet
1,50 mk/osake

K-sarjan osakkeelle
2,80 mk/osake

Arvo-osuusjärjestelmään liittymisen johdosta osinko maksetaan osakkeelle, joka täsmäytyspäivänä on merkitty Suomen Arvopaperikeskus Oy:n ylläpitämään omistajaluetteloon. Hallituksen päätöksen mukaan osingonmaksun täsmäytyspäivä on 11.4.1997. Hallitus esittää varsinaiselle yhtiökokoukselle, että osinko maksetaan arvo-osuusjärjestelmästä johtuvan täsmäytysajan päätyttyä eli huhtikuun 16. päivänä 1997.

Tulikivi Oy
Organisaatio 03/1997

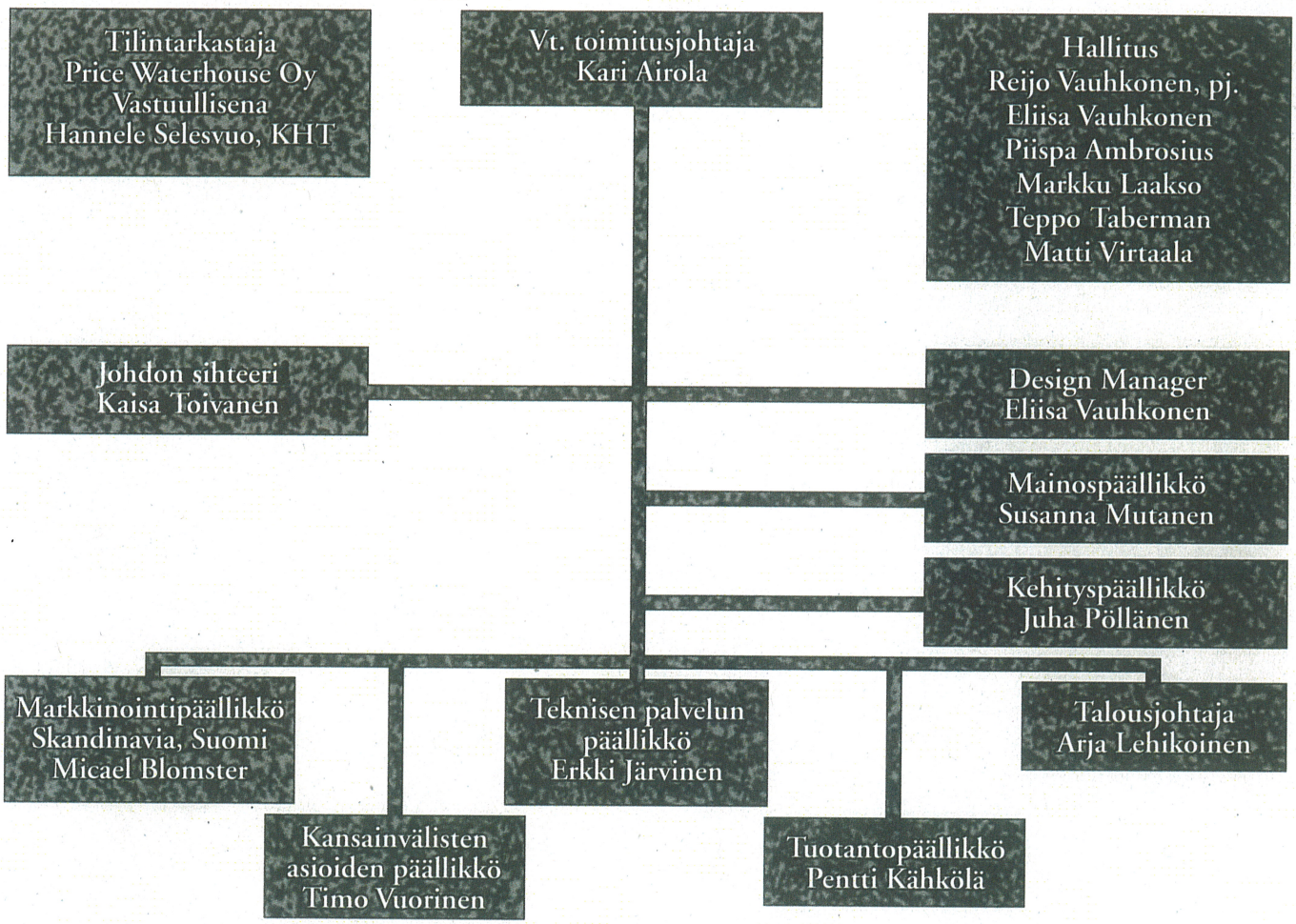

Kari Airola on hoitanut toimitusjohtajan tehtävää 1.4.1996 alkaen. Siihen saakka toimitusjohtajana toimi Esko Teerikorpi.

Mittakivi Oy
Organisaatio 03/1997



Vuosi 1996 lyhyesti

	1996 Milj. mk	% lv:sta	1995 Milj. mk	% lv:sta	Muutos %
Liikevaihto	156,0		156,8		-0,5
Käyttökate	34,0	21,8	20,1	12,8	69,2
Voitto ennen satunnaiseriä, varauksia ja veroja	14,7	9,4	1,6	1,0	818,8
Osakekohtainen tulos, mk	6,94		0,97		615,5
Osakekohtainen oma pääoma, mk	43,19		39,65		8,9

Konserni; konserniin kuuluvat emoyhtiön lisäksi Mittakivi Oy (2.9.1996 alkaen), Suomussalmen Vuolukivi Oy, Tulipuu Oy, Tulikivi Vertriebs GmbH, Tulikivi U.S., Inc. ja The New Alberene Stone Company Inc..

Tunnuslukujen laskentakaavat s. 30.

Liikevaihdon kehitys, 1000 Mmk

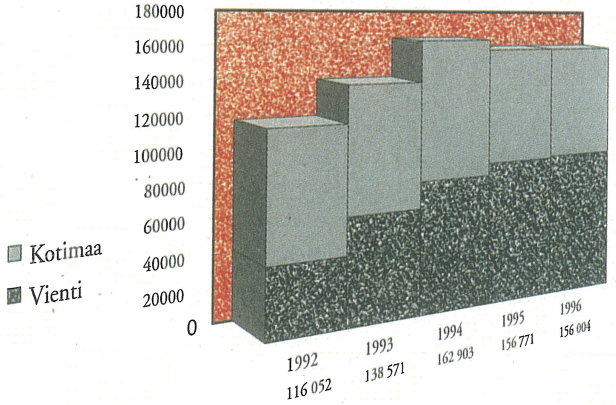

Omavaraisuusaste, %



Tulos ennen satunnaiseriä, varauksia ja veroja, 1000 mk

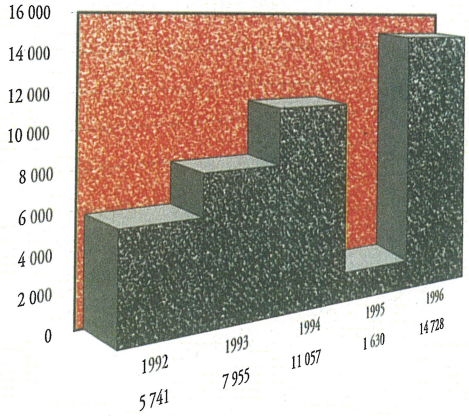

Sijoitetun pääoman tuotto, %

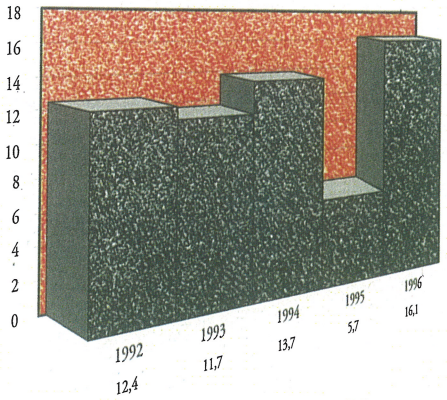

Vienti Sveitsiin

Armaka AG:n toimitilat sijaitsevat Reinachissa. Yritys on perustettu vuonna 1975. Tulikivi-uuneja se alkoi tuoda Sveitsiin kymmenen vuotta myöhemmin. Etualalla 10 milj. markkaa maksanut uusi varastoterminaali.

Armaka AG, Tulikivi Oy:n sveitsiläinen yhteistyökumppani, esitteli vuolukiviuunejamme ensi kertaa Baselin messuilla vuonna 1985.

Yrityksen johtaja Joe Schweizer luonnehtii silloisia tunnelmia hieman epäuskoisiksi. Messuvieraat katselivat massiivisia, harmaita kiviuuneja päätään puistellen. Monikaan ei tuntunut uskovan, että niitä tultaisiin asentamaan sveitsiläisiin koteihin.

Toisin on käynyt. Armaka AG, joka aloitti toimintansa vuonna 1975, on kyennyt markkinoimaan Tulikivi-tuotteita varsin menestyksellisesti. Yrityksen tausta on tässä ollut avuksi, sillä se on erikoistunut nimenomaan erilaisten lämmityslaitteiden ja niihin liittyvien tarvikkeiden myyntiin. Lämmitysosaamisensa ansiosta Armaka AG on kyennyt markkinoimaan vuolukiviuuneja perusteellisilla ja kestävillä argumenteilla.

Armaka AG:n johtaja Joe Schweizer ja apulaisjohtaja Reto Giavina suunnittelevat uutta varastohallia ja uskovat myynnin kasvuun.

Yhtiöllä on kolme varastoa ja kaksi näyttelytilaa. Toimitusten nopeutta ja täsmällisyyttä pidetään tärkeänä palveltaessa 50 myyntipistettä kattavan jakelutien asiakastarpeita.

Tämä työ, jota Joe Schweizer kuvailee "ammattitaitoiseksi ja itsepintaiseksi", on viime vuosina johtanut läpimurtoon: Tulikiven tuotteilla on Sveitsissä hyvä maine.

Joe Schweizerin selitys menestykselle on arkinen: Tulikivi-uunien ominaisuudet. Armaka AG on mainostanut uunia kertoen, että se "nostaa asumistasoa, lisää asunnon arvoa, on ajaton". Vuolukivi-uunin ominaisuudet on pelkistetty toteamalla, että 1-2 tunnin ympäristöystävällinen puulämmitys tuottaa miellyttävää lämpöä 12-36 tunniksi. Sveitsiläisille on kerrottu lisäksi, että tämä lämmitysmuoto säästää ympäristön ohella myös rahaa.

Armaka AG esittelee Tulikivi-uuneja laajasti eri messuilla ja järjestää näyttelyitä sekä alan ammattilaisille että tavallisille asiakkaille. Apuna käytetään mm. näyttelyautoa, jossa on nähtävillä 4-5 Tulikivi-uunia. Uuneja myydään eri puolilla maata sijaitsevissa ammattiliikkeissä, jotka myös vastaavat niiden asentamisesta. Suomalaiseen tapaan asentajat ovat koulutettuja uunimestareita.

Taloudellinen tilanne Sveitsissä ei juuri nyt ole hyvä. Työttömyys kasvaa eikä investointihalukkuutta juuri ole. Siitä huolimatta Armaka AG uskoo myynnin kasvavan edelleen vuonna 1997.

Hallituksen puheenjohtajan katsaus osakkeenomistajille:

Takana tuloksellinen vuosi, edessä lupaavat markkinat

Valoa ikkunassa

Eräällä yritysjohtajaystävälläni on tapana sanoa, että tärkeintä yritysten vetäjille on kuunnella markkinoilta tulevia signaaleja – ja tulkita ne ajoissa oikein.

Viime aikaisia signaaleja onkin mukava tulkita. Suomen talouselämä näyttää taas virkoavan ja EU-markkinoilla Tulikivi-uunien kysyntä on edelleen kasvussa. EU-markkinat tosin aiheuttivat hetken aikaa kylmiä väreitä selkäpiihin. Törmäsimme ongelmiin, joita esiintyy yleensä vain täällä hyisessä Pohjolassa. Alkutalven kovat pakkaset pysäyttivät rakennustyömaita Keski-Euroopassa ja kaupat tulivat kotiin vasta pientä jännitystä aiheuttaneen viiveen jälkeen. Toisaalta kylmä eurotalvi teki hyvää työtä puolestamme. Se lisäsi kiinnostusta varaaviin vuolukiviuuneihin, mikä näkyy jo tilauskirjoissamme.

Kotimarkkinoiden signaalit lämmittävät erityisesti. Näyttää siltä, että syvällä kuopassa ollut rakennusala on kiipeämässä uuteen nousuun. Suomalaiset uskaltavat taas investoida uudisrakennuksiin ja sisustamiseen sekä niissä tarvittaviin tulisijoihin ja rakennuskiviin.

Keski-Euroopassa sähkölämmityksen hinta on ollut jo pitkään korkea, Ruotsissa se nousi juuri ja Suomessakin on vielä nousupaineita. Pientalojen asukkaille nämä eivät ole hyviä signaaleja, mutta uunitehtaalle ne ovat varsin mieluisia.

Paras signaali on kuitenkin se, että ympäristöystävällisillä ns. täydentävillä lämmitysjärjestelmillä on suorastaan sosiaalinen tilaus länsimaissa. Kestävän kehityksen mukainen bioenergia ja tunnelmaa luova elävä tuli ovat nousemassa megatrendiksi.

Mittakivi tuli taloon

Vuoden suurin operaatio oli Mittakivi Oy:n liittäminen Tulikivi-konserniin. Konsernitasolla liitos nostaa valmistuskapasiteettia, parantaa tuloksentekokykyä, poistaa organisatorisia päällekkäisyyksiä ja tiivistää sisäistä yhteistyötä. Parasta on kuitenkin yhdistymisen vaikutus asiakaspalveluumme. Nyt yhdestä ja samasta osoitteesta saa kahdenlaista palvelua: Tulikivi -sarjatuotantouuneja ja -rakennuskiviä sekä Mittakiven räätälintyötä.

Mittakivi on myös olennainen osa tulevaisuusstrategiaamme.

Teknologiastrategia 2000

Vaikka teimme hyvän tuloksen, laakereille ei jäädä lepäilemään. Talon kaikilta osaamisalueilta koottu ydinryhmä laatii tulevaisuussuunnitelmaa nimeltä *Teknologiastrategia 2000*, joka on varsin moniulotteinen ja sisältää paljon enemmän kuin tuotantotekniikan ja logistiikan hiomista. Projektissa analysoidaan huolella nykyiset ja uudet potentiaalit markkinat, kuten Unkari, Tsekki, Puola ja perinteikkäät Moskovan ja Pietarin seudut, jotka olivat vuosisadan alussa Suomen Vuolukiven päävientialueita. Kaikissa on jo virinnyt kiinnostusta Tulikivi-uuneja kohtaan.

Uusille markkinoille on turvallista lähteä, sillä asemamme euromarkkinoilla näyttää vakaalta. Siitä kertoo mm. sveitsiläisen yhteistyökumppanimme Armaka AG:n 10 miljoonan markan investointi Tulikivi-terminaaliin ja pitkäaikaisen toimitussopimuksen kellontarkka läpivieminen.

Vaatimattomuus kaunistaa

Meitä on joskus jopa moitittu liiasta maanläheisyydestä. Nyt näyttää kuitenkin siltä, että pohjoiskarjalaisille juurille ja jääräpäiselle vuolukivelle uskollinen yrityskuvamme puhuttelee kansainvälisestikin. Vuolukiven ja yrityksemme historiasta ja nykypäivästä kertova Tulikiven synty -elokuva voitti kultaa sekä Chicagon video- ja lyhytelokuvafestivaalien että vastaavan kotimaisen Message-kilpailun yrityskuvasarjoissa. Olet tervetullut katsomaan elokuvaamme Nunnanlahden Kivikylän auditorioon tai Helsingin Bulevardin myyntinäyttelyymme, joissa elokuvan on jo nähnyt yli 150 000 vierailijaa. Tulikiven synty on jopa innostanut useita vierailijaryhmiä antamaan raikuvat aplodit seisaallaan.

Lämmin kiitos

Vaikka takana on henkilöstö- ja organisaatiotasolla suuri muutosten vuosi, niin niiden tuomista pulmista selvittiin erinomaisesti. Siitä lämmin kiitos tarmokkaalle talonväelle. Näyttää myös siltä, että sijoittajapiirit ovat löytäneet meidät uudestaan. Osakekurssi on vahvassa nousussa. Hallituksella onkin mieluisana tehtävänä ehdottaa yhtiökokoukselle, että osakkeiden omistajille maksetaan osinkoa tehdyn tuloksen mukaan eli vähintäin kohtuullisen hyvin.

Juuassa,
maaliskuun 3. päivänä 1997

Reijo Vauhkonen
Hallituksen puheenjohtaja

Etualalla Mittakivi Oy:n eri laajennusvaiheista kertova tuotantolaitos, taka–alalla louhoksen reunalla Tulikiven päätehdas Joensuu–Kajaani–tien varressa.

Toimitusjohtajan katsaus:

KANNATTAVUUS KANSAINVÄLISYYDEN PERUSTA

Vuosi 1996 oli Tulikiven muutoksen vuosi. Konserni vahvistui Mittakivi Oy:n ostolla, suoriin asiakaskontakteihin panostettiin ja tehostettiin toimintaa kaikilla osa-alueilla. Tavoitteet olivat haastavia ja edellyttivät organisaatiolta joustavuutta. Tulos kertoo vaativan tehtävän onnistumisesta.

Syksy käänsi liikevaihdon kasvuun

Alkuvuodesta kysyntä oli hiljaista. Kotimaassa rakennusalan matalasuhdanne jatkui ja Keski-Euroopan kova talvi pysäytti rakentamisen lähes kokonaan.

Syksyllä kysyntä vilkastui sekä kotimaassa että viennissä. Ripeintä kasvu oli Itävallassa, Italiassa, Hollannissa ja Tanskassa. Positiivisesti kehittyi myös vuolukivisten osakomponenttien vienti keskieurooppalaisille teollisuusyrityksille. Konsernin liikevaihdon kasvun merkittävin lisäys oli Mittakivi Oy:n liikevaihto neljän kuukauden osalta, mutta myös emoyhtiön liikevaihto kasvoi.

USA:n uuden myyntiverkoston käynnistäminen on edennyt ennakoitua hitaammin ja liiketoiminta oli tappiollista.

Viennin perustana tuotemerkki ja erikoisliikeverkosto

Päämarkkina-alueilla perustyö on tehty. Tulikivi on tunnettu ja arvostettu tuotemerkki. Myynnin ja asennuksen hoitavat yli 200 ammattitaitoista erikoisliikettä, jotka investoivat aktiivisesti Tulikivi-markkinointiin. Eri puolilla Eurooppaa on yhä useampia korkeatasoisia uunistudioita. Lukuisat messuosastot on rakennettu huolella ja henkivät arvostusta ainutlaatuiseen merkkituotteeseen. Menestyksemme onkin luonut Keski-Euroopassa kasvavat ja

monipuolistuvat markkinat vuolukivelle.

Lähemmäs asiakasta palvelua parantaen

Tytäryhtiömme Saksassa on tehnyt mittavan työn myyntiverkoston rakentamisessa. Ammattitaitoisten maahantuojien ja partnereiden verkko kattaa Keski-Euroopassa potentiaalisimmat alueet. Tuleva viennin kehittäminen vaatii joustavaa ja tarkkaa resurssien kohdistamista uusille alueille. Tästä johtuen viennin kehittämisen resursseja on vahvistettu toimimaan suoraan Suomesta ja Neu-Isenburgin konttorimme keskittyy markkinoinnin ja myynnin tukitoimintojen hoitamiseen Saksassa.

Asiakasneuvonta ja tilaustenkäsittely voidaan hoitaa nykyaikaisen tietoliikennetekniikan avulla joustavasti suoraan Suomesta välttäen moninkertaista työtä. Erikoisuunien menekin lisäys vaatii jatkuvaa tehtaan ja jälleenmyyjien kommunikointia. Suunnittelupalvelun, teknisen neuvonnan ja koulutuksen kasvavat haasteet kaikilla markkina-alueilla hoitaa tehtaalla uusi, kokeneista uuniammattilaisista koostuva yksikkö.

Suorien asiakaskontaktien lisääminen parantaa ja nopeuttaa palvelua sekä yhtenäistää Tulikivi-markkinointia eri markkina-alueilla.

Konsernin laajennus tuo synergiaetuja

Mittakivi Oy:n osto vahvistaa konsernia monilla liiketoiminnan keskeisillä osa-alueilla. Erikoisuunien ja erilaisten perusuunien variaatioiden kysyntä kasvaa. Mittakiven toimintakonsepti on kehitetty vastaamaan tähän tarpeeseen. Emoyhtiö taas on tehokas vakiouunien valmistaja. Tulevaisuudessa pystymme tehokkaasti optimoimaan kummankin tehtaan tuotannon.

Kotimaassa tulemme säilyttämään kaksi vahvaa tuotemerkkiä, Tulikiven ja Mittakiven. Tehokkuuden ja joustavuuden kehittämisen vuoksi erilliset markkinointiorganisaatiot on kuitenkin yhdistetty. Uusi organisaatio hoitaa molempien yhtiöiden markkinoinnin ja kenttämyynnin Suomessa sekä Skandinaviassa.

Kotimaassakin suorat asiakaskontaktit ovat tulevaisuudessa yhä tärkeämpiä korkeatasoisten tuotteiden myynnissä. Uunimestareiden neuvontapalvelut ja korkeatasoiset uunistudiot Bulevardilla ja Kivikylässä sekä tukevat jälleenmyyjiemme työtä että antavat meille arvokasta tietoa markkinoiden kehittymisestä.

Tulos tavoitteen tasoa

Konsernin tulos toteutui lähes asetetun tavoitteen mukaisesti. Käyttökate parani 70 prosenttia, tilikauden voitto ennen satunnaiseriä oli 14,7 (1,6) mmk ja sijoitetun pääoman tuotto oli 16,1 (5,7) prosenttia.

Hyvän tuloksen tekivät ammattitaitoiset yhteistyökumppanit ja uusiin haasteisiin valmis henkilöstö. Tavoitteisiin ei päästy vuositason suunnitelmilla, vaan vuoden aikana tarvittiin joustavuutta ja kykyä vastata yhä uusiin haasteisiin. Henkilöstön ansiosta muutokset vietiin läpi ja tulos tehtiin. Erinomaisesta työstä ja valmiudesta vaikeidenkin muutosten toteuttamiseen esitän vilpittömät kiitokset koko henkilöstölle.

Tulevaisuuden näkymät

Markkinointiorganisaatiomme on uudistuneena pystyvä joustavaan palveluun, konsernin tehokkuutta kehitetään edelleen ja tuotannossa Tulikiven ja Mittakiven valmistuksen optimointi tuo kilpailuetua. Keskeisenä tavoitteena onkin kannattavuuden parantaminen. Panostamme harkitusti myös uuden liiketoiminnan ja uusien markkina-alueiden kehittämiseen.

Kotimaassa odotetaan uudisrakentamisen vilkastuvan ja korjausrakentamisen pysyvän nykyisellä tasolla. Myynnin uskotaan kehittyvän edelleen positiivisesti Keski-Euroopan uudemmissa vientimaissa. Voimistuva ekologinen trendi markkinoilla ja energian hinnannousu vahvistavat Tulikivi-uunien kilpailuasemaa.

Konsernin tehokkuuden paranemisen, saavutettavien synergiaetujen ja markkinanäkymien perusteella odotamme kannattavuuden paranevan tilikaudella.

Juuassa,
maaliskuun 3. päivänä 1997

Kari Airola
vt. toimitusjohtaja

TILINPÄÄTÖS

HALLITUKSEN TOIMINTAKERTOMUS TILIKAUDELTA 1996

Yleistä

Tärkeimmillä vientialueilla talouskasvu hidastui kuluneella tilikaudella. Sen sijaan kotimaassa asuntorakentaminen piristyi loppukesästä odotusten mukaisesti. Kysynnän kausivaihtelut olivat kuitenkin tavanomaista voimakkaampia.

Konsernin kannattavuus parani oleellisesti edelliseen vuoteen verrattuna. Myös liikevaihto ylitti edellisen vuoden tason.

Konsernirakenteen muutos

Tulikivi Oy hankki kuluneella tilikaudella Mittakivi Oy -nimisen yhtiön osakekannan kokonaan omistukseensa. Kaupan myötä konsernin uuninvalmistuskapasiteetti ja konsernin tuloksentekokyky paranivat huomattavasti. Mittakivi Oy:n tulos sisältyy konsernitulos-laskelmaan ajalta 2.9.-31.12.1996.

Liikevaihto

Konsernin liikevaihto oli 156,0 (156,8 v. 1995) milj. markkaa. Tuloslaskelman vertailukelpoisuuden saavuttamiseksi on vuoden 1995 liikevaihdosta ja ulkopuolisista palveluista vähennettävä läpilaskutuseränä kulkenut uunien asennustyötulo/-kulu määrältään 8,7 milj. markkaa. Todellinen liikevaihdon kasvu oli siten 5,4 (- 3,8) prosenttia, josta konsernirakenteen muutoksen nettovaikutus oli 3,9 prosenttiyksikköä.

Viennin osuus liikevaihdosta oli 87,5 (85,8) milj. markkaa eli 56,1 (54,7) prosenttia. Vuolukivisten osakomponenttien myynti keski-eurooppalaisille teollisuusyrityksille kasvoi voimakkaasti. Uuniviennin kasvua jarrutti Keski-Euroopan kylmä talvi, joka siirsi uunikauppaa vuoden loppupuolelle. Suurimmat vientimaat ovat Saksa ja Sveitsi.

Kotimaassa rakentaminen vilkastui syksyllä, mikä osaltaan lisäsi sekä emoyhtiön että Mittakivi Oy:n tuotteiden menekkiä. Konsernin kotimaan liikevaihto oli 68,5 (vertailukelpoinen v. -95 62,2) milj. markkaa.

Uunimyynnin osuus konsernin liikevaihdosta oli 84,8 (86,3) prosenttia ja rakennuskivi- ja alihankintamyynnin osuus 15,2 (13,7) prosenttia.

Tulos

Konsernin tilikauden tulosta on pidettävä hyvänä. Tuloksen paranemiseen vaikuttivat vuonna 1995 aloitettu toimintojen tehostaminen sekä toisaalta konsernirakenteen muutos.

Käyttökatetta kertyi 34,0 (20,1) milj. markkaa eli 21,8 (12,8) prosenttia liikevaihdosta. Suunnitelman mukaiset poistot olivat 16,8 (14,0) milj. markkaa. Suunnitelman mukaisten poistojen kasvu johtuu pääasiassa eräiden käyttöomaisuuserien poistosuunnitelman muutoksesta. Nettorahoituskulut olivat 2,4 (4,5) milj. markkaa. Voitto ennen satunnaiseriä, varauksia ja veroja oli 14,7 (1,6) milj. markkaa.

Satunnaiset tuotot koostuvat konsernirakenteen muutoksen seurauksena syntyneen konsernireservin tuloutuksesta. Satunnaiset kulut sisältävät USA:n tytäryhtiön teollisuuskiinteistöstä tehdyn arvonalennuksen 3,3 milj. markkaa.

Tuloslaskelman mukainen tulos oli 8,9 (1,5) milj. markkaa. Tulos osaketta kohden oli 6,94 (0,97) markkaa. Sijoitetun pääoman tuotto oli 16,1 (5,7) prosenttia; saavutettu taso ylittää pitkän tähtäimen tavoitteen alarajan.

Markkinointi, kehitystoiminta ja investoinnit

Markkinoinnin ja kehitystoiminnan kustannukset olivat henkilöstökuluineen 33,8 (38,4) milj. markkaa.

Liikevaihdon jakauma markkina-alueittain

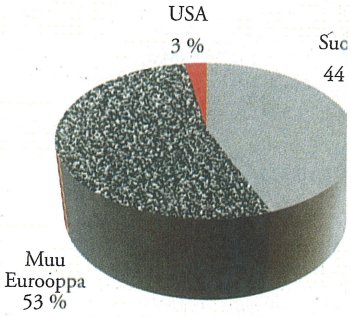

Käyttökate, 1000 mk

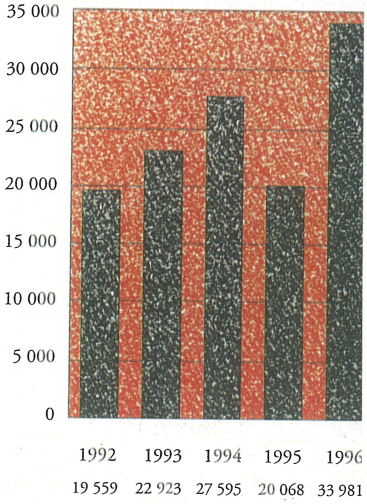

Current Ratio

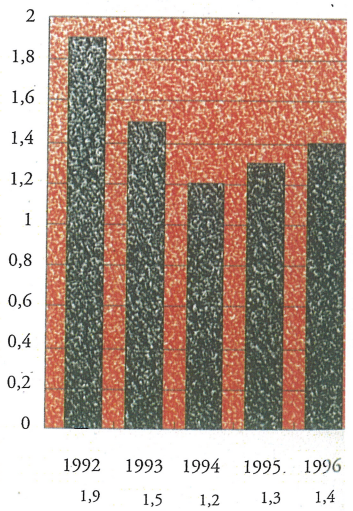

Tavoiteltu kustannussäästö saatiin aikaan panostusten tarkemmalla kohdentamisella.

Emoyhtiön käyttöomaisuusinvestoinnit olivat 19,8 (20,8) milj. markkaa ja konsernin investoinnit 12,5 (21,0) milj. markkaa.

Konsernin suurin investointi oli Mittakivi Oy:n osakekannan ostaminen. Osakkeiden hankinta-arvo leimaverokustannuksineen oli 7,5 milj. markkaa. Konsernin muut investoinnit olivat korvausinvestointeja sekä louhosten avaamiseen liittyviä investointeja.

Osakeanti

Mittakivi Oy:n osakekannan hankkimisen rahoittamiseksi toteutettiin osakepääoman korotus antamalla 200.000 uutta 20 markan nimellisarvoista Tulikivi Oy:n A-osaketta. Osakkeiden merkintähinta oli 35,05 markkaa osakkeelta eli yhtiön A-osakkeen 12 kuukauden kaupankäyntikurssien kaupankäyntimäärillä painotettu keskiarvo. Myyjä, Reijo Vauhkonen suoritti osakemerkinnän osakevaihtona luovuttamalla omistamansa 95 prosenttia Mittakivi Oy:n osakekannasta. Osakekaupasta maksettiin lisäksi käteisellä 0,4 milj. markkaa. Uudet osakkeet oikeuttavat puoleen osinkoon 1.1.1996 alkaneelta tilikaudelta. Tämän 4 milj. markan suuruisen osakepääoman korotuksen jälkeen Tulikivi Oy:n osakepääoma on 35,5 milj. markkaa.

Hallituksella ei ole olemassaolevaa valtuutusta osakeantiin tai vaihtovelkakirja- tai optiolainan liikkeellelaskuun.

Rahoitus

Konsernin rahoitusasema vahvistui huomattavasti tilikauden aikana. Konsernin tulorahoitus oli 28,1 (15,0) milj. markkaa ja liiketoiminnan kassavirta 37,4 (9,5) milj. markkaa.

Konsernin vieras pääoma väheni 10 milj. markkaa, mikä yhdessä alentuneen korkotason kanssa pudotti rahoituskuluja lähes 50 prosenttia.

Konsernin omavaraisuusaste oli 56,1 (47,2) prosenttia ja current ratio 1,4 (1,3).

Henkilöstö

Konsernin palveluksessa oli tilikauden aikana keskimäärin 243 (220) henkilöä ja emoyhtiön palveluksessa vastaavasti 208 (208) henkilöä. Tilikauden päättyessä emoyhtiössä työskenteli 211 henkilöä, Mittakivi Oy:ssä 82 henkilöä ja ulkomaisissa tytäryhtiöissä 10 henkilöä.

Tilikauden aikana maksettiin hallituksen jäsenille ja toimitusjohtajalle palkkoja ja palkkioita konsernissa 1.718.992 (1.509.272) markkaa ja emoyhtiössä 1.078.560 (914.562) markkaa. Yhtiön johdolle ei maksettu osapalkkioita vuonna 1996.

Konsernin muut vakituiselle henkilökunnalle maksetut palkat olivat 31.144.115 (28.577.289) markkaa, josta osapalkkioita 123.720 markkaa. Emoyhtiön muut vakituiselle henkilökunnalle maksetut palkat olivat 25.732.825 (26.196.760) markkaa. Emoyhtiössä ei maksettu osapalkkioita vuonna 1996.

Kuluneella tilikaudella käynnistettiin teknologiastrategiaprojekti, jonka tavoitteena on konsernin toimintastrategian muokkaaminen. Tähän projektiin osallistuvat valmisteluvaiheessa eri henkilöstöryhmien edustajat ja myöhemmin koko henkilöstö koulutuksen puitteissa.

Näkymät vuodelle 1997

Kotimaassa korjausrakentamisen ja kotien sisustamisen odotetaan pysyvän korkealla tasolla ja uudisrakentamisen edelleen kasvavan. Kasvunäkymät ovat hyvät myös Keski-Euroopan uusimmissa vientimaissa.

Konsernin tehokkuuden paranemisen ja markkinanäkymien perusteella uskotaan tulosnäkymien olevan edelleen positiivisia.

Investoinnit, 1000 mk

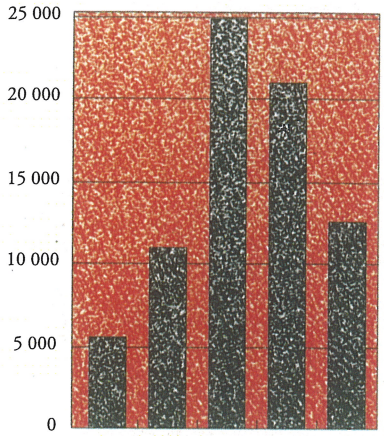

1992	1993	1994	1995	1996
5 419	10 922	24 871	20 956	12 530

Henkilöstö

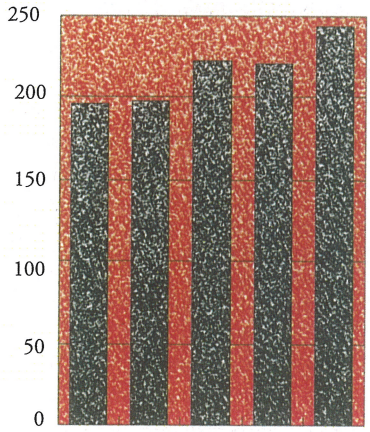

1992	1993	1994	1995	1996
196	198	222	220	243

Osakepääoma, osakkaat ja johdon omistus

Yhtiön kaupparekisteriin merkitty osakepääoma 31.12.1996 oli 35.453.040,00 markkaa ja se jakaantui seuraavasti:

Osakesarjat	Osakkeita kpl	Nimellis-arvo, mk	Osuus, % osakkeista	Osuus, % äänistä	Osuus, mk osakepääomasta
K-osakkeet (10 ääntä)	477 000	20	26,91	78,64	9 540 000
A-osakkeet (1 ääni)	1 295 277	20	73,09	21,36	25 905 540
Yhteensä	1 772 277		100,00	100,00	35 453 040 *)

*) Yhtiö on lunastanut yhden osakkeen, jonka nimellisarvo lunastushetkellä oli 7.500 markkaa.

Yhtiöjärjestyksen mukaan A-osakkeelle maksettava osinko on vähintään prosenttiyksikön suurempi kuin K-osakkeelle maksettava osinko. A-osake noteerataan Helsingin Arvopaperipörssissä. Vuonna 1996 liikkeeseenlasketuille uusille A-osakkeille (200.000 kpl) haetaan noteerausta Helsingin Arvopaperipörssissä keväällä 1997 vuoden 1996 osinko-oikeuden irrottua osakkeista.

A-Osakkeen suhteellisen vaihdon kehitys kuukausittain,%

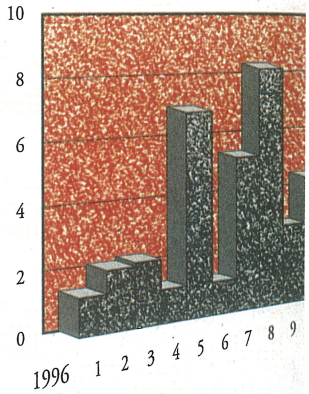

Yhtiön 10 suurinta omistajaa osakemäärän mukaan

	K-osakkeita	A-osakkeita	Osuus osakkeista, %
1. Vauhkonen Reijo	282 625	233 423	29,12
2. Henkivakuutusosakeyhtiö Nova	5 700	130 606	7,69
3. Merita Pankki Oy / hallintarekisteröidyt	3 000	90 096	5,25
4. Vauhkonen Heikki	44 875	4 518	2,79
5. N & N Invest Oy		49 228	2,78
6. Mutanen Susanna	39 875	1 362	2,33
7. Vauhkonen Mikko	19 875	20 260	2,26
8. Partita Oy		35 000	1,97
9. OP-Delta Sijoitusrahasto		32 600	1,84
10. Nuutinen Kyösti	19 875	6 300	1,48

A-Osakkeen keskihinnan kehitys kuukausittain, mk

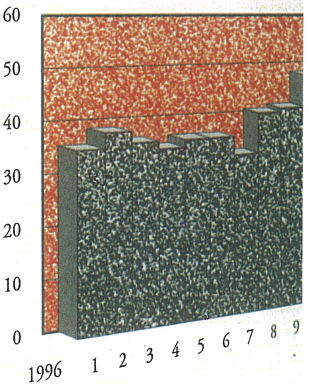

Yhtiön 10 suurinta omistajaa äänimäärän mukaan

	K-osakkeita	A-osakkeita	Osuus äänimäärästä, %
1. Vauhkonen Reijo	282 625	233 423	50,45
2. Vauhkonen Heikki	44 875	4 518	7,47
3. Mutanen Susanna	39 875	1 362	6,60
4. Vauhkonen Mikko	19 875	20 260	3,61
5. Nuutinen Kyösti	19 875	6 300	3,38
6. Vauhkonen Eliisa	19 875	3 976	3,34
7. Henkivakuutusosakeyhtiö Nova	5 700	130 606	3,09
8. Merita Pankki Oy / hallintarekisteröidyt	3 000	90 096	1,98
9. Muuttomiehet K Niskanen Oy	10 000	11 140	1,83
10. Virtaala Matti	10 000		1,65

Yhtiön hallituksen jäsenillä ja toimitusjohtajalla on määräysvallassaan yhteensä 312.500 K-osaketta ja 237.399 A-osaketta eli 55,44 % yhtiön äänivallasta.

Osakkeenomistuksen jakautuminen

Osakkeiden lukumäärä, kpl	Osakkaita kpl	Osuus %	Osakkeita kpl	Osuus %
1 - 100	1 280	63,27	71 927	4,07
101 - 1000	625	30,90	220 237	12,48
1001 - 5000	86	4,25	181 943	10,31
5001 - 10000	14	0,69	101 009	5,72
10001 -	18	0,89	1 190 151	67,42
Yhteensä	2 023	100,00	1 765 267*)	100,00

*) Yhtiön osakasluettelon mukaan per 31.12.1996. Osakkeista 7.010 kpl oli siirtämättä arvo-osuusrekisteriin.

Yhtiön osakkeenomistajat jakaantuivat 31.12.1996 sektorikohtaisen luokituksen perusteella seuraavasti:

Sektoriluokka	Omistus, %	Äänimäärä, %
100 Yritykset	6,83	7,41
200 Rahoitus- ja vakuutuslaitokset	0,59	7,01
300 Julkisyhteisöt	0,20	0,45
400 Voittoa tavoittelemattomat yhteisöt	0,74	1,22
500 Kotitaloudet	91,44	83,79
600 Ulkomaat	0,20	0,12
Kaikki yhteensä	100,00	100,00

Laskelmaan eivät sisälly 31.12.1996 yhteistilillä eli arvo-osuusrekisteriin siirtämättä olleet osakkeet 7.010 kpl.

KONSERNITULOSLASKELMA

	1.1.-31.12.1996	1.1.-31.12.1995
Liikevaihto	**156 003 659,15**	156 770 560,21
Valmistevarastojen lisäys (+) tai vähennys (-)	-1 561 019,38	-1 478 041,04
Valmistus omaan käyttöön (+)	1 937 206,11	5 312 240,09
Liiketoiminnan muut tuotot	1 015 513,05	1 318 624,52
Kulut		
Aineet, tarvikkeet ja tavarat:		
Ostot tilikauden aikana	32 921 844,00	37 489 999,67
Varastojen lisäys (-) tai vähennys (+)	-1 328 678,14	620 978,02
Ulkopuoliset palvelut	13 708 913,34	22 653 529,61
Henkilöstökulut	42 756 056,49	42 606 686,57
Vuokrat	1 765 616,82	533 086,56
Muut kulut	33 590 613,03	37 951 181,89
Kulut yhteensä	123 414 365,54	141 855 462,32
Käyttökate	**33 980 993,39**	20 067 921,46
Poistot		
Käyttöomaisuudesta ja muista pitkävaikutteisista menoista	16 801 567,39	13 936 926,79
Konserniliikearvon poisto	22 683,99	22 683,99
Liikevoitto	**17 156 742,01**	6 108 310,68
Rahoitustuotot ja -kulut		
Osinkotuotot ja muut voitto-osuudet	97 627,11	71 250,00
Korkotuotot lyhytaikaisista sijoituksista	485 989,30	660 053,30
Kurssierot ja muuntoerot	-104 927,09	-746 592,45
Korkokulut	-2 734 979,72	-3 790 318,00
Muut rahoituskulut	-172 806,60	-673 065,17
Rahoitustuotot ja -kulut yhteensä	-2 429 097,00	-4 478 672,32
Voitto ennen satunnaiseriä, varauksia ja veroja	**14 727 645,01**	1 629 638,36
Satunnaiset tuotot ja kulut		
Satunnaiset tuotot	858 568,00	
Satunnaiset kulut	-3 250 730,00	
Voitto ennen varauksia ja veroja	**12 335 483,01**	1 629 638,36
Välittömät verot		
Tilikaudelta	-2 875 930,65	-286 616,37
Aikaisemmilta tilikausilta	-33 148,90	-150 349,70
Laskennallisen verovelan muutos	-450 847,25	3 495,50
Tilikauden voitto ennen vähemmistöosuutta	**8 975 556,21**	1 196 167,79
Vähemmistöosuus tilikauden tuloksesta	-3 432,42	330 806,83
Konsernin voitto tilikaudelta	**8 972 123,79**	1 526 974,62

Konsernitase

	31.12.1996	31.12.1995
Vastaavaa		
Käyttöomaisuus ja muut pitkäaikaiset sijoitukset		
Aineettomat hyödykkeet		
Aineettomat oikeudet	1 698 714,10	3 541 675,01
Konserniliikearvo	32 869,76	55 553,75
Muut pitkävaikutteiset menot	11 202 721,74	12 620 105,54
	12 934 305,60	16 217 334,30
Aineelliset hyödykkeet		
Maa- ja vesialueet	5 342 082,71	4 245 598,03
Rakennukset ja rakennelmat	36 833 288,98	33 195 995,87
Koneet ja kalusto	30 461 780,65	29 204 119,23
Muut aineelliset hyödykkeet	742 014,95	200 985,90
	73 379 167,29	66 846 699,03
Käyttöomaisuusarvopaperit ja muut pitkäaikaiset sijoitukset		
Muut osakkeet ja osuudet	631 001,19	940 951,82
Muut sijoitukset	29 300,00	29 300,00
	660 301,19	970 251,82
Käyttöomaisuus ja muut pitkäaikaiset sijoitukset yhteensä	**86 973 774,08**	84 034 285,15
Arvostuserät	**103 377,25**	269 679,80
Vaihto- ja rahoitusomaisuus		
Vaihto-omaisuus		
Aineet ja tarvikkeet	8 769 189,37	6 066 484,69
Valmiit tuotteet/tavarat	5 447 426,87	6 493 285,63
Vaihto-omaisuus yhteensä	**14 216 616,24**	12 559 770,32
Saamiset		
Myyntisaamiset	15 355 391,74	19 795 175,06
Lainasaamiset	14 183,87	86 396,18
Muut saamiset	1 752 514,53	6 166 798,41
	17 122 090,14	26 048 369,65
Rahoitusomaisuusarvopaperit		
Muut arvopaperit	7 761 222,77	3 918 894,33
Rahat ja pankkisaamiset	10 274 311,16	5 818 743,03
Rahoitusomaisuus yhteensä	**35 157 624,07**	35 786 007,01
	136 451 391,64	132 649 742,28

Konsernitase

	31.12.1996	31.12.1995
Vastattavaa		
Oma pääoma		
Sidottu oma pääoma		
Osakepääoma	35 453 040,00	31 453 040,00
Muuntoero	1 113 481,59	-1 552 901,57
Vararahasto	29 474 645,00	26 464 645,00
Arvonkorotusrahasto	225 000,00	225 000,00
	66 266 166,59	56 589 783,43
Vapaa oma pääoma		
Kertyneet voittovarat	1 301 318,82	4 331 142,47
Tilikauden nettotulos	8 972 123,79	1 526 974,62
	10 273 442,61	5 858 117,09
Oma pääoma yhteensä	**76 539 609,20**	62 447 900,52
Vähemmistöosuus	**6 645,76**	210 139,99
Vieras pääoma		
Pitkäaikainen		
Lainat rahoituslaitoksilta	17 801 787,00	25 479 094,89
Eläkelainat	139 500,00	3 659 463,05
Laskennallinen verovelka	2 646 065,09	842 110,41
Muut pitkäaikaiset velat	2 826 760,00	1 807 390,00
	23 414 112,09	31 788 058,35
Lyhytaikainen		
Lainat rahoituslaitoksilta	11 769 864,00	13 625 105,31
Eläkelainat	10 500,00	345 737,30
Ostovelat	6 668 424,50	8 583 808,27
Siirtovelat	17 285 230,49	14 248 845,61
Muut lyhytaikaiset velat	757 005,60	1 400 146,93
	36 491 024,59	38 203 643,42
Vieras pääoma yhteensä	**59 905 136,68**	69 991 701,77
	136 451 391,64	132 649 742,28

Konsernin rahoituslaskelma

	1996	1995
Liiketoiminta		
Tulorahoitus		
Käyttökate ilman käyttöomaisuuden myyntejä	33 934	19 930
Rahoitustuotot ja -kulut	-2 429	-4 479
Verot	-3 360	-440
Tulorahoitus yhteensä	28 145	15 011
Käyttöpääoman muutos		
Vaihto-omaisuus, lisäys (-)/vähennys (+)	237	2 056
Lyhytaikaiset liikesaamiset, lisäys (-)/vähennys (+)	14 476	-2 028
Lyhytaikaiset velat, lisäys (+)/vähennys (-)	-5 409	-5 574
Käyttöpääoman muutos yhteensä	9 304	-5 546
Liiketoiminnan kassavirta	37 449	9 465
Investoinnit		
Käyttöomaisuusinvestoinnit	-12 530	-20 956
Sijoitusosuuden palautus	300	408
Käyttöomaisuuden myyntituotot	128	597
Investoinnit yhteensä	-12 102	-19 951
Kassavirta ennen rahoitusta	25 347	-10 486
Rahoitus		
Pitkäaikaisten velkojen lisäys (+)	3 451	15 657
Vähemmistöosuuden lisäys (+)/vähennys (-)	-204	157
Pitkäaikaisten velkojen vähennys (-)	-22 950	-9 700
Lyhytaikaisten velkojen lisäys (+)/vähennys (-)	-3 866	-539
Osingot	-1 477	-3 039
Osakeanti	4 000	
Emissiovoitto	3 010	
Rahoituserät yhteensä	-18 036	2 536
Laskelman mukainen likvidien varojen lisäys (+)/vähennys (-)	7 311	-7 950
Oikaisuerät (mukaanlukien arvostuserien muutos)	-137	1 648
Taseen mukainen likvidien varojen lisäys (+)/vähennys (-)	7 174	-6 302

Luvut tuhansina markkoina.

EMOYHTIÖN TULOSLASKELMA

	1.1.-31.12.1996	1.1.-31.12.1995
Liikevaihto	**147 517 978,85**	153 347 397,67
Valmistevarastojen lisäys (+) tai vähennys(-)	-1 391 609,85	-1 253 943,84
Valmistus omaan käyttöön (+)	1 909 471,31	5 312 240,09
Liiketoiminnan muut tuotot	1 064 441,77	1 612 183,16
Kulut		
Aineet, tarvikkeet ja tavarat:		
Ostot tilikauden aikana	37 666 648,38	37 075 946,77
Varastojen lisäys(-) tai vähennys(+)	-1 230 827,87	138 447,87
Ulkopuoliset palvelut	19 947 757,38	28 770 697,10
Henkilöstökulut	34 987 335,33	39 739 096,68
Vuokrat	1 485 778,88	1 627 765,78
Muut kulut	24 699 306,21	30 913 110,15
Kulut yhteensä	117 555 998,31	138 265 064,35
Käyttökate	**31 544 283,77**	20 752 812,73
Poistot käyttöomaisuudesta ja muista pitkävaikutteisista menoista	14 739 136,33	11 533 906,63
Liikevoitto	**16 805 147,44**	9 218 906,10
Rahoitustuotot ja -kulut		
Osinkotuotot ja muut voitto-osuudet	97 627,11	71 250,00
Korkotuotot lyhytaikaisista sijoituksista	463 213,95	629 640,70
Kurssierot	26 755,13	-406 139,20
Korkokulut	-2 322 390,93	-3 169 760,42
Muut rahoituskulut	-127 304,17	-673 065,17
Rahoitustuotot ja -kulut yhteensä	-1 862 098,91	-3 548 074,09
Voitto ennen satunnaiseriä, varauksia ja veroja	**14 943 048,53**	5 670 832,01
Satunnaiset tuotot ja kulut		
Satunnaiset kulut	-7 495 448,40	-7 957 475,31
Voitto/tappio ennen varauksia ja veroja	**7 447 600,13**	-2 286 643,30
Poistoeron vähennys (+)	268,99	13 982,01
Välittömät verot		
Tilikaudelta	-2 163 997,83	-63 296,00
Aikaisemmilta tilikausilta	-33 000,90	-150 667,70
Tilikauden voitto/tappio	**5 250 870,39**	-2 486 624,99

EMOYHTIÖN TASE

	31.12.1996	31.12.1995
Vastaavaa		
Käyttöomaisuus ja muut pitkäaikaiset sijoitukset		
Aineettomat hyödykkeet		
Aineettomat oikeudet	1 651 608,60	3 501 302,66
Muut pitkävaikutteiset menot	10 077 858,52	11 685 066,66
	11 729 467,12	15 186 369,32
Aineelliset hyödykkeet		
Maa- ja vesialueet	4 039 436,25	4 039 436,25
Rakennukset ja rakennelmat	28 120 655,83	29 434 269,75
Koneet ja kalusto	22 144 618,44	26 330 169,85
Muut aineelliset hyödykkeet	222 453,53	200 985,90
	54 527 164,05	60 004 861,75
Käyttöomaisuusarvopaperit ja muut pitkäaikaiset sijoitukset		
Osakkeet ja osuudet	8 454 621,08	1 225 519,91
Muut sijoitukset	29 300,00	29 300,00
	8 483 921,08	1 254 819,91
Käyttöomaisuus ja muut pitkäaikaiset sijoitukset yhteensä	74 740 552,25	76 446 050,98
Arvostuserät		1 077 528,02
Vaihto- ja rahoitusomaisuus		
Vaihto-omaisuus		
Aineet ja tarvikkeet	6 816 938,56	5 586 110,69
Valmiit tuotteet/tavarat	4 897 397,10	6 289 006,95
Vaihto-omaisuus yhteensä	11 714 335,66	11 875 117,64
Saamiset		
Myyntisaamiset	14 141 348,26	19 778 751,04
Lainasaamiset	2 348 773,13	4 133 930,51
Siirtosaamiset	1 115 690,41	5 827 375,56
	17 605 811,80	29 740 057,11
Rahoitusomaisuusarvopaperit		
Muut arvopaperit	7 761 222,77	3 918 894,33
Rahat ja pankkisaamiset	6 438 956,83	4 947 185,67
Rahoitusomaisuus yhteensä	31 805 991,40	38 606 137,11
	118 260 879,31	128 004 833,75

Emoyhtiön tase

	31.12.1996	31.12.1995
Vastattavaa		
Oma pääoma		
Sidottu oma pääoma		
Osakepääoma	35 453 040,00	31 453 040,00
Vararahasto	29 474 645,00	26 464 645,00
Arvonkorotusrahasto	225 000,00	225 000,00
	65 152 685,00	58 142 685,00
Vapaa oma pääoma		
Kertyneet voittovarat	1 082 798,46	5 046 300,45
Tilikauden voitto/tappio	5 250 870,39	-2 486 624,99
	6 333 668,85	2 559 675,46
Oma pääoma yhteensä	71 486 353,85	60 702 360,46
Varaukset		
Kertynyt poistoero	3 167 891,44	3 168 160,43
Vieras pääoma		
Pitkäaikainen		
Lainat rahoituslaitoksilta	15 118 467,00	22 411 161,00
Eläkelainat	93 000,00	3 659 463,05
Muut pitkäaikaiset velat	391 400,00	1 088 600,00
	15 602 867,00	27 159 224,05
Lyhytaikainen		
Lainat rahoituslaitoksilta	10 313 194,00	13 455 105,31
Eläkelainat	7 000,00	345 737,30
Ostovelat	5 004 750,96	7 938 820,95
Siirtovelat	11 981 576,46	13 896 148,32
Muut lyhytaikaiset velat	697 245,60	1 339 276,93
	28 003 767,02	36 975 088,81
Vieras pääoma yhteensä	43 606 634,02	64 134 312,86
	118 260 879,31	128 004 833,75

EMOYHTIÖN RAHOITUSLASKELMA

	1996	1995
Liiketoiminta		
Tulorahoitus		
Käyttökate ilman käyttöomaisuuden myyntejä	31 503	20 641
Rahoitustuotot ja -kulut	-1 862	-3 548
Satunnaiset erät	-1 080	-325
Verot	-2 197	-214
Tulorahoitus yhteensä	26 364	16 554
Käyttöpääoman muutos		
Vaihto-omaisuus, lisäys (-)/vähennys (+)	161	1 392
Lyhytaikaiset liikesaamiset, lisäys (-)/vähennys (+)	12 134	-2 448
Lyhytaikaiset velat, lisäys (+)/vähennys (-)	-4 849	-5 815
Käyttöpääoman muutos yhteensä	7 446	-6 871
Liiketoiminnan kassavirta	**33 810**	9 683
Investoinnit		
Käyttöomaisuusinvestoinnit	-19 814	-20 795
Sijoitusosuuden palautus	300	408
Käyttöomaisuuden myyntituotot	108	257
Investoinnit yhteensä	-19 406	-20 130
Kassavirta ennen rahoitusta	14 404	-10 447
Rahoitus		
Pitkäaikaisten saamisten lisäys (-)/vähennys (+)		-95
Pitkäaikaisten velkojen lisäys (+)	3 000	15 000
Pitkäaikaisten velkojen vähennys (-)	-14 556	-9 367
Lyhytaikaisten velkojen lisäys (+)/vähennys (-)	-4 123	4 492
Osingot	-1 477	-3 039
Osakeanti	4 000	
Emissiovoitto	3 010	
Rahoituserät yhteensä	-10 146	6 991
Laskelman mukainen likvidien varojen lisäys (+)/vähennys (-)	4 258	-3 456
Oikaisuerät (mukaanlukien arvostuserien muutos)	1 076	-2 640
Taseen mukainen likvidien varojen lisäys (+)/vähennys (-)	**5 334**	-6 096

Luvut tuhansina markkoina.

Tilinpäätöksen laadintaperiaatteet

Konsolidointiperiaatteet

Konsernitilinpäätös sisältää Tulikivi Oy:n, Mittakivi Oy:n (ajalta 2.9. - 31.12.1996), Suomussalmen Vuolukivi Oy:n, Tulipuu Oy:n, Tulikivi Vertriebs GmbH:n, Tulikivi U.S., Inc.:n ja The New Alberene Stone Company Inc.:n tilinpäätökset.

Konserniyhtiöiden keskinäinen osakeomistus on eliminoitu hankintamenomenetelmällä. Tytäryhtiöiden hankintahetken vapaaehtoiset varaukset ja kertynyt poistoero niihin liittyvällä laskennallisella verovelalla vähennettynä on luettu hankintahetken omaan pääomaan. Eliminoinnissa syntynyt konserniaktiiva poistetaan10-20 prosentin tasapoistoin.

Poikkeuksen muodostaa The New Alberene Stone Company Inc.:sta aiheutunut konserniaktiiva, joka on poistettu kertaeränä vuoden 1994 tilinpäätöksessä. Konsernin sisäiset liiketapahtumat sekä sisäiset saamiset ja velat on vähennetty. Vähemmistöosuus on erotettu sekä tuloksesta että omasta pääomasta.

Muuntoerot

Ulkomaisten tytäryritysten tilinpäätökset on muutettu Suomen rahan määräisiksi Suomen Pankin tilinpäätöspäivänä noteeraamaan keskikurssiin. Ulkomaisten tytäryritysten omien pääomien eliminoinnissa syntyneet muuntoerot on merkitty konsernin sidottuun ja vapaaseen omaan pääomaan hankinta-ajankohdan sidotun ja vapaan oman pääoman suhteessa.

Ulkomaanrahan määräiset tapahtumat

Ulkomaanrahan määräiset liiketapahtumat on kirjattu tapahtumapäivän kursseihin. Tilinpäätöksessä ulkomaanrahan määräiset saamiset on muutettu Suomen rahan määräisiksi enintään Suomen Pankin tilinpäätöspäivänä noteeraamaan keskikurssiin tai termiinikurssiin. Kaikki ulkomaanrahan määräiset velat on muutettu Suomen rahan määräisiksi em. kurssiin. Realisoituneet sekä lyhytaikaisten saamisten ja velkojen kurssierot on kirjattu tulosvaikutteisesti.

Tutkimus- ja kehitystoiminnan menot

Kaikki tutkimus- ja kehitysmenot on kirjattu tilikauden kuluiksi.

Vaihto-omaisuus

Vaihto-omaisuushyödykkeiden hankintamenoon on luettu hyödykkeen hankinnasta ja valmistuksesta aiheutuneet välilliset ja välittömät menot.

Poistot

Käyttöomaisuuden poistot on tehty ennalta laaditun poistosuunnitelman mukaisesti. Tasapoistettavien rakennusten poistoaika on USA:ssa 40 vuotta ja Suomessa 30 vuotta, prosessikoneiden 3-10 vuotta ja atk-laitteiden 6 vuotta. Kaluston, aineettomien oikeuksien ja muiden pitkävaikutteisten menojen suunnitelmapoistot ovat EVL:n mukaiset enimmäispoistot hankinta-ajankohdasta laskien.

Vapaaehtoiset varaukset ja kertynyt poistoero

Konsernitilinpäätöksessä konserniyhtiöiden vapaaehtoiset varaukset ja kertynyt poistoero on taseessa jaettu omaan pääomaan ja laskennalliseen verovelkaan ensimmäistä kertaa ja v. 1995 on muutettu vastaamaan samoja periaatteita.

Tilikauden aikana tapahtunut vapaaehtoisten varausten ja kertyneen poistoeron muutos on vastaavasti jaettu tuloslaskelmassa tilikauden tulokseen ja laskennallisen verovelan muutokseen. Osakeyhtiölain mukaan konsernin vapaaseen omaan pääomaan sisältyvät vapaaehtoiset varaukset ja kertynyt poistoero eivät ole jakokelpoista vapaata omaa pääomaa.

Verot

Veroihin sisältyvät konserniyhtiöiden tilikauden tuloksia vastaavat arvioidut verot sekä tuloveron oikaisu vuodelta 1995 ja kiinteistövero sekä laskennalliset verot. Laskennallinen verovelka tai -saaminen on laskettu vapaaehtoisille varauksille ja kertyneelle poistoerolle.

Eläkekulut

Henkilöstön eläketurva Suomessa on järjestetty TEL- ja LEL-vakuutuksella. Ulkomaisten tytäryhtiöiden eläkejärjestelyt on hoidettu paikallisen käytännön mukaan.

TILINPÄÄTÖKSEN LIITETIEDOT

(Luvut tuhansina markkoina)

1. Liikevaihto markkina-alueittain

	Konserni		Emoyhtiö	
	1996	1995	1996	1995
Suomi	68 587	71 084	62 776	71 084
Muu Eurooppa	83 019	81 322	82 666	81 096
USA	4 398	4 364	2 076	1 167
Liikevaihto yhteensä	156 004	156 770	147 518	153 347

Liikevaihtoa laskettaessa on myynnistä vähennetty myönnetyt alennukset, välilliset verot sekä myyntisaamisten kurssierot.

2. Henkilöstökulut

	Konserni		Emoyhtiö	
	1996	1995	1996	1995
Palkat	33 906	32 344	27 665	29 998
Luontoisedut	250	274	225	274
Eläkekulut	4 853	4 703	4 138	4 593
Henkilösivukulut	3 997	5 560	3 184	5 148
Henkilöstökulut yhteensä	43 006	42 881	35 212	40 013

3. Suunnitelman mukaiset poistot

	Konserni		Emoyhtiö	
	1996	1995	1996	1995
Aineettomat oikeudet	1 890	786	1 890	786
Muut pitkävaikutteiset menot	3 938	2 572	3 775	2 417
Rakennukset ja rakennelmat	1 695	1 377	1 375	1 230
Koneet ja kalusto	9 063	9 134	7 672	7 079
Muut aineelliset hyödykkeet	49	22	27	22
Arvostuserät	166	45		
Konserniaktiiva	23	23		
Suunnitelman mukaiset poistot yhteensä	16 824	13 960	14 739	11 534

4. Poistoeron muutos

	Emoyhtiö	
	1996	1995
Rakennukset ja rakennelmat	+369	+229
Koneet ja kalusto	-369	-215
Poistoeron vähennys (+)/lisäys (-)	+0	+14

5. Konsernin sisäiset rahoitustuotot ja kulut

	Emoyhtiö	
	1996	1995
Konserniyhtiöiltä saadut rahoitustuotot		
Korkotuotot sijoituksista		14

6. Satunnaiset tuotot ja kulut

Emoyhtiön satunnaisiin kuluihin sisältyvät The New Alberene Stone Company Inc.:n osakkeiden hankintamenosta tehty poisto 2.692 tmk sekä Tulikivi U.S.,Inc.:n osakkeiden hankintamenosta tehty poisto 3.723 tmk ja p.o. yhtiöltä olevan saamisen arvonalennus 1.000 tmk. Lisäksi satunnaisiin kuluihin sisältyy konserniavustus Tulipuu Oy:lle 80 tmk.
Konsernin satunnaisiin tuottoihin sisältyvä Mittakivi Oy:n osakeomistuksen eliminoinnissa syntynyt konsernireservi 859 tmk on tuloutettu, koska vastaavaa menoa tai menetystä ei ole odotettavissa.
Konsernin satunnaisiin kuluihin sisältyy The New Alberene Stone Company Inc.:n omistaman teollisuuskiinteistön arvonalennus 3.251 tmk. Tämän poistokirjauksen jälkeen tytäryhtiön käyttöomaisuuden tasearvo on 1.779 tmk.

7. Konsernin ja emoyhtiön omistamat osakkeet ja osuudet

Emoyhtiön tytäryhtiöt	Omistusosuus,% Konserni	Emoyhtiö	Emoyhtiön omistamien osakkeiden kpl	nimellis-arvo tmk	kirjanpito-arvo tmk	Vuoden 1996 tilinpäätöksen mukainen voitto/tappio, tmk	Tytäryhtiön oma pääoma tmk
Suomussalmen Vuolukivi Oy, Juuka	91	91	91	91	91	38	74
The New Alberene Stone Company Inc., USA *)	100	89,9	5 895	26 979	0,1	-4 440	-38
Tulikivi U.S. Inc., USA	100	100	8 001	3 716	1,0	-2 667	-1 208
Tulikivi Vertriebs GmbH, D	100	100		161	161	224	476
Tulipuu Oy, Juuka	100	100	150	15	32	-6	79
Mittakivi Oy, Juuka	100	100	200	200	7 539	2 874	6 453

*) The New Alberene Stone Company Inc.:n tappiosta 3.715 tmk on aiheutunut suunnitelman mukaisen poistojen kertakorjauksesta sekä kiinteistön arvonalennuksista.

Muut osakkeet ja osuudet	Omistus-osuus, %	kpl	Nimellis-arvo, tmk	Kirjanpito-arvo, tmk
Kesla Oy, Kesälahti		10	0,2	2
Suomen Riskirahasto Ky I, Helsinki, äänetön yhtiömies			292	292
Helsingin Arvopaperipörssi Oy, Helsinki		20 000	200	150
Suomen Osakekeskusrekisteri osuuskunta, Helsinki			70	70
Kontiolahti Golf Oy, Kontiolahti		1	5	60
Susiraja Oy International, Tuupovaara	10	15	15	50
Muut			7	7
Yhteensä				631

8. Käyttöomaisuuden hankintamenojen ja muiden pitkävaikutteisten menojen muutokset

	Konserni	Emoyhtiö
Aineettomat oikeudet		
Hankintameno 1.1.	7 896	7 856
Hankitun tytäryhtiön aineettomien oikeuksien tasearvo hankintahetkellä	5	
Hankintamenon lisäykset tilikaudella (ml. kurssi-ero)	42	40
Kertyneet suunnitelmapoistot tilikauden päättyessä	6 244	6 244
Tasearvo 31.12.	1 699	1 652
Kokonais- ja suunnitelmapoistojen kertynyt erotus 1.1. ja 31.12.		500

	Konserni	Emoyhtiö
Konserniliikearvo		
Hankintameno 1.1.	147	
Kertyneet suunnitelmapoistot tilikauden päättyessä	114	
Tasearvo 31.12.	33	
Muut pitkävaikutteiset menot		
Hankintameno 1.1.	22 123	20 877
Hankitun tytäryhtiön muiden pitkäaikaisten menojen tasearvo hankintahetkellä	330	
Hankintamenon lisäykset tilikaudella (ml. kurssi-ero)	2 190	2 168
Kertyneet suunnitelmapoistot tilikauden päättyessä	13 440	12 967
Tasearvo 31.12.	11 203	10 078
Kokonais- ja suunnitelmapoistojen kertynyt erotus 1.1. ja 31.12.		414
Maa-alueet		
Hankintameno 1.1.	4 246	4 039
Hankitun tytäryhtiön maa-alueiden tasearvo hankintahetkellä	965	
Hankintamenon lisäykset tilikaudella (ml. kurssi-ero)	131	0
Tasearvo 31.12.	5 342	4 039
Rakennukset ja rakennelmat		
Hankintameno 1.1.	37 716	32 917
Aiemmin tehdyt arvonkorotukset	9 585	9 585
Hankitun tytäryhtiön rakennusten tasearvo hankintahetkellä	8 040	
Hankintamenon lisäykset tilikaudella (ml. kurssi-ero)	544	62
Hankintamenon vähennykset tilikaudella	-3 251	
Kertyneet suunnitelmapoistot tilikauden päättyessä	15 801	14 443
Tasearvo 31.12.	36 833	28 121
Rakennusten hankintamenosta on vähennetty emoyhtiön saamat investointiavustukset 6.359 tmk.		
Kokonais- ja suunnitelmapoistojen kertynyt erotus 1.1.		920
Poistoeron muutos 1.1.-31.12.		-369
Kokonais- ja suunnitelmapoistojen kertynyt erotus 31.12.		551

	Konserni	Emoyhtiö
Koneet ja kalusto		
Hankintameno 1.1.	80 987	72 084
Hankitun tytäryhtiön koneiden ja kaluston tasearvo hankintahetkellä	7 671	
Hankintamenon lisäykset tilikaudella (ml. kurssi-ero)	2 730	3 551
Hankintamenon vähennykset tilikaudella (ml. kurssi-ero)	-81	-64
Kertyneet suunnitelmapoistot tilikauden päättyessä	60 845	53 426
Tasearvo 31.12.	30 462	22 145
Koneiden ja kaluston hankintamenosta on vähennetty saadut investointiavustukset 7.833 tmk.		
Kokonais- ja suunnitelmapoistojen kertynyt erotus 1.1.		1 334
Poistoeron lisäys 1.1.-31.12.		369
Kokonais- ja suunnitelmapoistojen kertynyt erotus 31.12.		1 703
Kirjanpitoarvosta koneiden ja laitteiden osuus	21 385	15 782
Muut aineelliset hyödykkeet		
Hankintameno 1.1.	223	223
Hankitun tytäryhtiön muiden aineellisten hyödykkeiden tasearvo hankintahetkellä	499	
Hankintamenon lisäykset tilikaudella	91	49
Kertyneet suunnitelmapoistot tilikauden päättyessä	71	50
Tasearvo 31.12.	742	222

9. Käyttöomaisuuden verotusarvo

	Konserni		Emoyhtiö	
	1996	1995	**1996**	1995
Maa-alueet	702	642	452	436
Rakennukset	19 914	25 872	13 160	22 110
Tytäryhtiöosakkeet			2 171	167
Osakkeet ja osuudet	575	970	575	970

Mikäli verotusarvoa ei ole ollut käytettävissä, on esitetty kirjanpitoarvo.

10. Arvostuserät

	Konserni	Emoyhtiö
Arvostuserät, vastaavaa		
Lainasaamiset tytäryhtiöltä 1.1.		1 078
Saldon siirto rahoitusomaisuuteen		-1 078
Yhteensä 31.12.		0
Perustamisvaiheen aikaisten korkokulujen jaksotus 1.1.	270	
Vähennys tilikauden aikana	-166	
Korkokulujen jaksotus 31.12.	104	

11. Emoyhtiön saamiset tytäryhtiöiltä

	1996	1995
Myyntisaamiset	1 836	1 146
Lainasaamiset	2 335	3 952
Lainasaamiset arvostuserissä		1 078

12. Emoyhtiön velat tytäryhtiölle

Tilivelat	1 012	35

13. Pitkäaikainen vieras pääoma

	Konserni		Emoyhtiö	
	1 996	1 995	1 996	1 995
Viiden vuoden tai sitä pitemmän ajan kuluttua erääntyvä osuus	422	3 574	422	3 574

14. Erittely oman pääoman lisäyksistä ja vähennyksistä (luvut mk)

Sidottu oma pääoma	Konserni	Emoyhtiö
Osakepääoma 1.1.	31 453 040	31 453 040
Osakepääoman korotus	4 000 000	4 000 000
	35 453 040	35 453 040
Vararahasto 1.1.	26 464 645	26 464 645
Emissiovoitto	3 010 000	3 010 000
	29 474 645	29 474 645
Arvonkorotusrahasto 1.1. ja 31.12.	225 000	225 000
Muuntoero	1 113 481	
Yhteensä	66 266 166	65 152 685
Vapaa oma pääoma		
Kertyneet voittovarat 1.1.	5 858 117	2 559 675
Osingonjako	-1 476 877	-1 476 877
Muuntoerojen muutos	-2 165 673	
Konsernirakenteen muutos	-914 249	
Tilikauden nettotulos	8 972 124	5 250 870
Yhteensä 31.12.	10 273 442	6 333 668
Jakokelpoiset varat		
Vapaa oma pääoma	10 273 442	
Vapaaehtoiset varaukset omassa pääomassa 31.12.	-3 324 748	
	6 948 694	6 333 668
Vapaaehtoiset varaukset 31.12.		
Kertynyt poistoero	4 617 706	
Laskennallinen verovelka		
Vapaaehtoisista varauksista ja poistoerosta	-1 292 958	
Vapaaehtoiset varaukset omassa pääomassa 31.12.	3 324 748	
Oma pääoma yhteensä	76 539 609	71 486 353

15. Emoyhtiön osakepääoman jakautuminen

	kpl	mk
Lunastettu emoyhtiölle *)	(1)	7 500
Tytäryrityksellä	15 224	304 480
Konsernin ulkopuolella	1 757 053	35 141 060
Yhteensä	1 772 277	35 453 040

*) v.1986 emoyhtiölle lunastettu osake on mitätöity.

16. Annetut pantit ja vastuusitoumukset

	Konserni		Emoyhtiö	
	1996	1995	1996	1995
a) Omasta velasta				
Pantit	5 388	472	1 681	472
Kiinnitykset maa-alueisiin ja rakennuksiin	10 174	12 486	7 824	9 928
Yrityskiinnitykset	8 056	16 898	6 500	16 538
b) Konserniyhtiön velasta				
Kiinnitykset maa-alueisiin ja rakennuksiin				2 558
Takaukset				1 000
c) Leasingvastuut	1 298	2 097	973	1 476

Taseen ulkopuolisten johdannaissopimusten merkitys on vähäinen.

Tuloskehityksen avainlukuja 1992 – 1996

Tuloslaskelma (1000 mk)	1992	1993	1994	1995	1996
Liikevaihto	116 052	138 571	162 903	156 771	156 004
Muutos- %	8,5	19,4	17,6	-3,8	-0,5
Käyttökate	19 559	22 923	27 595	20 068	33 981
% liikevaihdosta	16,9	16,5	16,9	12,8	21,8
Liikevoitto	9 496	12 658	15 710	6 108	17 157
% liikevaihdosta	8,8	10,0	10,5	3,9	11,0
Osinko- ja korkotuotot	1 681	2 504	744	731	584
Kurssierot	448	-1 870	-1 309	-746	-105
Korko- ja muut rahoituskulut	-6 188	-5 337	-4 087	-4 463	-2 908
Tulos ennen satunnaiseriä, varauksia ja veroja	5 741	7 955	11 057	1 630	14 728
% liikevaihdosta	4,9	5,7	6,8	1,0	9,4
Tulos ennen varauksia ja veroja	-2 829	5 402	-8 798	1 630	12 335
% liikevaihdosta	-2,4	3,9	-5,4	1,0	7,9
Verot	-555	1 347	-1 321	433	3 360
Tilinpäätössiirrot *)					
Vähemmistöosuus	2	-6	-230	330	-3
Tilikauden tulos	-2 272	4 049	-7 707	1 527	8 972

Tase (1000 mk)					
Vastaavaa					
Käyttöomaisuus	67 876	66 897	78 262	83 978	86 940
Vaihto-omaisuus	8 546	9 546	14 616	12 560	14 217
Rahoitusomaisuus	55 067	50 478	40 059	35 786	35 158
Arvostuserät	2 784	21 062	1 025	270	103
Konserniaktiiva	61	101	78	56	33
Vastattavaa					
Oma pääoma + varaukset **)	56 298	74 019	64 207	62 346	76 539
Vähemmistöosuus	4	10	53	210	7
Arvostuserät	88	62	46		
Korollinen vieras pääoma	53 634	42 569	40 362	46 256	33 306
Koroton vieras pääoma **)	24 310	31 424	29 371	23 837	26 599
Taseen summa	134 334	148 084	134 039	132 650	136 451

*) Tilikauden aikana tapahtunut vapaaehtoisten varausten ja kertyneen poistoeron muutos on jaettu tilikauden tulokseen ja laskennallisen verovelan muutokseen (verot).

**) Vapaaehtoiset varaukset ja kumulatiivinen poistoero on taseessa jaettu omaan pääomaan ja laskennalliseen verovelkaan, joka on (28 prosentin verokannan mukaisesti laskien) pitkäaikaisessa korottomassa vieraassa pääomassa.

Taloudellista kehitystä kuvaavat tunnusluvut	1992	1993	1994	1995	1996
Oman pääoman tuotto, %	6,9	9,8	10,4	1,9	12,9
Sijoitetun pääoman tuotto, %	12,4	11,7	13,7	5,7	16,1
Omavaraisuusaste, %	41,9	50,1	47,9	47,2	56,1
Current ratio	1,9	1,5	1,2	1,3	1,4
Investoinnit, 1000 mk	5 419	10 922	24 871	20 956	12 530
Investoinnit/ liikevaihto, %	4,7	7,9	15,3	13,4	8,0
Investointien omarahoitusaste	2,4	1,5	0,8	0,8	2,2
Tutkimus- ja kehitysmenot, 1000 mk	4 417	5 308	5 998	5 637	4 281
Tutkimus- ja kehitysmenot/ liikevaihto, %	3,8	3,8	3,7	3,6	2,7
Henkilöstö keskimäärin	196	198	222	220	243

Osakekohtaiset tunnusluvut					
Tulos/osake, mk	3,11	4,70	4,42	0,97	6,94
Oma pääoma/osake, mk ilman vuolukivivarantoja	43,97	47,08	40,84	39,65	43,19
Nimellisosinko/osake, mk					
A-osake / vanhat osakkeet	2,00	2,00	2,00	1,00	3,00*)
A-osake / uudet osakkeet					1,50*)
K-osake	1,80	1,80	1,80	0,80	2,80*)
Osinko/ tulos, %	54,0	40,9	43,9	96,7	43,3
Efektiivinen osinkotuotto, % A-sarja	5,0	2,3	2,5	3,2	6,2
Hinta/voitto-suhde (P/E)	11,3	18,2	17,9	32,0	7,0
A-osakkeen osakeantioikaistu kurssi, mk					
- keskikurssi	41,12	62,05	89,15	48,15	41,12
- alin kurssi	22,00	41,00	76,50	28,60	31,00
- ylin kurssi	51,00	87,00	99,00	77,00	53,00
- osakeantikorjattu pörssikurssi 31.12.	35,09	85,50	79,00	31,10	48,55
Osakekannan markkina-arvo, tmk (olettaen K-osakkeen markkina-arvoksi saman kuin A-osakkeella)	44 925	134 429	124 210	48 898	86 044
A-osakkeiden vaihdon kehitys (1000 kpl)	169,1	471,2	274,5	148,7	505,2
- % kokonaismäärästä	15,1	30,0	25,1	13,6	46,1
Kaikkien osakkeiden keskimääräinen osakeantioikaistu lukumäärä	1 280 282	1 350 610	1 572 277	1 572 277	1 638 578
Kaikkien osakkeiden osakeantioikaistu lukumäärä kauden lopussa	1 280 282	1 572 277	1 572 277	1 572 277	1 772 277

*) hallituksen esityksen mukaan

Tunnuslukuja laskettaessa on myös vuosina 1992 - 1995 käytetty verokantana 28 prosenttia.

Tunnuslukujen laskentakaavat

Taloudellista kehitystä kuvaavat tunnusluvut

Oman pääoman tuottoprosentti (ROE) =100 x $\frac{\text{tulos ennen satunnaiseriä, varauksia ja veroja - tilikauden verot}}{\text{oma pääoma + vähemmistöosuus + vapaaehtoiset varaukset ja poistoero laskennallisella verovelalla vähennettynä (keskimäärin vuoden aikana)}}$

Sijoitetun pääoman tuottoprosentti(ROI)=100 x $\frac{\text{tulos ennen satunnaiseriä, varauksia ja veroja + korko- ja muut rahoituskulut}}{\text{taseen loppusumma - korottomat velat (keskimäärin vuoden aikana)}}$

Omavaraisuusaste, % =100 x $\frac{\text{oma pääoma + vähemmistöosuus + vapaaehtoiset varaukset ja poistoero laskennallisella verovelalla vähennettynä}}{\text{taseen loppusumma - saadut ennakot}}$

Current ratio = $\frac{\text{vaihto- ja rahoitusomaisuus}}{\text{lyhytaikainen vieras pääoma}}$

Investointien omarahoitusaste = $\frac{\text{rahoituslaskelman mukainen tulorahoitus}}{\text{nettoinvestoinnit}}$

Osakekohtaiset tunnusluvut

Osakekohtainen tulos = $\frac{\text{tulos ennen satunnaiseriä, varauksia ja veroja - tilikauden verot +/- vähemmistöosuus tilikauden voitosta}}{\text{tilikauden keskimääräinen, osakeantioikaistu osakkeiden lukumäärä}}$

Osakekohtainen oma pääoma = $\frac{\text{oma pääoma + vapaaehtoiset varaukset ja poistoero laskennallisella verovelalla ja vähemmistöosuudella vähennettynä}}{\text{osakkeiden osakeantioikaistu lukumäärä tilinpäätöspäivänä}}$

Osinko/osake = $\frac{\text{tilikaudelta jaettu osinko}}{\text{osakkeiden osakeantioikaistu lukumäärä tilikauden lopulla}}$

Osinko/tulos, % =100 x $\frac{\text{osakekohtainen osinko}}{\text{osakekohtainen tulos}}$

Efektiivinen osinkotuottoprosentti = 100 x $\frac{\text{osakeantikorjattu osinko/osake}}{\text{osakeantikorjattu pörssikurssi 31.12.}}$

Hinta/voitto -suhde (P/E) = $\frac{\text{osakeantikorjattu pörssikurssi 31.12.}}{\text{osakekohtainen tulos}}$

Emoyhtiön omistukset muissa yrityksissä

Tytäryritykset

Mittakivi Oy, Juuka

Tulikivi Oy:n omistusosuus yhtiössä on 100 %. Mittakivi Oy valmistaa mittatilausuuneja ja Mittakivimallistoa Tulikivi Oy:n louhimasta vuolukivestä sekä pienlaattoja eri kivilajeista. Tulikivi Oy markkinoi Mittakiven vientituotteet. Yhtiön liikevaihto v. 1996 oli 42,2 (37,4) milj. markkaa ja käyttökate 8,0 (5,4) milj. markkaa.

Tulikivi Vertriebs GmbH, Frankfurt a.M., Saksa

Tulikivi Oy:n omistusosuus yhtiössä on 100 % . Frankfurtissa toimiva yhtiö on hoitanut Keski-Euroopan viennin markkinoinnin tehtäviä. Kuluvalla tilikaudella yhtiön operatiiviset toiminnot siirtyvät Frankfurtiin perustetulle emoyhtiön kiinteälle toimipaikalle.

Suomussalmen Vuolukivi Oy, Juuka

Tulikivi Oy:n omistusosuus yhtiössä on 91 %. Yhtiö perustettiin vuonna 1988 Suomussalmen vuolukiviesiintymän hyödyntämistä varten. Yhtiö ei ole vielä aloittanut tuotannollista toimintaa. Toteutettujen tutkimusten mukaan yhtiön hyödyntämiskelpoiset raaka-ainevarat ovat mittavat. Jatkotutkimuksia tehdään edelleen.

Tulipuu Oy, Juuka

Tulikivi Oy:n omistusosuus yhtiössä on 100 %. Yhtiön tehtävänä on polttopuun tuotanto- ja jakelujärjestelmän luominen Suomeen ja siten uunilämmityksen kasvun tukeminen.Yhteistyötä harjoitetaan polttopuuyrittäjien kanssa. Tulipuu-tuotteita myydään suuremmissa erissä suoraan tuottajalta asiakkaalle ja pienemmissä erissä rautakaupan sekä huoltoasemien kautta.

Tulikivi U.S., Inc., Charlottesville, Virginia, USA

Tulikivi Oy:n omistusosuus yhtiössä on 100 %. Yhtiö hoitaa Tulikivi-uunien markkinointia Pohjois-Amerikassa. Uunit toimitetaan Suomesta.

The New Alberene Stone Company Inc., Schuyler, Virginia, USA

Konsernin omistusosuus yhtiössä on 100 %. Yhtiö valmistaa ja myy rakennuskivituotteita Pohjois-Amerikan markkinoille. Rakennuskiviliiketoiminnalle etsitään yhteistyökumppania.

Omistukset muissa yrityksissä

Susiraja Oy International, Tuupovaara

Tulikivi Oy:n omistusosuus yhtiössä on 10 %. Susiraja Oy International valmistaa ja myy vuolukivestä tehtyjä pienesineitä. Tulikivi Oy toimittaa yhtiölle valmistuksessa tarvittavan puolivalmiin raaka-aineen. Yhtiön tulos vuodelta 1996 oli tyydyttävä.

Suomen Riskirahasto Ky I, Helsinki

Tulikivi kuuluu yhtiön äänettömiin yhtiömiehiin. Yhtiön toimialana on sijoitustoiminta kehityskelpoisiin yhtiöihin johdon yritysosto- ym. vastaavissa tilanteissa. Yhtiön tulos vuodelta 1996 oli hyvä.

TILINPÄÄTÖKSEN ALLEKIRJOITUKSET

Kun tilikauden tulokseen lisätään aikaisemmilta tilikausilta olevat voittovarat, jakokelpoinen vapaa oma pääoma on 6.333.668,85 markkaa.

Hallituksen esityksen mukaisesti

- osinkoa jaetaan

A-sarjan osakkeille / vanhat osakkeet (3,00 mk / osake)	3 285 831,00 mk
A-sarjan osakkeille / uudet osakkeet (1,50 mk / osake)	300 000,00 mk
K-sarjan osakkeille (2,80 mk / osake)	1 335 600,00 mk
yhteensä	4 921 431,00 mk
- voittovarain tilille jätetään	1 412 237,85 mk
	6 333 668,85 mk

Nunnanlahdessa 26. helmikuuta 1997

Reijo Vauhkonen

Eliisa Vauhkonen

Piispa Ambrosius

Markku Laakso

Teppo Taberman

Matti Virtaala

Kari Airola

TILINTARKASTUSKERTOMUS

Olemme tarkastaneet Tulikivi Oy:n kirjanpidon, tilinpäätöksen ja hallinnon tilikaudelta 1.1.-31.12.1996. Hallituksen ja toimitusjohtajan laatima tilinpäätös sisältää toimintakertomuksen sekä konsernin ja emoyhtiön tuloslaskelman, taseen ja liitetiedot. Suorittamamme tarkastuksen perusteella annamme lausunnon tilinpäätöksestä ja hallinnosta.

Tilintarkastus on suoritettu hyvän tilintarkastustavan mukaisesti. Kirjanpitoa ja tilinpäätöksen laatimisperiaatteita, sisältöä ja esittämistapaa on tällöin tarkastettu riittävässä laajuudessa sen toteamiseksi, ettei tilinpäätös sisällä olennaisia virheitä tai puutteita. Hallinnon tarkastuksessa on selvitetty hallituksen jäsenten sekä toimitusjohtajan toiminnan lainmukaisuutta osakeyhtiölain säännösten perusteella.

Lausuntonamme esitämme, että tilinpäätös, joka konsernin osalta osoittaa voittoa tilikaudelta 8.972.123,79 markkaa, on laadittu kirjanpitolain sekä tilinpäätöksen laatimista koskevien muiden säännösten ja määräysten mukaisesti. Tilinpäätös antaa kirjanpitolaissa tarkoitetulla tavalla oikeat ja riittävät tiedot konsernin sekä emoyhtiön toiminnan tuloksesta ja taloudellisesta asemasta. Tilinpäätös konsernin tilinpäätöksineen voidaan vahvistaa sekä vastuuvapaus myöntää emoyhtiön hallituksen jäsenille sekä toimitusjohtajalle tarkastamaltamme tilikaudelta. Hallituksen esitys tuloksen käsittelystä on osakeyhtiölain mukainen.

Olemme perehtyneet tilikauden aikana julkistettuihin osavuosikatsauksiin. Käsityksemme mukaan osavuosikatsaukset on laadittu niitä koskevien säännösten mukaisesti.

Juuassa,
11. päivänä maaliskuuta 1997

Price Waterhouse Oy
KHT-yhteisö

Hannele Selesvuo
KHT

Marmorikuvioinen vihreä serpentiniitti sopii erikoiskivenä rakennuskohteisiin.

Vuolukivi muotoutui ja sai koostumuksensa yli kaksi miljardia vu ta sitten syvällä maan uumenissa. Tämä harvinainen kivi koostu pääosin talkista ja magnesiitista.





10–20 tonnin painoiset lohkareet sahataan pelkoiksi halkaisijaltaan 3,5 m:n timanttiterällä.



Pelkat sahataan moniteräsahalla lankuiksi



Kivilankut hiotaan ja työstetään mittatarkoiksi automaattikoneilla.



Uunipaketti sisä kivien lisäksi kaikki lisätarvik valurautaluukkuin

Tulikiven laaja vakiomallisto on nähtävissä mm. Helsingissä Bulevardin Studiossa sekä vientimaissa erikoisliikkeiden uunistudioissa.
Mittakivellä on täydellinen yksilöllisten uunien mittatilauspalvelu.

Tulikivi–uunin asennus on siistiä ja nopeaa. Kotimaassa sata kouluttamaamme uunimestaria auttavat tarvittaessa uunin valinnassa ja sijoituksessa. Vientimaissa erikoisliikkeiden asiantuntijat tarjoavat vastaavan kokonaispalvelun.
Kaikki uunimallit testataan Tulikiven laboratoriossa vastaamaan maakohtaisia vaatimuksia.

YHTEYSTIEDOT

Tulikivi Oy, 83900 Juuka
Puh. (013) 681 111, fax (013) 681 1130

TULIKIVI-MITTAKIVI-MYYNTINÄYTTELYT

83900 Juuka
puh. (013) 681 111
fax (013) 681 1125

Tulikiven Studio, Helsinki
Bulevardi 22
puh. (09) 647 763
fax (09) 644 041

Tulikiven Studio, Turku
Kaskenkatu 17
puh. (02) 233 1641
fax (02) 233 1642

TYTÄRYRITYKSET

Mittakivi Oy
83900 Juuka
puh. (013) 681 141
fax (013) 681 1420
Kyösti Nuutinen

Tulikivi Oy Niederlassung Deutschland/Tulikivi Vertriebs GmbH
Wernher-von-Braun-Str. 5
D-64263 Neu-Isenburg, Saksa
puh. (6102) 74 140
fax (6102) 741 414
Bernhard Brasch

Tulikivi U.S., Inc./The New Alberene Stone Company, Inc.
255 Ridge McIntire Road
Charlottesville, Virginia 22902, USA
puh. (804) 977-5500
fax (804) 977-5164

Tulipuu Oy
83900 Juuka
puh. (013 681 1236
fax (013) 681 1120
Aki Nevalainen
auto 0400-905 829

Suomussalmen Vuolukivi Oy
83900 Juuka
puh.(013) 681 111
fax (013) 681 1130
Kari Airola

EDUSTUS

Ruotsi
Ostvik
S-934 91 Kåge
puh. (910) 222 75
fax (910) 222 31
Micael Blomster

Sveitsi
Armaka AG
Duggingerstrasse 10
CH-4153 Reinach BL
puh. (61) 711 4141
fax (61) 711 4515
Joe Schweizer

Itävalta
Kurt Neuhauser-Speckstein-Öfen
Bahnhofstrasse 54
A-4810 Gmunden
puh. (7612) 744 58
fax (7612) 744 584
Kurt Neuhauser

Belgia
Dutry & Co
Vichtestaat 147
B-8540 Deerlijk
puh. (56) 776 090
fax (56) 774 294
Michel Dutry

Hollanti
Altech Nedar bv
Dissel 15
NL-1671 NG Medemblik
puh. (227) 542 106
fax (227) 541 396
Peter Bongers

Ranska
Serprest/Import S.A.R.L.
3, rue de la Ferme St Ladre,
ZA Saint Ladre
F-57155 Marly/Metz
puh. (87) 631 166
fax (87) 632 830
Marie-Pia Gerardin

Italia
Eurotrias S.r.l. GmbH
Via Vittorio Veneto 26
I-39100 Bolzano/Bozen
puh. (471) 263 535
fax (471) 263 536
Oskar Niedermair

TULIKIVI

Tulikivi Oy