Vuosikertomus 1994



TULIKIVI

Tulikivi Oy

Liikeidea

Tulikivi Oy:n liiketoiminta perustuu ainutlaatuisen lämmönvarauskyvyn ja lämmönkestävyyden omaavan vuolukiven jalostamiseen. Yhtiöllä on liikevaihdolla mitaten johtava asema vuolukivituotteiden valmistajana ja se hallitsee valtaosaa tunnetuista jalostuskelpoisista vuolukiviesiintymistä.

Vuolukiveä käytetään ennen kaikkea lämpöä varaavien Tulikivi-uunien valmistukseen. Lisäksi vuolukiveä käytetään rakennusmateriaalina.

Osavuosikatsaukset

Tulikivi Oy julkistaa vuonna 1995 kaksi osavuosikatsausta: tammi-huhtikuulta 15. kesäkuuta ja tammi-elokuulta 16. lokakuuta.

Osakerekisteri

Tulikivi Oy:n osakkeet on liitetty arvo-osuusjärjestelmään. Yhtiön omistajaluettelo on Osakekeskus-rekisterissä.



Sisällysluettelo

Yhtiökokous 1
Osingonjako 1
Tulikivi-yhtiöt 2
Organisaatio 2
Vuosi 1994 lyhyesti 3
Hallituksen puheenjohtajan katsaus 6-7
Toimitusjohtajan katsaus 8-9
Tilinpäätös 10-34
- Hallituksen toimintakertomus 10-12
- Konsernin tuloslaskelma 13
- Konsernitase 14-15
- Konsernin rahoituslaskelma 16
- Emoyhtiön tuloslaskelma 17
- Emoyhtiön tase 18-19
- Emoyhtiön rahoituslaskelma 20
- Tilinpäätöksen laadintaperiaatteet 21
- Tilinpäätöksen liitetiedot 22-27

Tilinpäätöksen allekirjoitukset 28
Tilintarkastuskertomus 28
Emoyhtiön omistukset muissa yrityksissä 29
Tuloskehityksen avainlukuja 32-33
Yhteystiedot 35-36

Yhtiökokous

Tulikivi Oy:n varsinainen yhtiökokous pidetään maanantaina 10. huhtikuuta 1995 klo 9.00 alkaen Juuan Nunnanlahdessa, ravintola Sinikossa. Tilinpäätöstä koskevat asiakirjat ovat nähtävillä 31.3.1995 alkaen yhtiön pääkonttorilla Nunnanlahdessa ja niistä lähetetään pyydettäessä jäljennöksiä osakkeenomistajille.

Osakkeenomistajan, joka haluaa osallistua yhtiökokoukseen, tulee ilmoittaa siitä viimeistään 7.4. klo 9.00 mennessä yhtiölle. Ilmoittautuminen tulee tehdä joko puhelimitse Kaisa Toivaselle tai postitse osoitteella 83900 Juuka. Mahdolliset valtakirjat tulee jättää ennakkoilmoittautumisen yhteydessä.

Osingonjako

Hallitus ehdottaa yhtiökokoukselle, että tilivuodelta 1994 jaetaan osinkoa

- A-sarjan osakkeelle 2,00 mk
- K-sarjan osakkeelle 1,80 mk.

Arvo-osuusjärjestelmään liittymisen johdosta osinko maksetaan osakkeelle, joka täsmäytyspäivänä on merkitty Osakekeskusrekisterin pitämään omistajaluetteloon. Hallituksen päätöksen mukaan osingonmaksun täsmäytyspäivä on 18.4.1995. Hallitus ehdottaa varsinaiselle yhtiökokoukselle, että osinko maksetaan arvo-osuusjärjestelmästä johtuvan täsmäytysajan päätyttyä eli huhtikuun 21. päivänä 1995.

Tulikivi-yhtiöt

Tulikivi Oy
Esko Teerikorpi

Tytäryritykset

Tulikivi Vertriebs GmbH
Claus-D. Rücker

Tulikivi U.S. Inc.
Esko Teerikorpi

Tulipuu Oy
Esa Korhonen

The New Alberene Stone Company Inc.
Esko Teerikorpi

Suomussalmen Vuolukivi Oy
Esko Teerikorpi

Muut

Mittakivi Oy
Kyösti Nuutinen

Tulikivi Oy Organisaatio 1.1.1995

TILINTARKASTAJA
Price Waterhouse Oy
Vastuullisena
Veijo Riistama, KHT

TOIMITUSJOHTAJA
Esko Teerikorpi

JOHTORYHMÄ
Esko Teerikorpi
Arja Lehikoinen
Eliisa Vauhkonen
Markku Talvio
Juha Sivonen
Timo Vuorinen
Pertti Hallikainen

HALLITUS
Reijo Vauhkonen, pj.
Eliisa Vauhkonen
Lauri Ratia
Pekka Sairanen
Piispa Ambrosius
Matti Virtaala

JOHDON SIHTEERI
Kaisa Toivanen

TALOUSJOHTAJA
Arja Lehikoinen

KEHITYSJOHTAJA
Timo Vuorinen

DESIGN MANAGER
Eliisa Vauhkonen

MARKKINOINTIJOHTAJA
Markku Talvio

TUOTANTOJOHTAJA
Juha Sivonen

Vuosi 1994 lyhyesti

	1994 Milj. mk	% lv:sta	1993 Milj. mk	% lv:sta	Muutos %
Liikevaihto	150,1		126,9		18,3
Käyttökate	27,6	18,4	22,9	18,1	20,4
Voitto ennen satunnaiseriä, varauksia ja veroja	11,1	7,4	8,0	6,3	39,0
Tulos/osake, mk	5,50		3,81		44,2
Oma pääoma + tilinpäätössiirtojen kertymä/osake, mk	41,45		49,96		-17,0

Konserni; konserniin kuuluvat emoyhtiön lisäksi Suomussalmen Vuolukivi Oy, Tulipuu Oy, Tulikivi Vertriebs GmbH, Tulikivi U.S. Inc. (1994) ja The New Alberene Stone Company Inc. (1994). Tunnuslukujen laskentakaavat s. 34.

Liikevaihdon kehitys, 1000 mk

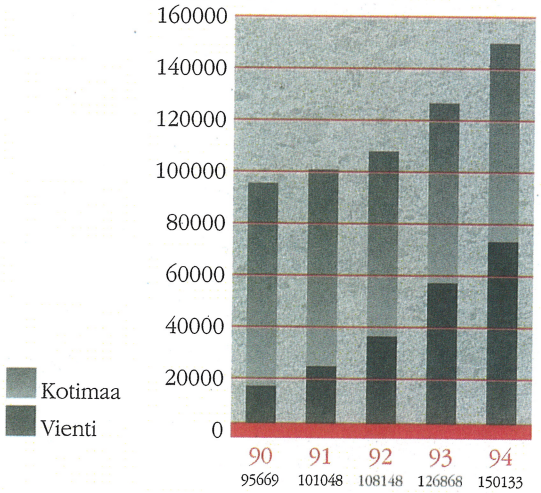

Omavaraisuusaste, %

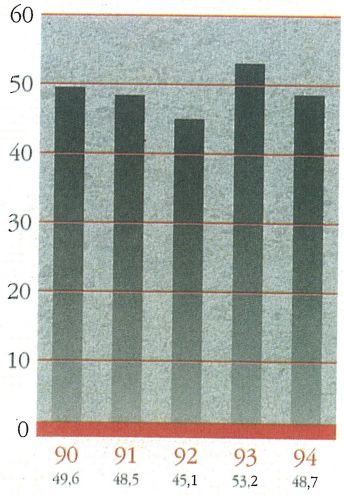

Tulos ennen satunnaiseriä, varauksia ja veroja, 1000 mk

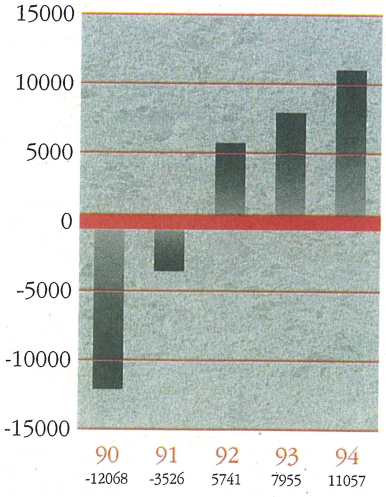

Sijoitetun pääoman tuotto, %

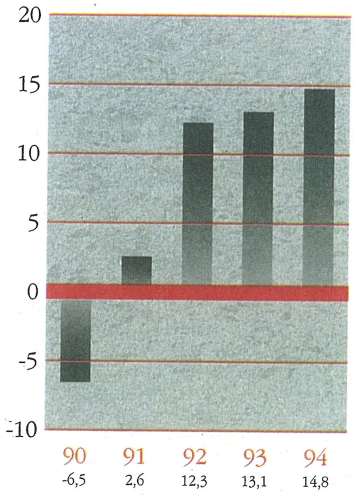

Tulikivi Oy on saanut puolueettoman Lloyd's Registerin ISO 9001 -standardin mukaisen laatusertifikaatin ensimmäisenä uuninvalmistajana Euroopassa.

Lloyd's Register
Quality Assurance

CERTIFICATE OF APPROVAL

Täten todistetaan, että laatujohtamisjärjestelmä, jota

Tulikivi Oy
Juuka, Suomi

noudattaa, on hyväksytty Lloyd's Register Quality Assurance Limitedin toimesta seuraavien laadunvarmistusstandardien mukaisesti:

ISO 9001:1994

Laatujohtamisjärjestelmän sovellutusalue:

Luonnonkivitulisijojen suunnittelu ja valmistus.

Hyväksymistodistus nro: 940763

Alkuperäisen hyväksyntä: 15 joulukuuta 1994

Voimassaoleva todistus: 15 joulukuuta 1994

Todistuksen voimassaolo päättyy: 30 marraskuuta 1997

C. J. Massey

LRQA:n puolesta



Uuden tutkimus- ja koulutuskeskuksen pienoismalli. Tutkimuslaboratorion mittauslaitteet täyttävät uunien tyyppihyväksyntä- ja päästömittausstandardit eri maissa.







Hallituksen puheenjohtajan katsaus osakkeenomistajille:

Tulevaisuuden rakennuskiviä

Takana on hyvä vuosi. Mielestäni se on erinomainen syy katsoa entistä pitemmälle tulevaisuuteen. Jos yrityksellä ei ole visioita, sillä ei ole suuntaa.

Niille, jotka pitävät visiointia turhanaikaisena, täytyy ensin kertoa, että suuret monikansalliset yritykset arvioivat tulevaisuuden kartoituksen yhdeksi tärkeimmistä menestystekijöistä. Suuret elektroniikkajätit ovat vieneet tämän jo niin pitkälle, että ne palkkaavat tieteiskirjailijoita. Heidän tehtävänsä on yrittää nähdä kymmenen vuotta pitemmälle kuin mihin tämän päivän tekniikassa kiinni oleva tuotekehitysväki kykenee.

Maailmalla suuryritykset palkkaavat nykyään myös filosofeja. Heidän tehtävänään on kehittää yritykselle eettinen normisto yhdessä yritysjohdon kanssa. Normisto on eräänlainen yrityksen omatunto, jossa määritellään, miksi yritys on olemassa, mihin suuntaan se tahtoo kehittyä ja millainen suhde sillä on yhteiskuntaan ja ympäristöön.

Tulikivi ei taida vielä tarvita kirjailijoita ja filosofeja. En myöskään kuvittele omaavani heidän kykyjään. Uskon enemmänkin vanhaan viisauteen: Joka tuntee historian, rohkenee arvioida tulevaisuutta.

Tässä esitetyt tulevaisuusajatukset on tehty yhteistyössä hallituksen ja johdon kanssa.

Perusarvot

Tulikiven perusarvot ovat vuolukiven historiassa ja pohjoiskarjalaisuudessa. Tässä maakunnassa on aina uskottu rehellisyyteen, avoimuuteen ja oikeudenmukaisuuteen. Näille peruskiville on ollut hyvä rakentaa yritys, joka antaa vastuuta kaikille, jotka haluavat sitä ottaa. Tämä näkyy parhaiten talon tavassa tehdä työtä pienryhmissä. Meillä korostetaan jatkuvasti sisäisen yrittäjyyden merkitystä. Yrittäjyys ei ole meille ismi, se näkyy suoritepalkkoina ja palkintoina.

Talossa on hyvä työilmapiiri, joka antaa tilaa hengittää ja toimia.

Tahto

Myös tässä kohtaa tunnustamme paikalliset juuremme. Työnteosta puhuessamme käytämme sanoja periksiantamattomuus, sitkeys, terve itsetunto ja nöyryys. Jotta olisimme sanojen mittaisia, meidän tulee jatkuvasti kehittää itseämme ja työympäristöä. Paikalleen ei saa kivettyä. Talossa viriää jatkuvasti uusia koulutusohjelmia. Meidän pitää myös kuunnella, ymmärtää ja tukea työtovereita. Näillä asenteilla tuloksen tekeminen ja kasvuhakuisuus ei jää tahtotilaksi. Tahto muuttuu todeksi.

Tarkoitus

Maakunnan työllisyystilanne on vaikea, joten uusien työpaikkojen luominen on ensisijaisen tärkeää. Siinä onnistuminen tuo lisää työtä myös hyville yhteistyökumppaneillemme. Aiommekin pitää entistä tiukemmin kiinni periaatteesta: Tehtävämme on ratkaista asiakkaittemme ongelmia ja saada heidät kokemaan ylpeyttä siitä, että he ovat hankkineet kotiinsa kunniapaikalle valmistamamme tuotteen. Kun tämän pidämme, se näkyy myös tuloksessa ja yrityksen vaurastumisena. Sen seurauksena voimme palkita kaikki tuloksen tekemisessä mukana olleet niinkuin talon tapana on ollut. Osakkeenomistajat kuuluvat olennaisesti tähän piiriin, ja voimme tuottaa osakkeenomistajien meihin sijoittamalle pääomalle arvonnousua ja osinkoa. Samalla velvollisuudentunnolla suhtaudumme hallussamme oleviin luonnonvaroihin ja ympäristöön.

Volyymivisiot

Vuosituhannen vaihtuminen on tätä kirjoittaessani enää vajaan viiden vuoden päässä. En näe yhtään syytä, miksi Tulikivi-yhtiöiden nopeaa kehitystä pitäisi nyt vuosisadan lopulla hidastaa. Tavoitteena on nostaa nykyinen 200 miljoonan markan vuotuinen liikevaihto 300-500 miljoonaan markkaan, jolloin työpaikkojen määrä nousee nykyisestä kolmestasadasta neljään-viiteensataan. Tuotantolaitosten määrää lisätään kasvun mukaisesti. Viennin osuus nostetaan nykyiseltä 50%:n tasolta 60-80 %:iin. Työ on jo aloitettu. Kesällä vihitään



uusi tutkimus- ja koulutuskeskus, joka tullaan varustamaan EU-normien mukaisin mittalaittein. Investoinnin arvo on 15 miljoonaa markkaa. Vientimarkkinoinnin painopistealueena tulee olemaan Eurooppa. Eteneminen tapahtuu hyväksi havaitulla maa kerrallaan -taktiikalla ja yhteistyössä eurooppalaisten kivi- ja uunialan perheyritysten kanssa.

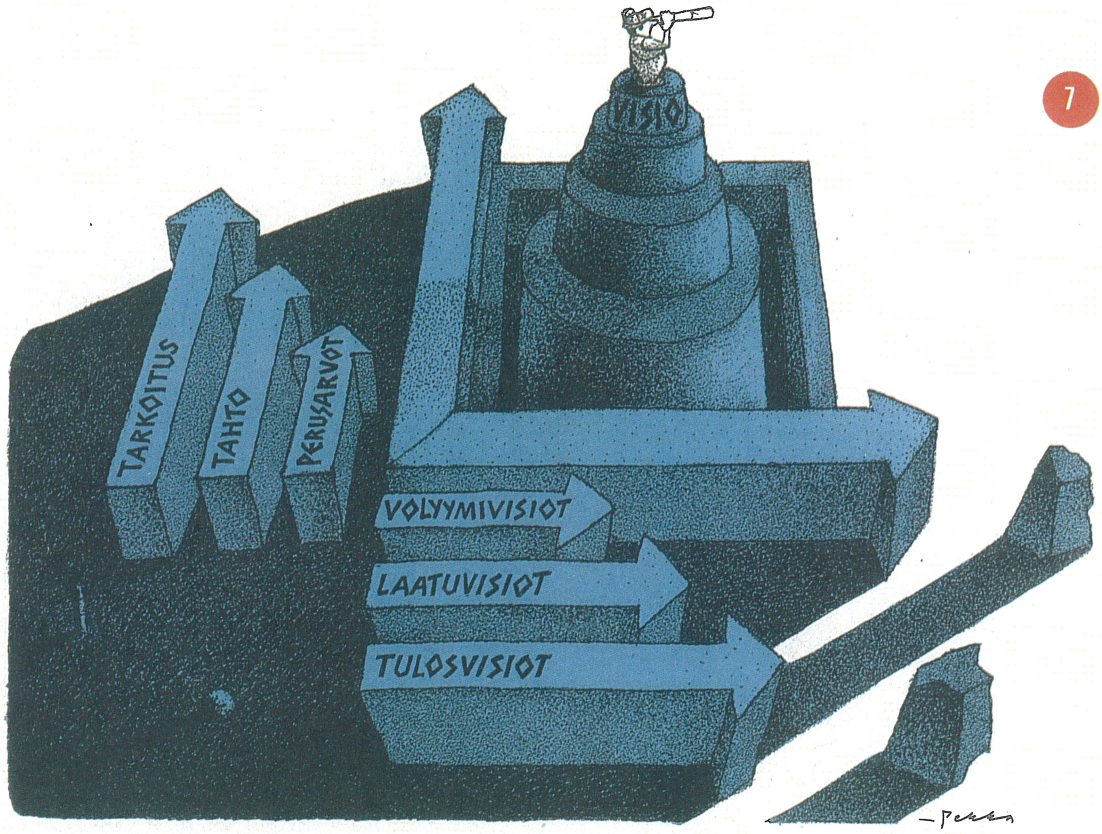

Laatuvisio

Luin vähän aikaa sitten markkinoinnin professori Christian Grönroosin ajatuksia. "Euroopassa on ymmärretty, että markkinoinnissa on aina kyse asiakkaista, joita täytyy hoitaa pitkäjänteisesti, yksilöllisesti ja vastuullisesti. On myös ymmärrettävä, ettei tuote sinänsä tuo asiakkaalle koko hyötyä, sen ympärillä pyörivät palvelut ovat olennainen osa," hän sanoo. Uskon, että tämä viesti on meillä tajuttu. Kun puhumme markkinoinnista, liitämme siihen tuotekehityksen, muotoilun, oman valmistusteknologian ja siihen liittyvän logistiikan. Puhumme myös asiakkaan saamasta lisäarvosta, joka syntyy palvelun laadusta ja tuotteen ominaisuuksista. Tuotteen mielikuva on kunnossa, siihen liitetään käsitteet luonnonkivi, huippuluokan lämpötalous ja esteettinen mielihyvä. Tulikivestä on tällä markkinointikonseptilla luotu merkkituote monessa Euroopan maassa. Siellä merkkituotteen arvo on tajuttu, yritykset sisällyttävät merkin substanssiarvon taseisiinsa omaksi pääomaksi. Me emme sitä vielä tee, mutta jatkamme panostuksia Tulikivi-merkin rakentamiseen. Päämääränä on lujittaa asemiamme varaavien uunien ja vuolukivituotteiden markkinajohtajana länsimaissa. Laatu on avainsana. Laadun on liityttävä olennaisesti kaikkeen toimintaamme, kansainvälisyyteen, yrityskuvaan ja yrityksen johtamiseen.

Tulosvisio

Kaikki edellinen johtaa viime kädessä yrityksen talouteen ja tulokseen. Tavoitteena on hyvinvoiva yritys. Sellainen, joka merkitsee osakkeenomistajille osakkeiden substanssiarvon kasvua ja antaa sijoitetulle pääomalle vähintään 15% tuoton. Taloustavoitteisiin on myös kirjattu, että omavaraisuusasteen tulee olla vähintään 50% tasolla ja puolet investoinneista ja kasvusta rahoitetaan omalla tulorahoituksella. Kun tällainen yritys järjestää uuden osakeannin, se herättää sekä entisten että uusien sijoittajien mielenkiinnon.

Nyt tietysti kysyt, ovatko tässä esitetyt hallituksen ja johdon visiot realistisia. Epäileville tuomaille vastaisin näin: Niiden toteutuminen tulee vaatimaan paljon kovaa työtä. Osaamista en epäile. Sitoutumisesta on jo sovittu.

Nunnanlahdessa,
maaliskuun 14. päivänä 1995

Reijo Vauhkonen
teollisuusneuvos

Toimitusjohtajan katsaus:

Tulikivi kasvaa ja kansainvälistyy

Yhtiö on muutaman verkkaisen kehitysvuoden jälkeen ponnistanut kasvuun. Kasvuvauhti on ollut varsinkin kahtena viimeisenä vuonna ripeätä. Yhtiön ulkomaanvienti on viimeisen viiden vuoden aikana kymmenkertaistunut ja kotimaan myynti on kääntynyt kasvuun.

1990-luku on ollut meille ennen kaikkea viennin perustusten rakentamista. Tänä päivänä perusta on jo hyvä: olemme vankasti mukana sekä koti- että vientimarkkinoilla. Olemme kuitenkin edelleen matkalla. 1990-luvun toinen puolisko tulee olemaan meille voimakasta kansainvälistymisen aikaa.



Suomen ja Ruotsin asuntotuotanto on alhaisella tasolla

Suomessa ja Ruotsissa on viimeksi rakennettu näin vähän uusia asuntoja 1950-luvulla. 1990-luvulla uustuotannon volyymi on pudonnut useita kymmeniä prosentteja. Asuntojen korjausrakentaminen sen sijaan on kasvanut koko kuluvan vuosikymmenen ajan. Tulikivi-tuotteiden myynnin painopistettä onkin siirretty asuntojen saneerausmarkkinoille, jossa tulisijojen kysyntä on ollut vilkasta.

Vaikka Ruotsissa tulisijamarkkinat putosivatkin yli 10 % vuoteen 1993 verrattuna, pystyimme silti vahvistamaan asemiamme myös naapurimaassamme. Myyntimme Suomessa ja Ruotsissa kasvoi 6 % edellisvuoteen verrattuna.

Keski-Euroopan vienti kasvoi kolmekymmentä prosenttia

Asuntorakentaminen Keski-Euroopassa jatkuu vilkkaana ja voi hyvin. Yhtiön vienti painottuu näissä maissa Saksaan, Sveitsiin, Itävaltaan, Belgiaan ja Hollantiin. Tulikivi-tuotteiden myynti kasvoikin Keski-Euroopan vientimaissa 30 % vuoteen 1993 verrattuna. Uudeksi jäseneksi Tulikiven vientiperheeseen liittyi viime vuonna Ranska.

Tulikivi-tuotteiden, materiaalin ja tavaramerkin tunnetuksi tekeminen Keski-Euroopassa on synnyttänyt imua vuolukiven laajemmalle käytölle lämmityksessä ja rakentamisessa. Yhtiö on saavuttanut vahvan jalansijan vaativilla markkinoilla. Olemme erikoistuneet hallitusti ja omalla osaamisellamme raivanneet Tulikivi-tuotteille tien eurooppalaisiin koteihin.



Pohjois-Amerikan vienti

Pohjois-Amerikassa yhtiön toiminta ei ole kehittynyt suunnitelmien mukaisesti. Yhtiön myynti kasvoi odotettua hitaammin, toimintaympäristön suotuisasta kehityksestä huolimatta.

Liiketoiminnan painopistealueet

Yhtiön pitkäntähtäimen tavoitteena on kasvattaa liikevaihtoa hallitusti ja kannattavasti. Kotimaassa on tavoitteena vahvistaa markkinajohtajan asemaa ja viennissä levittäytyä pääasiassa Keski-Euroopan markkinoille.

Yhtiö jatkoi määrätietoisia panostuksia markkinointiin, asemiensa vahvistamiseen eri markkina-alueilla sekä kehitystoimintaan kilpailukyvyn vahvistamiseksi.

Puolitoista vuotta kestänyt laatujärjestelmän kehitystyö kantoi hedelmää. Yhtiölle myönnettiin ISO 9001 -standardin mukainen laatusertifikaatti ensimmäisenä uuninvalmistajana Euroopassa. Laatujärjestelmä koskee tuotteiden suunnittelua ja tuotekehitystä, tuotantoa, toimituksia ja huoltoa, sekä raaka-aineiden hankintaa.

Tulikivi-uunien kehitystyön ensimmäinen vaihe saatiin päätökseen viime vuoden aikana. Kehittämisohjelman tavoitteena on yhdistää sarjatuotannon edut ja korkealuokkainen tuotteiden viimeistelytaso, samalla huomioiden eri markkina-alueiden tarpeet.

Viime vuoden aikana käynnistettiin tutkimus puun entistä puhtaammasta palamisesta varaavissa uuneissa. Tutkimuksen teoreettinen osa on jo saatu valmiiksi, kuluvan vuoden aikana siirrytään käytännön kokeisiin ja soveltavaan tuotekehitystyöhön.

Tutkimus- ja koulutuskeskuksen rakentaminen Nunnanlahteen käynnistettiin menneen tilikauden aikana. Rakennushanke saadaan valmiiksi keväällä 1995.

Yhtiön hallinnassa on valtaosa maailman vuolukivivaroista

Yhtiöllä on hallinnassaan vuolukiviesiintymien kaivosoikeudet Juuassa ja Suomussalmella, joissa olevat tutkitut raaka-ainevarat riittävät vuoden 1994 tuotantokapasiteetilla yli 50 vuodeksi eteenpäin. Kaiken kaikkiaan yhtiöllä on hallinnassaan valtaosa maailman uuni- ja rakennuskiveksi sopivista vuolukiviesiintymistä.

Liiketoiminnan kasvu kannattavaa

Toiminnan päätavoitteet toteutuivat lähes suunnitellulla tavalla. Liikevaihto kasvoi noin viidenneksen, vienti nousi puoleen liikevaihdosta ja kotimaan myynti saatiin kääntymään kasvuun. Konsernin tulos parani edellisestä vuodesta, joskin tulosta rasitti yhtiön Pohjois-Amerikan toiminnasta syntyneet tappiot. Pohjois-Amerikan toiminnot organisoitiin uudelleen suunnitelman mukaisesti, mutta myynti ja tulos jäivät jälkeen asetetuista tavoitteista.

Tilikauden voitto ennen satunnaiseriä oli 11,1 milj. mk (8,0 milj. mk), tulos/osake 5,50 markkaa (3,81 markkaa) ja sijoitetun pääoman tuotto 14,8 % (13,1 %).

Hyvän tuloksen takana on osaava henkilöstö ja hyvät yhteistyökumppanit.



Tulevaisuuden näkymät ovat hyvät

Talouden kasvu jatkuu yhtiön päämarkkina-alueilla. Huoli ympäristön tilasta ja energian kulutuksesta suosii uusiutuvan bioenergian, puun käyttöä. Puulämmitys elää uutta tulemistaan.

Tulikivi-tavaramerkki on jo käsite kaikilla päämarkkina-alueillamme. Tuotteemme arvoa mitataan yhä enemmän elämän laatuun liittyvillä ominaisuuksilla – harvinainen kaunis luonnonkivi, miellyttävän lempeä uunilämpö ja mainiot paisto-ominaisuudet, taloudellinen lämmitysmuoto, kriisiajan turva sekä kestävä ja pitkäikäinen sijoitus – unohtamatta tuotteen ulkonäköä. Näitä ominaisuuksia asiakkaat entistä enemmän arvostavat.

Yhtiön päämarkkina-alueilla jatkamme hallittua kasvua. Olemme rakentaneet vahvan yhteistyökumppaniverkoston. Kotimaan keskusliikkeet, rautakaupat, yrittäjävetoiset Tulikivi-muurarit ja viennissä maahantuojamme sekä alan erikoisliikkeet ovat valmiit vastaamaan tulevaisuuden kasvutavoitteisiin.

Yhtiön sisäistä toiminnan tehokkuutta on nostettu määrätietoisesti. Tuotteet on kehitetty entistä tuotanto- ja asiakasystävällisemmiksi. Laatujärjestelmä luo edellytykset tuottavuuden ja tehokkuuden nostamiselle. Uusittu tietojärjestelmä parantaa sisäistä toiminnan tehokkuutta. Henkilöstön osaamistasoa on kohotettu koulutuksen ja oppimisen avulla. Olemme valmistautuneet huolellisesti tulevaisuuden haasteisiin.

Juuassa 14.3.1995

Esko Teerikorpi
toimitusjohtaja

TILINPÄÄTÖS
Hallituksen toimintakertomus

Yleistä

Vuonna 1994 yleinen taloudellinen tilanne parani kotimaassa. Myös Keski-Euroopassa vallitsi hyvä taloussuhdanne. Tulikivi-tuotteiden menekki oli hyvä ja konsernin liikevaihto kasvoi sekä kotimarkkinoilla että vientialueilla.

Liiketoiminnan kasvu jatkui kannattavana. Asiakaspalvelun kehittäminen ja valmistautuminen lähitulevaisuuden haasteisiin olivat toiminnan painopisteitä. Vuoden aikana aloitettiin tutkimus- ja tuotekehitystoiminnan edellyttämät investoinnit, jotka saadaan päätökseen kuluvan vuoden aikana. Vuoden lopulla alkoi yhtiön A-osakkeen noteeraaminen Helsingin Arvopaperipörssissä.

Liikevaihto

Konsernin liikevaihto oli 150,1 milj. mk (126,9 milj. mk vuonna 1993) eli kasvua oli 18,3 prosenttia (17,3 prosenttia). Kasvusta kolmasosa tuli kotimarkkinoilta ja kaksi kolmasosaa viennistä.

Viennin osuus liikevaihdosta oli 73,3 milj. mk (57,3 milj. mk) eli 48,9 prosenttia (45,2 prosenttia).

Vienti painottui voimakkaasti Keski-Eurooppaan, sen osuus liikevaihdosta oli jo 41 prosenttia. Uutena vientimaana tuli mukaan Ranska. Pohjois-Amerikassa myynti ei ole kehittynyt suunnitelmien mukaisesti.

Liikevaihdosta 88,1 prosenttia (87,9 prosenttia) tuli uunimyynnistä. Siihen sisältyy Mittakivi Oy:n valmistamien uunien välitysmyynti vientimarkkinoille, jonka osuus liikevaihdosta oli 10,5 prosenttia (10,1 prosenttia). Rakennuskivi- ja alihankintamyynnin osuus liikevaihdosta oli 11,9 prosenttia (12,1 prosenttia).

Muutokset konsernirakenteessa

Tilikauden aikana perustettiin Pohjois-Amerikan vientitoimintaa hoitamaan tytäryhtiö Tulikivi U.S. Inc..

The New Alberene Stone Company Inc.:n (Nasc) osakepääomaa korotettiin vuonna 1994 USD 3,6 miljoonalla. Tulikivi Oy merkitsi koko osakepääoman korotuksen ja suoritti sen kuittaamalla p.o. yhtiöltä olleita saamisia. Korotuksen jälkeen Tulikivi Oy:n omistusosuus yhtiössä kohosi 84,8 prosenttiin.

Tulos

Konsernin toiminnallinen tulos parani edellisestä vuodesta. Käyttökatetta kertyi 27,6 milj. mk (22,9 milj. mk) ja käyttökateprosentiksi muodostui 18,4 prosenttia (18,1 prosenttia).

Voitto ennen satunnaiseriä, varauksia ja veroja oli 11,1 milj. mk (8,0 milj. mk). Tuloksen järjestelyeriä kirjattaessa on vähennetty varauksia ja poistoreserviä. Tuloslaskelman satunnaisiin kuluihin sisältyy Nasc:n osakkeiden arvonalennus 19,9 milj. mk.

Vuoden 1994 tilinpäätöksessä sijoitetun pääoman tuotto kohosi 14,8 prosenttiin (13,1 prosenttia). Oman pääoman tuotto oli 12,6 prosenttia (10,8 prosenttia).

Tulos/osake oli 5,50 markkaa (3,81 markkaa).

Kehitystoiminta

Tutkimukseen, tuotekehitykseen ja muuhun kehitystoimintaan käytettiin 6,0 milj. mk (5,3 milj. mk). Kehityskohteista merkittävin oli laatujärjestelmän rakentaminen. Puolitoista vuotta kestäneen laatujärjestelmän kehitystyön tuloksena yhtiölle myönnettiin ISO 9001:n mukainen laatusertifikaatti.

Tilikauden aikana aloitettiin myös laajamittainen malliston uudistaminen ja sen ensimmäinen vaihe saatiin päätökseen vuoden lopussa.

Investoinnit

Konsernin käyttöomaisuusinvestoinnit olivat 24,9 milj. mk (10,7 milj. mk).

Liikevaihdon jakauma markkina-aluettain



Käyttökate, 1000 mk

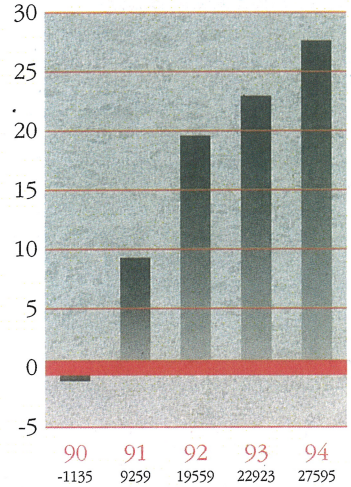

Current ratio

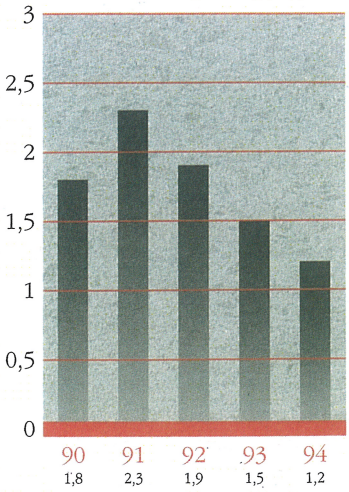

Suurin yksittäinen investointi oli tutkimus- ja koulutuskeskuksen rakentamishanke.

Investointeihin sisältyy ensimmäistä kertaa konsolidoidun The New Alberene Stone Co Inc.:n käyttöomaisuus, määrältään 8,8 milj. mk.

Rahoitus

Konsernin rahoitusrakenne ja maksuvalmius säilyivät hyvinä koko tilikauden ajan.

Kassavarat tilikauden päättyessä olivat 16,0 milj. mk (25,4 milj. mk). Rahoitusomaisuuden väheneminen johtui päätöksestä pienentää kassareserviä. Suuri kassareservi on korvattu hyvin järjestetyillä vakuuksilla.

Konsernin nettorahoituskulut olivat 4,7 milj. mk (4,7milj. mk). Current ratio oli 1,2 (1,5) ja omavaraisuusaste 48,7 prosenttia (53,2 prosenttia). Omavaraisuusasteen pieneneminen johtui konsernirakenteen uudelleen järjestelyistä ja sen aiheuttamien arvonalennusten ja hankintamenojen poistokirjauksista.

Henkilöstö

Konsernin vakituisessa palveluksessa oli tilikauden aikana keskimäärin 222 henkilöä (198 henkilöä) ja emoyhtiön palveluksessa vastaavasti 210 henkilöä (195 henkilöä).

Tilikauden aikana maksettiin hallituksen jäsenille ja toimitusjohtajalle palkkoja ja palkkioita konsernissa 1.698.703 markkaa (1.782.660 markkaa). Emoyhtiön vastaava erä oli 1.193.203 markkaa (915.031 markkaa). Yhtiön johdolle ei maksettu osapalkkioita vuonna 1994. Konsernin muut vakituiselle henkilökunnalle maksetut palkat olivat 28.911.832 markkaa (23.556.069 markkaa) ja emoyhtiön vastaavasti 26.661.781 markkaa (22.282.581 markkaa)

Näkymät vuodelle 1995

Suotuisan kasvutrendin arvioidaan jatkuvan edelleen. Konsernin liikevaihtotavoite vuonna 1995 on 185 milj. mk ja käyttökatetavoite 35 milj. mk. Liikevaihdon kasvusta valtaosa tulee viennistä.

Hallituksen esitys voiton käyttämiseksi

Hallitus esittää yhtiökokoukselle, että osinkoa jaetaan A-sarjan osakkeille 2,00 markkaa/osake ja K-sarjan osakkeille 1,80 markkaa/osake ja että loput tilikauden voitosta jätetään voittovarain tilille.

Investoinnit, 1000 mk

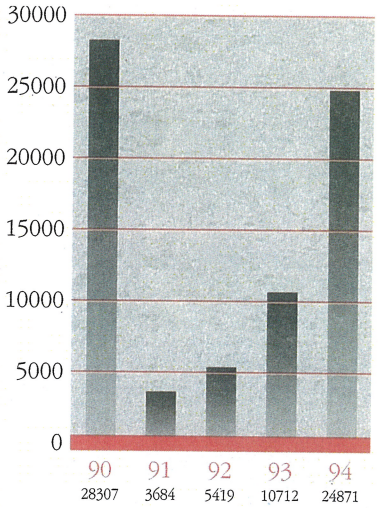

Henkilöstö

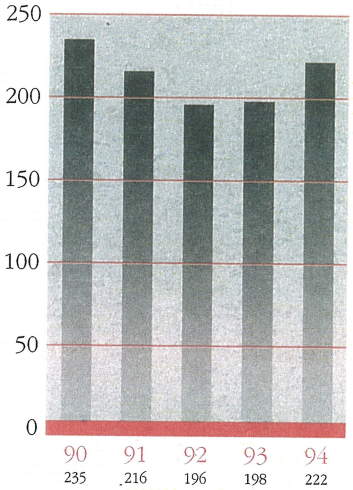

Osakepääoma, osakkaat ja johdon omistus

Yhtiön kaupparekisteriin merkitty osakepääoma 31.12.1994 oli 31.453.040,00 markkaa ja se jakaantui seuraavasti:

Osakesarjat	Osakkeita kpl	Nimellis-arvo, mk	Osuus, % osakkeista	Osuus, % äänistä	Osuus, mk osakepääomasta
K-osakkeet (10 ääntä)	477.000	20	30,34	81,33	9.540.000
A-osakkeet (1 ääni)	1.095.277	20	69,66	18,67	21.905.540
Yhteensä	1.572.277		100,00	100,00	31.453.040 *)

*) Yhtiö on lunastanut yhden osakkeen, jonka nimellisarvo lunastushetkellä oli 7.500 markkaa.

Yhtiöjärjestyksen mukaan A-osakkeelle maksettava osinko on vähintään prosenttiyksikön suurempi kuin K-osakkeelle maksettava osinko. A-osake noteerattiin Arvopaperinvälittäjien yhdistyksen ylläpitämällä OTC -listalla 18.10.1988 alkaen. Osakkeen noteeraaminen Helsingin Arvopaperipörssissä alkoi 15.12.1994.

Valtuutus osakepääoman korottamiseen

Hallituksella on varsinaisen yhtiökokouksen antama valtuutus päättää osakepääoman korottamisesta enintään kymmenellä miljoonalla markalla, valtuutus on voimassa 5.10.1995 saakka.

Yhtiön 10 suurinta osakkeenomistajaa

	K-osakkeita	A-osakkeita	Osuus osakkeista, %	Osuus äänimäärästä, %
1. Vauhkonen Reijo	322.625	56.823	24,13	55,97
2. Henkivakuutusosakeyhtiö Nova	1.700	125.606	8,09	2,43
3. KOP Hallintarekisteröidyt		63.550	4,04	1,08
4. Sijoitusrahasto OP-Delta		50.000	3,18	0,85
5. N&N Invest Oy		49.228	3,13	0,84
6. Sijoitusrahasto Riski-SYP		40.990	2,61	0,70
7. Partita Oy		35.000	2,23	0,60
8. Sijoitusrahasto Kasvu-SYP		27.700	1,76	0,47
9. Mittakivi Oy		5.224	1,60	3,50
10.Vauhkonen Eliisa	19.875	3.976	1,52	3,46

Yhtiön hallituksen jäsenillä ja toimitusjohtajalla on määräysvallassaan yhteensä 362.500 K-osaketta ja 68.739 A-osaketta eli 62,97 % yhtiön äänivallasta.

Osakkeenomistuksen jakautuminen

Osakkeiden lukumäärä, kpl	Osakkaita kpl	Osuus %	Osakkeita kpl	Osuus %
1-100	1,438	65,54	80.440	5,15
101-1000	646	29,44	205.414	13,14
1001-5000	76	3,46	144.046	9,22
5001-10000	13	0,59	90.889	5,81
10001-	21	0,96	1.042.355	66,68
Yhteensä	2194	100,00	1.563.144*)	100,00

*) Yhtiön osakasluettelon mukaan per 27.2.1995.
Osakkeista 9.133 kpl oli siirtämättä arvo-osuusrekisteriin.

A-osakkeen suhteellisen vaihdon kehitys kuukausittain, %

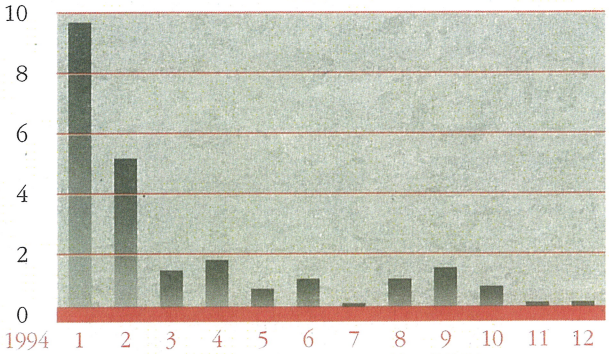

A-osakkeen keskihinnan kehitys kuukausittain, mk

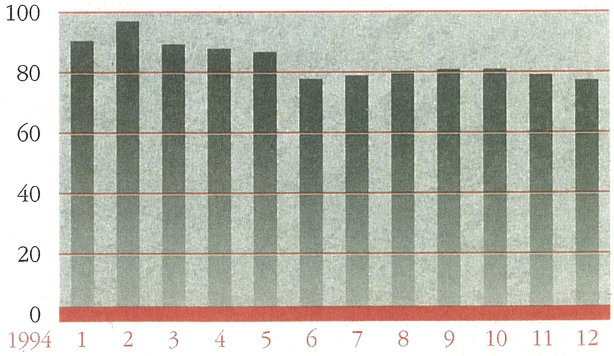

Konsernituloslaskelma

	1.1.-31.12.1994	1.1.-31.12.1993
Liikevaihto	**150.133.475,47**	126.868.211,11
Valmistevarastojen lisäys (+) tai vähennys (-)	+ 3.046.788,21	- 45.303,48
Valmistus omaan käyttöön (+)	+ 2.582.826,79	+ 3.453.858,67
Liiketoiminnan muut tuotot	4.066.789,76	1.663.707,75
Kulut		
Aineet, tarvikkeet ja tavarat		
Ostot tilikauden aikana	37.597.750,54	31.080.647,03
Varastojen lisäys (-) tai vähennys (+)	- 321.411,45	- 971.910,56
Ulkopuoliset palvelut	8.209.705,14	10.419.357,38
Henkilöstökulut	44.993.150,81	34.425.961,78
Vuokrat	809.845,33	766.217,53
Muut kulut	40.945.355,39	33.296.995,71
Kulut yhteensä	132.234.395,76	109.017.268,87
Käyttökate	**27.595.484,47**	22.923.205,18
Poistot		
Käyttöomaisuudesta ja muista pitkävaikutteisista menoista	11.862.755,26	10.242.663,83
Konserniliikearvon poisto	22.683,99	22.683,99
Liikevoitto	**15.710.045,22**	12.657.857,36
Rahoitustuotot ja -kulut		
Osinkotuotot	41.191,22	883.461,10
Korkotuotot lyhytaikaisista sijoituksista	703.405,53	1.621.493,96
Kurssierot	- 1.309.916,25	- 1.870.206,26
Korkokulut	- 3.814.690,19	- 5.103.097,20
Muut rahoituskulut	- 272.737,95	- 234.447,09
Rahoitustuotot ja -kulut yhteensä	- 4.652.747,64	- 4.702.795,49
Voitto ennen satunnaiseriä, varauksia ja veroja	**11.057.297,58**	7.955.061,87
Satunnaiset tuotot ja kulut		
Satunnaiset kulut	19.854.914,13	2.553.031,86
Voitto/tappio ennen varauksia ja veroja	**- 8.797.616,55**	5.402.030,01
Poistoeron lisäys (-) tai vähennys (+)	+ 4.010.080,79	- 1.206.272,82
Vapaaehtoisten varausten lisäys (-) tai vähennys (+)	+ 8.774.633,40	
Välittömät verot		
Tilikaudelta	- 2.175.441,57	- 934.268,34
Aikaisemmilta tilikausilta	- 82.933,80	- 74.688,00
Tilikauden voitto ennen vähemmistöosuutta	**1.728.722,27**	3.186.800,85
Vähemmistöosuus tilikauden tuloksesta	- 230.352,05	- 6.077,15
Konsernin voitto tilikaudelta	**1.498.370,22**	3.180.723,70

Konsernitase

	31.12.1994	31.12.1993
Vastaavaa		
Käyttöomaisuus ja muut pitkäikaiset sijoitukset		
Aineettomat hyödykkeet		
Aineettomat oikeudet	3.792.401,09	3.822.309,34
Konserniliikearvo	78.237,74	100.921,73
Muut pitkävaikutteiset menot	11.642.025,96	10.242.344,21
	15.512.664,79	14.165.575,28
Aineelliset hyödykkeet		
Maa- ja vesialueet	3.996.688,08	2.104.182,02
Rakennukset ja rakennelmat	26.481.346,34	17.697.898,40
Koneet ja kalusto	30.965.882,37	30.296.624,44
Muut aineelliset hyödykkeet	13.785,24	
	61.457.702,03	50.098.704,86
Käyttöomaisuusarvopaperit ja muut pitkäaikaiset sijoitukset		
Osakkuusyritysosakkeet		1.488.332,10
Muut osakkeet ja osuudet	1.344.004,30	1.193.799,99
Muut sijoitukset	25.300,00	52.600,00
	1.369.304,30	2.734.732,09
Käyttöomaisuus ja muut pitkäaikaiset sijoitukset yhteensä	**78.339.671,12**	66.999.012,23
Arvostuserät	**1.024.538,41**	21.061.932,75
Vaihto- ja rahoitusomaisuus		
Vaihto-omaisuus		
Aineet ja tarvikkeet	6.213.269,60	5.090.750,44
Valmiit tuotteet/Tavarat	8.402.857,99	4454.836,50
Vaihto-omaisuus yhteensä	**14.616.127,59**	9.545.586,94
Saamiset		
Myyntisaamiset	18.606.705,31	21.090.473,53
Lainasaamiset	47.700,00	47.123,00
Muut saamiset	5.365.535,01	3.986.507,41
	24.019.940,32	25.124.103,94
Rahoitusomaisuusarvopaperit		
Muut arvopaperit	5.725.013,49	12.773.259,24
Rahat ja pankkisaamiset	10.314.927,01	12.580.603,19
Rahoitusomaisuus yhteensä	**40.059.880,82**	50.477.966,37
	134.040.217,94	148.084.498,29

Konsernitase

	31.12.1994	31.12.1993
Vastattavaa		
Oma pääoma		
Sidottu oma pääoma		
Osakepääoma	31.453.040,00	31.453.040,00
Vararahasto	26.464.645,00	26.464.645,00
Arvonkorotusrahasto	225.000,00	225.000,00
	58.142.685,00	58.142.685,00
Vapaa oma pääoma		
Kertyneet voittovarat	1.576.558,51	893.843,43
Muu vapaa oma pääoma	510.772,37	138.057,10
Tilikauden voitto	1.498.370,22	3.180.723,70
	3.585.701,10	4.212.624,23
Oma pääoma yhteensä	**61.728.386,10**	62.355.309,23
Vähemmistöosuus	**52.641,41**	9.814,35
Varaukset		
Kertynyt poistoero	3.382.423,65	7.392.504,44
Vapaaehtoiset varaukset		
Muut varaukset	61.230,00	8.807.983,40
Varaukset yhteensä	**3.443.653,65**	16.200.487,84
Arvostuserät	**46.461,13**	61.686,52
Vieras pääoma		
Pitkäaikainen		
Lainat rahoituslaitoksilta	18.166.531,53	23.108.263,99
Eläkelainat	4.005.200,25	4.361.708,83
Muut pitkäaikaiset velat	2.341.920,00	3.050.980,00
	24.513.651,78	30.520.952,82
Lyhytaikainen		
Lainat rahoituslaitoksilta	13.240.321,29	10.455.166,87
Eläkelainat	526.509,00	361.001,42
Saadut ennakot		375.957,40
Ostovelat	10.038.799,25	7.416.905,26
Siirtovelat	18.367.754,33	19.095.984,58
Muut lyhytaikaiset velat	2.082.040,00	1.231.232,00
	44.255.423,87	38.936.247,53
Vieras pääoma yhteensä	**68.769.075,65**	69.457.200,35
	134.040.217,94	148.084.498,29

Konsernin rahoituslaskelma

	1994	1993
Liiketoiminta		
Tulorahoitus		
Käyttökate ilman käyttöomaisuuden myyntejä	27.062	22.923
Rahoitustuotot ja -kulut	- 4.653	- 4.431
Satunnaiset erät	- 1	- 1.060
Verot	- 2.258	- 1.009
Tulorahoitus yhteensä	20.150	16.423
Käyttöpääoman muutos		
Vaihto-omaisuus, lisäys (-)	- 5.071	- 1.000
Lyhytaikaiset liikesaamiset, vähennys (+)	+ 1.104	+ 6.503
Lyhytaikaiset velat, lisäys (+)	+ 1.518	+ 2.712
Käyttöpääoman muutos yhteensä	- 2.449	8.215
Liiketoiminnan kassavirta	**17.701**	24.638
Investoinnit		
Käyttöomaisuusinvestoinnit	- 24.871	- 10.712
Käyttöomaisuuden myyntituotot	984	
Investoinnit yhteensä	- 23.887	- 10.712
Kassavirta ennen rahoitusta	**- 6.186**	13.926
Rahoitus		
Pitkäaikaisten velkojen lisäys (+)	+ 8.900	+ 2.712
Vähemmistöosuuden lisäys (+)	+ 43	+ 6
Pitkäaikaisten velkojen vähennys (-)	- 14.740	- 12.969
Lyhytaikaisten velkojen lisäys (+)	+ 3.801	+ 2.769
Osingot	- 2.600	- 2.151
Osakeanti		8.985
Emissiovoitto		6.738
Rahoituserät yhteensä	- 4.596	6.090
Laskelman mukainen likvidien varojen lisäys (+)/vähennys (-)	- 10.782	+ 20.016
Oikaisuerät (mukaanlukien arvostuserien muutos)	1.468	- 18.102
Taseen mukainen likvidien varojen lisäys (+)/vähennys (-)	**- 9.314**	+ 1.914

Luvut tuhansina markkoina.

Emoyhtiön tuloslaskelma

	1.1.-31.12.1994	1.1.-31.12.1993
Liikevaihto	**140.284.441,34**	120.956.753,25
Valmistevarastojen lisäys (+) tai vähennys (-)	+ 3.521.673,88	- 45.303,48
Valmistus omaan käyttöön (+)	+ 2.582.826,79	+ 3.453.858,67
Liiketoiminnan muut tuotot	4.621.203,87	1.759.280,35
Kulut		
Aineet, tarvikkeet ja tavarat		
Ostot tilikauden aikana	37.362.799,27	30.876.748,86
Varastojen lisäys (-) tai vähennys (+)	- 367.003,38	- 973.152,28
Ulkopuoliset palvelut	8.209.705,14	10.419.357,38
Henkilöstökulut	41.945.875,92	33.430.690,26
Vuokrat	809.845,33	766.217,53
Muut kulut	34.062.322,87	29.142.793,94
Kulut yhteensä	122.023.545,15	103.662.655,69
Käyttökate	**28.986.600,73**	22.461.933,10
Poistot käyttöomaisuudesta ja muista pitkävaikutteisista menoista	10.688.633,42	9.914.490,93
Liikevoitto	**18.297.967,31**	12.547.442,17
Rahoitustuotot ja -kulut		
Osinkotuotot ja muut voitto-osuudet	41.191,22	883.461,10
Korkotuotot lyhytaikaisista sijoituksista	690.893,90	1.615.465,69
Kurssierot	- 869.110,58	- 1.598.459,64
Korkokulut	- 2.993.047,03	- 4.861.574,62
Muut rahoituskulut	- 272.618,77	- 234.447,09
Rahoitustuotot ja -kulut yhteensä	- 3.402.691,26	- 4.195.554,56
Voitto ennen satunnaiseriä, varauksia ja veroja	**14.895.276,05**	8.351.887,61
Satunnaiset tuotot ja kulut		
Satunnaiset kulut	- 19.089.344,78	- 2.957.024,30
Voitto /tappio ennen varauksia ja veroja	**- 4.194.068,73**	5.394.863,31
Poistoeron lisäys (-) tai vähennys (+)	+ 4.100.000,00	- 1.206.272,82
Vapaaehtoisten varausten lisäys (-) tai vähennys (+)	+ 8.774.633,40	
Välittömät verot		
Tilikaudelta	- 2.168.394,00	- 926.620,00
Aikaisemmilta tilikausilta	- 80.277,10	- 74.688,00
Tilikauden voitto	**6.431.893,57**	3.187.282,49

Emoyhtiön tase

	31.12.1994	31.12.1993
Vastaavaa		
Käyttöomaisuus ja muut pitkäaikaiset sijoitukset		
Aineettomat hyödykkeet		
Aineettomat oikeudet	3.792.401,09	3.822.309,34
Muut pitkävaikutteiset menot	10.536.106,07	9.161.599,71
	14.328.507,16	12.983.909,05
Aineelliset hyödykkeet		
Maa- ja vesialueet	3.772.334,72	2.104.182,02
Rakennukset ja rakennelmat	22.228.088,78	17.697.898,40
Koneet ja kalusto	25.742.085,14	28.718.704,02
Muut aineelliset hyödykkeet	13.785,24	
	51.756.293,88	48.520.784,44
Käyttöomaisuusarvopaperit ja muut pitkäaikaiset sijoitukset		
Osakkeet ja osuudet	1.877.849,70	2.966.089,48
Muut sijoitukset	25.300,00	52.600,00
	1.903.149,70	3.018.689,48
Käyttöomaisuus ja muut pitkäaikaiset sijoitukset yhteensä	**67.987.950,74**	64.523.382,97
Arvostuserät	**1.787.440,03**	20.696.372,41
Vaihto- ja rahoitusomaisuus		
Vaihto-omaisuus		
Aineet ja tarvikkeet	5.724.558,56	5.090.750,44
Valmiit tuotteet/tavarat	7.542.950,79	4.286.822,63
Vaihto-omaisuus yhteensä	**13.267.509,35**	9.377.573,07
Saamiset		
Myyntisaamiset	18.520.302,74	21.058.142,27
Lainasaamiset	7.165.819,20	1.401.338,96
Siirtosaamiset	5.111.039,14	4.011.582,61
	30.797.161,08	26.471.063,84
Rahoitusomaisuusarvopaperit		
Muut arvopaperit	5.725.013,49	12.773.259,24
Rahat ja pankkisaamiset	9.237.361,54	11.964.455,32
Rahoitusomaisuus yhteensä	**45.759.536,11**	51.208.778,40
	128.802.436,23	145.806.106,85

Emoyhtiön tase

	31.12.1994	31.12.1993
Vastattavaa		
Oma pääoma		
Sidottu oma pääoma		
Osakepääoma	31.453.040,00	31.453.040,00
Vararahasto	26.464.645,00	26.464.645,00
Arvonkorotusrahasto	225.000,00	225.000,00
	58.142.685,00	58.142.685,00
Vapaa oma pääoma		
Kertyneet voittovarat	1.653.124,08	1.061.775,79
Tilikauden voitto	6.431.893,57	3.187.282,49
	8.085.017,65	4.249.058,28
Oma pääoma yhteensä	**66.227.702,65**	62.391.743,28
Varaukset		
Kertynyt poistoero	3.182.142,44	7.282.142,44
Vapaaehtoiset varaukset		
Muut varaukset		8.774.633,40
Varaukset yhteensä	**3.182.142,44**	16.056.775,84
Arvostuserät	**46.461,13**	61.686,52
Vieras pääoma		
Pitkäaikainen		
Lainat rahoituslaitoksilta	14.765.600,35	21.408.263,99
Eläkelainat	4.005.200,25	4.361.708,83
Muut pitkäaikaiset velat	2.276.920,00	2.985.990,00
	21.047.720,60	28.755.962,82
Lyhytaikainen		
Lainat rahoituslaitoksilta	9.158.458,93	10.455.166,87
Eläkelainat	356.509,00	361.001,42
Saadut ennakot		375.957,40
Ostovelat	9.802.078,41	7.411.891,86
Siirtovelat	17.847.963,07	18.704.688,84
Muut lyhytaikaiset velat	1.133.400,00	1.231.232,00
	38.298.409,41	38.539.938,39
Vieras pääoma yhteensä	**59.346.130,01**	67.295.901,21
	128.802.436,23	145.806.106,85

Emoyhtiön rahoituslaskelma

	1994	1993
Liiketoiminta		
Tulorahoitus		
Käyttökate ilman käyttöomaisuuden myyntejä	28.453	22.462
Rahoitustuotot ja -kulut	- 3.403	- 4.196
Satunnaiset erät	- 532	- 1.464
Verot	- 2.248	- 1.001
Tulorahoitus yhteensä	22.270	15.801
Käyttöpääoman muutos		
Vaihto-omaisuus, lisäys (-)	- 3.890	- 928
Lyhytaikaiset liikesaamiset, lisäys (-)/ vähennys (+)	- 4.326	+ 6.484
Lyhytaikaiset velat, lisäys (+)	+ 1.158	+ 2.524
Käyttöpääoman muutos yhteensä	- 7.058	8.080
Liiketoiminnan kassavirta	**15.212**	23.881
Investoinnit		
Käyttöomaisuusinvestoinnit	- 15.433	- 10.528
Käyttöomaisuuden myyntituotot	574	
Investoinnit yhteensä	- 14.859	- 10.528
Kassavirta ennen rahoitusta	**353**	13.353
Rahoitus		
Pitkäaikaisten velkojen lisäys (+)	+ 2.777	+ 2.712
Pitkäaikaisten velkojen vähennys (-)	- 10.318	- 12.969
Lyhytaikaisten velkojen lisäys (+)/vähennys (-)	- 1.399	+ 2.769
Osingot	- 2600	- 2.151
Osakeanti		8.985
Emissiovoitto		6.738
Rahoituserät yhteensä	- 11.540	6.084
Laskelman mukainen likvidien varojen lisäys (+)/ vähennys(-)	- 11.187	+ 19.437
Oikaisuerät (mukaanlukien arvostuserien muutos)	1.412	- 17.885
Taseen mukainen likvidien varojen lisäys (+)/vähennys (-)	**- 9.775**	+ 1.552

Luvut tuhansina markkoina.

Tilinpäätöksen laadintaperiaatteet

Konsolidointiperiaatteet

Konsernitilinpäätös sisältää Tulikivi Oy:n, Suomussalmen Vuolukivi Oy:n, Tulipuu Oy:n, Tulikivi Vertriebs GmbH:n, Tulikivi U.S. Inc.:n ja The New Alberene Stone Company Inc.:n tilinpäätökset. Konserniyhtiöiden keskinäinen osakeomistus on eliminoitu hankintamenomenetelmällä. Eliminoinnissa syntynyt konserniaktiiva poistetaan 10-20 prosentin tasapoistoin. Poikkeuksen muodostaa The New Alberene Stone Company Inc.:sta aiheutunut konserniaktiivan poisto. Se on poistettu kertaeränä ja kirjattu satunnaisiin kuluihin. Konsernin sisäiset liiketapahtumat sekä sisäiset saamiset ja velat on vähennetty. Vähemmistöosuus on erotettu sekä tuloksesta että omasta pääomasta.

Ulkomaanrahan määräiset tapahtumat

Ulkomaanrahan määräiset liiketapahtumat on kirjattu tapahtumapäivän kursseihin. Tilinpäätöksessä ulkomaanrahan määräiset saamiset on muutettu Suomen rahan määräisiksi enintään Suomen Pankin tilinpäätöspäivänä noteeraamaan keskikurssiin. Kaikki ulkomaanrahan määräiset velat on muutettu Suomen rahan määräisiksi em. kurssiin. Realisoituneet sekä lyhytaikaisten saamisten ja velkojen kurssierot on kirjattu tulosvaikutteisesti. Lainasaamisten ja pitkäaikaisten velkojen kurssierot on merkitty taseen arvostuseriin. Valuuttakurssien muutoksesta aiheutuneet tase-erien muuntoerot on merkitty konsernitaseen omaan pääomaan ja tuloslaskelman muuntoerot konsernituloslaskelmaan.

Tutkimus- ja kehitysmenot

Kaikki tutkimus- ja kehitysmenot on kirjattu tilikauden kuluiksi.

Vaihto-omaisuus

Vaihto-omaisuushyödykkeiden hankintamenoon on luettu hyödykkeen hankinnasta ja valmistuksesta aiheutuneet muuttuvat menot.

Poistot

Käyttöomaisuuden poistot on tehty ennalta laaditun poistosuunnitelman mukaisesti. Tasapoistettavien rakennusten poistoaika on 30 vuotta, prosessikoneiden 8-15 vuotta ja muiden tuotantokoneiden 3-10 vuotta sekä tietojärjestelmän 5 vuotta. Kaluston, aineettomien oikeuksien ja muiden pitkävaikutteisten menojen suunnitelmapoistot ovat EVL:n mukaiset enimmäispoistot hankinta-ajankohdasta laskien. Suunnitelmapoistoja laskettaessa on kirjanpidossa vähennetyt investointiavustukset, investointivarauksen käyttö ja verohuojennuspoistot lisätty poistoperustaan.

Verot

Tuloslaskelman veroihin sisältyy tilikaudelta kirjatut tuloverot, lopullisen tuloveron oikaisu vuodelta 1993 ja kiinteistövero. Poistoeroon sisältyvää piilevää verovelkaa ei ole esitetty erikseen.

Eläkekulut

Henkilöstön eläketurva on järjestetty TEL- ja LEL-vakuutuksella.

Tilinpäätöksen liitetiedot

(Luvut tuhansina markkoina)

1. Liikevaihto markkina-alueittain

	Konserni		Emoyhtiö	
	1994	1993	**1994**	1993
Skandinavia	85.196	76.375	85.196	76.375
Keski-Eurooppa	61.897	49.650	53.953	43.739
USA	3.040	843	1.135	843
Liikevaihto yhteensä	**150.133**	126.868	**140.284**	120.957

2. Henkilöstökulut

	Konserni		Emoyhtiö	
	1994	1993	**1994**	1993
Palkat	35.963	26.272	33.481	25.553
Luontoisedut	347	358	347	359
Eläkekulut	4.832	4.456	4.665	4.325
Henkilösivukulut	4.198	3.698	3.800	3.553
Henkilöstökulut yhteensä	**45.340**	34.784	**42.293**	33.790

3. Suunnitelman mukaiset poistot

	Konserni		Emoyhtiö	
	1994	1993	**1994**	1993
Aineettomat oikeudet	736	715	736	715
Muut pitkävaikutteiset menot	2.105	991	1.950	991
Rakennukset ja rakennelmat	1.058	920	898	920
Koneet ja kalusto	7.918	7.571	7.105	7.288
Arvostuserät	45	45		
Konserniaktiiva	23	23		
Suunnitelman mukaiset poistot yhteensä	**11.885**	10.265	**10.689**	9.914

4. Poistoeron muutos

	Konserni		Emoyhtiö	
	1994	1993	**1994**	1993
Muut pitkävaikutteiset menot		- 334		- 334
Rakennukset ja rakennelmat	+ 586	+ 509	+ 586	+ 509
Koneet ja kalusto	+ 3.424	- 1.381	+ 3.514	- 1.381
Poistoeron lisäys (-) tai vähennys (+)	+ **4.010**	- 1.206	+ **4.100**	- 1.206

5. Konsernin sisäiset rahoitustuotot ja kulut

	Emoyhtiö
	1994
Konserniyhtiöltä saadut rahoitustuotot	
Korkotuotot sijoituksista	14

6. Satunnaiset tuotot ja kulut

Konsernin satunnaisiin kuluihin sisältyy The New Alberene Stone Company Inc.:n osakkeiden hankinnasta syntyneen liikearvon poisto 19.855 tmk. Emoyhtiön satunnaisiin kuluihin sisältyy e.m. tytäryhtiön osakkeiden hankintamenon poisto 18.557 tmk sekä konserniavustus Suomussalmen Vuolukivi Oy:lle 270 tmk ja Tulipuu Oy:lle 260 tmk. Aikaisemmin satunnaisiin tuottoihin kirjatut julkisen vallan avustukset on nyt sisällytetty kohtaan liiketoiminnan muut tuotot, määrältään 1.394 tmk (939 tmk v. 1993).

7. Konsernin ja emoyhtiön omistamat osakkeet ja osuudet

Emoyhtiön tytäryhtiöt	Emoyhtiön omistusosuus, %	Emoyhtiön omistamien osakkeiden kpl	nimellisarvo tmk	kirjanpitoarvo tmk	Vuoden 1994 tilinpäätöksenmukainen voitto/tappio, tmk	Tytäryhtiön oma pääoma tmk
Suomussalmen Vuolukivi Oy, Juuka	91	91	91	91	-25	83
The New Alberene Stone Company Inc., USA	84.8	4240	20.111	249	1.528	294
Tulikivi U.S. Inc., USA	100	1	0.5	0.5	-433	-433
Tulikivi Vertriebs GmbH, D	100		161	161	47	119
Tulipuu Oy, Juuka	100	150	15	32	53	23

Muut osakkeet ja osuudet	Omistus-osuus, %	kpl	Nimellis-arvo, tmk	Kirjanpito-arvo, tmk
Mittakivi Oy, Juuka	5	10	10	10
Kesla Oy, Kesälahti		10	0.2	2
Suomen Riskirahasto Ky I, Helsinki, äänetön yhtiömies			1.000	1.000
Helsingin Arvopaperipörssi osuuskunta, Helsinki			150	150
Suomen Osakerekisteri osuuskunta, Helsinki			70	70
Kontiolahti Golf Oy, Kontiolahti		1	5	60
Susiraja Ky,Tuupovaara, äänetön yhtiömies			50	50
Muut			2	2
Yhteensä				**1344**

8. Käyttöomaisuuden hankintamenojen ja muiden pitkävaikutteisten menojen muutokset

	Konserni	Emoyhtiö
Aineettomat oikeudet		
Hankintameno 1.1.	7.155	7.155
Hankintamenon lisäykset tilikaudella	206	206
Kertyneet suunnitelmapoistot tilikauden päättyessä	3.569	3.569
Tasearvo 31.12.	3.792	3.792
Kokonais- ja suunnitelmapoistojen kertynyt erotus 1.1. ja 31.12.	500	500

	Konserni	Emoyhtiö
Konserniliikearvo		
Hankintameno 1.1.	147	
Kertyneet suunnitelmapoistot tilikauden päättyessä	69	
Tasearvo 31.12.	78	
Muut pitkävaikutteiset menot		
Hankintameno 1.1.	14.635	13.487
Hankintamenon lisäykset tilikaudella	3.937	3.824
Kertyneet suunnitelmapoistot tilikauden päättyessä	6.931	6.775
Tasearvo 31.12.	11.641	10.536
Kokonais- ja suunnitelmapoistojen kertynyt erotus 1.1. ja 31.12.	414	414
Maa-alueet		
Hankintameno 1.1.	2.105	2.104
Hankintamenon lisäykset tilikaudella	1.892	1.668
Tasearvo 31.12.	3.997	3.772
Rakennukset ja rakennelmat		
Hankintameno 1.1.	19.052	19.052
Aiemmin tehdyt arvonkorotukset	9.585	9.585
Hankintamenon lisäykset tilikaudella	9.860	5.428
Kertyneet suunnitelmapoistot tilikauden päättyessä	12.728	11.837
Tasearvo 31.12.	26.481	22.228
Rakennusten hankintamenosta on vähennetty saadut investointiavustukset 5.639 tmk.		
Kokonais- ja suunnitelmapoistojen kertynyt erotus 1.1.	1.735	1.735
Poistoeron vähennys 1.1.-31.12.	- 586	- 586
Kokonais- ja suunnitelmapoistojen kertynyt erotus 31.12.	1.149	1.149

	Konserni	Emoyhtiö
Koneet ja kalusto		
Hankintameno 1.1.	65.600	60.289
Hankintamenon lisäykset tilikaudella	8.976	4.219
Hankintamenon vähennykset tilikaudella	482	91
Kertyneet suunnitelmapoistot tilikauden päättyessä	42.821	38.675
Tasearvo 31.12.	30.966	25.742
Koneiden ja kaluston hankintamenosta on vähennetty saadut investointiavustukset 7.833 tmk.		
Kokonais- ja suunnitelmapoistojen kertynyt erotus 1.1.	4.744	4.633
Poistoeron vähennys 1.1.-31.12.	- 3.514	- 3.514
Poistoeron lisäys 1.1.-31.12.	90	
Kokonais- ja suunnitelmapoistojen kertynyt erotus 31.12.	1.320	1.119
Kirjanpitoarvosta koneiden ja laitteiden osuus	25.592	20.628

9. Käyttöomaisuuden verotusarvot

	Konserni		Emoyhtiö	
	1994	1993	**1994**	1993
Maa-alueet	563	212	338	212
Rakennukset	21.301	11.833	17.047	11.833
Tytäryhtiöosakkeet			443	181
Osakkeet ja osuudet	1.311	1.102	1.311	1.152

Mikäli verotusarvoa ei ole ollut käytettävissä, on esitetty kirjanpitoarvo.

10. Arvostuserät

	Konserni	Emoyhtiö
Arvostuserät, vastaavaa		
Epävarmat myyntisaamiset 1.1.	852	852
Vähennys tilikauden aikana	- 689	- 689
Epävarmat myyntisaamiset 31.12.	163	163
Pitkäaikaisten velkojen laskennalliset kurssierot 1.1.	1.757	1.757
Vähennys tilikauden aikana	- 1.211	- 1.211
Laskennalliset kurssierot 31.12.	546	546
Lainasaamiset The New Alberene Stone Co Inc. 1.1.	18.087	18.087
Vähennys tilikauden aikana	- 18.087	- 17.009
Lainasaamiset 31.12.		1.078

	Konserni	Emoyhtiö
Perustamisvaiheen aikaisten korkokulujen jaksotus 1.1.	360	
Vähennys tilikauden aikana	- 45	
Korkokulujen jaksotus 31.12.	315	
Muut arvostuserät 1.1.	6	
Vähennys tilikauden aikana	- 6	
Yhteensä 31.12.	1.024	1.787
Arvostuserät, vastattavaa		
Lainasaamisten laskennalliset kurssierot 1.1.	62	62
Vähennys tilikauden aikana	- 16	- 16
Lainasaamisten laskennalliset kurssierot 31.12.	46	46

11. Saamiset konserniyhtiöiltä

	Emoyhtiö	
	1994	1993
Myyntisaamiset	745	286
Lainasaamiset	7.118	1.354
Lainasaamiset arvostuserissä	1.077	
Siirtosaamiset		167

12.Velat konserniyhtiöille

Tilivelat	14

13. Erittely oman pääoman lisäyksistä ja vähennyksistä (luvut mk)

	Konserni	Emoyhtiö
Sidottu oma pääoma		
Osakepääoma 1.1. ja 31.12.	31.453.040	31.453.040
Vararahasto 1.1. ja 31.12.	26.464.645	26.464.645
Arvonkorotusrahasto 1.1. ja 31.12.	225.000	225.000
Yhteensä	58.142.685	58.142.685
Vapaa oma pääoma		
Kertyneet voittovarat 1.1.	4.074.567	4.249.058
Osingonjako	- 2.595.935	- 2.595.935
Konsernirakenteen muutoksen vaikutus	97.927	
Muuntoero	510.772	
Tilikauden voitto	1.498.370	6.431.894
Yhteensä	3.585.701	8.085.017
Oma pääoma yhteensä	**61.728.386**	**66.227.702**

14. Yhtiön hallussa olevat omat osakkeet

Lunastettu yhtiölle 1 osake vuonna 1986, nimellisarvoltaan 7.500 mk.

15. Vapaaehtoiset varaukset

	Konserni		Emoyhtiö	
	1994	1993	**1994**	1993
Siirtymävaraus		8.774		8.774
Muut varaukset	61	33		

16. Annetut pantit ja vastuusitoumukset

	Konserni		Emoyhtiö	
	1994	1993	**1994**	1993
a) Omasta velasta				
Pantit	481	327	481	327
Kiinnitykset maa-alueisiin ja rakennuksiin	17.211	12.810	10.106	12.810
Yrityskiinnitykset	14.121	18.073	12.421	16.373
b) Konserniyhtiön velasta				
Pantit				1.741
Kiinnitykset maa-alueisiin ja rakennuksiin			7.105	7.200
Takaukset			1000	1000
c) Leasingvastuut	3.540	1.534	3.102	1.181

17. Tytäryhtiön The New Alberene Stone Company Inc:n tiedot vuodelta 1993.

Konsernin tilinpäätöksessä vuodelta 1993 ei ole otettu mukaan osuutta silloisen osakkuusyhtiön, nyttemmin tytäryhtiön The New Alberene Stone Company Inc.:n tuloksesta. P.o. yhtiön liikevaihto vuonna 1993 oli 5,0 milj. mk (USD 0,9 milj.). Yhtiön tulos oli tappiollinen 3,8 milj. mk (USD 0,7 milj.). Konsernin osuus yhtiön oman pääoman vajauksesta oli 10,2 milj. mk eli USD 1,8 milj. Edellä mainituissa luvuissa on otettu huomioon, että Tulikivi Oy osti yhtiöltä vuonna 1989 kaivosoikeudet USD 1,4 miljoonalla. Kyseisestä hankintamenosta on vuosittain tehty 10 %:n tasapoisto.

Tilinpäätöksen allekirjoitukset

Kun tilikauden voittoon lisätään aikaisemmilta tilikausilta olevat voittovarat, vapaa oma pääoma on 8.085.017,65 markkaa.

Hallituksen esityksen mukaisesti

– osinkoa jaetaan

A-sarjan osakkeille (2,00 /osake)	2.190.554,00 mk
K-sarjan osakkeille (1,80/osake)	858.600,00 mk
yhteensä	3.049.154,00 mk
– voittovarain tilille jätetään	5.035.863,65 mk
	8.085.017,65 mk

Nunnanlahdessa 21. helmikuuta 1995

Reijo Vauhkonen
Eliisa Vauhkonen
Lauri Ratia
Piispa Ambrosius
Pekka Sairanen
Matti Virtaala
Esko Teerikorpi
toimitusjohtaja

Tilintarkastuskertomus

Olemme tarkastaneet Tulikivi Oy:n kirjanpidon, tilinpäätöksen ja konsernitilinpäätöksen sekä hallinnon tilivuodelta 1994 hyvän tilintarkastustavan mukaisesti.

Emoyhtiö

Tilinpäätös, joka osoittaa voittoa 6.431.893,57 markkaa, on laadittu kirjanpitolain ja tilinpäätöksen laatimista koskevien muiden säännösten ja määräysten mukaisesti. Tilinpäätös antaa kirjanpitolaissa tarkoitetulla tavalla oikeat ja riittävät tiedot yhtiön toiminnan tuloksesta ja taloudellisesta asemasta.

Puollamme
– tilinpäätöksen vahvistamista
– hallituksen esitystä voiton käyttämisestä sekä
– vastuuvapauden myöntämistä hallituksen jäsenille ja toimitusjohtajalle tarkastamaltamme tilivuodelta.

Konserni

Konsernitilinpäätös, joka osoittaa voittoa 1.498.370,22 markkaa, on laadittu kirjanpitolain ja tilinpäätöksen laatimista koskevien muiden säännösten ja määräysten mukaisesti. Konsernitilinpäätös antaa kirjanpitolaissa tarkoitetulla tavalla oikeat ja riittävät tiedot konsernin toiminnan tuloksesta ja taloudellisesta asemasta.

Puollamme konsernitilinpäätöksen vahvistamista.

Osavuosikatsaukset

Tilivuoden aikana julkistetut osavuosikatsaukset on laadittu niitä koskevien säännösten mukaisesti.

Juuassa 13. maaliskuuta 1995

PRICE WATERHOUSE OY
KHT-yhteisö

Veijo Riistama KHT

Emoyhtiön omistukset muissa yrityksissä

Tytäryritykset

Tulikivi Vertriebs GmbH, Frankfurt a.M., Saksa

Tulikivi Oy:n omistusosuus yhtiössä on 100 %. Frankfurtissa toimiva yhtiö hoitaa Keski-Euroopan vientiin liittyviä tehtäviä.

Suomussalmen Vuolukivi Oy, Juuka

Tulikivi Oy:n omistusosuus yhtiössä on 91 %. Yhtiö perustettiin vuonna 1988 Suomussalmen vuolukiviesiintymän hyödyntämistä varten. Vuonna 1994 toteutetun koetuotannon tulokset eivät antaneet pohjaa laajamittaisen uunituotannon käynnistämiseen Suomussalmella. Yhtiö tutkii edelleen Suomussalmen mittavien esiintymien muunlaista hyödyntämistä.

Tulipuu Oy, Juuka

Tulikivi Oy:n omistusosuus yhtiössä on 100 %. Yhtiön tehtävänä on polttopuun tuotanto- ja jakelujärjestelmän luominen Suomeen. Yhteistyö on aloitettu kolmenkymmenen polttopuuyrittäjän kanssa ja määrää lisätään edelleen. Tulipuu-tuotteita myydään suuremmissa erissä suoraan tuottajalta asiakkaalle ja pienemmissä erissä rautakaupan sekä huoltoasemien kautta.

Tulikivi U.S. Inc., Charlottesville, Virginia, USA

Tulikivi Oy:n omistusosuus yhtiössä on 100 %. Yhtiö perustettiin hoitamaan Tulikivi-uunien markkinointia Pohjois-Amerikassa. Syksyllä 1994 käynnistettiin laaja Pohjois-Amerikan tulisijamarkkinoita koskeva tutkimus yhdessä Virginian yliopiston kanssa. Tutkimus valmistuu vuoden 1995 keväällä.

The New Alberene Stone Company Inc., Schuyler, Virginia, USA

Tulikivi Oy:n omistusosuus yhtiössä on 84,8 %. Yhtiön uunien valmistustoiminta on lopetettu. Rakennuskiviliiketoiminnan osalta käynnistettiin yhteistyökumppanin etsintä. Yhteistyöneuvottelut jatkuvat ja ne saadaan päätökseen kuluvan vuoden aikana.

Omistukset muissa yrityksissä

Mittakivi Oy, Juuka

Tulikivi Oy omistaa yhtiön osakkeista 5 %. Mittakivi Oy valmistaa mittatilausuuneja ja Mittakivi-mallistoa Tulikivi Oy:n louhimasta vuolukivestä sekä pienlaattoja eri kivilajeista. Yhtiöiden välistä toimintaa säätelee vuosittain tehtävä yhteistyösopimus. Tulikivi Oy markkinoi Mittakiven vientituotteet. Yhtiön liikevaihto oli tilinpäätöksen 1994 ennakkotietojen mukaan 24,4 milj. mk ja käyttökate 5,1 milj. mk. Yhtiö toteutti mittavan laajennusinvestoinnin vuonna 1994. Investointi kaksinkertaisti Mittakivi Oy:n tuotantokapasiteetin.

Markkinointi Susiraja Ky, Tuupovaara

Tulikivi Oy on kommandiittiyhtiön äänetön yhtiömies. Markkinointi Susiraja Ky valmistaa ja myy vuolukivestä tehtyjä pienesineitä. Tulikivi Oy toimittaa yhtiölle valmistuksessa tarvittavan puolivalmiin raaka-aineen. Yhtiön tulos vuodelta 1994 oli tyydyttävä.

Suomen Riskirahasto Ky I, Helsinki

Tulikivi kuuluu yhtiön äänettömiin yhtiömiehiin. Yhtiön toimialana on sijoitustoiminta kehityskelpoisiin yhtiöihin johdon yritysosto- ym. vastaavissa tilanteissa. Yhtiön tulos vuodelta 1994 oli hyvä.



Tulikivi Oy:n 100-vuotisjuhlavuoden opiskelijakilpailun pihakalustesarjan voittajatyö Valokivi.
Suunnittelija Virve Wright.





Opiskelijakilpailun tulisijasarjan voittajatyö Hiidenkivet.
Suunnittelija Teemu Tuomi.





Tuloskehityksen avainlukuja 1990-1994

Tuloslaskelma (1000 mk)	1990	1991	1992	1993	1994
Liikevaihto	95.669	101.048	108.148	126.868	**150.133**
Käyttökate	- 1.135	9.259	19.559	22.923	**27.595**
Suunnitelmapoistot	8.554	9.769	10.062	10.265	**11.885**
Liikevoitto	- 9.689	- 537	9.496	12.658	**15.710**
Nettorahoituserät	- 3.497	-5.584	-4.058	-4.703	**-4.653**
Tulos ennen satunnaiseriä, varauksia ja veroja	- 12.068	- 3.526	5.741	7.955	**11.057**
Satunnaiset erät	537	1.363	- 8.570	-2.553	**-19.855**
Verot	169	129	1.292	1.009	**2.258**
Tilinpäätössiirrot	11.523	2.268	6.598	-1.206	**12.785**
Vähemmistöosuus			2	-6	**-230**
Tilikauden tulos	- 177	- 23	2.478	3.181	**1.498**
EVL-poistot	13.591	10.872	10.837	8.904	**10.648**

Tase (1000 mk)					
Vastaavaa					
Käyttömaisuus	83.212	75.863	67.876	66.897	**78.262**
Vaihto-omaisuus	8.070	10.918	8.546	9.546	**14.616**
Rahoitus-omaisuus	42.870	44.387	55.067	50.478	**40.059**
Arvostuserät	466	1.023	2.784	21.062	**1.025**
Konserniaktiiva	81	71	61	101	**78**
Vastattavaa					
Oma pääoma + varaukset	66.759	64.058	60.494	78.555	**65.172**
Vähemmistöosuus	5	5	4	10	**53**
Arvostuserät	366	79	88	62	**46**
Korollinen vieras pääoma	48.393	53.993	53.634	42.569	**40.362**
Koroton vieras pääoma	19.176	14.127	20.114	26.888	**28.407**
Taseen summa	134.699	132.262	134.334	148.084	**134.040**

Taloudellista kehitystä kuvaavat tunnusluvut	1990	1991	1992	1993	**1994**
Liikevaihdon kasvu, %	0.9	9,3	7,0	17,3	**18,3**
Käyttökate, %	- 1,2	8,9	18,1	18,1	**18,4**
Oman pääoman tuotto, %	- 17,9	- 5,4	7,1	10,8	**12,6**
Sijoitetun pääoman tuotto, %	- 6,5	2,6	12,3	13,1	**14,8**
Omavaraisuusaste, %	49,6	48,5	45,1	53,2	**48,7**
Current ratio	1,8	2,3	1,9	1,5	**1,2**
Investoinnit/liikevaihto, %	29,6	3,6	5,0	8,4	**15,9**
Investointien omarahoitusaste	- 0.1	2.7	2.4	1.2	**0.8**
Tutkimus- ja kehitystoiminta, 1000 mk	4.352	3.550	4.417	5.308	**5.998**
Henkilöstö keskimäärin	235	216	196	198	**222**

Osakekohtaiset tunnusluvut					
Tulos/osake, mk	- 12,20	- 5,38	1,81	3,81	**5,50**
Oma pääoma/osake, mk ilman vuolukivivarantoja	52,14	50,03	47,25	49,96	**41,45**
A-osakkeen keskihinta, mk	65,22	29,00	41,12	62,05	**89,15**
Nimellisosinko/osake, mk					
K-osake			1,80	1,80	**1,80** *)
A-osake			2,00	2,00	**2,00** *)
Efektiivinen osinkotuotto, % A-sarja			5.0	2.3	**2.5**
Osakeantikorjattu pörssikurssi 31.12.	27,19	32,45	35,09	85,50	**79,00**
P/E-luku	- 2,2	- 6,0	19,4	22,4	**14,3**

*) Hallituksen ehdotuksen mukaan

Tilikausien 1993 ja 1994 luvut on laskettu uusien kirjanpitosäännösten mukaisesti.

Tunnuslukujen laskentakaavat

$$\text{Oman pääoman tuottoprosentti (ROE)} = 100 \times \frac{\text{tulos ennen satunnaisia eriä - tilikauden verot}}{\text{oma pääoma +vähemmistöosuus + tilinpäätössiirtojen kertymä (keskimäärin vuoden aikana)}}$$

$$\text{Sijoitetun pääoman tuottoprosentti (ROI)} = 100 \times \frac{\text{tulos ennen satunnaisia eriä + korko- ja muut rahoituskulut}}{\text{taseen loppusumma - korottomat velat (keskimäärin vuoden aikana)}}$$

$$\text{Omavaraisuusaste, \%} = 100 \times \frac{\text{oma pääoma + vähemmistöosuus + tilinpäätössiirtojen kertymä}}{\text{taseen loppusumma - saadut ennakot}}$$

$$\text{Current ratio} = \frac{\text{vaihto- ja rahoitusomaisuus}}{\text{lyhytaikainen vieras pääoma}}$$

$$\text{Investointien omarahoitusaste} = \frac{\text{rahoituslaskelman mukainen tulorahoitus}}{\text{nettoinvestoinnit}}$$

$$\text{Tulos/osake} = \frac{\text{tulos ennen satunnaisia eriä - vähemmistöosuus tilikauden voitosta - tilikauden verot}}{\text{osakkeiden osakeantikorjattu keskimääräinen kappalemäärä}}$$

$$\text{Oma pääoma/osake} = \frac{\text{taseen oma pääoma + tilinpäätössiirtojen kertymä}}{\text{osakeantikorjattu kappalemäärä 31.12.}}$$

$$\text{Efektiivinen osinkotuottoprosentti} = 100 \times \frac{\text{osakeantikorjattu osinko/osake}}{\text{osakeantikorjattu pörssikurssi 31.12.}}$$

$$\text{Osakeantikorjattu pörssikurssi} = \frac{\text{osakkeiden osakeantia edeltänyt pörssikurssi}}{\text{osakeantikerroin}}$$

$$\text{P/E} = \frac{\text{osakeantikorjattu pörssikurssi 31.12.}}{\text{tulos/osake}}$$

Osakkeiden osakeantikorjattu lukumäärä

	1994	1993
tilikaudella keskimäärin	1.572.277	1.350.610
tilikauden lopulla	1.572.277	1.572.277

Yhteystiedot

Tulikivi Oy, 83900 Juuka
Puh. (976) 681 111, Fax (976) 681 1140

TULIKIVI - MYYNTINÄYTTELY
83900 Juuka
Puh. (976) 681 111
Fax (976) 681 1140
Sari Markkanen

PIIRIKONTTORIT

UUNIT
Uusimaa
Virnatie 5
01300 Vantaa
Puh. (90) 836 1188
Fax (90) 836 1420
Piiripäällikkö Ari Lehtonen
Auto (949) 670 177

Lounais-Suomi
Kaskenkatu 17
20700 Turku
Puh. (921) 233 1641
Fax (921) 233 1642
Piiripäällikkö Aarno Brunila
Auto (949) 538 777
Myyntiedustaja Olli Brunila
Auto (949) 527 387

Häme
Ikurintie 68
33340 Tampere
Puh. (931)343 4668
Fax (931) 343 4668
Piiripäällikkö Pertti Hakala
auto (949) 697 755

Kaakkois-Suomi
Puusepäntie 1
54100 Joutseno
Puh. (953) 415 3095
Fax (953) 451 5219
Piiripäällikkö Pertti Svala
Auto (949) 570 092
Myyntisihteeri Anita Koivunen

Pohjanmaa
Liinamaantie 2
33450 Siivikkala
Puh. (931)346 3600
Fax (931) 346 3700
Piiripäällikkö Jarmo Kovalainen
Auto (949) 628 325

Keski-Suomi
Kalevankatu 4 nro 31
40100 Jyväskylä
Puh. (941)311 0188
Fax (941) 311 0288
Piiripäällikkö Seppo Heinäaho
Auto (949) 343 955
Myyntisihteeri Niina Heinäaho
Auto (949) 648 955

Itä-Suomi
Kuhnustantie 931
83900 Juuka
Puh. (976) 479 086
Fax (976) 479 075
Piiripäällikkö Raimo Lyytinen
Auto (949) 272 286
Myyntisihteeri Sanna Repo

Pohjois-Suomi
Uusikatu 64 B
90100 Oulu
Puh. (981) 377 401
Fax (981) 377 844
Piiripäällikkö Erkki Huttunen
Auto (949) 682 168
Myyntiedustaja Seppo Mielonen
Auto (949) 386 031

LAATAT JA PROJEKTIMYYNTI
Uusimaa
Virnatie 5
01300 Vantaa
Puh. (90) 836 1188
(90) 852 4594
Fax (90) 836 1420
Piiripäällikkö Raimo Hartikainen
Auto (949) 208 945

Lounais-Suomi
Liuskekuja 2
38200 Vammala
Puh. (932) 511 3305
Fax (932) 511 3305
Piiripäällikkö Jouni Kotilahti
Auto (9400) 300 620

Kaakkois-Suomi
Koulukatu 3, 53100 Lappeenranta
Puh. (953) 457 0041
Fax (953) 457 0042
Piiripäällikkö Jyrki Laitinen
Auto (949) 166 554

Pohjanmaa
Liinamaantie 2
33450 Siivikkala
Puh. (931) 346 3600
Fax (931) 346 3700
Piiripäällikkö Jarmo Kovalainen
Auto (949) 628 325

Keski-Suomi
Haapaniemenkatu 18
70110 Kuopio
Puh. (971) 263 1889
Fax (971) 263 3342
Piiripäällikkö Jari Reijonen
Auto (949) 378 296

Pohjois-Suomi
Uusikatu 64 B
90100 Oulu
Puh. (981) 377 401
Fax (981) 377 844
Piiripäällikkö Erkki Huttunen
Auto (949) 682 168

TYTÄRYRITYKSET

Tulikivi Vertriebs GmbH
Wernher-von-Braun-Str. 5
D-63263 Neu-Isenburg, Saksa
Puh. (6102) 74 140
Fax (6102) 741 414
Claus-D. Rücker

Tulikivi U.S., Inc. / The New Alberene Stone Company Inc.
255 Ridge McIntire Road
Charlottesville, Virginia 22902, USA
Puh. (804) 977-5500
Fax (804) 977-5164
Seppo Raijas
Yonna Smith

Tulipuu Oy
Virnatie 5
01300 Vantaa
Puh. (90) 836 1454
Fax (90) 836 1420
Esa Korhonen
Auto (949) 576 225

Suomussalmen Vuolukivi Oy
83900 Juuka
Puh. (976) 681 111
Fax (976) 681 1130
Esko Teerikorpi

MUUT TULIKIVI-YHTIÖIHIN KUULUVAT YRITYKSET

Mittakivi Oy
83900 Juuka
Puh. (976) 681 141
Fax (976) 681 1420
Kyösti Nuutinen

EDUSTUS

Ruotsi
Scandinavian Sales Office
Box 207
S-175 24 Järfälla
Puh. (08) 580 150 05
Fax (08) 580 192 55
Jari Laine

Ostvik
S-934 91 Kåge
Puh. (0910) 222 75
Fax (0910) 222 31
Micael Blomster

Sveitsi
Armaka AG
Duggingerstrasse 10
CH-4153 Reinach
Puh. (61) 711 4141
Fax (61) 711 4515
Joe Schweizer

Itävalta
Kurt Neuhauser - Speckstein - Öfen
Bahnhofstrasse 54
A-4810 Gmunden
Puh. (7612) 744 58
Fax (7612) 744 584
Kurt Neuhauser

Belgia
Dutry & Co
Vichtestraat 147
B-8540 Deerlijk
Puh. (56) 776 090
Fax (56) 774 294
Michel Dutry

Hollanti
Altech b.v.
Dissel 15
NL-1671 NG Medemblik
Puh. (2274) 2106
Fax (2274) 1396
Peter Bongers

Ranska
Serprest
5, Place Joseph Schaff
F-57158 Montigny les Metz
Puh. (87) 631 166
Fax (87) 632 830
Marie-Pia Gerardin





TULIKIVI

Tulikivi Oy