

1.1. - 30.6.2002

OSAVUOSIKATSAUS 2/2002

- **Katsauskauden liikevaihto kasvoi 11 % ja oli 627,8 (563,2) milj. euroa; toisen neljänneksen liikevaihto kasvoi 13 % ja oli 317,7 (282,0) milj. euroa**
- **Katsauskauden liikevoitto (EBITA) oli 63,1 (68,3) milj. euroa eli 10,0 % (12,1 %) liikevaihdosta**
- **Koko vuoden liikevaihdon kasvuarvio 11-15 %, liikevoitto (EBITA) edellisen vuoden tasolla**

TietoEnator^{TE}

Building the Information Society

MARKKINAT

Korkean jalostusarvon palveluihin keskittyvän TietoEnatorin kehitys vuoden 2002 toisella neljänneksellä jatkui ensimmäisen neljänneksen mukaisesti vakaana.

TietoEnator jatkoi aktiivisesti strategiansa mukaisia yritysostoja vahvan taloudellisen asemansa turvin. Yhtiö lujitti markkina-asemaansa ja rakensi perustaa tulevalle kasvulle lukuisin pie-nehköin ostoin Pohjoismaissa ja Keski-Euroopassa. Hankittuaan heinäkuun puolivälissä Majiq-nimisen amerikkalaisyrityksen TietoEnator on nyt maailman johtava sellu- ja paperiteollisuuden tietotekniikkaratkaisujen toimittaja.

Kumppanuus- ja ulkoistussopimusten sekä asiakkaan sisäistä tehokkuutta ja kannattavuutta nopeasti lisäävien palvelujen kysyntä kasvoi edelleen kaikilla alueilla. Henkilötyön myyntiin painottuneilla alueilla kehitys oli edellä mainittuja heikompi, ja kysynnän lasku tietoliikenteen asiakastoimialalla jatkui. Suurin osa TietoEnatorin liiketoiminnasta kehittyi markkinatilanne huomioon ottaen myönteisesti.

LIKEVAIHTO

Toisen vuosineljänneksen liikevaihto kasvoi 13 % ja oli 317,7 (282,0) milj. euroa. Paikallisissa valuutoissa kasvu oli 12 %. Ensimmäisen vuosipuoliskon liikevaihto kasvoi 11 % ja oli 627,8 (563,2) milj. euroa.

Orgaaninen kasvu oli toisella vuosineljänneksellä 5 % ja koko katsauskaudella 6 %.

Maantieteellisesti liikevaihto kasvoi paikallisissa valuutoissa Suomessa 19 %, Ruotsissa -2 %, Norjassa 10 %, Tanskassa 10 % ja Saksassa 12 %.

Pankki- ja finanssisektorin osuus kokonaisliikevaihdosta oli 26 % (23 %), tietoliikenteen 13 % (14 %) ja julkisen sektorin 24 % (24 %). Metsäteollisuuden osuus liikevaihdosta oli 6 % (7 %) ja energiasektorin 5 % (4 %).

Tilaukanta kesäkuun 2002 lopussa oli 37 % suurempi kuin vuotta aiemmin ja oli 904 (661) milj. euroa. Luku sisältää vain sitovasti tilattuja palveluita. Tilaukannasta arvioidaan laskutettavan noin 40 % vuoden 2002 aikana.

TULOS

Laskusuhdanne tietoliikennetoimialalla sekä kysynnän heikkeneminen voimavarojen hallinnan alueella vaikuttivat kannattavuuteen kielteisesti vuoden 2002 ensimmäisellä puoliskolla.

Toisen vuosineljänneksen liikevoitto ennen liikearvojen poistoa (EBITA) ja kertaluonteisia eriä oli 28,7 (30,4) milj. euroa eli 9,0 % (10,8 %) liikevaihdosta. Liikevoitto liikearvojen poiston jälkeen (EBIT) ja ennen kertaluonteisia eriä oli 21,6 (26,8) milj. euroa eli 6,8 % (9,5 %) liikevaihdosta.

Koko katsauskauden liikevoitto ennen liikearvojen poistoa (EBITA) ja kertaluonteisia eriä oli 63,1 (68,3) milj. euroa eli 10,0 % (12,1 %) liikevaihdosta. Liikevoitto liikearvojen poiston jälkeen (EBIT) ja ennen kertaluonteisia eriä oli 51,0 (61,5) milj. euroa eli 8,1 % (10,9 %) liikevaihdosta.

Liikevoitto (EBIT) kertaluonteisten erien jälkeen oli toisella vuosineljänneksellä 21,6 (26,3) milj. euroa ja katsauskaudella 51,0 (81,6) milj. euroa.

Liiketoiminnan rahavirta oli 47,6 (91,3) milj. euroa. Investointeihin käytettiin 124,9 (38,5) milj. euroa.

Katsauskauden osakekohtainen voitto ennen liikearvojen poistoa oli 0,55 (0,75) euroa ja liikearvojen poiston jälkeen 0,41 (0,66) euroa.

Liukuva 12 kuukauden sijoitetun pääoman tuotto (ROCE) oli 58 % ja oman pääoman tuotto (ROE) 45 %.

HENKILÖSTÖ

Rekrytointi oli edelleen edellisvuoden vastaavaa jaksoa vähäisempää. Toisen vuosineljänneksen aikana palkattiin yhteensä 217 (421) uutta henkilöä. Liiketoiminnan ostot, myynnit ja konsernista lähteneet henkilöt huomioon ottaen nettolisäys oli 370 (478). Vuoden 2002 ensimmäisellä puoliskolla konserniin palkattiin yhteensä 428 (928) uutta henkilöä ja nettolisäys oli 865 (806).

Konsernin henkilöstömäärä katsauskaudella oli keskimäärin 11 322 (9 668) ja kesäkuun lopussa 11 567 (10 150).

Henkilöstön vaihtuvuus laski edelleen kauden aikana, mutta kehitys on hidastumaan päin. Liukuva 12 kuukauden henkilöstövaihtuvuus oli 6 %.

Tunnusluvut

	2002 1-3	2002 4-6	2002 1-6	2001 1-6	Muutos %	2001 1-12
Voitto/osake, euroa	0,25	0,16	0,41	0,66	-38	2,40
Voitto ennen kertaluonteisia eriä ja henkilöstö- optioihin liittyviä sosiaalikuluja/osake, euroa	0,25	0,16	0,41	0,41	0	1,05
Voitto ennen liikearvojen poistoja/osake, euroa	0,31	0,24	0,55	0,75	-27	2,58
Oma pääoma/osake, euroa	6,07	0,00	5,20	4,34	20	5,84
Oman pääoman tuotto-%, liukuva 12 kk	41,2	0,0	44,7	22,3		47,1
Sijoitetun pääoman tuotto-%, liukuva 12 kk	52,5	0,0	57,9	34,5		59,9
Omavaraisuusaste, %	62,3	0,0	61,0	58,6		61,9
Korollinen nettovelka, Me	-168,4	0,0	-46,1	-67,1	-31	-201,8
Gearing, %	-27,9	0,0	-4,6	-11,8		-36,6
Investoinnit, Me	87,1	53,1	140,2	79,2	77	125,2
Henkilöstö, määrä jakson lopussa	11 130		11 567	10 150	14	10 589
Henkilöstö keskimäärin	11 147	11 497	11 322	9 668	17	10 058
Henkilöä kohden, Te a)						
Liikevaihto	29,0	28,7	57,7	60,2	-4	116,6
Henkilöstökulut b)	15,3	15,5	30,8	31,4	-2	59,9
Liikevoitto ilman liike-arvojen poistoja pois lukien kertaluonteiset erät ja henkilöstöoptioihin liittyvät sosiaalikulut	3,2	2,6	5,8	7,2	-19	13,9

a) Jakajana on käytetty TietoEnatorin omistuksen mukaisia osuuksia liikkeenjohtovastuulla olevien yritysten henkilömäärästä.

b) Henkilöstökuluihin sisältyvät palkat, eläkevakuutusmaksut ja muut palkkoihin liittyvät sosiaalikulut lukuun ottamatta henkilöstön optio-oikeuksiin liittyviä sosiaalikuluja.

Valuuttakurssi 30.6.2002 1 EUR = 9,1015 SEK

Osakkeita oli keskimäärin 82 826 918 kpl tammi-kesäkuussa 2002.

Liikevaihto ja tulos neljännesvuosittain, MEUR

	2001 7-9	2001 10-12	2002 1-3	2002 4-6	2002 1-6	7/2001- 6/2002
Liikevaihto	257,1	314,9	310,1	317,7	627,8	1 199,8
Liikevoitto (EBIT)	27,2	143,0	29,4	21,6	51,0	221,2
Kertaluonteiset erät	0,0	111,3	0,0	0,0	0,0	111,3
Rahoitusnetto	2,2	1,4	1,7	0,5	2,2	5,8
Voitto ennen veroja	29,4	144,4	31,1	22,1	53,2	227,0

LIIKETOIMINTA-ALUEIDEN KATSAUKSET

Finanssiryhmä

Epävarmuus taloudellisen tilanteen kehityksestä piti asiakkaiden tietotekniikkainvestoinnit alhaisina. Tätä suuntausta vahvistivat myös asiakkaiden liiketoiminnan käynnissä olevat uudelleenjärjestelyt. Uusien järjestelmien kehittämisen sijaan asiakkaat haluavat nyt nopeasti saavuttaa kustannussäästöjä parantaakseen toimintansa kannattavuutta ja tehokkuutta.

Pohjoismainen kumppanuusliiketoiminta kasvoi ja kehittyi edelleen myönteisesti, kun taas ratkaisuliiketoiminnan markkinat Euroopassa olivat edelleen heikot. Markkinoilla on kuitenkin investointipaineita erilaisten lykättyjen kehityshankkeiden johdosta.

Helmikuussa 2002 ostetun ja huhtikuusta alkaen konsernin lukuihin sisältyvän Ementor Financial Systemsin integrointi-prosessi eteni suunnitellusti.

Toisen vuosineljänneksen liikevaihto kasvoi edellisvuoden vastaavasta jaksosta 34 % ja oli 50,3 (37,6) milj. euroa. Liikevoitto ilman liikearvojen poistoa kasvoi 4 % ja oli 6,2 (6,0) milj. euroa.

Tietoliikenne ja media

Liiketoiminta-alueen markkinatilanne on edelleen vaikea, eivätkä markkinoiden toimintaedellytykset muuttuneet vuosineljänneksen aikana. Operaattorit olivat edelleen varovaisia investoinneissaan.

Tietoliikennelaitteiden valmistajat jatkoivat tai lisäsivät kustannussäästöjään mm. vähentämällä tutkimus- ja kehitysinvestointeja. Kolmannen sukupolven järjestelmien käyttöönotto on edelleen siirtynyt, eikä se täydellä teholla käynnisty todennäköisesti ennen kuin ensi vuoden loppupuolella.

Asiakkaat vähensivät henkilötööstönsä, mutta suurten, esimerkiksi ulkoistukseen liittyvien hankkeiden kysyntä oli voimakasta ja markkinat aktiiviset.

Tutkimus- ja kehitysyhteistyö Nokia Networksin kanssa kehittyi myönteisesti. Uuden henkilöstön rekrytointi aloitettiin keväällä sovittujen, Nokialta siirtyvien töiden hoitamiseksi.

Liettuaan perustettiin yhteisyritys paikallisen operaattorin Lietuvas Telekomasin kanssa. Saksalaisen Sykora Groupin osakekannasta ostettiin 51 %, ja omistusosuutta hollantilaisessa TE Consulting BV:ssä (entinen Teledynamics) kasvatettiin kesäkuussa 80 %:iin.

Toisen vuosineljänneksen liikevaihto kasvoi edellisvuoden vastaavasta jaksosta 7 % ja oli 45,8 (42,7) milj. euroa. Liikevoitto ilman liikearvojen poistoa laski 11 % ja oli 3,3 (3,7) milj. euroa.

Julkinen hallinto ja terveystoimi

Heikentynyt markkinatilanne ei suoranaisesti vaikuta julkiseen sektoriin, mutta kiristyneellä kilpailulla ja hintapaineella on siihen epäsuoria vaikutuksia. Kilpailijoiden määrä on kasvanut. TietoEnator on kuitenkin onnistunut kehittämään sekä asiakassuhteitaan että tiettyjä liiketoiminnan alueita, kuten terveystoin-

ta, ja kyennyt siten vastaamaan tähän kilpailuun. Lukuisia laajoja sopimuksia sosiaali- ja terveystoimen sekä hammashuollon tietotekniikkaratkaisuisista tehtiin useiden eri asiakkaiden kanssa Pohjoismaissa.

Pitemmällä tähtäimellä useat eri tekijät saattavat vaikuttaa julkisen sektorin tulevien vuosien markkinoihin. Yksi näistä on eläkkeelle siirtymisestä aiheutuva henkilöstöpula, joka luo tarvetta investoida uusiin itsepalvelun mahdollistaviin järjestelmiin. Toinen tekijä on tietotekniikkakustannusten kohoaminen, mikä saattaa vaikuttaa uusien hankkeiden rahoitukseen ja näin lisätä entisestään tarvetta todellista lisäarvoa tuoviin ratkaisuihin.

Toisen vuosineljänneksen liikevaihto kasvoi edellisvuoden vastaavasta jaksosta 12 % ja oli 45,9 (41,2) milj. euroa. Liikevoitto ilman liikearvojen poistoa kasvoi 64 % ja oli 5,1 (3,1) milj. euroa.

Tuotanto ja logistiikka

Vuoden alun varovainen kysynnän kasvu näyttää hiipuneen. Asiakkaat lykkäävät uusien hankkeiden käynnistystä keskittyen kustannussäästöihin, jotka merkitsevät useissa tapauksissa myös henkilöstön vähennyksiä. Liiketoiminta-alueen pohjoismaiset markkinat kehittyivät siten heikosti. Asiakkaat harkitsevat huolellisesti kaikkia uusia investointeja, mikä on johtanut pidentyneeseen päätöksentekoon.

Metsäteollisuudessa tarjouspyyntöjen määrä normaalin markkina-alueen ulkopuolelta kasvoi, mikä on selvä osoitus siitä, että TietoEnatorista on tullut tällä alueella maailmanlaajuisesti johtava yritys. Tätä kehitystä vahvistaa entisestään heinäkuussa tehty johtavan amerikkalaisyrityksen Majiq Inc.:in osto.

Kehitys energiasektorilla oli edelleen myönteinen. Liiketoiminta-alue keskittyy nyt yhteistyön vahvistamiseen suurten kansainvälisten asiakkaiden kanssa.

TietoEnator hankki vuosineljänneksen aikana loput metsäteollisuuden tietotekniikkaratkaisuihin keskittyvän saksalaisen TietoEnator MAS GmbH:n osakekannasta sekä ruotsalaisen ABB Energy:n.

Toisen vuosineljänneksen liikevaihto kasvoi edellisvuoden vastaavasta jaksosta 9 % ja oli 59,2 (54,6) milj. euroa. Liikevoitto ilman liikearvojen poistoa laski 12 % ja oli 5,5 (6,2) milj. euroa.

Käsittely- ja verkkopalvelut

Heikosta taloudellisesta tilanteesta huolimatta kiinnostus ulkoistusratkaisuja kohtaan on kasvussa yleisesti kaikilla alueilla, mutta samanaikaisesti asiakkaat empivät uusien investointien käynnistämistä.

Ruotsissa markkinat ovat hajanaiset. Yleiseen markkinatilanteeseen yhdistettynä tämä on johtanut kovaan hintapaineeseen. Ruotsin markkinoilla on kuitenkin olemassa merkittävää kasvupotentiaalia kaikilla tärkeimmillä alueilla. Liiketoiminta-alueen suurin kilpailuetu tällä markkina-alueella on sen kyky yhdistää toimialaosaaminen luotettaviin, perinteisiin ulkoistuspalveluihin.

Liettuaan perustettu yhteisyritys tarjoaa myös mahdollisuudet toiminnan laajentamiselle Baltian markkinoilla.

Liikevaihto liiketoiminta-alueittain, MEUR

	2002 4-6	2001 4-6	Kasvu %	2002 1-6	2001 1-6	Kasvu %	2001 1-12
Finanssiryhmä							
- TietoEnatorin liikkeenjohtovastuulla	59	45	32	112	91	23	181
- Suhteessa TietoEnatorin omistukseen	50	38	34	93	76	23	153
Tietoliikenne ja media	46	43	7	92	90	2	172
Julkinen hallinto ja terveystoimi							
- TietoEnatorin liikkeenjohtovastuulla	47	42	12	94	86	9	172
- Suhteessa TietoEnatorin omistukseen	46	41	12	91	83	9	167
Tuotanto ja logistiikka	59	55	9	117	108	8	212
Käsittely- ja verkkopalvelut							
- TietoEnatorin liikkeenjohtovastuulla	100	86	17	198	165	20	344
- Suhteessa TietoEnatorin omistukseen	94	82	14	186	158	18	329
Voimavarojen hallinta	42	46	-10	86	90	-4	178
Konsernin sisäiset eliminoinnit sis. muut	-19	-23	0	-37	-42	0	-77
	318	282	13	628	563	11	1135

Liikevoitto liiketoiminta-alueittain, MEUR

	2002 4-6	2001 4-6	Muutos %	2002 1-6	2001 1-6	Muutos %	2001 1-12
Finanssiryhmä	6,2	6,0	4	12,3	12,5	-1	23,3
Tietoliikenne ja media	3,3	3,7	-11	7,3	11,1	-34	17,6
Julkinen hallinto ja terveystoimi	5,1	3,1	64	10,3	7,8	32	18,6
Tuotanto ja logistiikka	5,5	6,2	-12	13,7	13,7	0	23,1
Käsittely- ja verkkopalvelut	10,4	8,6	21	19,4	16,0	22	37,5
Voimavarojen hallinta	3,2	6,7	-53	8,2	12,6	-35	24,8
Liiketoiminta-alueet	33,6	34,3	-2	71,2	73,6	-3	145,0
Konsernitoiminnot sis.muut	-4,6	-6,2		-8,1	-10,6		-14,4
Liiketoiminta-alueiden ulkopuoliset osakkuusyhtiöt	0,1	2,1		0,0	4,6		5,0
Liikevoitto (EBITA) ennen liikearvojen poistoja ja henkilöstöoptioihin liittyviä sosiaalikuluja	29,1	30,2	-4	63,1	67,6	-7	135,6
Henkilöstöoptioihin liittyvät sosiaalikulut	-0,4	0,2		0,0	0,7		-0,2
Liikevoitto (EBITA) ennen liikearvojen poistoja	28,7	30,4	-6	63,1	68,3	-8	135,4
Liikearvojen poistot	-7,1	-3,6		-12,1	-6,8		-15,1
Liikevoitto (EBIT) ennen kertaluonteisia eriä	21,6	26,8	-19	51,0	61,5	-17	120,3
Kertaluonteiset erät	0,0	-0,4		0,0	20,1		131,5
Liikevoitto (EBIT)	21,6	26,3	-18	51,0	81,6	-38	251,8

Liikevoitto-%

	2002 4-6	2001 4-6	Muutos	2002 1-6	2001 1-6	Muutos	2001 1-12
Finanssiryhmä	12,4	15,9	-3,5	13,2	16,4	-3,2	15,2
Tietoliikenne ja media	7,2	8,7	-1,5	7,9	12,3	-4,4	10,2
Julkinen hallinto ja terveystoimi	11,0	7,5	3,5	11,3	9,3	2,0	11,1
Tuotanto ja logistiikka	9,2	11,4	-2,1	11,7	12,6	-0,9	10,9
Käsittely- ja verkkopalvelut	11,1	10,5	0,6	10,5	10,1	0,3	11,4
Voimavarojen hallinta	7,5	14,4	-6,9	9,5	14,0	-4,5	13,9
Liiketoiminta-alueet	10,6	12,2	-1,6	11,3	13,1	-1,7	12,8
Liikevoitto (EBITA) ennen liikearvojen poistoja ja henkilöstöoptioihin liittyviä sosiaalikuluja	9,2	10,7	-1,6	10,0	12,0	-2,0	11,9
Liikevoitto (EBITA) ennen liikearvojen poistoja	9,0	10,8	-1,8	10,0	12,1	-2,1	11,9
Liikevoitto (EBIT) ennen kertaluonteisia eriä	6,8	9,5	-2,7	8,1	10,9	-2,8	10,6
Liikevoitto (EBIT)	6,8	9,3	-2,5	8,1	14,5	-6,4	22,2

Toisen vuosineljänneksen liikevaihto kasvoi edellisvuoden vastaavasta jaksosta 14 % ja oli 93,9 (82,1) milj. euroa. Liikevoitto ilman liikearvojen poistoa kasvoi 21 % ja oli 10,4 (8,6) milj. euroa.

Voimavarojen hallinta

Vuoden ensimmäisellä puoliskolla investoinnit erilaisiin yrityssovelluksiin olivat alhaisella tasolla ja lisenssimyynni laski. Suurimmat syyt heikkoon markkinakehitykseen olivat vuosituhannen vaihteen järjestelmämuutosten jälkivaikutukset kysyntään sekä vuoden 2001 aikana loppuun saatetut euromuunnoshankkeet. Asiakkaat ovat viimeisten kahden vuoden aikana uudistaneet henkilöstö- ja talousohjauksen järjestelmiään ja keskittyvät nyt

erilaisiin lisäarvoa tuottaviin ratkaisuihin. Erityisesti pienet yritykset pohtivat myös ulkoistamista. Liiketoiminta-alue kasvatti liikevaihtoaan ylläpito-, konsultointi- ja ulkoistusliiketoiminnassa, mikä osittain korvaa lisenssimyynnin vähentymistä.

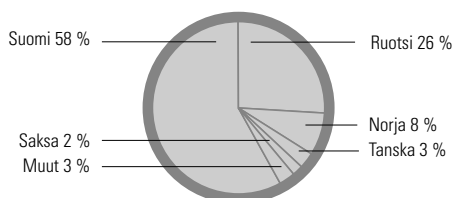
Perinteisten palkkaratkaisujen kysyntä on ollut heikkoa sekä yksityisellä että julkisella sektorilla. Sen sijaan kiinnostus laajempaan tukeen ja ennen kaikkea työntekijöiden itsepalveluihin, verkkopalveluihin ja työajan hallinnan ratkaisuihin on kasvanut. Seals Document Services GmbH -tytäryhtiö on lisännyt laskuhotellijärjestelmänsä myyntiä myös Pohjoismaissa.

Toisen vuosineljänneksen liikevaihto laski edellisvuoden vastaavasta jaksosta 10 % ja oli 41,9 (46,4) milj. euroa. Liikevoitto ilman liikearvojen poistoa laski 53 % ja oli 3,2 (6,7) milj. euroa.

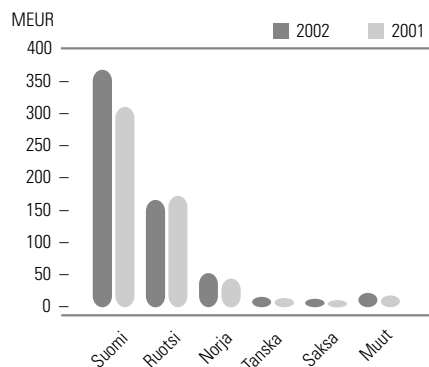
Liikevaihto maittain, MEUR

	2002 1-6	Kasvu %	Osuus %	2001 1-6	Osuus %	2001 1-12	Kasvu %
Suomi	362	19	58	305	54	640	27
Ruotsi	164	-4	26	170	30	315	-11
Norja	52	16	8	44	8	88	28
Tanska	16	10	3	14	3	30	20
Saksa	13	12	2	11	2	24	8
Muut	22	20	3	18	3	38	22
	628	11	100	563	100	1 135	13

LIKEVAIHTO MAITAIN 1-6/02



LIKEVAIHTO MAITAIN, 1-6



LÄHIAJAN NÄKYMÄT

Tietotekniikkapalvelujen kysyntää jatkuvasti ylläpitävät tekijät ovat digitaalinen tuotanto ja tuottavuuden lisääminen. Talouden laskusuhdanne ja markkinoiden epävarmuus hidastavat kuitenkin tietotekniikkainvestointien kasvua vuonna 2002. Korkeaa lisäarvoa tuovien ja tuottavuutta parantavien palvelujen kysyntä kasvaa voimakkaammin kuin alhaisen jalostusarvon palvelujen.

Orgaaninen kasvu on hidasta useimmilla TietoEnatorin asiakastoimialoilla, ja tietoliikenteessä investointiaktiivisuus laskee edelleen lyhyellä aikavälillä. Kaikilla asiakastoimialoilla on kuitenkin merkittävää kiinnostusta ulkoistuspalveluja kohtaan.

TietoEnatorin liikevaihdon kasvun vuonna 2002 odotetaan olevan 11-15 % ja koko vuoden tuloksen (EBITA) viime vuoden tasolla.

OSAVUOSIKATSAUS 3/2002

Osavuosisikatsaus tammi-syyskuulta julkaistaan 25.10.2002.

Tukholmassa 24.7.2002

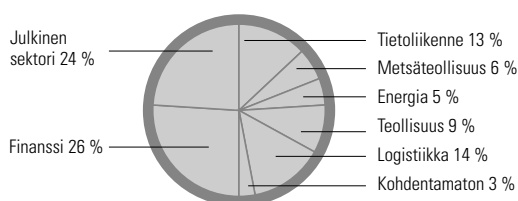
TietoEnator Oyj

Hallitus

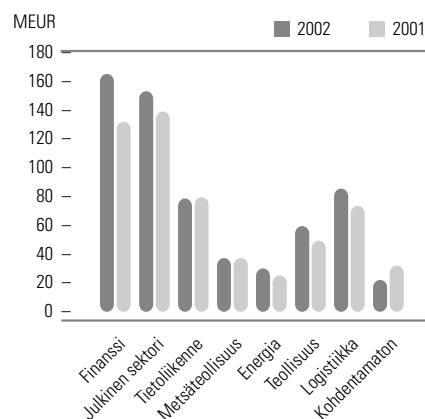
Liikevaihto toimialoittain, MEUR

	2002 1-6	Kasvu %	Osuus %	2001 1-6	Osuus %	2001 1-12	Kasvu %
Finanssi	164	25	26	131	23	258	15
Julkinen sektori	152	11	24	138	24	283	8
Tietoliikenne	78	-1	13	79	14	148	6
Metsäteollisuus	37	0	6	37	7	73	15
Energia	30	23	5	25	4	50	28
Teollisuus	59	21	9	49	9	102	30
Logistiikka	85	18	14	73	13	168	34
Toimialoilte kohdistamaton & vähemmistöosuus	22	-33	3	32	6	54	-27
	628	11	100	563	100	1 135	13

LIKEVAIHTO TOIMIALOITTAIN, 1-6/02



LIKEVAIHTO TOIMIALOITTAIN, 1-6



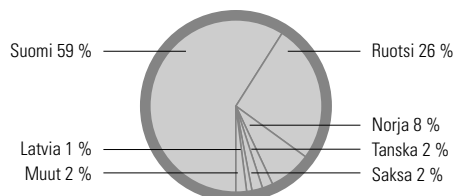
Henkilöstö keskimäärin

Liiketoiminta-alueittain	2002 1-6	Kasvu %	Osuus %	2001 1-6	Osuus %	2001 1-12	Kasvu %
Finanssiryhmä	1 972	29	17	1 523	16	1 579	16
Tietoliikenne ja media	1 812	33	16	1 360	14	1 479	15
Julkinen hallinto ja terveystoimi	1 625	9	14	1 490	15	1 530	15
Tuotanto ja logistiikka	2 054	13	18	1 825	19	1 922	19
Käsittely- ja verkkopalvelut	2 374	17	21	2 030	21	2 094	21
Voimavarojen hallinta	1 402	7	13	1 313	14	1 346	13
Konsernitoiminnot sis. muut	83	-	1	127	1	108	1
	11 322	17	100	9 668	100	10 058	100

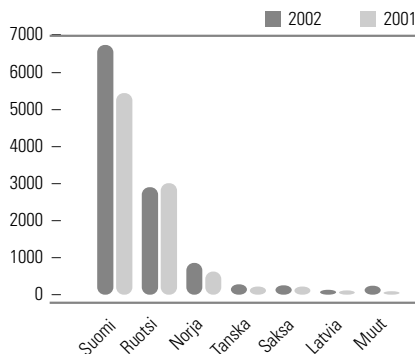
Maittain	2002 1-6	Kasvu %	Osuus %	2001 1-6	Osuus %	2001 1-12	Kasvu %
Suomi	6 688	24	59	5 410	56	5 722	57
Ruotsi	2 880	-4	26	2 989	31	2 963	29
Norja	859	38	8	622	7	672	7
Tanska	273	24	2	221	2	241	2
Saksa	250	15	2	217	2	230	2
Latvia	132	16	1	114	1	122	1
Muut	240	153	2	95	1	108	1
	11 322	17	100	9 668	100	10 058	100

Luvut sisältävät liikkeenjohtovastuulla olevien osakkuusyritysten koko henkilöstön. Kun yritysten henkilömääriin lasketaan vain TietoEnatorin omistuksen mukaiset osuudet, konsernin henkilömäärä oli 10 879 (9 351).

HENKILÖSTÖ MAITAIN 1-6/02



HENKILÖSTÖ MAITAIN 1-6



Tuloslaskelma, MEUR

	2002 1-6	2001 1-6	Muutos %	Liukuva 7/01-6/02	2001 1-12
Liikevaihto	627,8	563,2	11	1.199,8	1.135,2
Liiketoiminnan muut tuotot	4,1	23,3		119,5	138,7
Henkilöstökulut	334,8	292,8		626,0	584,0
Liiketoiminnan muut kulut	206,2	187,9		396,0	377,7
Osuus osakkuusyhtiöiden tuloksista	-0,4	4,9		-0,2	5,1
Suunnitelmanmukaiset poistot ilman liikearvojen poistoja	27,4	22,3		55,5	50,4
Liikevoitto ennen liikearvojen poistoja	63,1	88,4	-29	241,6	266,9
Liikearvojen poistot	12,1	6,8	78	20,4	15,1
Liikevoitto	51,0	81,6	-38	221,2	251,8
Rahoitustuotot ja -kulut	2,2	2,6	-15	5,8	6,2
Voitto ennen satunnaisia ja veroja	53,2	84,2	-37	227,0	258,0
Satunnaiset erät	-	-		-	-
Tulovero	-18,7	-28,7	-35	-48,6	-58,6
Vähemmistön osuus	-0,7	-0,7	0	-1,8	-1,8
Tilikauden voitto	33,8	54,8	-38	176,6	197,6

Henkilöstökuluihin sisältyy henkilöstön optio-oikeuksiin liittyvien sosiaalikulujen varausten pieneneminen 0,1 milj. euroa, toteutuneet kulut 0,1 milj. euroa ja 8,6 milj. euron tulospalkkiovaraus (7,3 edellisenä vuonna).

Tuloveroon sisältyy 17,6 milj. euroa välittömiä veroja, 4,1 milj. euroa edellisvuoden veroja ja 3,0 milj. euron muutos laskennallisissa veroissa.

Tase, MEUR

	2002 30.6.	2001 30.6.	Muutos %	2001 31.12.
Aineettomat hyödykkeet	20,1	19,9	1	19,2
Liikearvot	176,2	99,3	77	106,5
Aineelliset hyödykkeet	160,5	150,1	7	162,0
Sijoitukset	19,6	40,0	-51	22,0
Vaihtuvat vastaavat	296,2	253,9	17	276,7
Rahoitusarvopaperit ja rahat ja pankkisaamiset	54,3	68,1	-20	214,8
	726,9	631,3	15	801,2
Osakepääoma	82,9	82,7	0	83,3
Muu oma pääoma	347,8	276,3	26	398,1
Vähemmistöosuus	3,0	6,1	-51	6,9
Pakolliset varaukset	0,6	3,6	-83	0,8
Pitkäaikainen vieras pääoma	28,8	31,0	-7	42,6
Lyhytaikainen vieras pääoma	263,8	231,6	14	269,5
	726,9	631,3	15	801,2
Korollinen vieras pääoma	17,8	17,0	5	24,3

Toisena vuosineljänneksenä liikearvo kasvoi 36 milj. eurolla, mikä johtui TietoEnator Financial Solutions AB:n (entinen Entra AB) vähemmistöosakkeiden lunastuksesta, liikkeenjohtovastuulla toimivan osakkuusyrityksen laajentamisesta ja muutamista uusista yritys- ja liiketoimintaostoista.

Konsernilla on 22 milj. euroa komittoimattomia luottolimiittejä ja 250 milj. euron yritystodistusohjelmat. Lisäksi 200 milj. euron 364 päivän luottolimiittisopimus allekirjoitettiin kesäkuun 2002 lopussa. Mikään näistä sopimuksista ei ollut käytössä 30.6.2002.

Kassavirtalaskelma, MEUR

	2002 1-3	2002 4-6	2002 1-6	2001 1-6	2001 1-12
Liiketoiminnan rahavirta					
Liikevoitto	29,4	21,6	51,0	81,6	251,8
Oikaisut liikevoittoon	16,9	16,8	33,7	-4,9	-98,9
Nettokäyttöpääoman muutos	8,4	-6,3	2,1	27,2	19,2
Liiketoiminnan rahavirta ennen rahoituseriä ja veroja	54,7	32,1	86,8	103,9	172,1
Liiketoiminnan rahoituserät netto	2,3	0,4	2,7	2,2	5,2
Maksetut välittömät verot	-17,6	-24,3	-41,9	-14,8	-25,8
Liiketoiminnan rahavirta	39,4	8,2	47,6	91,3	151,5
Investointien rahavirta					
Konserniyritysten hankinnasta johtuva nettorahavirta	-57,2	-23,9 1)	-81,1	-28,9	-39,0
Muut käyttöomaisuusinvestoinnit	-19,1	-13,5	-32,6	-45,5	-71,2
Konserniyritysten luovutuksesta johtuva nettorahavirta	0,0	1,0	1,0	8,1	7,9
Muiden osakkeiden myynti	0,0	0,0	0,0	26,5	161,7
Muut investoinnit ja myynnit	-0,1	-12,1 2)	-12,2	1,3	3,5
Investointien rahavirta	-76,4	-48,5	-124,9	-38,5	62,9
Maksetut osingot	0,0	-82,7	-82,7	-40,3	-40,4
Omien osakkeiden hankinta	0,0	0,0	0,0	-6,6	-25,7
Muun rahoituksen rahavirta	-0,9	-0,5	-1,4	-6,6	-2,2
Rahavarojen muutos	-37,9	-123,5	-161,4	-0,7	146,1
Rahavarat kauden alussa	-214,8	0,0	-214,8	-68,8	-68,8
Kurssierojen vaikutukset rahavaroihin	-0,4	-0,5	-0,9	0,0	0,1
Rahavarat kauden lopussa	177,3	-123,0	54,3	68,1	214,8
	-37,9	-123,5	-161,4	-0,7	146,1

1) sisältää TietoEnator Financial Solutions AB:n (entinen Entra AB) ja TietoEnator MAS GmbH:n vähemmistöosakkeet

2) sisältää liikkeenjohtovastuulla toimivan osakkuusyrityksen laajentamisen

Vastuusitoumukset, MEUR

	2002 30.6.	2001 31.12.	Muutos %
Omasta velasta			
Pantit	1,8	1,4	29
Kiinnitykset	0,3	0,8	-63
Osakkuusyritysten puolesta			
Takaukset	1,7	1,7	0
Muut omat vastuut			
Vuokravastuut	118,8	106,2	12
Leasingvastuut	28,6	32,1	-11
Muut vastuusitoumukset	9,6	8,4	14
Leasingvastuut ovat pääsääntöisesti kolmivuotisia. Niihin ei liity lunastusehtoja.			
Johdannaissopimukset			
Valuuttajohdannaiset			
Termiinisopimukset			
Kohde-etuuksien arvo	64,1	21,8	
Valuuttatermiinien käypä arvo	-0,0	-0,3	

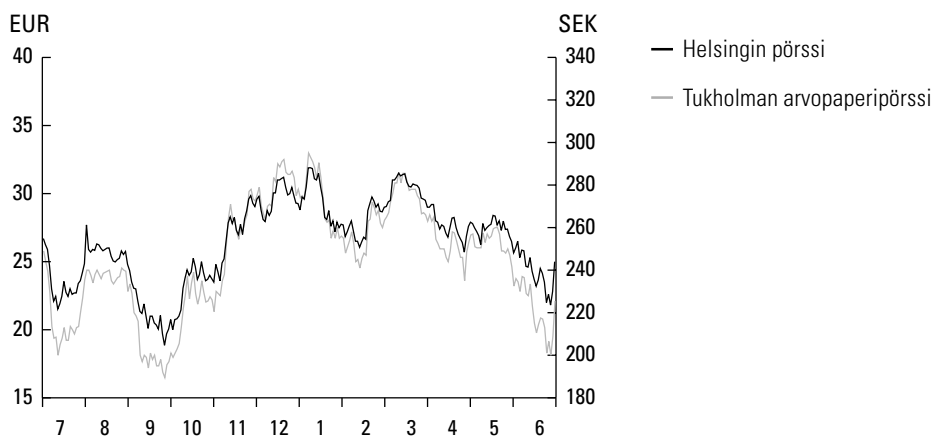
Johdannaissopimukset on tehty vain suojaustarkoituksessa.

Osavuositarkastuksen luvut ovat tilintarkastamattomia.

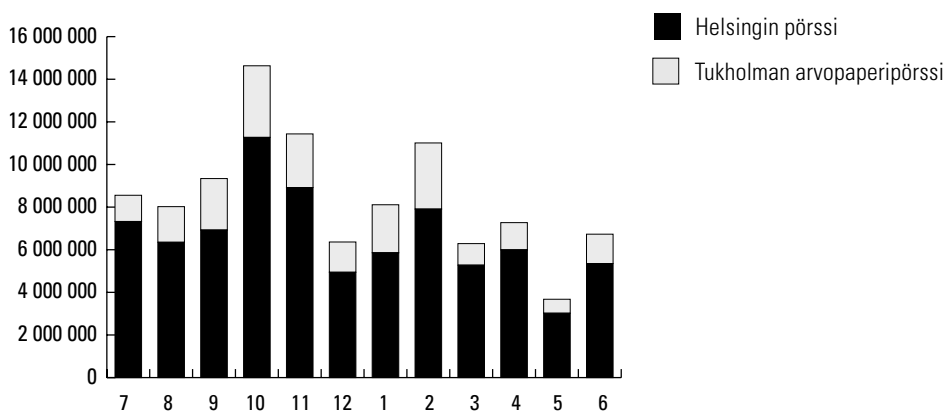
Suurimmat osakkeenomistajat 18.7.2002

	Osakkeita	%
Robur rahastot	3 589 161	4,3
Varma-Sampo	2 003 423	2,4
Nordea rahastot	1 499 725	1,8
Keskinäinen Eläkevakuutusyhtiö Ilmarinen	1 452 640	1,8
Suomi-yhtiöt	1 150 980	1,4
SHB rahastot	946 962	1,1
Kuntien Eläkevakuutus	891 640	1,1
Svenska Litteratursällskapet i Finland	881 000	1,1
Tapiola-yhtiöt	806 980	1,0
Alecta	745 530	0,9
Hallintarekisteröidyt	52 174 701	62,9
Muut	16 743 702	20,2
Yhteensä	82 886 444	100,0

Kurssikehitys 7/01-6/02



Vaihdon kehitys 7/01-6/02



TietoEnator^{TE}

Building the Information Society

Kutojantie 10
02630 Espoo
puh. +358 9 862 6000
telefax +358 9 862 63091

Kronborgsgränd 1
SE-164 87 Kista, Sverige
puh. +46 8 632 14 00
telefax +46 8 632 14 20

e-mail: info@tietoenator.com

www.tietoenator.com