

Tilinpäätös



Tilikaudelta 1.9.2002 - 31.8.2003



TURKISTUOTTAJAT

Sisältö

Tilinpäätös	2
Hallituksen toimintakertomus	2
Rahoituslaskelma	12
Taloudellista kehitystä kuvaavat tunnusluvut	13
Osakekohtaiset tunnusluvut	14
Konsernin tuloslaskelma	15
Konsernitase	16
Emoyhtiön tuloslaskelma	18
Emoyhtiön tase	19
Tilinpäätöksen laadintaperiaatteet	21
Tuloslaskelman liitetiedot	21
Taseen liitetiedot	24
Muut liitetiedot	28
Ehdotus tilikauden tuloksen käsittelemisestä	29
Tilintarkastuskertomus	30

Hallituksen toimintakertomus

Yhteenveto tilikaudesta

Kevättalvella 2002 alkanut maailmantalouden epävarmuus heijastui koko tilikauteen. Kiinalaiset ja venäläiset olivat selkeästi suurin ostajaryhmä, ja myös yhä useampien eurooppalaisten hankinnat perustuivat heidän odotuksiinsa Venäjän markkinoiden kehityksestä. Irakin sodanuhka varjosti kevään markkinatilannetta, ja SARS-epidemia hieman myöhemmin pysäytti Kiinan turkiskaupan lähes kokonaan usean kuukauden ajaksi. Vaikeudet keskeisellä markkina-alueella näkyivät välittömästi koko kansainvälisessä turkinahkojen kaupassa. Ketunnahkojen maailmanmarkkinahinta laski 33 ja minkinnahkojen seitsemän prosenttia. Dollarin voimakkaasta heikentymisestä johtuen ketunnahkojen euromääräiset hinnat laskivat 44 ja minkinnahkojen 23 prosenttia. Muoti- ja tekstiiliteollisuuden erityisen suuren kiinnostuksen kohteena olleiden hopeaketun, muunnoskettujen ja suomensupin nahoista maksettiin kuitenkin ennätysmäisiä hintoja.

Tuotekehitys eteni italialaisten ja ranskalaisten muokkaamojen lisäksi myös Kaukoidän muokkaamoissa. Muodin imu ja poikkeuksellisen kylmä talvi kaikilla päämarkkina-alueilla sai yhdessä aikaan vähittäismyyntiin lisääntymisen 10 prosentilla. Näin siitäkkin huolimatta, että vähittäismyyntikausi käynnistyi yli kuukauden tavanomaista myöhemmin ja että muun tekstiiliteollisuuden myynti heikkeni varsinkin Euroopassa.

Turkistuottajat Oyj välitti tilikauden huutokaupoissaan 1,9 miljoonaa ketunnahkaa. Alkuperäistä keräilytavoitetta ei onnistuttu saavuttamaan Teerijärvellä tapahtuneen rehkatastrofin vuoksi. Syyskuussa järjestetty tilikauden ensimmäinen huutokauppa osoitti selkeästi markkinoilla vallinneen epävarmuuden. Myymättä jääneitä nahkoja myytiin syksyn aikana varastosta, ja joulukuun alkuun suunniteltu huutokauppa peruutettiin. Ketumarkkinat alkoivat piristyä tammi-helmikuussa. Edellisvuotta alhaisempi hintataso lisäsi eurooppalaisten ostajien kiinnostusta sini- ja shadowketunnahkoihin.

Ketunnahkojen kysyntä jatkoi elpymistään koko alkukevään. Kaukoidän SARS-epidemia lamautti kuitenkin kettu-

markkinat. Yhtiö pienensikin kesäkuun huutokaupan kettutarjontansa 100.000 nahalla, jotka siirrettiin seuraavalle tilikaudelle. Hongkong/Kiinan elinkeinoelämä, turkiskauppa mukaanlukien, alkoi toipua SARS-epidemian vaikutuksista vasta elokuussa.

Turkistuottajat Oyj saavutti minkinnahkoille asettamansa keräilytavoitteen. Yhtiö välitti tilikauden aikana 4,7 miljoonaa minkinnahkaa eli yhdeksän prosenttia edellistilikautta enemmän. Minkin kansainvälinen hintataso pysyi jo kolmatta vuotta vakaana. Kokonaiskeskihinta kuitenkin laski seitsemän prosenttia erilaisten muunnosminkkien ja päävärytyspeihin kuuluvien nahkojen välisten hintaerojen kavennuttua lähes olemattomiin. Laadukkaimmat ja monipuolisimmat valikoimat keskitettiin huhtikuun huutokauppaan, joka ajoittui tärkeimpien kansainvälisten turkismessujen jälkeen hyvin sujuneen vähittäismyyntikauden loppuun. Yhtiön pitkäjänteinen työ lajittelujärjestelmän kehittämisessä siten, että pienimmätkin nahkojen väliset erot voidaan havaita, tukee yhtiön kilpailukykyä erityisesti minkki-markkinoilla.

Yhtiön tavoitteena on olla johtava raaka-ainetoimittaja kansainväliselle muotiteollisuudelle, jolle tarjontojen monipuolisuus on tärkeä. Afganistanilaiset karakul-lampaan nahat, joita yhtiö välitti tilikauden huutokaupoissaan 483.000 kappaletta, vahvistivat omalta osaltaan tätä tavoitetta.

Yhtiö järjesti asiakasseminaarin Kiinassa ja oli omalla osastollaan mukana Moskovassa, Beijingissä ja Hongkongissa järjestetyillä turkismessuilla. Parantaakseen yhteyksiään manner-Kiinan kasvavaan asiakaskuntaan yhtiö avasi oman edustustonsa Beijingissä lokakuussa yhtä aikaa Saga Furs of Scandinavian uuden designkeskuksen kanssa.

Tanskalainen Copenhagen Fur Center ilmoitti kesäkuun lopussa irrottautuvansa Saga Furs of Scandinaviasta 1.7.2005 alkaen. Suomen, Ruotsin ja Norjan tarhaajakeskusjärjestöt sekä Turkistuottajat Oyj ja Oslo Skinnauksjoner SL jatka-

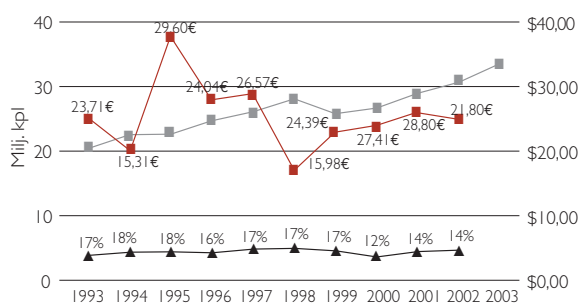
vat tämän jälkeen Saga-sopimuksen mukaista yhteistyötä ja turkiskahkojen markkinointia Saga-tavaramerkin puitteissa. Tanskalaisten päätöksellä ei ollut vaikutusta päättyneen tilikauden lukuihin.

Helmikuussa järjestettiin Fur Centerin tiloissa kansainvälinen nahkanäyttely, jonka yhteydessä Suomen Turkiseläinten Kasvattajain Liitto ry (STKL) järjesti 75-vuotisjuhansa. Koko toimialan ja konsernin edunvalvontaa hoidettiin yhteistyössä STKL:n, Turkiskaupan Liitto ry:n ja IFTF:n kanssa. Edunvalvonnan painopisteenä oli varmistaa turkiseläinten kasvatuksen ja turkiskaupan edellytysten säilyminen Euroopassa. Poliittiset suhdanteet niin yleiseurooppalaisittain kuin kotimaassa olivat toimialan kannalta verrattain vakaat. Euroopan komissio päätti, että turkistarhausta koskevan direktiivin valmistelu siirtyy. Suomen eduskuntavaalien jälkeen hallituksen ohjelmaan sisällytettiin turkistoimialan alueellista merkitystä korostava kohta.

Kaksi vuotta sitten toimintansa aloittaneen nahkontakeskus Furfix Oy:n sisäajana jatkui ja sen kapasiteettia nostettiin. Yhtiön käsittelemä nahkamäärä kaksinkertaistui puoleen miljoonaan nahkaan ja toimintaa kehitettiin entistä paremmin asiakkaiden tarpeita palvelevaksi. Uusinta teknologiaa hyödyntävän nahkontakeskuksen toiminnan tulos parani edellisestä tilikaudesta, mutta jäi edelleen tappiolliseksi. Tytäryhtiön merkitys nahkontatyön yhtenäistämässä ja siten Turkistuottajat Oy:n minkinnahkavalikoiman tason nostamisessa on kuitenkin kiistaton. Furfix Oy:n kautta huutokauppaan välitettäväksi tulleista kotimaisista minkinnahoista maksettiin keskimäärin hieman korkeampia hintoja kuin muista vastaavista minkinnahoista.

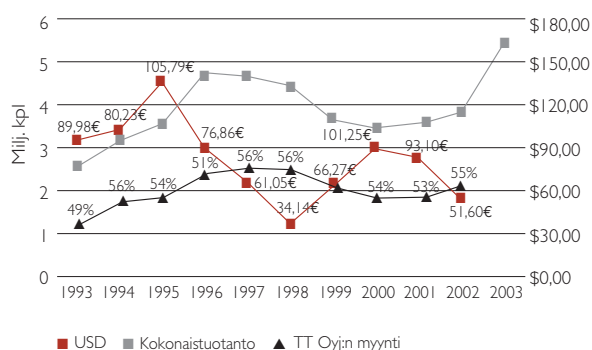
Tilikauden eri huutokauppojen tarjonnat poikkeavat toisistaan oleellisesti. Tämän vuoksi saman tilikauden huutokauppojen keskihinnat eivät ole keskenään vertailukelpoisia.

Minkinnahkojen tuotanto ja hintakehitys



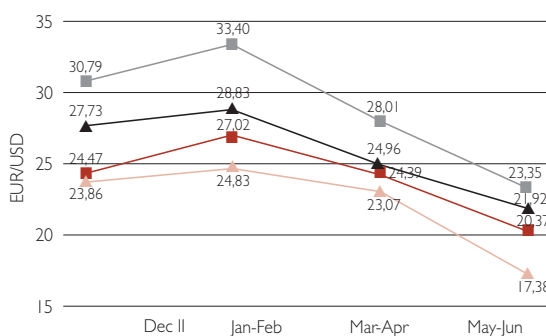
Ketunnahkojen tuotanto ja hintakehitys

(Kiinan tuotanto mukana 2003 alkaen)

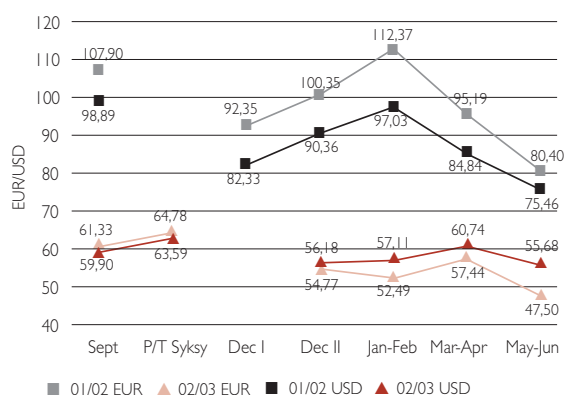


■ USD ■ Kokonaistuotanto ▲ TT Oyj:n myynti

Minkinnahan hintakehitys 2002/2003 ja 2001/2002



Ketunnahan hintakehitys 2002/2003 ja 2001/2002



■ 01/02 EUR ▲ 02/03 EUR ■ 01/02 USD ▲ 02/03 USD

Välitysmyynti ja huutokaupat

Turkistuottajat Oyj välitti tilikauden aikana 7.243.000 turkinahkaa (edellisellä tilikaudella 6.897.000). Välitysmyynnin arvo jäi 234 miljoonaan euroon, kun se edellisellä tilikaudella oli 346 miljoonaa euroa.

Suomalaista alkuperää olevia nahkoja myytiin yhteensä 3.289.000 (edellisellä tilikaudella 3.402.000), ja niiden arvo oli 145 miljoonaa euroa (244 miljoonaa euroa). Muista länsimaista, lähinnä Keski-Euroopasta, peräisin olevia nahkoja myytiin 3.093.000 (2.667.000) kappaletta, ja niiden arvo oli 76 miljoonaa euroa (84 miljoonaa euroa).

Itä-Euroopan alueelta peräisin olevien 377.000 nahan (337.000) arvo oli 6 miljoonaa euroa (9 miljoonaa euroa).

Tämän lisäksi myytiin 483.000 afganistanilaista karakul-lampaannahkaa (492.000), arvoltaan 7 miljoonaa euroa (9 miljoonaa euroa).

Turkistuottajat Oyj:n myynti jakautui huutokaupoittain seuraavasti:

Huutokauppa	Myynti	Myynti	Arvo	Arvo
	1.000 kpl 2002/03	1.000 kpl 2001/02	EUR 1.000 2002/03	EUR 1.000 2001/02
Syyskuu	333	276	17.064	29.958
Joulukuu I		120		11.698
Joulukuu II	934	1.077	29.413	53.876
Tammi-helmikuu	1.308	1.373	47.984	79.388
Huhtikuu	2.195	1.838	74.654	85.268
Kesäkuu	2.299	2.120	58.431	83.922
Varastomyynti tilikaudella	173	92	6.783	1.982
Yhteensä	7.243	6.897	234.327	346.093

Tilikauden ensimmäinen huutokauppa käytiin varovaisissa tunnelmissa **11.-12. syyskuuta 2002**. Kettukauppaa heikensi lämmin kesä ja myyntikauden viivästyminen, ja 460.000 ketunnahan tarjonnasta myytiin puolet. Päämarkkina-alueet olivat Hongkong/Kiina, Venäjä ja Turkki. Keskihinnaksi muodostui lähes 62 euroa, mikä oli kevääseen verrattuna noin 20 prosenttia alhaisempi. Huutokaupassa oli 150 ostajaa.

Uuden myyntikauden avaushuutokaupassa **18.-20. joulukuuta 2002** siniketun keskihinta asetui 51 euroon, ja runsaan 200.000 nahan tarjonnasta myytiin 80 prosenttia, pääosin Hongkong/Kiinaan, Turkkiin ja Länsi-Eurooppaan. Kaikkien myytyjen ketunnahkojen keskihinnaksi muodostui 55 euroa. Huippuhintoja maksettiin sekä harvinaisten muunnoskettujen että suomensupin nahoista. Yhteislajiteltujen minkinnahkojen 640.000 nahan tarjonnasta myytiin 67 prosenttia, ja keskihinta oli 26 euroa. Ruskeat minkit menivät hyvin kaupaksi, mutta mustia ja erilaisten muunnosminkkien nahkoja ostettiin valikoiden. Kauden suurimmasta 240.000 itäeurooppalaisen minkinnahan tarjonnasta myytiin 50 prosenttia. Euron arvo suhteessa dollariin oli edelliseen kettuhuutokauppaan nähden vahvistunut viisi ja edelliseen minkkihuutokauppaan nähden kymmenen prosenttia. Huutokaupassa oli 250 ostajaa.

Tilikauden kolmannessa huutokaupassa, **27.-29. tammikuuta 2003** myytiin 74 prosenttia valtaosin yhteislajitelluista nahoista koostuvasta runsaan miljoonan minkinnahan tarjonnasta. Yhteislajiteltujen minkinnahkojen keskihinta oli 26 euroa. Lähes kaikki 410.000 ketunnahkaa, joista sinikettujen osuus oli 350.000, myytiin, ja yhteislajiteltujen kettujen keskihinnaksi muodostui 53 euroa. Siniketun keskihinta jäi dollarin heikentymisen vuoksi 48 euroon, mutta hyvä kysyntä kaikilla markkinoilla kertoi näkymien parantumisesta. Kauden ensimmäinen hopeakettutarjonta, 26.000 nahkaa, myytiin erittäin korkeaan hintaan. Kotimaisten nahkojen, joita tarjonnasta oli valtaosa,

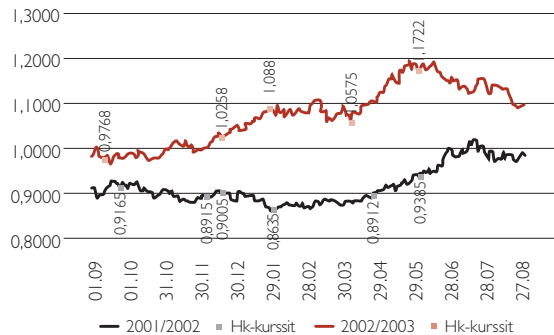
keskihinta oli 114 euroa. Euron arvo suhteessa dollariin oli edelliseen huutokauppaan nähden vahvistunut kuusi prosenttia. Huutokaupassa oli lähes 300 ostajaa, ja tärkeimmät markkina-alueet olivat Hongkong/Kiina, Venäjä, Kreikka ja Italia.

Tilikauden suurin ja valikoimiltaan korkeatasoinen huutokauppa järjestettiin **5.-8. huhtikuuta 2003**, ja tarjonta koostui lähes 1,6 miljoonasta minkin- ja yli 550.000 ketunnahasta. Huutokaupan vetonauloja olivat harvinaisten muunnoskettujen, hopeaketun ja suomensupin nahat. Lähes kaikki minkinnahat myytiin, ja yhteislajiteltujen minkinnahkojen keskihinnaksi muodostui reilu 23 euroa. Isokokoisten urosnahkojen kansainvälinen hintataso vahvistui Venäjän voimakkaan kysynnän seurauksena. Minkinnahkojen merkittävimmät markkina-alueet olivat Venäjän ohella Hongkong/Kiina, Kreikka, Italia ja Korean tasavalta. 450.000 nahan sinikettutarjonta myytiin lähes sataprosenttisesti 51 euron keskihintaan. Dollarin arvo suhteessa euroon oli edelliseen huutokauppaan nähden vahvistunut kolme prosenttia. Huutokaupassa oli yli 350 asiakasta kaikilta tärkeiltä markkina-alueilta.

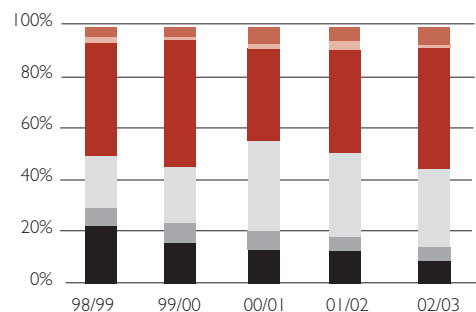
Tilikauden päätöshuutokauppaa **31. toukokuuta - 4. kesäkuuta 2003** varjosti SARS-epidemia. Yhtiö siirsi seuraavalle tilikaudelle 100.000 siniketunnahkaa, jotka oli alustavasti päätetty tarjota touko-kesäkuussa. Lähes 1,9 miljoonan minkinnahan tarjonta myytiin valikoimien erot huomioonottaen vakain hinnoin. Kaikkien myytjen minkkien keskihinnaksi muodostui reilu 17 euroa. Myös lähes koko ketunnahkatarjonta, 500.000 nahkaa, myytiin, ja keskihinta oli vajaa 48 euroa. Kiinalaisten asiakkaiden varovaisuus näkyi erityisesti sinikettumyynnissä. Euron arvo suhteessa dollariin oli edelliseen huutokauppaan nähden vahvistunut 11 prosenttia. Huutokaupassa oli lähes 300 ostajaa, ja tärkeimmät markkina-alueet olivat Venäjä, Hongkong/Kiina, Kreikka ja Italia.

EUR/USD-kurssin kehitys

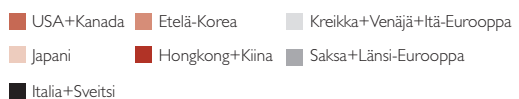
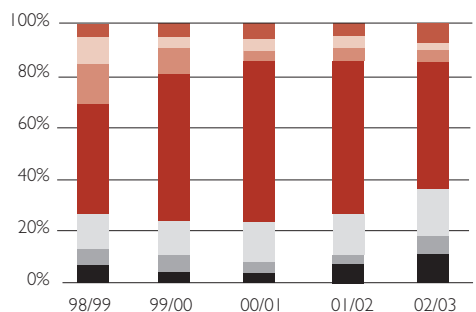
tilikausilla 2002/2003 ja 2001/2002



TTOy:n minkkimyynti



TTOy:n kettumyymyntimyynti



Taloudellinen tila ja investoinnit

Taloudellinen tila

Turkistuottajat Oy:n tilikauden kokonaismyynnin arvo laski 32 prosenttia 234 miljoonaan euroon huolimatta välitetyt nahkamäärän lisääntymisestä viidellä prosentilla. Konsernin liikevaihto oli 25,0 miljoonaa euroa, mikä on 13 prosenttia vähemmän kuin edellisellä tilikaudella. Liiketoiminnan muita tuottoja kertyi 240.000 euroa.

Liiketoiminnan kulut olivat yhteensä 27,6 miljoonaa euroa eli viisi prosenttia suuremmat kuin edellisellä tilikaudella. Konsernin liiketulos oli 2,3 miljoonaa euroa tappiollinen.

Konsernin nettorahoitustuotot olivat 2,5 miljoonaa euroa eli kymmenen prosenttia liikevaihdosta, kun ne edellisellä tilikaudella olivat 3,2 miljoonaa euroa eli 11 prosenttia liikevaihdosta. Konsernin voitto ennen tilinpäätössiirtoja ja veroja oli 230.000 euroa (5,8 miljoonaa euroa edellisellä tilikaudella).

Konsernin omavaraisuusaste oli 62 prosenttia (53 prosenttia edellisellä tilikaudella). Omavaraisuusasteen paraneminen johtuu myyntisaamisten vähenemisestä, mikä puolestaan pienensi vieraan pääoman tarvetta. Konsernin maksuvalmius säilyi hyvänä koko tilikauden.

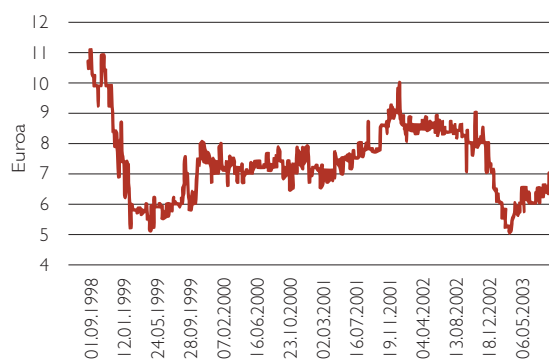
Investoinnit

Konsernin bruttoinvestoinnit olivat tilikauden aikana 2,4 miljoonaa euroa (5,4 miljoonaa euroa edellisellä tilikaudella). Investoinneista kolme viidesosaa kohdistui aineellisiin hyödykkeisiin ja kaksi viidesosaa aineettomiin hyödykkeisiin, lähinnä it-sovellusten kehittämiseen. Aineellisiin hyödykkeisiin kohdistuneista investoinneista 45 prosenttia liittyi Kaustisella sijaitsevan nahkontakeskuksen, Furfix Oy:n tuotantokapasiteetin kasvattamiseen ja 55 prosenttia emoyhtiön investointeihin,

mm. varastointijärjestelmän osittaiseen uudistamiseen, lajitte-
lun automatisointiin ja it-tekniikkaan. Ketunnahkojen optiset
koon- ja värinpuhtaudenmittauskoneet otettiin käyttöön joulukuun 2002 alusta. Minkinnahkojen optinen koonmittauskone otetaan käyttöön lajitte-
lukauden 2003/2004 alussa.

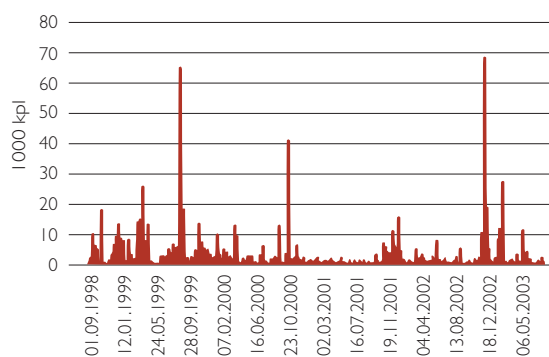
C-osakkeen kurssikehitys

1.9.1998–31.8.2003

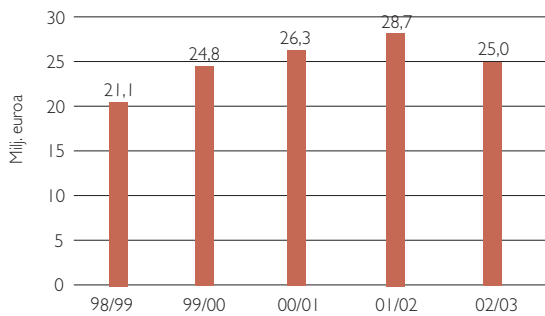


C-osakkeen vaihto

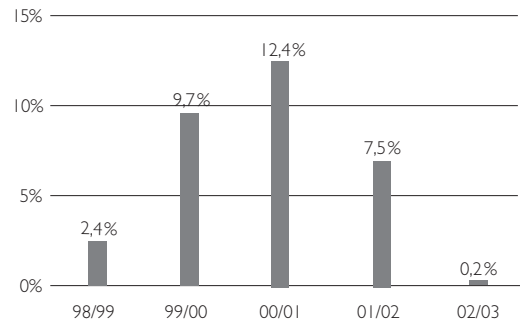
1.9.1998–31.8.2003



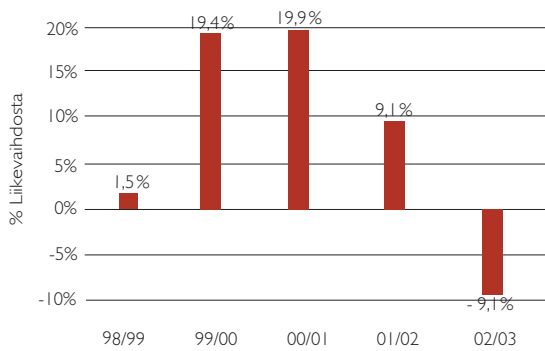
Liikevaihto



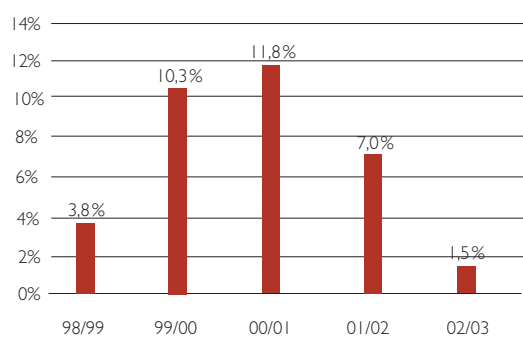
Oman pääoman tuotto-%



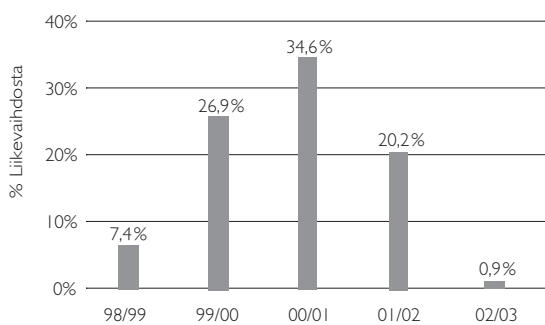
Liikevoitto



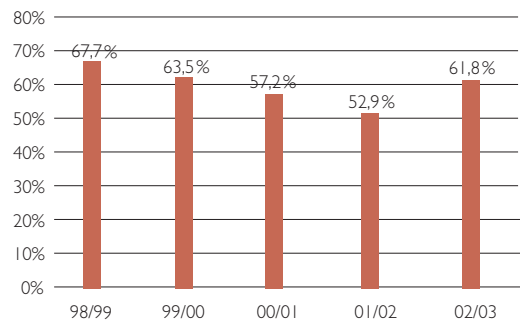
Sijoitetun pääoman tuotto-%



Tulos ennen varauksia ja veroja



Omavaraisuusaste



Henkilöstö

Konsernin henkilökuntamäärä oli kaksi prosenttia suurempi kuin edellisellä tilikaudella. Valtaosa henkilökunnasta on määräaikaissa työsuhteissa erilaisissa turkisaikojen käsitelyyn liittyvissä tehtävissä.

Tilikaudella otettiin käyttöön henkilökunnan vuosipalkkiojärjestelmä, joka osittain perustuu kerättyihin nahkamääriin ja osittain oman pääoman tuottoon. Järjestelmän piirissä ovat vakituinen henkilökunta sekä pitkään palvelleet kausityöntekijät.

Tilikauden aikana oli käynnissä varaston, lajittelun ja lastaamon työntekijöille johtamisen erikoisammattitutkinto JET, jonka tavoitteena on vahvistaa koulutettavien esimiestaitoja. Henkilökunnan työkyvyn säilymistä pyrittiin edistämään mm. tukemalla omaehtoista kuntoliikuntaa, järjestämällä tietoisuuskurssia ja ASLAK-kuntoutusprojektin avulla.

Tilikauden aikana emoyhtiön ja konsernin henkilöstömäärät olivat seuraavat (suluissa edelliskauden luvut):

	Emoyhtiö	Konserni
Henkilöstö keskimäärin	255 (250)	305 (298)
• vakinaisessa työsuhteessa	95 (95)	116 (115)
• kausityöntekijät	160 (155)	189 (183)
Vakituisen henkilökunnan määrä		
31.8.2003 (31.8.2002)	97 (96)	118 (115)

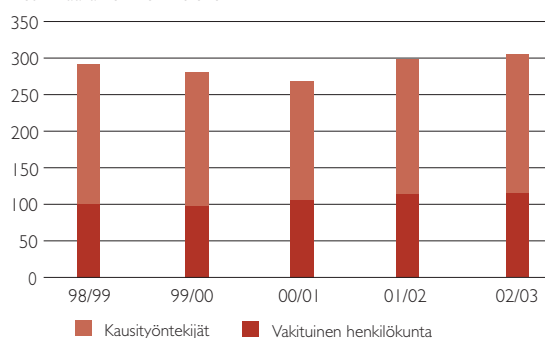
Turkistuottajat Oyj:n henkilökuntamäärä oli tilikauden aikana suurimmillaan joulukuussa 2002, jolloin emoyhtiön palveluksessa työskenteli enimmillään yhteensä 550 henkilöä. Heistä oli vakituksessa työsuhteessa 95, kausityöntekijöinä 291 ja tilapäisinä huutokauppa-avustajina 164. Vakituksessa työsuhteessa olevien työntekijöiden keski-ikä oli 45 vuotta ja keskimääräinen vakituksessa työsuhteessa oloaika oli 15 vuotta.

Tilikaudella emoyhtiön maksamat palkat olivat 7.716.095,15 euroa, josta hallituksen, toimitusjohtajan ja toimitusjohtajan sijaisen osuus oli 294.436,51 euroa. Konsernin vastaavat luvut olivat 8.991.887,93 euroa ja 469.999,25 euroa.

Turkistuottajat Oyj:n organisaatio uudistuu 1. joulukuuta 2003. Yhtiön johtoryhmän kokoonpano pienenee yhdellä henkilöllä, kun varatoimitusjohtaja Kaj Eklund jättää aktiivuransa yhtiössä. Tässä yhteydessä myös johtoryhmän jäsenten vastualueita järjestetään uudelleen. Hallitus on nimittänyt Kaj Eklundin sijalle toimitusjohtajan sijaiseksi markkinointijohtaja Pertti Falleniuksen.

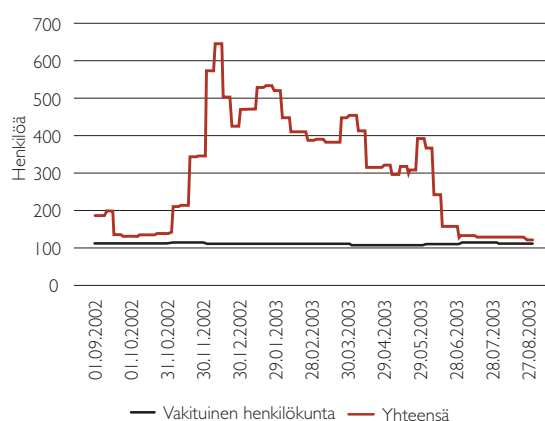
Henkilöstö

Keskimääräinen henkilökunta



Turkistuottajat-konsernin henkilökunta

19.2002-31.8.2003



Yhtiön hallinto

Varsinainen yhtiökokous

Turkistuottajat Oy:n varsinainen yhtiökokous pidettiin 17.1.2003. Yhtiökokous päätti hallituksen esityksen mukaisesti jakaa osinkona 0,65 euroa osakkeelta ja siirtää 415.000 euroa vararahastoon.

Hallituksella ei ole voimassa olevaa valtuutusta osakeantiin, vaihtovelkakirja- tai optiolainan liikkeellelaskuun tai omien osakkeiden hankkimiseen.

Hallitus ja tilintarkastajat

Yhtiön hallitukseen ovat 17.1.2003 asti kuuluneet seuraavat henkilöt:

<u>Varsinaiset jäsenet:</u>	<u>Henkilökohtaiset varajäsenet:</u>
Heino Hanhikoski s. 1937, turkistarhaaja hallituksen puheenjohtaja	Martti Ollila s. 1946, turkistarhaaja
Markku Koski s. 1948, turkistarhaaja hallituksen varapuheenjohtaja	Ulf Enroth s. 1949, turkistarhaaja
Erik Karls s. 1947, turkistarhaaja	Stefan Wik s. 1954, turkistarhaaja
Jorma Lannetta s. 1944, turkistarhaaja	Sulo Malja s. 1937, turkistarhaaja
Pentti Rantakangas s. 1940, turkistarhaaja	Jorma Eilonen s. 1969, turkistarhaaja
Pirkko Rantanen-Kervinen s. 1949, ekonomi yhtiön toimitusjohtaja	Kaj Eklund s. 1941 yhtiön toimitusjohtajan sijainen

Yhtiön hallitukseen ovat 17.1.2003 alkaen kuuluneet seuraavat henkilöt:

<u>Varsinaiset jäsenet:</u>	<u>Henkilökohtaiset varajäsenet:</u>
Jorma Kauppila s. 1961, turkistarhaaja hallituksen puheenjohtaja	Martti Ollila s. 1946, turkistarhaaja
Markku Koski s. 1948, turkistarhaaja hallituksen varapuheenjohtaja	Ulf Enroth s. 1949, turkistarhaaja
Erik Karls s. 1947, turkistarhaaja	Stefan Wik s. 1954, turkistarhaaja
Pentti Lipsanen s. 1963, turkistarhaaja	Leena Pitkänen s. 1947, turkistarhaaja
Pentti Rantakangas s. 1940, turkistarhaaja	Jorma Eilonen s. 1969, turkistarhaaja
Pirkko Rantanen-Kervinen s. 1949, ekonomi yhtiön toimitusjohtaja	Kaj Eklund s. 1941 yhtiön toimitusjohtajan sijainen

Hallituksen sihteerinä on toiminut Juha Huttunen. Hallitus on pitänyt 18 kokousta tilikauden aikana.

Yhtiön tilintarkastajina ovat 17.1.2003 asti toimineet seuraavat:

<u>Tilintarkastajat:</u>	<u>Varamiehet:</u>
Ernst & Young Oy (päävastuullinen tilintarkastaja KTL, KHT Risto Järvinen)	KTM, KHT Anders Björk
Ekonomi, KHT Juhani Auranen	HTM Kauko Korpi

Ernst & Young Oy on vastannut jatkuvasta tarkastuksesta.

Yhtiön tilintarkastajana on 17.1.2003 alkaen toiminut **Ernst & Young Oy** päävastuullisena tilintarkastajana KTL, KHT Risto Järvinen.

Osakeomistus

Omistuksen jakautuminen sektorikohtaisen luokituksen perusteella osakerekisterin 5.11.2003 mukaan

	Omistajia kpl	Osuus osakkaista	Osuus osakkeista	Osuus äänistä
Yksityiset yritykset	280	14,4 %	10,5 %	2,8 %
Julkiset yritykset	0	0,0 %	0,0 %	0,0 %
Rahoitus- ja vakuutus- laitokset	7	0,4 %	2,6 %	0,7 %
Julkisyhteisöt	0	0,0 %	0,0 %	0,0 %
Voittoa tavoittele- mattomat yhteisöt	14	0,7 %	55,7 %	87,6 %
Kotitaloudet	1.639	84,1 %	18,1 %	5,3 %
Ulkkomaat	8	0,4 %	11,0 %	2,9 %
Siirtämättä arvo-osuusrekisteriin			2,1 %	0,7 %
Yhteensä	1.948	100,0 %	100,0 %	100,0 %

Omistuksen jakautuminen osakemäärien suhteessa osakerekisterin 5.11.2003 mukaan

	Omistajia kpl	Osuus osakkaista	Osuus osakkeista	Osuus äänistä
1-10	65	3,3 %	0,0 %	0,0 %
11-100	721	37,1 %	1,1 %	0,3 %
101-1.000	1.004	51,5 %	10,0 %	2,8 %
1.001-10.000	135	6,9 %	10,5 %	3,1 %
10.001-100.000	17	0,9 %	15,1 %	7,0 %
100.001-1.000.000	5	0,3 %	31,2 %	24,4 %
1.000.001-	1	0,0 %	30,0 %	61,7 %
Siirtämättä arvo-osuusrekisteriin			2,1 %	0,7 %
Yhteensä	1.948	100,0 %	100,0 %	100,0 %

Suurimmat osakkeenomistajat äänimäärän perusteella osakerekisterin 5.11.2003 mukaan

	Ääniä	Osuus äänistä
• Suomen Turkiseläinten Kasvattajain Liitto ry	8.333.085	61,7%
• Uudenmaan-Hämeen Turkiseläinten Kasvattajat ry.	1.054.342	7,8%
• Lounais-Suomen Turkiseläinkasvattajat ry.	737.013	5,5%
• Svenska Österbottens Pälstdjursodlarförening rf.	585.643	4,3%
• Pohjois-Suomen Turkiseläinten Kasvattajat ry.	576.585	4,3%
• Odin Finland	340.800	2,5%
• Satakunnan Turkiseläinten Kasvattajat ry.	194.187	1,4%
• Ålands Pälstdjursodlarförening rf.	155.505	1,2%
• Savo-Karjalan Turkistarhaajat ry.	147.336	1,1%
• Tapiola Keskinäinen Vakuutusyhtiö	80.000	0,6%
• Veikko Laine Oy	75.300	0,6%
• Wonderword	68.400	0,5%
• Vitapol Ab	48.400	0,4%
• Koivisto Timo	46.116	0,3%
• Carafe Investment Company Ltd.	39.118	0,3%
• Liikesivistysrahaston Kannatusyhdistys ry.	30.000	0,2%
• Ab Farmanda Oy	20.000	0,1%
• Ukko-Hanni Oy	15.000	0,1%
• Oles Farm Ab	14.300	0,1%
• Pälssfarm Ab Stig Grankull	14.068	0,1%

Suurimmat osakkeenomistajat osakemäärän perusteella osakerekisterin 5.11.2003 mukaan

	Osakkeet	Osuus osakkeista
• Suomen Turkiseläinten Kasvattajain Liitto ry	1.080.950	30,0%
• Odin Finland	340.800	9,5%
• Pohjois-Suomen Turkiseläinten Kasvattajat ry.	233.605	6,5%
• Svenska Österbottens Pälstdjursodlarförening rf.	232.433	6,5%
• Uudenmaan-Hämeen Turkiseläinten Kasvattajat ry.	201.567	5,6%
• Lounais-Suomen Turkiseläinkasvattajat ry.	115.293	3,2%
• Tapiola Keskinäinen Vakuutusyhtiö	80.000	2,2%
• Veikko Laine Oy	75.300	2,1%
• Wonderword Oy	68.400	1,9%
• Vitapol Oy Ab	48.400	1,3%
• Satakunnan Turkiseläinten Kasvattajat ry.	41.727	1,2%
• Carafe Investment Company Ltd.	39.118	1,1%
• Liikesivistysrahaston Kannatusyhdistys ry.	30.000	0,8%
• Ålands Pälstdjursodlarförening rf.	28.785	0,8%
• Savo-Karjalan Turkistarhaajat ry.	24.576	0,7%
• Ab Farmanda Oy	20.000	0,6%
• Ukko-Hanni Oy	15.000	0,4%
• Oles Farm Ab	14.300	0,4%
• Pälssfarm Ab Stig Grankull	14.068	0,4%
• Palm Kaj-Olof	12.036	0,3%

Turkistuottajat Oy:n hallitus, toimitusjohtaja ja toimitusjohtajan sijainen omistavat yhteensä 3.932 yhtiön osaketta, mikä vastaa 0,11 prosenttia yhtiön osakkeista ja 0,03 prosenttia yhtiön äänistä.

Arvio liiketoiminnan kehityksestä alkaneella tilikaudella

Turkistuottajat Oyj:n tuloksen kannalta tärkeät sinikettumarkkinat alkoivat elpyä nopeasti loppukesästä, kun SARS-epidemia laantui Hongkong/Kiinassa. Myös Venäjän talouden kehitys jatkui vahvana, ja ennakkotiedot turkiskaupan näkymistä olivat edelliskautta optimistisemmat. Tilikauden ensimmäisessä huutokaupassa syyskuussa tarjottiin edellistilikaudelta siirretyt vajaa 600.000 siniketunnahkaa. Parantunut markkinatilanne näkyi normaalilaatuisten nahkojen kansainvälisen hintatason kahdeksan prosentin nousuna. Minkinnahkojen hyvä kysyntätilanne näkyi Turkistuottajat Oyj:n huutokauppaa edeltäneessä tanskalaisen CFC:n huutokaupassa.

Turkistuottajat Oyj:n varastotilanne on erittäin hyvä: lähes kaikki vastaanotetut nahat on myyty ja myytyjen nahkojen lunastustilanne on selvästi viimevuotista parempi. Turkistuottajat Oyj järjestää 1.9.2003 alkaneella tilikaudella viisi huutokauppaa, joista järjestyksessä toinen, myyntikauden 2003/2004 avaushuutokauppa pidetään 20-22. joulukuuta 2003.

Turkiskaupan talven 2003-2004 vähittäismyyntiä koskevat odotukset ovat tilauskantojen valossa myönteiset. Maailmantalouden taantumasta huolimatta edellinen vähittäismyyntikausi oli onnistunut, eikä myymättömiä pukineita ole kaupan varastoissa. Yhdysvaltojen taloudessa on näkyvillä nousun merkkejä, mutta EU-alueen näkymät ovat edelleen heikot. Kiinan talous kasvaa päättyvänä vuonna lähes yhdeksän prosenttia. Venäjän tilanne on suotuisa, vaikka poliittiset riskit ovatkin edelleen suuret. Kaupan odotusten realisoituminen edellyttää kuitenkin kylmää säätä marras-tammikuussa.

Minkin- ja ketunnahkojen maailmantuotos kasvaa lievästi. Suomen minkkituotanto on ennallaan. Kettutuotanto on monipuolistumassa, mitä markkinat pitävät oikeasuuntaisena kehityksenä: sini- ja hopeaketun risteytyksen, blue frost -ketun tuotos viisinkertaistuu samalla kun sinikettutuotos hieman laskee. Suuri epävarmuustekijä nahkamarkkinoilla on Kiinan kasvava oma tuotanto. Päättyvänä vuonna Kiina tuottaa arviolta kaksi miljoonaa siniketun-, neljä miljoonaa minkin- ja yli puoli miljoonaa supinnahkaa. Erityisesti sinikettutuotannon lisääntyminen ja nahkojen laatutason nousu vaikuttanevat siniketun maailmanmarkkinahintaan ainakin lyhyellä aikavälillä. Kiinalaisten

minkkien hintataso on lähentynyt kansainvälistä tasoa, kun taas ketunnahkojen hinta on vain noin puolet siitä.

Turkistuottajat Oyj osallistuu aktiivisesti Suomen Turkiseläinten Kasvattajain Liitto ry:n, Turkiskaupan Liitto ry:n ja International Fur Trade Federationin kanssa koko turkistoimialan edunvalvontaan. Turkisten tuottaminen on EU-alueella vakaammalla pohjalla, kun elinkeinon kieltämiseen tähtäävät aloitteet ovat kariutuneet toinen toisensa jälkeen ja Euroopan Unioniin on tulossa toukokuussa 2004 mukaan uusia, vahvoja turkismaita.

Turkistuottajat Oyjillä on hyvät edellytykset parantaa markkinaosuuttaan eurooppalaisten turkisnahkojen välityksessä. Konserni pyrkii tehostamaan toimintaansa ja saamaan aikaan kustannussäästöjä mm. kehittämällä nahkontaprosessia Furfix Oy:ssä ja ketunnahkojen varastointia Fur Centerissä. Dollari on tilikauden alusta ollut noin 15 prosenttia edellistä vastaavaa ajankohtaa heikompi. Yhtiö on osittain suojautunut dollarin heikkenemisen varalta. Tanskalaisen CFC:n päätös irrottautua SAGA-yhteistyöstä aiheuttanee lisäkustannuksia jo alkaneella tilikaudella. Konsernin taloudellisen tuloksen odotetaan muodostuvan edellistilikautta paremmaksi.

Rahoituslaskelma

	Konserni 2002/03 EUR	Konserni 2001/02 EUR	Emoyhtiö 2002/03 EUR	Emoyhtiö 2001/02 EUR
Liiketoiminnan rahavirta:				
Myyntistä saadut maksut	41.042.606	26.978.934	39.498.058	26.247.128
Liiketoiminnan muista tuotoista saadut maksut	235.259	234.916	309.076	308.733
Maksut liiketoiminnan kuluista	-36.089.843	-26.177.231	-34.382.704	-25.967.578
Liiketoiminnan rahavirta ennen rahoituseriä ja veroja	5.188.021	1.036.618	5.424.430	588.284
Maksetut korot ja maksut muista liiketoiminnan rahoituskuluista	-1.333.970	-1.581.908	-1.325.289	-1.576.961
Saadut korot ja muut rahoitus- tuotot liiketoiminnasta	4.384.105	4.759.115	4.364.289	4.777.897
Saadut osingot liiketoiminnasta	192	0	192	0
Maksetut välittömät verot	-54.213	-2.550.190	-14.924	-2.507.335
Liiketoiminnan rahavirta (A)	8.184.135	1.663.636	8.448.697	1.281.885
Investointien rahavirta:				
Investoinnit aineellisiin ja aineettomiin hyödykkeisiin	-2.430.312	-5.438.930	-1.701.804	-4.441.166
Aineellisten ja aineettomien hyödykkeiden luovutustuotot	23.520	20.808	22.805	20.808
Luovutustuotot muista sijoituksista	0	8.409	0	8.409
Investointien rahavirta (B)	-2.406.792	-5.409.712	-1.678.998	-4.411.948
Rahoituksen rahavirta:				
Lyhytaikaisten lainojen nostot	0	6.686.606	0	6.686.606
Lyhytaikaisten lainojen takaisinmaksut	-5.641.367	0	-5.995.042	0
Pitkäaikaisten lainojen takaisinmaksut	0	-336.376	0	0
Muuntoeron muutos	-49	1.150	0	0
Maksetut osingot	-2.292.025	-2.822.722	-2.292.010	-2.822.973
Maksetut konserniavustukset	0	0	-412.000	-585.000
Rahoituksen rahavirta (C)	-7.933.440	3.528.659	-8.699.051	3.278.633
Rahavirtojen muutos (A+B+C)	-2.156.097	-2.17.418	-1.929.352	148.569
Rahavarat 31.8.	2.851.209	5.007.305	2.702.262	4.631.614
Rahavarat 1.9.	-5.007.305	-5.224.723	-4.631.614	-4.483.044
Rahavarojen muutos	-2.156.097	-2.17.418	-1.929.352	148.569

Taloudellista kehitystä kuvaavat tunnusluvut

	2002/03 12 kk	2001/02 12 kk	2000/01 12 kk	1999/00 12 kk	1998/99 12 kk
Myyntin arvo (EUR)	234.326.998	346.092.996	329.391.671	252.243.667	169.199.507
Liikevaihto (EUR)	25.041.210	28.675.034	26.285.249	24.766.529	21.103.896
Liikevoitto/-tappio (EUR)	-2.280.683	2.605.361	5.219.248	4.803.783	306.958
% liikevaihdosta	-9,1 %	9,1 %	19,9 %	19,4%	1,5%
Tulos ennen satunnaiseriä, tilinpäätössiirtoja ja veroja (EUR)	232.085	5.802.158	9.098.746	6.662.600	1.559.731
% liikevaihdosta	0,9 %	20,2 %	34,6 %	26,9%	7,4%
Tulos ennen tilinpäätössiirtoja ja veroja (EUR)	232.085	5.802.158	9.098.746	6.662.600	1.559.731
% liikevaihdosta	0,9 %	20,2 %	34,6 %	26,9%	7,4%
Oman pääoman tuotto -%	0,2 %	7,5 %	12,4 %	9,7%	2,4%
Sijoitetun pääoman tuotto -%	1,5%	7,0 %	11,8 %	10,3%	3,8%
Omavaraisuusaste (%)	61,8 %	52,9 %	57,2 %	63,5%	67,7%
Gearing	0,54	0,87	0,68	0,58	0,39
Bruttoinvestoinnit (EUR)	2.430.314	5.438.930	3.079.616	3.274.054	3.202.504
% liikevaihdosta	9,7 %	19,0 %	11,7 %	13,2%	15,2%
Henkilöstö keskimäärin	305	298	267	280	291

Oman pääoman tuotto -% = (tulos ennen satunnaiseriä, varauksia ja veroja - verot laskennallinen verovelan muutos huomioon ottaen) × 100/ (oma pääoma + poistoero - laskennallinen verovelka) *)

Sijoitetun pääoman tuotto -% = (tulos ennen satunnaiseriä, varauksia ja veroja + korkokulut + muut rahoituskulut) × 100/(taseen loppusumma keskimäärin - korottomat lyhytaikaiset velat keskimäärin) *)

Omavaraisuusaste -% = (oma pääoma + poistoero - laskennallinen verovelka) × 100/(taseen loppusumma - saadut ennakot)

Gearing = (Korollinen vieras pääoma - rahat ja rahoitusarvopaperit)/(oma pääoma + vapaaehtoiset varaukset + poistoero - laskennallinen verovelka)

*) tunnuslukujen jakaja lasketaan tilikauden ja edellisen tilikauden taseen mukaisten arvojen keskiarvona

Osakekohtaiset tunnusluvut

	2002/03 12 kk	2001/02 12 kk	2000/01 12 kk	1999/00 12 kk	1998/99 12 kk
Tulos/osake	0,03	1,13	1,79	1,28	0,31
Oma pääoma/osake	14,69	15,31	14,98	13,72	12,69
Osakekohtainen osinko					
A-sarja	0,60	0,65	0,80	0,60	0,25
C-sarja	0,60	0,65	0,80	0,60	0,25
Osinko tuloksesta					
A-sarja	2000,0%	57,5%	44,7%	46,9%	80,6%
C-sarja	2000,0%	57,5%	44,7%	46,9%	80,6%
Efektiiivinen osinkotuotto					
A-sarja	8,6%	7,8%	10,0%	8,0%	4,2%
C-sarja	8,6%	7,8%	10,0%	8,0%	4,2%
Hinta/voitto-suhde (P/E-luku)	233,3	7,4	4,5	5,9	19,4
Ylin kurssi	9,00	10,00	8,00	8,50	10,97
Alin kurssi	5,00	7,70	6,51	6,00	5,18
Keskikurssi	6,57	8,61	7,09	7,00	6,95
Osakekannan markkina-arvo	25.200.000	30.132.000	28.800.000	26.856.000	21.600.000
C-osakkeiden vaihto kpl	310.008	193.659	141.364	415.570	339.792
Osuus koko C-osakekannasta	11,5%	7,2%	5,2 %	15,4%	12,6%
Osakkeiden keskim. lukumäärä tilikauden aikana					
A-sarja	900.000	900.000	900.000	900.000	900.000
C-sarja	2.700.000	2.700.000	2.700.000	2.700.000	2.700.000
Osakkeiden lukumäärä tilikauden lopussa					
A-sarja	900.000	900.000	900.000	900.000	900.000
C-sarja	2.700.000	2.700.000	2.700.000	2.700.000	2.700.000

- Tulos/osake = (tulos ennen satunnaiseriä, varauksia ja veroja – verot laskennallinen verovelan muutos huomioon ottaen) / tilikauden keskimääräinen osakeantioikaistu osakkeiden lukumäärä
- Oma pääoma/osake = (oma pääoma + vapaaehtoiset varaukset + poistoero – laskennallinen verovelka) / osakkeiden osakeantioikaistu lukumäärä tilinpäätöspäivänä
- Osakekohtainen osinko = tilikauden osinko / osakkeiden osakeantioikaistu lukumäärä
- Efektiiivinen osinkotuotto = osinko osaketta kohden / osakkeen kaupankäyntimäärällä painotettu keskimurssi tilikauden viimeisenä kaupantekopäivänä
- Hinta/voitto-suhde (P/E-luku) = osakkeen kaupankäyntimäärällä painotettu osakeantioikaistu keskimurssi tilikauden viimeisenä kaupantekopäivänä / osakekohtainen tulos
- Osakekannan markkina-arvo = osakkeen kaupankäyntimäärällä painotettu osakeantioikaistu keskimurssi tilikauden viimeisenä kaupantekopäivänä x osakkeiden lukumäärä

Konsernin tuloslaskelma 1.9.2002-31.8.2003

(EUR)	Liite	1.9.2002-31.8.2003 12 kk	1.9.2001-31.8.2002 12 kk
Liikevaihto	2	25.041.209,88	28.675.034,08
Liiketoiminnan muut tuotot		240.241,86	242.885,84
Materiaalit ja palvelut			
Aineet, tarvikkeet ja tavarat			
Ostot tilikauden aikana		-1.084.780,04	-1.499.823,16
Varastojen muutos		-65.868,04	77.280,66
Ulkopuoliset palvelut		-51.404,96	-81.095,89
Henkilöstökulut	3,4		
Palkat ja palkkiot		-9.022.579,85	-8.593.123,65
Henkilösivukulut			
Eläkekulut	5	-1.433.879,06	-1.298.852,18
Muut henkilösivukulut		-868.112,75	-836.926,29
Poistot ja arvonalentumiset	7		
Suunnitelman mukaiset poistot		-3.974.780,04	-3.729.452,68
Vaihtuvien vastaavien poikkeukselliset arvonalentumiset		0,00	43.122,27
Liiketoiminnan muut kulut	8	-11.060.730,13	-10.393.687,72
Liiketulos		-2.280.683,13	2.605.361,28
Rahoitustuotot ja -kulut	10		
Muut korko- ja rahoitustuotot		3.722.678,02	4.703.968,81
Muut korko- ja rahoituskulut		-1.209.909,74	-1.507.171,77
Voitto ennen tilinpäätössiirtoja ja veroja		232.085,15	5.802.158,32
Laskennallisen verovelan muutos		-9.414,37	-8.695,40
Tuloverot		-102.012,32	-1.714.452,90
Tilikauden voitto		<u>120.658,46</u>	<u>4.079.010,02</u>

Tase 31.8.2003

(EUR)

Vastaavaa	Liite	31.8.2003	31.8.2002
Pysyvät vastaavat			
Aineettomat hyödykkeet	11		
Muut pitkävaikutteiset menot		4.174.618,67	5.355.820,52
Ennakkomaksut		0,00	57.078,08
		<u>4.174.618,67</u>	<u>5.412.898,60</u>
Aineelliset hyödykkeet	12		
Maa- ja vesialueet		1.595.871,98	1.595.871,98
Rakennukset ja rakennelmat		22.410.119,19	23.070.964,24
Koneet ja kalusto		4.609.719,03	3.548.640,20
Ennakkomaksut ja keskeneräiset hankinnat		191.837,20	935.835,36
		<u>28.807.547,40</u>	<u>29.151.311,78</u>
Sijoitukset	13		
Osakkeet ja osuudet		283.602,94	283.602,99
Vaihtuvat vastaavat			
Vaihto-omaisuus			
Aineet ja tarvikkeet		384.489,72	397.116,76
Turkisnahat		61.279,00	114.520,00
		<u>445.768,72</u>	<u>511.636,76</u>
Saamiset			
Myyntisaamiset	14	31.350.768,49	56.948.543,93
Tarhaajasaamiset	15	22.043.012,09	18.309.711,96
Lainasaamiset		51.974,45	49.655,44
Muut saamiset		494.519,71	316.400,02
Siirtosaamiset		800.420,54	1.557.637,13
		<u>54.740.695,28</u>	<u>77.181.948,48</u>
Rahat ja pankkisaamiset		2.851.208,52	5.007.305,24
Vastaavaa yhteensä		<u><u>91.303.441,53</u></u>	<u><u>117.548.703,85</u></u>

Vastattavaa	Liite	31.8.2003	31.8.2002
Oma pääoma	16		
Osakepääoma		7.200.000,00	7.200.000,00
Ylikurssirahasto		254.264,40	254.264,40
Arvonkorotusrahasto		3.128.295,43	3.128.295,43
Vararahasto		11.355.000,00	10.940.000,00
Muuntoero		59.857,46	59.906,20
Edellisten tilikausien voitto		30.773.949,00	29.449.953,25
Tilikauden voitto		120.658,46	4.079.010,02
		<u>52.892.024,75</u>	<u>55.111.429,30</u>
Vieras pääoma	17		
Laskennallinen verovelka	18	2.129.901,98	2.120.487,61
Lyhytaikainen vieras pääoma			
Lainat rahoituslaitoksilta		4.801.996,86	10.324.980,38
Saadut ennakot	14	5.671.627,65	13.379.469,70
Ostovelat		419.704,81	548.287,66
Velat tarhaajille	19	17.889.594,04	26.346.731,42
Muut lyhytaikaiset velat		5.294.597,75	6.865.870,24
Siirtovelat		2.203.993,69	2.851.447,54
		<u>36.281.514,80</u>	<u>60.316.786,94</u>
Vastattavaa yhteensä		<u>91.303.441,53</u>	<u>117.548.703,85</u>

Emoyhtiön tuloslaskelma 1.9.2002-31.8.2003

(EUR)	Liite	1.9.2002-31.8.2003 12 kk	1.9.2001-31.8.2002 12 kk
Liikevaihto	2	23.483.778,41	27.953.755,43
Liiketoiminnan muut tuotot		314.059,50	316.703,48
Materiaalit ja palvelut			
Aineet, tarvikkeet ja tavarat			
Ostot tilikauden aikana		-503.622,02	-928.741,70
Varastojen muutos		-91.671,10	28.429,74
Henkilöstökulut	3,4		
Palkat ja palkkiot		-7.746.755,00	-7.506.780,66
Henkilösivukulut			
Eläkekulut	5	-1.221.850,18	-1.168.345,51
Muut henkilösivukulut		-776.309,97	-750.752,03
Poistot ja arvonalentumiset	7		
Suunnitelman mukaiset poistot		-3.503.375,67	-3.381.053,28
Vaihtuvien vastaavien poikkeukselliset arvonalentumiset		0,00	43.122,27
Liiketoiminnan muut kulut	8	-11.889.997,66	-11.464.735,38
Liiketulos		-1.935.743,69	3.141.602,36
Rahoitustuotot ja -kulut	10		
Muut korko- ja rahoitustuotot			
Saman konsernin yrityksiltä		231.870,88	257.670,32
Muilta yrityksiltä		3.470.990,73	4.465.080,35
Korkokulut ja muut rahoituskulut			
Saman konsernin yrityksille		0,00	-12.319,71
Muut korko- ja rahoituskulut		-1.201.229,08	-1.494.865,27
Voitto ennen satunnaisia eriä		565.888,84	6.357.168,05
Satunnaiset kulut			
Annettu konserniavustus		-412.000,00	-585.000,00
Voitto ennen tilinpäätössiirtoja ja veroja		153.888,84	5.772.168,05
Tilinpäätössiirrot			
Poistoeron muutos		74.847,41	35.155,84
Tuloverot		-48.281,07	-1.679.970,27
Tilikauden tulos		<u>180.455,18</u>	<u>4.127.353,62</u>

Tase 31.8.2003

(EUR)

Vastaavaa	Liite	31.8.2003	31.8.2002
Pysyvät vastaavat			
Aineettomat hyödykkeet	11		
Muut pitkävaikutteiset menot		3.991.963,46	5.224.444,35
Ennakkomaksut		0,00	21.063,24
		<u>3.991.963,46</u>	<u>5.245.507,59</u>
Aineelliset hyödykkeet	12		
Maa- ja vesialueet		1.183.017,90	1.183.017,90
Rakennukset ja rakennelmat		19.547.262,77	19.987.272,80
Koneet ja kalusto		3.256.943,54	2.754.012,58
Ennakkomaksut ja keskeneräiset hankinnat		148.766,19	796.577,41
		<u>24.135.990,40</u>	<u>24.720.880,69</u>
Sijoitukset	13		
Osuudet konserniyrityksissä		2.998.093,54	2.998.093,54
Muut osakkeet ja osuudet		283.087,94	283.087,94
		<u>3.281.181,48</u>	<u>3.281.181,48</u>
Vaihtuvat vastaavat			
Vaihto-omaisuus			
Aineet ja tarvikkeet		285.805,07	324.235,17
Turkisaamat		61.279,00	114.520,00
		<u>347.084,07</u>	<u>438.755,17</u>
Saamiset			
Myyntisaamiset	14	31.326.859,46	56.937.518,62
Tarhaajasaamiset	15	17.644.539,70	14.350.352,57
Saamiset konserniyrityksiltä		6.295.945,17	6.395.327,53
Lainasaamiset		51.974,45	49.655,44
Muut saamiset		354.640,55	17.719,69
Siirtosaamiset		779.286,18	1.533.293,37
		<u>56.453.245,51</u>	<u>79.283.867,22</u>
Rahat ja pankkisaamiset		2.702.261,76	4.631.613,91
Vastaavaa yhteensä		<u><u>90.911.726,68</u></u>	<u><u>117.601.806,06</u></u>

Vastattavaa	Liite	31.8.2003	31.8.2002
Oma pääoma	16		
Osakepääoma		7.200.000,00	7.200.000,00
Ylikurssirahasto		254.264,40	254.264,40
Arvonkorotusrahasto		3.128.295,43	3.128.295,43
Vararahasto		11.355.000,00	10.940.000,00
Edellisten tilikausien voitto		25.060.943,67	23.688.590,05
Tilikauden voitto		180.455,18	4.127.353,62
		<u>47.178.958,68</u>	<u>49.338.503,50</u>
Tilinpäätössiirtojen kertymä			
Kertynyt poistoero		7.776.756,86	7.851.604,27
Vieras pääoma	17		
Lyhytaikainen vieras pääoma			
Lainat rahoituslaitoksilta		4.448.321,96	10.324.980,38
Saadut ennakot	14	5.671.627,65	13.379.469,70
Ostovelat		408.470,22	534.384,52
Velat konserniyrityksille		322.066,94	300.995,53
Velat tarhaajille	19	17.889.594,04	26.331.374,62
Muut lyhytaikaiset velat		5.203.916,06	6.844.854,30
Siirtovelat		2.012.014,27	2.695.639,24
		<u>35.956.011,14</u>	<u>60.411.698,29</u>
Vastattavaa yhteensä		<u><u>90.911.726,68</u></u>	<u><u>117.601.806,06</u></u>

Tilinpäätöksen laadintaperiaatteet

Käyttöomaisuuden arvostus

Käyttöomaisuus on merkitty taseeseen hankintamenoon vähennettynä suunnitelman mukaisilla poistoilla, kuitenkin niin, että rakennusten ja rakennelmien tasearvo sisältää kohdassa 12 mainitun arvonorotuksen. Suunnitelman mukaiset poistot on laskettu tasapoistoina käyttöomaisuuden taloudellisen pitoajan perusteella. Poistoajat ovat emoyhtiössä seuraavat:

Rakennukset	50 vuotta
Rakennusten laitteet	20 vuotta
Varasto- ja toimistokalusto	10 vuotta
Atk-laitteisto ja toimistotekniikka	3 vuotta
Autot	5 vuotta
Muut pitkävaikutteiset menot	5 vuotta

Vaihto-omaisuuden arvostus

Emoyhtiön myyntiehtojen mukaisesti välitettävät turkisnahat eivät missään vaiheessa kuulu konsernin vaihto-omaisuuteen, vaan ne siirtyvät suoraan tarhaajan vaihto-omaisuudesta ostajan vaihto-omaisuudeksi. Konsernin vaihto-omaisuuteen sisältyvät turkisnahat ovat Turkistuottajat Oyj:n omaksi vaihto-omaisuudekseen ostamia nahkoja.

Vaihto-omaisuus on arvostettu välittömään hankintamenoon tai sitä alhaisempaan todennäköiseen luovutushintaan.

Eläkemenojen jaksotus

Eläkekulut on esitetty noudattaen kunkin maan paikallista lainsäädäntöä. Lakisääteiset työeläkkeet on kotimaisten konserniyhtiöiden osalta hoidettu Turkistarhaajien Eläkekassassa.

Tulosten vertailukelpoisuus

Myyntikauden 2002/2003 alusta 1.12.2002 lukien ostajaprovisioiden rakennetta muutettiin siten, että ostajilta peritystä erillisestä pakkausluveloituksesta luovuttiin ja ostajaprovisiota

korotettiin vastaavasti. Aiemmin liiketoiminnan muissa tuotoissa esitetty pakkausluveloitus on tilinpäätöksessä 31.8.2003 käsitelty osana liikevaihtoa. Edellisen vuoden tilinpäätös on saatettu vertailukelpoiseksi.

Valuuttamääräiset erät

Emoyhtiön tilinpäätöksessä ulkomaanrahan määräiset saamiset ja velat on muutettu euroiksi tilinpäätöspäivän Euroopan Keskuspankin noteeraamaan kurssiin, poikkeuksena se osa myyntisaamisista, joka on suojattu termiinisopimuksin. Nämä on esitetty tehtyihin termiinkursseihin. Valuuttakurssierot on kirjattu tulosaikutteisesti.

Konsernitiilinpäätöksen laatimisperiaatteet

Konsernitiilinpäätökseen on yhdistetty kaikkien Turkistuottajat Oyj:n omistamien tytäryhtiöiden tilinpäätöstiedot. Tarkemmat tiedot konserniin kuuluvista yrityksistä annetaan jäljempänä liitetietojen kohdassa "Konserniyritykset". Turkistuottajat Oyj-konserniin ei kuulu osakkuusyhtiöitä.

Ulkomaisten konserniyhtiöiden tilinpäätösluvut on muutettu euroiksi tilinpäätöspäivän Euroopan Keskuspankin virallisen kurssin mukaan. Tilinpäätöspäivän kurssin käyttäminen myös tuloslaskelmaerien muuntamisessa euroiksi ei johda olennaisesti erilaiseen tulokseen kuin tilikauden keskipäivän käyttäminen. Keskinäinen osakeomistus on eliminoitu hankintamenomenetelmää käyttäen, ja eliminoinnin yhteydessä syntyneet valuuttakurssierot on esitetty konsernitaseen omassa pääomassa muuntoerona. Konserniaktiivasta on kohdistettu tonttiin 90.000 euroa ja rakennuksiin ja rakennelmiin 1,1 miljoonaa euroa. Rakennuksiin kohdistettu konserniaktiiva poistetaan 5 prosentin suunnitelman mukaisin poistoin. Konsernin sisäiset liiketapahtumat sekä saamiset ja velat on eliminoitu tilinpäätöstä tehtäessä.

Tuloslaskelman liitetiedot

	Emoyhtiö 2002/2003		Emoyhtiö 2001/2002	
	EUR 1.000	%	EUR 1.000	%
I. Turkistuottajat Oyj:n kokonaisyntymän jakautuminen markkina-alueittain				
Kaukoit	119.315	51%	202.078	58%
Eurooppa	79.877	34%	94.217	27%
Pohjois-Amerikka	17.351	7%	19.040	6%
Muut (sis. Venäjä)	17.784	8%	30.758	9%
	234.327	100%	346.093	100%

	Konserni 2002/03	Konserni 2001/02	Emoyhtiö 2002/2003	Emoyhtiö 2001/02
2. Liikevaihto				
Provisiotuotot				
Tarhaajaprovisiot	9.618.285	10.379.137	9.618.285	10.377.742
Ostajaprovisiot	13.821.373	17.194.517	13.821.373	17.194.517
Muut provisiot	14.407	927	14.407	927
Provisiotuotot yhteensä	23.454.065	27.574.580	23.454.065	27.573.185
Nahkamyynti	29.714	380.570	29.714	380.570
Nahkontapalvelut	1.120.447	491.618	0	0
Muut toimialat	436.985	228.266	0	0
Liikevaihto yhteensä	25.041.210	28.675.034	23.483.778	27.953.755
3. Toimitusjohtajan, toimitusjohtajan sijaisen ja hallituksen palkat ja palkkiot				
Toimitusjohtajan, toimitusjohtajan sijaisen ja hallituksen palkat ja palkkiot	469.999	459.681	294.437	295.737
4. Konsernin ja emoyhtiön palveluksessa oli tilikauden aikana keskimäärin				
Vakinaisessa työsuhteessa	116	115	95	95
Kausityöntekijät	189	183	160	155
	305	298	255	250

5. Hallituksen jäsenten ja toimitusjohtajan eläkesitoumukset

Konserniin kuuluvien yhtiöiden toimitusjohtajien eläkeiäksi on sovittu 60-67 vuotta. Emoyhtiön toimitusjohtajan ja toimitusjohtajan sijaisen osalta on sovittu, että he voivat halutessaan jäädä eläkkeelle 60-vuotiaina.

6. Lainat lähipiiriin kuuluville henkilöille

Yhtiön ja konsernin lähipiiriin kuuluville henkilöille ei ole myönnetty lainoja.

7. Poistot ja arvonalentumiset

Poistot aineellisista ja aineettomista

hyödykkeistä

Rakennuksista	-664.086	-658.271	-443.251	-437.437
Koneista ja kalustosta	-1.099.935	-939.694	-901.267	-838.834
Muista pitkävaikutteisista menoista	-2.210.758	-2.131.487	-2.158.857	-2.104.782
	-3.974.780	-3.729.452	-3.503.376	-3.381.053
Vaihtuvien vastaavien poikkeukselliset arvonalentumiset/arvonpalautumiset				
Myyntisaamisten arvonalautumiset	0	43.122	0	43.122

Vaihtuvien vastaavien poikkeukselliset arvonalautumiset liittyvät tilikausilla 1997/1998 ja 1998/1999 kirjattuihin myyntisaamisten poikkeuksellisiin arvonalentumisiin tilanteissa, joissa asiakas ei ole pystynyt maksamaan ostojaan. Hintatason laskiessa myyntisaamisten vakuutena olleiden nahkojen ja muiden vakuuksien arvo ei ole kattanut myyntisaamisia, vaan myyntisaamisiin liittyvä hintariski on realisoitunut tai sen on arvioitu realisoituvan. Kyseisten myyntisaamisten vakuutena olleet nahat on myyty ja tappiot ovat nahkojen hintatason nousun ja tehtyjen rahoitusjärjestelyjen ansiosta jääneet aiemmin arvioitua pienemmiksi.

	Konserni 2002/03	Konserni 2001/02	Emoyhtiö 2002/03	Emoyhtiö 2001/02
8. Liiketoiminnan muut kulut				
Vuokratulot	-964.845	-766.224	-1.089.012	-969.187
Kiinteistökulut	-1.600.662	-1.404.645	-1.377.623	-1.233.945
SAGA-markkinointi	-2.612.050	-2.741.279	-2.612.050	-2.741.279
Muut kulut	-5.883.174	-5.481.540	-6.811.313	-6.520.325
	<u>-11.060.730</u>	<u>-10.393.688</u>	<u>-11.889.998</u>	<u>-11.464.735</u>

9. SAGA-markkinointi

Saga Furs of Scandinavia (SAGA) on pohjoismaisten tarhausalan keskusjärjestöjen yhteisömuotoisessa oleva osuuskunta, joka hoitaa minkin- ja ketunnahkojen markkinointia sekä kuluttajille että turkiskaupan eri portaisiin. Pohjoismaiset huuto-kauppayhtiöt ovat nk. SAGA-sopimuksen puitteissa sitoutuneet rahoittamaan osuuskunnan toimintaa. Keskusjärjestö tai huutokauppayhtiö voi vapautua velvoitteistaan SAGAA kohtaan kahden vuoden irtisanomisajalla kulloinkin kuluva SAGAn tilikauden (1.7.-30.6.) päättymisestä laskettuna. Tanskalainen keskusjärjestö CFC, joka on myös huutokauppayhtiö, on omalta osaltaan irtisanonut sopimuksen päättymään 30.6.2005.

SAGAn toiminnan rahoitus perustuu sopimukseen liittyneiden huutokauppayhtiöiden toimesta kutakin SAGAn tilikautta edeltävän kalenterivuoden aikana tapahtuneen välitysmyyntin arvoon. SAGA-maksu oli tilikaudella 1.7.2002-30.6.2003 1 prosentti kyseisen myyntin arvosta. SAGAn tilikaudella 1.7.2003-30.6.2004 se on edelleen 1 prosentti myyntin arvosta samoin kuin SAGAn tilikaudella 1.7.2004-30.6.2005.

SAGAn tilikaudella 1.7.2003-30.6.2004 Turkistuottajat Oy:n maksuvelvoite on 2.525.000 euroa, josta 546.000 euroa kohdistuu 31.8.2003 päättyneelle tilikaudelle ja sisältyy tuloslaskelmassa ko. tilikauden liiketoiminnan muihin kuluihin 11.890.000 euroa.

10. Rahoitustuotot ja -kulut

Korkotuotot ja muut rahoitustuotot

Korkotuotot saman konsernin yrityksiltä	0	0	231.871	257.670
Korkotuotot muista lyhytaikaisista sijoituksista	3.469.490	4.530.379	3.217.802	4.294.037
Valuuttakurssivoitot	175.937	122.392	175.937	122.392
Muut rahoitustuotot	77.251	51.198	77.251	48.652
Rahoitustuotot yhteensä	<u>3.722.678</u>	<u>4.703.969</u>	<u>3.702.862</u>	<u>4.722.751</u>

Sijoitusten arvonalentumiset

Luottotappiot	0	-157	0	-5
---------------	---	------	---	----

Korkokulut ja muut rahoituskulut

Korkokulut saman konsernin yrityksille	0	0	0	-12.320
Muut korkokulut	-1.127.493	-1.453.000	-1.118.812	-1.440.865
Muut rahoituskulut	-82.417	-54.016	-82.417	-53.996
	<u>-1.209.910</u>	<u>-1.507.015</u>	<u>-1.201.229</u>	<u>-1.507.180</u>
Rahoituskulut yhteensä	<u>-1.209.910</u>	<u>-1.507.172</u>	<u>-1.201.229</u>	<u>-1.507.185</u>

Taseen liitetiedot

	Konserni 2002/03	Konserni 2001/02	Emoyhtiö 2002/03	Emoyhtiö 2001/02
I I. Aineettomat hyödykkeet				
Muut pitkävaikutteiset menot				
Hankintameno 1.9.	12.382.378	9.264.032	12.218.025	9.236.532
Lisäykset 1.9.-31.8.	1.029.557	3.118.314	926.376	2.981.494
Muuntoero	-1	32	0	0
Hankintameno 31.8.	13.411.934	12.382.378	13.144.402	12.218.025
Kertyneet poistot 1.9.	-7.026.558	-4.895.053	-6.993.581	-4.888.799
Poistot 1.9.-31.8.	-2.210.758	-2.131.487	-2.158.857	-2.104.782
Muuntoero	0	-18	0	0
Kertyneet poistot 31.8.	-9.237.316	-7.026.558	-9.152.438	-6.993.581
Kirjanpitoarvo 31.8.	4.174.618	5.355.820	3.991.963	5.224.444
Ennakkomaksut				
Ennakkomaksut 1.9.	57.078	664.504	21.063	664.504
Lisäykset 1.9.-31.8.	0	57.078	0	21.063
Siirto muihin pitkävaikutteisiin menoihin 1.9.-31.8.	-57.078	-372.181	-21.063	-372.181
Siirto vuosikuluihin 1.9.-31.8.	0	-292.324	0	-292.324
Ennakkomaksut 31.8.	0	57.078	0	21.063
12. Aineelliset hyödykkeet				
Maa- ja vesialueet				
Hankintameno 1.9.	1.595.872	1.595.872	1.183.018	1.183.018
Lisäykset 1.9.-31.8.	0	0	0	0
Kirjanpitoarvo 31.8.	1.595.872	1.595.872	1.183.018	1.183.018
Rakennukset ja rakennelmat				
Hankintameno 1.9.	26.247.657	25.975.603	22.000.044	21.727.989
Lisäykset 1.9.-31.8.	3.241	272.055	3.241	272.055
Hankintameno 31.8.	26.250.899	26.247.657	22.003.285	22.000.044
Kertyneet poistot 1.9.	-11.249.713	-10.591.442	-10.085.791	-9.648.354
Poistot 1.9.-31.8.	-664.086	-658.271	-443.251	-437.437
Kertyneet poistot 31.8.	-11.913.800	-11.249.713	-10.529.042	-10.085.791
Arvonkorotus 1.9.=31.8.	8.073.020	8.073.020	8.073.020	8.073.020
Kirjanpitoarvo 31.8.	22.410.119	23.070.964	19.547.263	19.987.273

	Konserni 2002/03	Konserni 2001/02	Emoyhtiö 2002/03	Emoyhtiö 2001/02
Koneet ja kalusto				
Hankintameno 1.9.	11.646.854	9.955.462	10.574.248	9.707.723
Lisäykset 1.9.-31.8.	2.181.718	1.778.846	1.424.186	954.095
Vähennykset	-23.520	-87.571	-22.806	-87.571
Muuntoero	-5	117	0	0
Hankintameno 31.8.	13.805.047	11.646.854	11.975.629	10.574.248
Kertyneet poistot 1.9.	-8.098.214	-7.231.314	-7.820.235	-7.054.284
Vähennysten kertyneet poistot	2.817	72.882	2.817	72.882
Poistot 1.9.-31.8.	-1.099.935	-939.694	-901.267	-838.834
Muuntoero	4	-88	0	0
Kertyneet poistot 31.8.	-9.195.328	-8.098.214	-8.718.685	-7.820.235
Kirjanpitoarvo 31.8.	4.609.719	3.548.640	3.256.943	2.754.012
Ennakkomaksut ja keskeneräiset hankinnat				
Ennakkomaksut 1.9.	935.835	351.062	796.577	211.938
Lisäykset 1.9.-31.8.	177.899	731.631	134.828	592.373
Siirto rakennuksiin ja rakennelmiin 1.9.-31.8.	0	-7.734	0	-7.734
Siirto koneisiin ja kalustoon 1.9.-31.8.	-905.023	-139.124	-765.765	0
Siirto vuosikuluihin	-16.874	0	-16.874	0
Ennakkomaksut ja keskeneräiset hankinnat 31.8.	191.837	935.835	148.766	796.577
Arvonkorotus				
Rakennukset ja rakennelmat 1.9.-31.8.	8.073.020	8.073.020	8.073.020	8.073.020

Arvonkorotuksen perusteita on tarkistettu elokuussa 1997 valmistuneen laajenusinvestoinnin neliöhintojen perusteella ottaen huomioon tilojen väliset erot iän ja käyttötarkoituksen mukaan. Arvonkorotusta on aiemmin peruutettu noin 6,1 miljoonalla eurolla (36 miljoonalla markalla) tilinpäätöksessä 31.7.1995 ja noin 5,2 miljoonalla eurolla (31 miljoonalla markalla) tilinpäätöksessä 31.8.1996. Arvonkorotuksen kohteen mynnistä realisoituisi 2,3 miljoonan euron tulovero arvonkorotuksen määrästä laskettuna.

	Konserni 2002/03	Konserni 2001/02	Emoyhtiö 2002/03	Emoyhtiö 2001/02
13. Sijoitukset				
<i>Osuudet konserniyrityksissä</i>				
Kirjanpitoarvo 1.9.			2.998.094	2.998.094
Lisäykset 1.9.-31.8.			0	0
Kirjanpitoarvo 31.8.			2.998.094	2.998.094
<i>Muut osakkeet ja osuudet</i>				
Hankintameno	283.602	292.011	283.088	291.497
Lisäykset 1.9.-31.8.	0	0	0	0
Vähennykset 1.9.-31.8.	0	-8.409	0	-8.409
Kirjanpitoarvo 31.8.	283.602	283.602	283.088	283.088

Emoyhtiön omistamien Elisa A-osakkeiden käypä arvo on tilinpäätöshetkellä 148.185 euroa, kun niiden kirjanpitoarvo on 59.645 euroa.

Konserniyritykset	Konsernin omistus- osuus-%	Emoyhtiön omistus- osuus-%	Viimeksi laaditun tilinpäätöksen mukainen	
			Oma pääoma	Voitto/ tappio
FFS International A/S, Tanska	100 %	100 %	550.965	31.066
Finnish Fur Sales International BV, Hollanti	100 %	100 %	42.321	0
Saga-Systems Oy, Helsinki	100 %	100 %	43.037	46
Ab Finnish Fur Center Oy, Vantaa	100 %	100 %	297.921	36.764
Kiinteistö Oy T, Vantaa	100 %	100 %	1.210.742	14.396
Furfix Oy, Kaustinen	100 %	100 %	45.761	1.628

14. Myyntisaamiset ja saadut ennakot

Turkistuottajat Oy:n myyntiehtojen mukaan ostajalla on 21 päivää korotonta maksuaikaa huutokaupan päättymisestä lukien. Turkistuottajat Oy tilittää myyntitilitykset tarhaajille kunkin huutokaupan osalta yhdessä tai useammassa erässä noin kuukauden sisällä huutokaupan päättymisestä siitä riippumatta, onko ostaja maksanut nahkoja vai ei. Maksamattomat nahat ovat yhtiön hallussa myyntisaamisten vakuutena, kunnes maksu tai maksusitoumus saadaan.

Välitysmyyntiin liittyvät myyntisaamiset olivat tilikauden päättyessä 13 prosenttia välitysmyyntin arvosta (edellisessä tilinpäätöksessä 16 prosenttia). Myyntisaamisten vakuudeksi saadut ennakkomaksut olivat 18 prosenttia myyntisaamisten arvosta (edellisessä tilinpäätöksessä 24 prosenttia). Osalle myyntisaamisista on myös muita lisävakuuksia.

Myyntisaamiset olivat korkeimmillaan tilikauden aikana huhtikuussa 2003 143,5 miljoonaa euroa (edellisellä tilikaudella 149,5 miljoonaa euroa kesäkuussa 2002).

15. Tarhaajasaamiset

Turkistuottajat-konserni tekee sekä koti- että ulkomaisten tarhaajien kanssa toimitussopimuksia, jossa tarhaaja sitoutuu toimittamaan sovittun määrän nahkoja myytäväksi seuraavalla myyntikaudella. Tätä toimitussopimusta sekä mahdollisia lisävakuuksia vastaan tarhaaja saa ennakkorahoitusta kulloinkin sovittujen ehtojen mukaisesti jo eläinten kasvatusvaiheessa. Tarhaaja voi saada ennakkorahoitusta myös siinä vaiheessa, kun nahat on toimitettu Turkistuottajat Oy:lle. Tarhaajille myönnetty ennakkomaksut kuitataan huutokauppojen myyntitilityksistä, ja niistä veloitetaan lyhyisiin markkinakorkoihin perustuvaa kolmeksi kuukaudeksi etukäteen vahvistettua korkoa.

	Konserni 2002/03	Konserni 2001/02	Emoyhtiö 2002/03	Emoyhtiö 2001/02
16. Oma pääoma				
Osakepääoma 1.9. = 31.8.	7.200.000	7.200.000	7.200.000	7.200.000
Ylikurssirahasto 1.9. = 31.8.	254.264	254.264	254.264	254.264
Arvonkorotusrahasto 1.9.=31.8.	3.128.295	3.128.295	3.128.295	3.128.295
Vararahasto 1.9.	10.940.000	10.300.000	10.940.000	10.300.000
Siirto voittovaroista	415.000	640.000	415.000	640.000
Vararahasto 31.8.	11.355.000	10.940.000	11.355.000	10.940.000
Muuntoero 1.9.	59.906	58.756	0	0
Muutos	-49	1.150	0	0
Muuntoero 31.8.	59.857	59.906	0	0
Voitto edellisiltä tilikausilta 1.9.	33.528.964	32.969.702	27.815.944	27.208.590
Muuntoero	-14	251	0	0
Osingonjako	-2.340.000	-2.880.000	-2.340.000	-2.880.000
Siirto vararahastoon	-415.000	-640.000	-415.000	-640.000
Voitto edellisiltä tilikausilta 31.8.	30.773.949	29.449.953	25.060.944	23.688.590
Tilikauden voitto	120.658	4.079.010	180.455	4.127.354
Oma pääoma yhteensä	52.892.024	55.111.429	47.178.958	49.338.503
Laskelma jakokelpoisista varoista				
Voitto edellisiltä tilikausilta	30.773.949	29.449.953	25.060.944	23.688.590
Tilikauden voitto	120.658	4.079.010	180.455	4.127.354
Muuntoero	38.795	38.798	0	0
Siirrettävä vararahastoon	-18.046	-412.735	-18.046	-412.735
Kertyneestä poistoerosta omaan pääomaan merkitty osuus	-5.647.786	-5.734.185	0	0
Jakokelpoisia varoja 31.8.	25.267.571	27.420.840	25.223.353	27.403.208
Emoyhtiön osakepääoma jakautuu osakelajeittain seuraavasti:	31.8.2003		31.8.2002	
	kpl	EUR	kpl	EUR
A-sarja (12 ääntä/osake)	900.000	1.800.000	900.000	1.800.000
C-sarja (1 ääni/osake)	2.700.000	5.400.000	2.700.000	5.400.000
	3.600.000	7.200.000	3.600.000	7.200.000

17. Vieras pääoma

Konsernilla ja emoyhtiöllä ei ole yli viiden vuoden kuluttua erääntyvää pitkäaikaista vierasta pääomaa. Hallituksella ei ole voimassa olevaa valtuutusta osakeantiin tai vaihtovelkakirja- tai optiolainan liikkeelle laskuun.

18. Laskennallinen verovelka

Laskennallinen verovelka on syntynyt jaettaessa poistoero omaan pääomaan ja laskennalliseen verovelkaan.

19. Velat tarhaajille

Turkistuottajat Oyj on myyntiehtojensa mukaan velvollinen tilittämään huutokaupan myynnin tarhaajille kunkin huutokaupan osalta erikseen sovittuna eräpäivänä siitä riippumatta, onko ostaja maksanut nahkoja vai ei. Turkistuottajat Oyj on kuitenkin tarjonnut suomalaisille tarhaajille mahdollisuuden jättää halutessaan myyntitilityksensä tai osan siitä yhtiön haltuun. Turkistuottajat Oyj:ön jätetyille myyntitilitysrahoille hyvitetään lyhyisiin markkinakorkoihin perustuvaa korkoa.

Muut liitetiedot

	Konserni 2002/03	Konserni 2001/02	Emoyhtiö 2002/03	Emoyhtiö 2001/02
20. Annetut vakuudet, vastuusitoumukset ja muut vastuut				
<i>Velat, joiden vakuudeksi annettu kiinnityksiä ja pantattu saamisia</i>				
Lainat rahoituslaitoksilta	4.801.997	10.324.980	4.448.322	10.324.980
Annettu kiinteistökiinnityksiä	54.071.678	55.318.001	50.876.107	52.122.431
Annettu yritysikiinnityksiä	2.690.996	2.690.996	2.690.996	2.690.996
Pantatut saamiset	11.930.859	7.868.085	11.930.859	7.868.085
Vakuudeksi annetut kiinnitykset yhteensä	56.762.674	58.008.997	53.567.103	54.813.427
<i>Samaan konserniin kuuluvien yritysten puolesta annetut vakuudet</i>				
Takausvastuut			538.640	538.706
<i>Leasing-sopimuksista maksettavat määrät</i>				
Seuraavalla tilikaudella	129.682	0	129.682	0
Myöhemmillä tilikausilla	237.750	0	237.750	0
<i>Johdannaissopimukset</i>				
Valuuttatermiinit	22.238.492	42.408.217	22.238.492	42.408.217

Ehdotus tilikauden tuloksen käsittelemisestä

Konsernitaseen mukaiset jakokelpoiset varat ovat 25.267.570,55 euroa. Turkistuottajat Oy:n erillistaseen mukaiset jakokelpoiset varat ovat:

– kertyneet voittovarot	25.060.943,67
– tilikauden voitto	180.455,18
– siirrettävä vararahastoon yhtiöjärjestyksen mukaan	<u>-18.045,52</u>
	25.223.353,33

Hallitus ehdottaa, että

- 1.9.2002-31.8.2003 tilikauden voittovaroista jaetaan osinkona osakkeenomistajille 0,60 euroa osaketta kohti, eli yhteensä 2.160.000 euroa,
- 20.000 euroa siirretään vararahastoon ja
- loppu jätetään voittovarojen tilille.

Jos hallituksen esitys hyväksytään, yhtiön omat pääomat ovat osingonjaon jälkeen seuraavat:

Osakepääoma	7.200.000,00
Ylikurssirahasto	254.264,40
Arvonkorotusrahasto	3.128.295,43
Vararahasto	11.375.000,00
Voittovarot	<u>23.061.398,85</u>
	45.018.958,68

Vantaalla, marraskuun 19. päivänä 2003

Hallitus

Tilintarkastuskertomus

Turkistuottajat Oyj:n osakkeenomistajille

Olemme tarkastaneet Turkistuottajat Oyj:n kirjanpidon, tilinpäätöksen ja hallinnon tilikaudelta 1.9.2002 - 31.8.2003. Hallituksen ja toimitusjohtajan laatima tilinpäätös sisältää toimintakertomuksen sekä konsernin ja emoyhtiön tuloslaskelman, taseen ja liitetiedot. Suorittamamme tarkastuksen perusteella annamme lausunnon tilinpäätöksestä ja hallinnosta.

Tilintarkastus on suoritettu hyvän tilintarkastustavan mukaisesti. Kirjanpitoa sekä tilinpäätöksen laatimisperiaatteita, sisältöä ja esittämistapaa on tällöin tarkastettu riittävässä laajuudessa sen toteamiseksi, ettei tilinpäätös sisällä olennaisia virheitä tai puutteita. Hallinnon tarkastuksessa on selvitetty hallituksen jäsenten ja toimitusjohtajan toiminnan lainmukaisuutta osakeyhtiölain säännösten perusteella.

Lausuntonamme esitämme, että tilinpäätös on laadittu kirjanpitolaisten sekä tilinpäätöksen laatimista koskevien muiden säännösten ja määräysten mukaisesti. Tilinpäätös antaa kirjanpitolaisten tarkoitetulla tavalla oikeat ja riittävät tiedot konsernin sekä emoyhtiön toiminnan tuloksesta ja taloudellisesta asemasta.

Tilinpäätös konsernitilinpäätöksineen voidaan vahvistaa sekä vastuuvapaus myöntää hallituksen jäsenille ja toimitusjohtajalle tarkastamaltamme tilikaudelta. Hallituksen esitys voittovarojen käsittelystä on osakeyhtiölain mukainen.

Vantaalla 25. marraskuuta 2003

ERNST & YOUNG OY

KHT - yhteisö

Risto Järvinen

KHT

Varsinainen yhtiökokous

on perjantaina 23.1.2004 alkaen klo 12.00 hotelli Silverian tiloissa osoitteessa Ruutikellarintie 4, Vaasa.

Osakkeenomistajan, joka haluaa osallistua yhtiökokoukseen, on ilmoittauduttava viimeistään maanantaina tammikuun 19.päivänä 2004 kello 16.00 mennessä joko kirjallisesti osoitteella Turkistuottajat Oyj / Anna Saloranta, PL 4, 01601 Vantaa, puhelimitse (09) 84 981 / Anna Saloranta tai sähköpostitse anna.saloranta@ffs.fi.

Taloudellinen informaatio

Turkistuottajat Oyj julkaisee tilikauden 1.9.2003-31.8.2004 aikana kolme osavuosisikatsausta, 30.1.2004, 27.4.2004 ja 15.7.2004.

Osavuosisikatsaukset julkaistaan ainoastaan verkossa (www.ffi.fi).