

An aerial photograph of a multi-lane highway winding through a lush green landscape. The highway has several cars and a red truck. In the background, three large white wind turbines stand tall against a clear blue sky. The surrounding area is a mix of green fields and dense forests.

REKA
INDUSTRIAL

Reka Industrial - konserni

Tilinpäätös ja toimintakertomus
1.1. – 31.12.2022

Sisältö

HALLITUKSEN TOIMINTAKERTOMUS	3
KONSERNIN TULOSLASKELMA (IFRS)	21
KONSERNIN TASE (IFRS)	23
LASKELMA KONSERNIN OMAN PÄÄOMAN MUUTOKSISTA (IFRS).....	24
KONSERNIN RAHAVIRTALASKELMA (IFRS)	25
KONSERNITILINPÄÄTÖKSEN LIITETIEDOT	26
EMOYHTIÖN TULOSLASKELMA (FAS).....	66
EMOYHTIÖN TASE (FAS)	67
EMOYHTIÖN RAHAVIRTALASKELMA (FAS).....	68
EMOYHTIÖN TILINPÄÄTÖKSEN LIITETIEDOT FAS	69
HALLITUKSEN EHDOTUS YHTIÖKOKOUKSELLE	77
TILINPÄÄTÖSMERKINTÄ	77

Hallituksen toimintakertomus

Vuosi 2022 oli kannattavan kasvun ja muutosten vuosi.

Reka Industrial -konsernin liikevaihto 2022 oli 202,9 miljoonaa euroa (158,1). Tilikauden tulos oli 9,0 miljoonaa euroa (1,0). Käyttökate oli 15,2 miljoonaa euroa (11,3) ja liiketulos oli 10,2 miljoonaa euroa (5,6).

Marraskuussa 2022 Reka Industrial allekirjoitti Nexans-konsernin kanssa sopimuksen Reka Kaapeli Oy:n osakkeiden myynnistä. Reka Kaapeli Oy:n osakkeiden kauppahinta on 53 miljoonaa euroa. Kauppahinta maksetaan käteisellä. Yrityskaupan odotetaan toteutuvan vuoden 2023 ensimmäisellä vuosipuoliskolla. Allekirjoitetun sopimuksen myötä Reka Industrialin kaapelitoimiala päättyi. Kumitoimiala jatkaa osana Reka Industrialin liiketoimintaa.

Keskeiset tapahtumat tilikaudella

Neuvottelut kumitoimialan Puolan yksikön lisätilasta saatiin valmiiksi tammikuun 2022 alussa. Lisätila valmistui huhtikuun alussa ja ensimmäiset toimitukset uudesta varastosta lähetettiin pääsiäisen jälkeen. Järjestelyn myötä Puolan tuotantoyksikön letkutuotannon kapasiteettia ja tuottavuutta pystytään nostamaan selkeästi. Asiakaskysyntä on edelleen kasvussa ja muutoksen avulla pystytään paremmin vastaamaan kasvaviin volyymitarpeisiin.

Kaapelitoimiala sai tammikuun 2022 lopussa Tanskasta strategisesti merkittävän, uusiutuvaan energiaan liittyvän, kaapelitilauksen sähköautojen latausinfraan rakentamiseen. Saadun tilauksen arvo oli noin 0,6 miljoonaa euroa ja toimitukset ajoittuivat vuoden 2022 ensimmäiselle vuosipuoliskolle. Lisäksi sopimukseen sisältyi optio tuplata tilausmäärä.

Yhdysvaltalainen Clearfield Inc. teki toukokuussa sopimuksen koko Nestor Cables Oy:n osakekannan ostamisesta. Kauppa toteutettiin heinäkuussa. Kaupan kokonaisjärjestelyn myötä Reka Industrial sai rahavaroja 2,4 miljoonaa euroa ja vaikutus kolmannen vuosineljänneksen tulokseen on noin 1,4 miljoonaa euroa.

Reka Industrial Oyj:n tytäryhtiö Reka Kaapeli Oy käynnisti elokuussa 2022 muutosneuvottelut koskien alustavia suunnitelmia Hyvinkään tuotantolaitoksen toimintojen siirtämisestä pääasiassa Riihimäen kiinteistöön. Neuvottelut käytiin hyvässä yhteistoimintahengessä. Muutoksella haetaan osaamisen ja investointien keskittämistä saatavia hyötyjä sekä tulevaisuuden laajentumismahdollisuuksia. Muutosneuvotteluihin ei liittynyt henkilöstön irtisanomisia.

Reka Kaapeli Oy sitoutui elokuussa kansainväliseen Science Based Targets -aloitteeseen (SBTi), joka ajaa kunnianhimoisia ilmastotekoja. Aloitteen mukaisesti Reka Kaapeli tulee määrittämään päästövähennystavoitteet, jotka tukevat Pariisin ilmastosopimuksen linjausta rajoittaa maapallon lämpeneminen korkeintaan 1,5 asteeseen. Tavoitteet koskevat niin Reka Kaapelin omaa toimintaa (Scope 1 & 2) kuin koko toimitusketjua (Scope 3). Reka Kaapeli on sitoutunut vaativimpaan Net Zero -tavoitteeseen, joka velvoittaa yritystä asettamaan sekä lyhyen että pitkän aikavälin tavoitteet. Reka Kaapeli on maailmanlaajuisesti noin 1 000 ensimmäisen yrityksen joukossa, jotka ovat sitoutuneet tiukimpaan Net Zero -tavoitteeseen. Jo ennen sitoutumistaan SBT -aloitteeseen Reka Kaapeli on tehnyt pitkäjänteistä työtä päästöjen vähentämiseksi. Vuonna 2021 Reka Kaapeli tiedotti pienentäneensä oman toimintansa CO₂-päästöjä 80 % vuoteen 2019 verrattuna mm. vaihtamalla vihreään prosessisähköön sekä hyödyntämällä aurinkovoimaa Keuruun ja Riihimäen tehtailla.

Reka Industrial Oyj:n tytäryhtiön Reka Kumi Oy:n toimitusjohtaja vaihtui. Uutena toimitusjohtajana aloitti DI Tero Manner (s.1969). Reka Kumin aiempi toimitusjohtaja Martti Aromaa siirtyi 1.10.2022 alkaen yhtiössä erityistehtäviin eläköitymiseensä 30.6.2023 saakka.

Lokakuussa Reka Kaapeli Oy allekirjoitti merkittävän kaapelitoimitussopimuksen Pohjoismaisen tuulivoiman rakentajan kanssa. Sopimuksen kokonaisarvo on noin 6 miljoonaa euroa, joka tulee laskutukseen pääosin vuoden 2023 ensimmäisen neljänneksen aikana.

Marraskuussa Reka Industrial allekirjoitti Nexans-konsernin kanssa sopimuksen Reka Kaapeli Oy:n osakkeiden myynnistä. Reka Kaapeli on muodostanut Reka Industrialin kaapelitoimialan. Nexans on yksi maailman johtavia kaapeliteknologioiden ja palveluiden toimittajia.

Reka Kaapeli Oy:n osakkeiden kauppahinta on 53 miljoonaa euroa. Kauppahinta maksetaan käteisellä. Yrityskaupan toteutuminen on ehdollinen Reka Industrial Oyj:n ylimääräisen yhtiökokouksen hyväksynnälle sekä viranomaishyväksynnöille. Ylimääräinen yhtiökokous hyväksyi järjestelyn joulukuussa. Viranomaishyväksyntäprosessit ovat vielä kesken. Yrityskaupan odotetaan toteutuvan vuoden 2023 ensimmäisellä vuosipuoliskolla.

Yrityskaupan myötä Reka Industrialin kaapelitoimiala päättyy. Kumitoimiala jatkaa osana Reka Industrialin liiketoimintaa. Reka Industrialin hallitus on käynnistänyt strategiatyön.

Joulukuussa Reka Kaapeli Oy allekirjoitti merkittävän kaapelitoimitussopimuksen tanskalaisen verkonrakennusyhtiön, Andel Holdig AS:n kanssa. Sopimuksen kokonaisarvo on noin 9 miljoonaa euroa, joka tulee laskutukseen pääosin vuoden 2023 aikana.

Konsernin taloudellista asemaa ja tulosta kuvaavat tunnusluvut

	2022	2021	2020
Liikevaihto, miljoonaa euroa	202,9	158,1	120,4
Käyttökate, miljoonaa euroa	15,2	11,3	9,4
Liiketulos, % liikevaihdosta	5,0	3,5	3,8
Tilikauden tulos	9,0	1,0	1,0
IAS 19 oikaistu sijoitetun pääoman tuotto, % (ROI)	23,5	15,4	13,5
IAS 19 oikaistu oman pääoman tuotto, %	32,3	11,5	17,9
IAS 19 oikaistu velkaantuneisuusaste, %	125,2	190,0	238,9
IAS 19 oikaistu omavaraisuusaste, %	22,8	21,4	17,7
Tulos/osake, euroa	1,50	0,17	0,16
Bruttoinvestoinnit, miljoonaa euroa	5,8	4,1	12,7

Hallinto-oikeus totesi heinäkuun 2021 päätöksessään, että vuonna 2015 toteutettu tytäryhtiösulautuminen ei ole veroneutraali. Tilikauden 2021 lukuihin huomioitiin yhteensä 1,3 miljoonaa euroa hallinto-oikeuden myötä. Kaikki maksut verottajalle suoritettiin vuoden 2021 loppuun mennessä.

Koska tytäryhtiösulautumisen verokäsittely on periaatetasolla merkittävä, Reka Industrial valitti hallinto-oikeuden päätöksestä korkeimpaan hallinto-oikeuteen elokuussa 2021. Korkein hallinto-oikeus totesi kesällä 2022, että Reka Industrialin vuonna 2015 toteutettu tytäryhtiösulautuminen on veroneutraali.

Korkeimman hallinto-oikeuden päätöksen mukaisesti vuonna 2021 tehty takautuva kirjaus 1,1 miljoonaa euroa omaan pääomaan on peruutettu ja edellisten vuosien vertailutiedot on päivitetty vastaavasti. 0,2 miljoonaa euroa huomioitiin tuloslaskelman kautta. Kokonaissumma 1,3 miljoonaa euroa on kirjattu lyhytaikaisiin saamisiin.

Reka Industrial konserni (Reka Industrial) käyttää taloudellisessa raportoinnissaan Euroopan arvopaperi- ja markkinaviranomaisen (ESMA) ohjeistuksen mukaisia vaihtoehtoisia tunnuslukuja.

Konserni liittyi eläkekassaan vuonna 2015. Reka Industrial esittää vaihtoehtoisia tunnuslukuja siten että IAS 19 etuusperusteisten eläkevastuiden kirjausten vaikutukset eliminoidaan tunnuslukujen tulos- ja tase-eristä toiminnan kehittymisen seuraamiseksi paremmin. IAS 19 etuusperusteisen eläkejärjestelyn kirjaukset tuloslaskelmassa esitetään liiketuloksen alapuolella omana eräänä ennen osuutta osakkuusyhtiöiden tuloksesta. Näin Reka Industrialin liiketoiminnan kehittymistä voi seurata paremmin.

Reka Industrialin tulkinnan mukaan ESMAn ohjeistuksen mukaisiksi vaihtoehtoisiksi tunnusluvuiksi voidaan lukea käyttökate, liiketulos, IAS 19 oikaistu oman pääoman tuotto (ROE), IAS 19 oikaistu velkaantuneisuusaste, IAS 19 oikaistu omavaraisuusaste %, sijoitetun pääoman tuotto (ROI) sekä bruttoinvestoinnit.

Tunnuslukujen laskentakaavat:

IAS 19 oikaistu Oman pääoman tuotto (ROE) %	=	$\frac{\text{IAS 19 oikaistu tilikauden tulos}}{\text{Oma pääoma ilman IAS 19 kirjausten vaikutuksia (keskimäärin)}}$	x 100
IAS 19 oikaistu Omavaraisuusaste, %	=	$\frac{\text{Oma pääoma} + \text{määräysvallattomien omistajien osuus ilman IAS 19 kirjausten vaikutuksia}}{\text{Taseen loppusumma} - \text{saadut ennakot ja ilman IAS 19 kirjausten vaikutuksia}}$	x 100
IAS 19 oikaistu Nettovelkaantuneisuusaste (Gearing), %	=	$\frac{\text{Korolliset velat} - \text{rahat, pankkisaamiset ja likvidit rahoitus- ja sijoitusarvopaperit}}{\text{Oma pääoma} + \text{määräysvallattomien osakkeenomistajien osuus ja ilman IAS 19 kirjausten vaikutuksia}}$	x 100
IAS 19 oikaistu Sijoitetun pääoman tuotto (ROI) %	=	$\frac{\text{IAS 19 oikaistu tulos ennen veroja} + \text{korkokulut- ja muut rahoituskulut}}{[\text{Taseen loppusumma} - \text{pakolliset varaukset ja korottomat velat}] \text{ (keskimäärin)}}$	x 100
Liiketulos	=	nettosumma, joka muodostuu, kun liikevaihdosta vähennetään ostokulut valmiiden ja keskeneräisten tuotteiden varastojen muutoksella sekä omaan käyttöön valmistuksesta syntyneillä kuluilla oikaistuin, vähennetään työsuhde-etuuksista aiheutuvat kulut ilman IAS 19 etuus pohjaisesta eläkejärjestelystä johtuvia erä, poistot ja mahdolliset arvonalentumistappiot sekä huomioidaan liiketoiminnan muut tuotot ja kulut.	
Bruttoinvestoinnit	=	Tehdyt uudet investoinnit aineellisiin ja aineettomiin hyödykkeisiin sekä käyttöoikeusomaisuuseriin	
Käyttökate	=	nettosumma, joka muodostuu, kun liiketulokseen lisätään poistot ja mahdolliset arvonalentumiset	

Vaihtoehtoisten IAS 19 etuus pohjaisista eläkejärjestelyistä johtuvilla erillä oikaistujen tunnuslukujen täsmäytys tilinpäätöksessä raportoituihin lukuihin:

1000 euroa	2022	2021	2020
Tilikauden tulos tilinpäätöksessä	8 978	986	957
IAS 19 eliminointi	-3 571	725	895
IAS 19 oikaistujen tunnuslukujen käyttämä tilikauden tulos	5 407	1 711	1852
IAS 19 vaikutus korottomiin velkoihin	0	4 979	3666
IAS 19 vaikutus omaan pääomaan	1 880	-3 983	-2 933
IAS 19 vaikutus taseen loppusaldoon	1 880	996	733
Oma pääoma tilinpäätöksen taseessa	21 250	10 090	11 066
IAS 19 eliminointi	-1 880	3 983	2 933
IAS 19 oikaistujen tunnuslukujen käyttämä oma pääoma	19 370	14 073	13 999
Taseen loppusumma tilinpäätöksessä	87 094	72 237	73 150
IAS 19 eliminoinnit	-1 880	-996	-733
IAS 19 oikaistujen tunnuslukujen käyttämä taseen loppusumma	85 214	71 241	72 417

Tase ja rahoitus

Tilikauden lopussa koko konsernin korolliset velat olivat 27,6 (27,5) miljoonaa euroa. Korollisista veloista muita kuin leasing -velkoja oli 17,5 (20,9) miljoonaa euroa.

Konsernin korolliset velat ulkopuolisille 31.12.2022:

Milj. euroa	Jatkuvat toiminnot	Lopetetut toiminnot	Yhteensä
Leasing-velat	5,6	4,5	10,1
Muut korolliset velat	11,9	5,6	17,5
Yhteensä	17,5	10,1	27,6

Jatkuvien toimintojen korolliset velat on esitetty eroteltuina taseessa. Lopetettujen toimintojen korolliset velat sisältyvät myytävänä oleviin pitkäaikaisiin omaisuuseriin liittyvissä veloissa.

Osaan korollisista veloista liittyy taloudellisia kovenanteja. Kaikki kovenantit täyttyivät tilinpäätöshetkellä. Taloudellisista kovenanteista on kerrottu lisää liitetiedoissa.

Taseen loppusumma oli tilikauden päättyessä 87,1 miljoonaa euroa (72,2).

Reka Industrialin 2019 liikkeeseen laskema 10 miljoonan euron suuruinen "Green bond" - joukkovelkakirjalaina on euromääräinen ja erääntyy 6.12.2024. Joukkovelkakirjalainan kiinteä vuotuinen korko on 6,00 prosenttia, joka maksetaan vuosittain 6. joulukuuta. Laina on huomioitu jatkuvien toimintojen veloissa.

Joukkovelkakirjalainaa käytetään rahoittamaan Green Bond Framework -dokumentin kelpoisuuden täyttäviä hankkeita, jotka liittyvät Reka Kaapeli Oy:n tuotevalikoimaan ja Reka Kaapeli Oy:n tuotantolaitosten ja prosessien ympäristöystävällisen toimintakyvyn parantamiseen. Osa joukkovelkakirjalainasta on sopimusehtojen mukaisesti käytetty uudelleenrahoitukseen. Erillinen sijoittajakirje julkaistaan vuosittain maaliskuussa.

Vastuullisuus

Reka Industrial edistää energiamurrosta ja kulkuneuvojen sähköistymistä. Vastuullisuuttamme ohjaavat YK:n kestävä kehityksen periaatteet. Kestävä kehitys perustuu energiatehokkuuteen, kiertotalouteen, sekä uusiutuvan energian tuotantoon ja käyttöön.

Vastuullisuus sekä kestävä tulevaisuuden rakentaminen ovat keskeinen osa strategiaamme. Olemme sitoutuneet YK:n kestävä kehityksen tavoitteisiin, joita tukeaksemme olemme asettaneet ympäristötavoitteita. Olemme laskeneet liikkeelle Vihreän joukkovelkakirjalaina (Green Bond) kaapelitoimialan toiminnan kestävyuden parantamiseksi. Joukkovelkakirjalainalla rahoitetun toiminnan tuloksista raportimme vuosittain sijoittajakirjeellä, joka julkaistaan maaliskuussa. Green Bond Frameworkista on luettavissa lisätietoja yhtiön internet-sivuilta.

Sähkön osuus energian käytössä lisääntyy, etenkin kulkuneuvoissa ja teollisuudessa. Tuuli- ja aurinkovoiman avulla vähennetään energiantuotannon hiilidioksidipäästöjä, säästetään luonnonvaroja sekä voidaan saavuttaa hiilineutraali tulevaisuus. Sähköverkkojen toiminta on tärkeä osa toimivaa infrastruktuuria. Energiateollisuuden ratkaisuihin osallistuva Reka Kaapeli on mukana uusiutuvan energian projekteissa sekä toimivan infrastruktuurin rakentamisessa. Kulkuneuvoteollisuuden ratkaisuihin osallistuva Reka Kumi on mukana kulkuneuvoteollisuuden sähköistymisessä. Reka Kumi on pienten ja keskisuurten sarjojen kumikomponenttien valmistaja kulkuneuvoteollisuudelle ja koneenrakennusteollisuudelle.

Hiilidioksidipäästöjen vähentäminen ja toimenpiteet hiilineutraaliuden saavuttamiseksi ovat korostuneet viime vuosina. Hiilijalanjäljen laskemisen lisäksi kehitetään aktiivisesti prosesseja, teknologioita ja tuotteita hiilijalanjäljen pienentämiseksi.

Suomen tehtaamme käyttävät vihreää sähköä ja tuotantotiloissa, tuotantoprosesseissa sekä tuotekehityksessä panostetaan hiilijalanjäljen pienentämiseksi. Reka Kaapeli on yhtiöstä tässä pisimmällä, sillä Green Bond rahoituksen kautta asioihin on panostettu jo useita vuosia.

Reka Kaapeli Oy sitoutui elokuussa 2022 kansainväliseen Science Based Targets -aloitteeseen (SBTi), joka ajaa kunnianhimoisia ilmastotekoja. Aloitteen mukaisesti Reka Kaapeli tulee määrittämään päästövähennystavoitteet, jotka tukevat Pariisin ilmastopimuksen linjausta rajoittaa maapallon lämpeneminen korkeintaan 1,5 asteeseen. Tavoitteet koskevat niin Reka Kaapelin omaa toimintaa (Scope 1 & 2) kuin koko toimitusketjua (Scope 3). Reka Kaapeli on sitoutunut vaativimpaan Net Zero -tavoitteeseen, joka velvoittaa yritystä asettamaan sekä lyhyen että pitkän aikavälin tavoitteet. Reka Kaapeli on maailmanlaajuisesti noin 1 000 ensimmäisen yrityksen joukossa, jotka ovat sitoutuneet tiukimpaan Net Zero -tavoitteeseen. Jo ennen sitoutumistaan SBT -aloitteeseen Reka Kaapeli on tehnyt pitkäjänteistä työtä päästöjen vähentämiseksi. Vuonna 2021 Reka Kaapeli tiedotti pienentäneensä oman toimintansa CO₂-päästöjä 80 % vuoteen 2019 verrattuna mm. vaihtamalla vihreään prosessisähköön sekä hyödyntämällä aurinkovoimaa Keuruun ja Riihimäen tehtailla.

Tulevaisuudessa ilmastoon liittyvät asiat vaativat investointeja ja kehityspanostusta niin oman hiilijalanjäljen pienentämiseksi kuin asiakkaiden kasvaviin vaatimuksiin vastaamiseksi. Olemme mukana energiamurroksessa ja ajoneuvojen sähköistämässä ja ilmastoon liittyvät asiat lisäävät kysyntää toiminnallemme.

Venäjä aloitti laajamittaisen hyökkäyksen Ukrainaan 24.2.2022. Vuonna 2021 kaapelitoimialan myynnin arvo oli Venäjälle 0,4 %, Ukrainaan 0,0 % ja Valko-Venäjälle 0,0 % konsernin liikevaihdosta. Vuonna 2022 myynti Venäjälle loppui ja siihen liittyvät toiminnot ajettiin alas. Kumitoimialalla ei ole ollut myyntiä kyseisiin maihin. Kumitoimialalla ei ole myöskään ollut hankintoja kyseisistä maista. Kaapelitoimiala on hankkinut osan käyttämästään alumiinista Venäjältä. Venäläisen alumiinin osuus korvattiin muiden alueiden toimittajilla.

Ukrainan sota on näkynyt yleisenä metalliosien hintojen nousuna kokonaistarjonnan pienentyessä. Ukrainan sota on näkynyt myös henkilöstöön liittyvissä asioissa, sillä etenkin tehtaallamme Puolassa on töissä ukrainalaisia.

Makrotaloudellinen ympäristö

Osa konsernin rahoituksesta on viitekorkosidonnaista, osa kiinteällä korkoprosentilla. Viitekorkojen nousu on nostanut kokonaiskorkokustannuksia niin myyntisaamisten rahoituksen kuin perinteisten lainojenkin osalta. Viitekorkoja seurataan aktiivisesti ja päivitetään konsernin ennusteisiin ja suunnitelmiin. Koska lyhennyksiä tehtiin vuonna 2022 lyhennysohjelmia enemmän, pienentää tämä viitekorkojen nousun vaikutusta tulevaisuudessa.

Inflaatio näkyy sekä työvoiman että materiaalien ja komponenttien ja palvelujen kustannusten kasvuna. Sähkön hinta on Suomen tehtailla osin suojattu mutta Puolan tehtaan energiakustannukset kasvavat 2023 selkeästi. Vuonna 2022 Puolan tehtaan sähköhinta oli kiinnitetty eikä hinnan nousu siten vaikuttanut vuodelle 2022. Sähkön hinnan nousu ja korkea inflaatiotaso Puolassa nopeuttavat joitakin tuotantojärjestelyjä ja tehostamistoimenpiteitä. Myös Suomen tehtailla tehdään muutos- ja tehostamistoimenpiteitä. Toimittajat ovat lisänneet kumitoimialalla sähkölisän veloituksiin. Sähkölisää on käytetty myös kumitoimialan asiakasrajapinnassa. Kustannusten saaminen asiakashintoihin tapahtuu edelleen viiveellä.

COVID-19 ei ole vähentänyt asiakkaiden kysyntämääriä eikä ole toistaiseksi vaikuttanut asiakkaiden maksukäyttäytymiseen. Ylimääräisiä kustannuksia ja toimitusviiveitä on kertynyt henkilöstön sairastumisten vuoksi ja henkilöstön oltua herkemmin sairauslomalla mahdollisen tartuntariskin eliminoimiseksi.

COVID-19 on näkynyt materiaalihankinnassa. Pääosin materiaalit on pystytty hankkimaan ajoissa, mutta raaka-aine, komponentti- ja osin konttipula on tuonut lisätyötä ja haasteita hankinnalle. Kaapelitoimialalla materiaalien hinnoissa on ollut merkittävää nousua. Kumitoimialan materiaalien ja komponenttien hinnoissa on nousua ja nousupaineita. Inflaatio nostaa kustannuksia edelleen. Logistiikkakustannukset ovat nousseet.

Segmentit

Reka Industrialin teollisena toimialana jatkaa kumiteollisuus.

Kumitoimiala

Kumitoimialan liikevaihto oli 30,6 miljoonaa euroa (24,6). Käyttökate oli 2,6 miljoonaa euroa (1,5). Kumitoimialan käyttökate rasittavat Puolan tehtaan henkilöstön vaihtuvuus ja ylityöt sekä kasvaneet materiaali- ja logistiikkakustannukset. Kohonneiden hankintakustannusten siirrossa asiakashintoihin on selkeä viive.

Neuvottelut lisätilasta Puolan tytäryhtiölle saatiin valmiiksi tammikuun 2022 alussa ja lisätila saatiin käyttöön huhtikuun 2022 alussa.

Ylitöistä ja vuokratyövoimasta huolimatta toimituskyky oli suurimman osan vuotta 2022 haasteellinen Puolan letkutuotannon osalta. Tuotantomääriä saatiin nostettua, mutta asiakkaiden tilausmäärät kasvoivat entistä nopeammin. Vuoden lopussa toimituskyky saatiin hyvälle tasolle.

Kasvun ja Puolan tuotantoyksikön tuottavuuden tukemiseksi kumitoimiala käynnisti vuoden 2022 lopussa injektioteknologialla valmistettavan muottituotevalmistuksen siirtämisen Puolasta Suomeen. Siirto tapahtuu vaiheittain ja on kokonaan valmis huhtikuussa 2023. Järjestelyllä Auran tuotantoyksikön muottituotevalmistus kasvaa ja Puolan tuotantoyksikkö pystyy kasvattamaan mustien letkujen ja silikoniletkujen toimitusmääriä. Asiakaskysyntä on edelleen kasvussa ja muutoksen avulla pystytään paremmin vastaamaan kasvaviin volyymitarpeisiin.

Kumitoimiala myi marraskuussa Aurassa sijaitsevan kiinteistönsä Reka Eläkekassalle. Järjestelystä syntynyt IFRS myyntivoitto 0,6 miljoonaa euroa sisältyy muihin tuottoihin.

Reka Eläkekassan vakavaraisuuden tukemiseksi Reka Kumi teki 5,7 miljoonan euron takuupääomasijoituksen. Sijoitukselle maksetaan 4 prosentin vuotuinen tuotto.

Lopetetut toiminnot

Reka Industrial tiedotti 10.11.2022 allekirjoittaneensa Nexans-konsernin kanssa sopimuksen Reka Kaapeli Oy:n osakkeiden myynnistä. Sopimuksen myötä Reka Industrialin kaapelitoimiala päättyi ja Reka Kaapeli Oy tytäryhtiöineen luokiteltiin lopetetuksi toiminnoksi.

Yrityskaupan toteuttaminen on ehdollinen Reka Industrial Oyj:n ylimääräisen yhtiökokouksen hyväksynnälle sekä viranomaishyväksynnöille. Ylimääräinen yhtiökokous hyväksyi järjestelyn joulukuussa. Viranomaishyväksyntäprosessit ovat vielä kesken. Yrityskaupan odotetaan toteutuvan vuoden 2023 ensimmäisellä vuosipuoliskolla. Toimintojen eriyttämisen valmistelu etenee suunnitelmien mukaisesti.

Reka Industrial esittää tuloslaskelman erikseen sekä jatkuvista että lopetetuista toiminnoista sekä koko konsernista. Siten alla on kuvattu Reka Kaapelin liiketoimintaan liittyviä olennaisia asioita.

Reka Kaapelin liikevaihto oli 172,4 miljoonaa euroa (133,7). Käyttökate oli 11,0 miljoonaa euroa (7,0).

Reka Kaapeli Oy:n kotimaan myyntivolyymit kasvoivat edellisvuodesta. Myös viennin myyntivolyymit kasvoivat.

Toimialan avainraaka-aineita ovat kupari ja alumiini sekä muovit. Katsauskaudella kuparin ja alumiinin hintavaihtelut ovat olleet merkittäviä. Muovien hinnat ovat nousseet voimakkaasti ja saatavuus on vaikeutunut.

Vuoden alussa kuparin tonnimääräinen hinta oli 8 558 euroa ja alumiinin tonnimääräinen hinta 2 478 euroa. Joulukuun 2022 lopussa kuparin tonnimääräinen hinta oli 7 858 euroa ja alumiinin tonnimääräinen hinta 2 212 euroa.

Kuparin päiväkohtainen hinta on katsauskauden aikana ollut korkeimmillaan maaliskuussa, jolloin se oli 9 855 euroa tonnilta, ja alimmillaan heinäkuussa, jolloin se kävi 7 101 eurossa tonnilta. Alumiinin hinta on ollut korkeimmillaan maaliskuussa, jolloin se oli 3 660 euroa tonnilta, ja alimmillaan syyskuussa, jolloin se kävi 2 174 eurossa tonnilta.

Metallien ostoissa käytetään osittaista hintasuojasta hyödykejohdannaisten avulla.

Olennaiset tapahtumat tilikauden päättymisen jälkeen

Tilikauden päättymisen jälkeen ei ole ollut olennaisia tapahtumia.

Konsernirakenne ja osakkeenomistajat

Reka Industrial Oyj on emoyhtiö konsernissa, jonka varsinaiset liiketoimintayhtiöt ovat Reka Kaapeli Oy ja Reka Kumi Oy. Reka Kaapelin osakkeiden myynnistä on marraskuussa 2022 allekirjoitettu sopimus. Kaupan odotetaan toteutuvan vuoden 2023 ensimmäisellä vuosipuoliskolla.

Reka Industrial Oyj:n kotipaikka on Hyvinkää.

Reka Industrial Oyj:llä oli 31.12.2022 yhteensä 10 322 osakkeenomistajaa (10 611 osakkeenomistajaa 31.12.2021). Yhtiön suurimman osakkeenomistajan Reka Oy:n omistusosuus oli 50,2 % osakkeista (50,2) ja 65,4 % äänistä (65,4). Reka Industrial Oyj on siten osa Reka-konsernia. Reka Oy:n kotipaikka on Juupajoki.

Kymmenen suurimman osakkeenomistajan yhteenlaskettu omistusosuus 31.12.2022 oli 60,14 % osakkeista (56,7 % 31.12.2021) ja 72,3 % äänistä (69,9 % 31.12.2021).

Yhtiön hallituksen jäsenet, toimitusjohtaja ja talousjohtaja omistivat suoraan sekä määräysvaltayhteisöjensä kautta 31.12.2022 yhteensä 2 971 834 kappaletta Reka Industrial Oyj:n B-osakkeita (31.12.2021 yhteensä 2 934 666).

Riskit ja liiketoiminnan epävarmuustekijät

Reka Industrialin rahoitusriskejä ovat valuutta-, korko-, hyödyke-, maksuvalmius-, luotto- ja sijoitustoiminnan markkinariskit. Rahoitusriskejä ja niiden suojaustoimenpiteitä on kuvattu tarkemmin tilinpäätöksen liitetiedoissa. Yhtiön tulevaisuuden riskitekijät liittyvät sen toimialayhtiöiden liiketoiminnan kehitykseen.

Reka Industrialin kaapelitoimialan liiketoiminnan merkittävimmät riskit liittyvät markkinatilanteen kehittymiseen, raaka-aineiden ja valuuttojen hintavaihteluihin sekä käyttöpääoman hallintaan eri tilanteissa. Suurten kausivaihtelujen aikana tavarantoimittajien maksuehdot vaikuttavat olennaisesti niiden kykyyn rakentaa riittävät varmuusvarastot kilpailukykyisen toimitusajan varmistamiseksi. Kausivaihteluiden vaikutusta tehtaiden kuormitustilanteeseen pyritään myös tasaamaan toimintamallien kehittämällä. COVID-19 on kaapelitoimialalla näkynyt lisäkustannuksina ja toimitusviiveinä.

Reka Industrialin kaapelitoimialan liiketoiminnan avainraaka-aineita ovat metallit (kupari ja alumiini) ja muovit. Reka Industrial käyttää metallien ostoissa osittaista hintasuojaa hyödykejohdannaisten avulla. Metallien osalta on tärkeää sekä metallien dollarimääräisen hinnan että USD/EUR valuuttakurssisuhteen kehitys. Valuuttasuojauksia tehdään lisäksi tärkeimpien myyntivaluuttojen osalta. Sähkön hinnan suojauksissa käytetään hintakiinnityksiä.

Euroalueen taloustilanne ja epävarmuus poliittisessa kentässä saattaa vaikuttaa kumitoimialan asiakkaiden hankintamääriin ja uusien projektien käynnistämisiin. Työntekijöiden saatavuus asettaa haasteita toiminnan kasvattamiselle. Erityisesti Puolan tuotantolaitoksella henkilöstön vaihtuvuus ja sairaspöissaolojen suhteellinen osuus on suurta ja edellyttää aktiivista ja monikanavaista rekrytointia sekä toimenpiteitä pöissaolojen hallitsemiseen.

Energian hinnan nousu ja saatavuus saattavat vaikuttaa suorasti ja epäsuorasti markkinaan.

Tutkimus- ja kehitystoiminta

Konsernin panostukset tutkimukseen ja tuotekehitykseen olivat yhteensä 1,5 miljoonaa euroa (1,3 miljoonaa euroa 2021). Panostuksista 0,4 miljoonaa kohdistui jatkuviin toimintoihin ja 1,1 lopetettuihin toimintoihin. Tilikaudella aktivoitiin taseeseen yhteensä 0,3 miljoonaa euroa uusien tuotteiden ja tuoteperheiden kehittämiskustannuksia (0,2 miljoonaa euroa vuonna 2021).

Henkilöstö

Tammi-joulukuussa 2022 konsernin jatkuvien toimintojen palveluksessa oli keskimäärin 290 henkilöä (284). Mukaan lukien lopetetut toiminnot henkilöstön määrä tammi-joulukuussa oli keskimäärin 573 työntekijää (563 vuonna 2021 ja 386 vuonna 2020).

Konsernin suoriteperusteisten palkkojen ja palkkioiden kokonaissumma tilikaudella oli 21,0 miljoonaa euroa (20,1 vuonna 2021 ja 15,5 miljoonaa euroa vuonna 2020).

Muun kuin taloudellisen tiedon informaatio

Tässä osiossa kuvataan Reka Industrialin toimintaa kirjanpitolain 3a luvun vaatimusten mukaisesti.

Reka Industrial edistää energiamurrosta ja kulkuneuvojen sähköistymistä. Vastuullisuuttamme ohjaavat YK:n kestävä kehityksen periaatteet. Kestävä kehitys perustuu energiatehokkuuteen, kiertotalouteen, sekä uusiutuvan energian tuotantoon ja käyttöön.

Vastuullisuus sekä kestävä tulevaisuuden rakentaminen ovat keskeinen osa strategiaamme. Olemme sitoutuneet YK:n kestävä kehityksen tavoitteisiin, joita tukeaksemme olemme asettaneet ympäristötavoitteita. Olemme laskeneet liikkeelle Vihreän joukkovelkakirjalaina (Green Bond) kaapelitoimialan toiminnan kestävyuden parantamiseksi. Joukkovelkakirjalainalla rahoitetun toiminnan tuloksista raportimme vuosittain sijoittajakirjeellä, joka julkaistaan maaliskuussa. Green Bond Frameworkista on luettavissa lisätietoja yhtiön internet-sivuilta.

Kumitoimialamme osallistuu kulkuneuvoteollisuuden ratkaisuihin. Reka Kumi on pienten ja keskisuurten sarjojen kumikomponenttien valmistaja kulkuneuvoteollisuudelle ja koneenrakennusteollisuudelle. Kumitoimialan omat tuotantolaitokset sijaitsevat Suomessa ja Puolassa. Lisäksi kumituotteita valmistetaan Reka Kumin hallinnoiman alihankintaverkoston kautta Aasiassa ja Euroopassa.

Reka Kaapeli kehittää ja valmistaa kaapeleita verkonrakentamiseen, asuin- ja toimistorakentamiseen sekä teollisuudelle. Reka Kaapelin tuotantolaitokset sijaitsevat Suomessa.

Sähkön osuus energian käytössä lisääntyy, etenkin kulkuneuvoissa ja teollisuudessa. Tuuli- ja aurinkovoiman avulla on mahdollisuus vähentää energiantuotannon hiilidioksidipäästöjä, säästää luonnonvaroja sekä saavuttaa hiilineutraali tulevaisuus. Sähköverkkojen toiminta on tärkeä osa toimivaa infrastruktuuria. Kulkuneuvoteollisuuden ratkaisuihin osallistuva kumitoimialamme on mukana kulkuneuvoteollisuuden sähköistymisessä. Energiateollisuuden ratkaisuihin osallistuva Reka Kaapeli on mukana uusiutuvan energian projekteissa sekä toimivan infrastruktuurin rakentamisessa.

Reka Kumi tuottaa teknisiä kumituotteita suorille asiakkailleen. Reka Kumin taksonomiakelpoisuus on siten laskettu asiakkaiden ja heidän tuotteidensa ja ratkaisujen kautta huomioiden käynnissä oleva ja tuleva kehitys. Taksonomian kannalta Reka Kumi on mahdollistaja asiakkailleen vähäpäästöisten tai päästöttömien ratkaisujen kehittämisessä ja tuottamisessa (aktiviteettinumero 3.6). Vuoden 2022 taksonomiakelpoisuus (eligible) ja taksonomian kanssa yhteensopiva (align) liikevaihto on laskettu käyttäen NACE C22.1.9 luokkaa, jossa huomioidaan sellaisten kumituotteiden valmistus, joiden avulla mahdollistuu asiakkaiden taksonomiakelpoisten tuotteiden valmistus (sähköiset kulkuneuvot). Operatiivisissa kuluissa näkyvät tutkimuksen ja tuotekehityksen tulevaisuuteen kohdistuvat painopisteet. Laskennassa on käytetty arvioita ja harkintaa. Vain siinä tapauksessa, että on tiedetty tuotannon tapahtuneen käyttäen uusiutuvaa energiaa, on ko. tuotannon tuotteet luokiteltu taksonomian mukaiseksi (align). Puolan tuotantolaitos siirtyi käyttämään uusiutuvaa energiaa vuoden 2023 alusta.

Reka Kaapelin toiminnan taksonomiakelpoisuus (eligible) on laskettu Europacablen tämänhetkisen tulkinnan mukaisesti. EuropaCable ei ole vielä tulkinnut taksonomian mukaista yhteensopivuutta (alignment), joten ryhmittely perustuu yhtiön tämän hetkiseen arvioon. Yhtiön tämänhetkisen arvion mukaan taksonomiakelpoinen ja taksonomian kanssa yhteensopiva liikevaihto ovat yhtä suuret. Mukaan on huomioitu tuotteet, joita on mahdollista käyttää osana uusiutuvan energian teknologioiden valmistamista (aktiviteettinumero 3.1, NACE C27.32 ja C28.11). Laskennassa on käytetty arvioita ja harkintaa.

Liikevaihto

Koodi(t)	Absoluuttinen liikevaihto Osuus liikevaihdosta	Merkittävän edistämisen kriteerit								Ei Merkittävää haittaa kriteerit						Vähimmäistason suojatimet	Luokitusjärjestelmän mukainen osuus liikevaihdosta, vuosi N	Luokitusjärjestelmän mukainen osuus liikevaihdosta, vuosi N-1	Luokka (mahdollistava toiminta M)	Luokka (siirtymätoiminta)
		Ilmastomuutoksen hillintä	Ilmastomuutokseen sopeutuminen	Vesivarat ja merten luonnonvarat	Kiertotalous	Ympäristön pilaantumisen	Biologinen monimuotoisuus ja ekosysteemit	Ilmastomuutoksen hillintä	Ilmastomuutokseen sopeutuminen	Vesivarat ja merten luonnonvarat	Kiertotalous	Ympäristön pilaantumisen	Biologinen monimuotoisuus ja ekosysteemit							
Taloudelliset toiminnot		1000	%	%	%	%	%	%	%	K/E	K/E	K/E	K/E	K/E	K/E	K/E	%	%		
A. LUOKITUSJÄRJESTELMÄKELPOISET TOIMINNAT																				
A.1. Ympäristön kannalta kestävä (luokitusjärjestelmän mukaiset) toiminnot																				
Uusiutuvin energialähteisiin liittyvien teknologioiden valmistus	3.1	16 439	8 %	100 %	0 %	0 %	0 %	0 %	0 %								8 %	N.A.	M	N.A.
Muiden vähähiilisten teknologioiden valmistus	3.6	226	0 %	100 %	0 %	0 %	0 %	0 %	0 %	K	K	K	K	K	K	K	0 %	N.A.	M	N.A.
Ympäristön kannalta kestävästä (luokitusjärjestelmän mukaisista) toiminnoista saatu liikevaihto (A.1.)		16 665	8 %	100 %	0 %	0 %	0 %	0 %	0 %	K	K	K	K	K	K	K	8 %	N.A.	M	N.A.
A.2. Luokitusjärjestelmäkelpoiset mutta ei ympäristön kannalta kestävä (muut kuin luokitusjärjestelmän mukaiset) toiminnot																				
Uusiutuvin energialähteisiin liittyvien teknologioiden valmistus	3.1	0	0 %																	
Muiden vähähiilisten teknologioiden valmistus	3.6	669	0 %																	
Luokitusjärjestelmäkelpoisista mutta ei ympäristön kannalta kestävästä (muista kuin luokitusjärjestelmän mukaisista) toiminnoista saatu liikevaihto (A.2.)		669	0 %																	
Yhteensä (A.1. + A.2.)		17 335	9 %																	
B. EI-LUOKITUSJÄRJESTELMÄKELPOISET TOIMINNAT																				
Ei-luokitusjärjestelmäkelpoisista toiminnoista saatu liikevaihto (B)		185 525	91 %																	
Yhteensä (A+B)		202 860	100 %																	

Toimintamenot

Koodi(t)	Toimintamenot yhteensä Osuus toimintamenoista	Merkittävän edistämisen kriteerit								Ei Merkittävää haittaa kriteerit						Vähimmäistason suojatimet	Luokitusjärjestelmän mukainen osuus liikevaihdosta, vuosi N	Luokitusjärjestelmän mukainen osuus liikevaihdosta, vuosi N-1	Luokka (mahdollistava toiminta M)	Luokka (siirtymätoiminta)
		Ilmastomuutoksen hillintä	Ilmastomuutokseen sopeutuminen	Vesivarat ja merten luonnonvarat	Kiertotalous	Ympäristön pilaantumisen	Biologinen monimuotoisuus ja ekosysteemit	Ilmastomuutoksen hillintä	Ilmastomuutokseen sopeutuminen	Vesivarat ja merten luonnonvarat	Kiertotalous	Ympäristön pilaantumisen	Biologinen monimuotoisuus ja ekosysteemit							
Taloudelliset toiminnot		1000	%	%	%	%	%	%	%	K/E	K/E	K/E	K/E	K/E	K/E	K/E	%	%		
A. LUOKITUSJÄRJESTELMÄKELPOISET TOIMINNAT																				
A.1. Ympäristön kannalta kestävä (luokitusjärjestelmän mukaiset) toiminnot																				
Uusiutuvin energialähteisiin liittyvien teknologioiden valmistus	3.1	458	7 %	100 %	0 %	0 %	0 %	0 %	0 %								7 %	N.A.	M	N.A.
Muiden vähähiilisten teknologioiden valmistus	3.6	283	4 %	100 %	0 %	0 %	0 %	0 %	0 %	K	K	K	K	K	K	K	4 %	N.A.	M	N.A.
Ympäristön kannalta kestävien (luokitusjärjestelmän mukaisen) toimintojen toimintamenot (A.1.)		741	11 %	100 %	0 %	0 %	0 %	0 %	0 %	K	K	K	K	K	K	K	7 %	N.A.	M	N.A.
A.2. Luokitusjärjestelmäkelpoiset mutta ei ympäristön kannalta kestävä (muut kuin luokitusjärjestelmän mukaiset) toiminnot																				
Uusiutuvin energialähteisiin liittyvien teknologioiden valmistus	3.1	0	0 %																	
Muiden vähähiilisten teknologioiden valmistus	3.6	48	1 %																	
Luokitusjärjestelmäkelpoisien mutta ei ympäristön kannalta kestävien (muiden kuin luokitusjärjestelmän mukaisen) toimintojen toimintamenot (A.2.)		48	1 %																	
Yhteensä (A.1. + A.2.)		789	12 %																	
B. EI-LUOKITUSJÄRJESTELMÄKELPOISET TOIMINNAT																				
Ei-luokitusjärjestelmäkelpoisien toimintojen toimintamenot (B)		5 735	88 %																	
Yhteensä (A+B)		6 524	100 %																	

Pääomamenot

Koodi(t)	Pääomamenot yhteensä		Merkittävän edistämisen kriteerit							Ei Merkittävää haittaa kriteerit					Vähimmäistason suojaimet					
	EUR	%	%	%	%	%	%	%	%	%	%	%	%	%	%	%	%			
Taloudelliset toiminnot																				
A. LUOKITUSJÄRJESTELMÄKELPOISET TOIMINNAT																				
A.1. Ympäristön kannalta kestävät (luokitusjärjestelmän mukaiset) toiminnot																				
Uusiutuvin energialähteisiin liittyvien teknologioiden valmistus	3.1	1 700	29 %	100 %	0 %	0 %	0 %	0 %	0 %	0 %	K	K	K	K	K	K	29 %	N.A.	M	N.A.
Muiden vähähiilisten teknologioiden valmistus	3.6	34	1 %	100 %	0 %	0 %	0 %	0 %	0 %	0 %	K	K	K	K	K	K	1 %	N.A.	M	N.A.
Ympäristön kannalta kestävien (luokitusjärjestelmän mukaisen) toimintojen pääomamenot (A.1.)	1 734	30 %	100 %	0 %	0 %	0 %	0 %	0 %	0 %	0 %	K	K	K	K	K	K	29 %	N.A.	M	N.A.
A.2. Luokitusjärjestelmäkelpoiset mutta ei ympäristön kannalta kestävät (muut kuin luokitusjärjestelmän mukaiset) toiminnot																				
Uusiutuvin energialähteisiin liittyvien teknologioiden valmistus	3.1	0	0 %																	
Muiden vähähiilisten teknologioiden valmistus	3.6	34	1 %																	
Luokitusjärjestelmäkelpoisien mutta ei ympäristön kannalta kestävien (muiden kuin luokitusjärjestelmän mukaisen) toimintojen pääomamenot (A.2.)	34	1 %																		
Yhteensä (A.1. + A.2.)	1 768	31 %																		
B. EI-LUOKITUSJÄRJESTELMÄKELPOISET TOIMINNAT																				
Ei-luokitusjärjestelmäkelpoisien toimintojen pääomamenot (B)	4 027	69 %																		
Yhteensä (A+B)	5 795	100 %																		

Taksonomiaohjeiden Liite 1:n määrittämien huomioitavien operatiivisten kulujen prosenttiosuuden laskennassa on huomioitu kumitoimialan ja Reka Kaapelin taksonomiakelpoiseen toimintaan liittyvien kulujen osuus ao. kokonaiskuluista. Investoinneissa on huomioitu taksonomiakelpoiseen liiketoimintaan liittyvät investoinnit suhteessa yksikön kokonaisinvestointeihin.

Sekä Reka Kaapelin että kumitoimialan tuotantolaitokset Suomessa siirtyivät hyödyntämään täysin päästötöntä, CO2-vapaata sähköä vuonna 2020. Vuonna 2020 Reka Kaapelin Keuruun ja Riihimäen tuotantolaitoksiin asennettiin myös aurinkovoimalat, joiden avulla saadaan tuotettua energiaa arviolta 130 000 kWh vuodessa. Reka Kaapelista tuli hiilineutraali (scope 1 ja 2) kaapelin tuottaja 1.11.2021 alkaen.

Reka Kaapelilla on oman toiminnan hiilijalanjäljen laskentaa varten yhteistyössä AFRY Finland Oy:n kanssa kehitetty laskuri. Kumitoimialan oman toiminnan hiilijalanjäljen laskentaa varten kehitettiin vuonna 2022 laskuri yhdessä AFRY Finland Oy:n kanssa.

Ilmatoriskien hallinta tapahtuu käytännössä hiilijalanjälkilaskennan kautta ja toteuttamalla energian kulutusta pienentäviä ja puhtaan energian kulutuksen mahdollistavia projekteja.







Reka Kumilla on sertifioitu ISO 14001- ympäristöjärjestelmä. Reka Kumilla on vaatimusten mukaiset ympäristöluvut.

Kumitoimialan jätteet varastoidaan, käsitellään ja hyödynnetään siten, ettei niistä aiheudu vesistön, pohjaveden, maaperän, ilman tai muuta ympäristön pilaantumista. Toiminta on toimintamaiden ympäristölupien mukaista. Hyödynnettävissä olevat jätteet toimitetaan hyötykäyttöön. Kumijäte toimitetaan Suomessa pyrolyysilaitokseen, joka käyttää jätteen mm. pinnoitteiden valmistukseen.

Reka Kaapelin tuotantoprosesseissa on kiinnitetty huomiota materiaalien tehokkaaseen käyttöön sekä energiatehokkuuteen. Muovit, metallit ja pakkausmateriaalit lajitellaan, kierrätetään kaikkialla, missä se on mahdollista. Kaapelituotannon käyttämä vesi ja kemikaalit ovat molemmat suljetussa prosessikierrrossa.

Reka Kaapeli Oy:n ympäristöjärjestelmä on sertifioitu ISO 14001 -standardin mukaisesti. Reka Kaapeli Oy:llä on lisäksi ISO 45001 ja ISO 9001 sertifikaatit.

Osana Green Bond Frameworkia Reka Industrial on tunnistanut vastuullisen kehittämisen tavoitteista yritykselle erityisen merkittäviä kohtia; Sustainable Development Goals (SGDs).

SDGs	How Reka Industrial contributes to achieving these goals
 <p>Affordable and clean energy</p>	<p>Reka Industrial currently designs and manufactures power cables that establishes the national power grid. Some of the products are specifically adopted to accommodate renewable energy such as for wind farms.</p>
 <p>Decent work and economic growth</p>	<p>Reka Industrial provides a safe working environment and protects labor rights for all its employees. To achieve this goal Reka Industrial invests in technologies that improve working environments and increases productivity. Additionally, business partners must share the same values with their employees.</p>
 <p>Industry, innovation, and infrastructure</p>	<p>To increase energy efficiency, Reka Industrial provides products which reduce carbon emissions through the reduction of grid losses. It also supports the current modern infrastructure via products that help create smart grids. Moreover, Reka Industrial enhances sustainable industrialization by investing in Smart Drum Management technology to improve efficiency.</p>
 <p>Sustainable cities and communities</p>	<p>Reka Industrial supports biodiversity conservation and sustainable management of the living natural resources and land use. The products such as underground transmission cables are aimed to reduce soil use and the impact on terrestrial biodiversity. Also, Reka Industrial participates in providing cables to increase clean transportation methods in cities and communities.</p>
 <p>Responsible consumption and production</p>	<p>In cable production Reka Industrial uses the most environmentally friendly and recyclable materials. Furthermore, the products are circular economy adapted and eco-efficient. For example, Reka produces cables which are highly resilient to extreme weather and easily recyclable. To minimize the environmental impact, Reka Industrial invests in production technology in order to reduce waste and one of its main principles is to avoid toxic substances to escape from production into the environment.</p>
 <p>Partnerships for the goals</p>	<p>Reka Industrial collaborates with machinery and raw material suppliers to improve energy efficiency and minimizing the usage of raw materials. It is an important aspect for Reka Industrial to create sustainable solutions and products.</p>

Reka Industrial ja sen yhtiöt huolehtivat henkilöstönsä työolosuhteista ja työntekijöiden oikeuksista sekä ihmisoikeuksien kunnioittamisesta. Reka Industrial edellyttää yhteistyökumppaneilta vastaavia arvoja ja toimenpiteitä. Yhteistyökumppanien arvojen toteutumista seurataan niin auditoinneilla, toimittajien itsearvioinneilla kuin kolmansien osapuolien antamalla sertifikaateilla. COVID-19 aikana fyysisiä auditointeja on jouduttu paikoin vähentämään mutta vain väliaikaisesti. Asiakkaamme ja yhteistyökumppanimme myös auditoivat tuotantoamme ja toimintaamme.

Kehitämme toimintatapoja ja työvälineitä turvallisuuden edelleen kehittämiseksi. Tarjoamme kattavan työterveyshuollon, joka hieman eroaa maittain ja toimialoittain. Muut henkilöstöedut on myös kehitetty huomioiden henkilöstön erilaiset arvostukset eli eri maissa ja yhtiöissä on erilaisia ratkaisuja.

Kumi kuuluu Suomessa kemian teollisuuden Responsible Care ohjelmaan, joka sisältää vastuullisen luonnon resurssien käytön, vastuullisen ja turvallisen tuotannon ja tuotteet, työyhteisön hyvinvoinnista huolehtimisen sekä avoimen kommunikoinnin ja yhteistyön.

Reka Kaapeli kuuluu Europacable Industry Charteriin, jossa osallistujat sitoutuvat yhteisiin periaatteisiin ja tavoitteisiin eettisten, vastuullisten ja korkean laadun kaapelien kehittämiseen sekä valmistamiseen.

Reka Industrial ei hyväksy korruptiota tai lahjontaa missään muodossa. Yhtiöllä on nollatoleranssi korruptiota ja lahjontaa kohtaan. Tämä koskee kaikkia maita, toimintoja ja rooleja. Yhtiön arvojen vastaisesta toiminnasta seuraa välitön työsuhteen purku tai yhteistyökumppanuuden päättymisen. Vuonna 2022 toteutettiin koko organisaatiolle eettinen koulutus, jonka yhteydessä jokaisen tuli läpäistä koulutuksen jälkeinen testi.

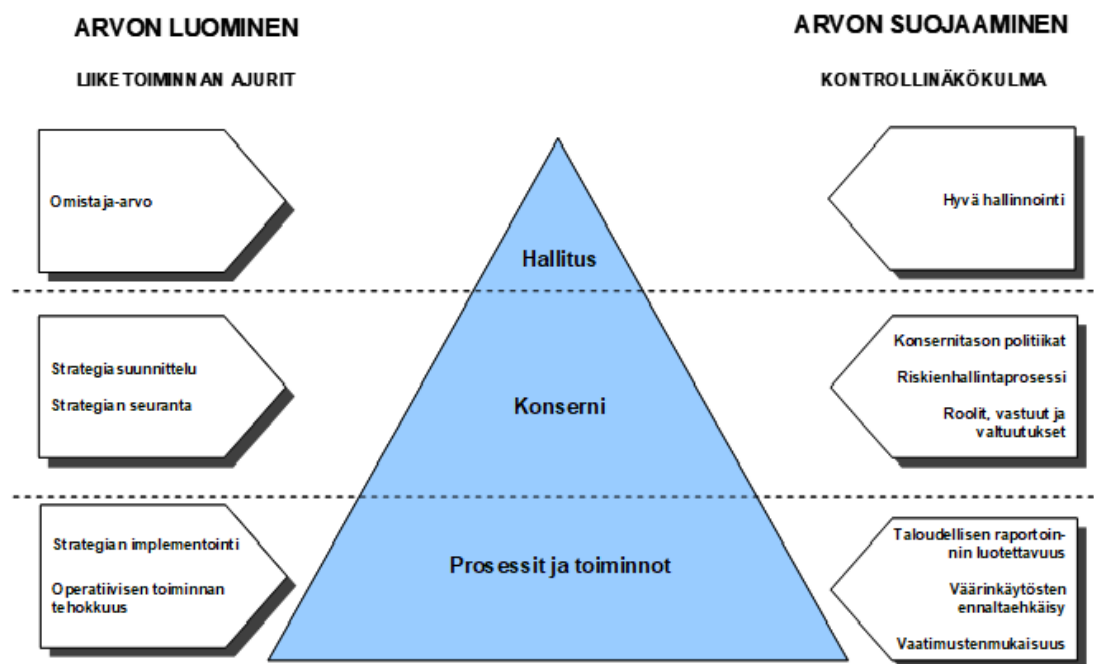
Reka Industrial - konsernilla on kaikkia maita koskeva, ulkopuolisen toimijan tarjoama, ilmoituskanava, johon kuka tahansa voi tehdä ilmoituksen anonymisti havaitessaan epäkohtia tai epäillessään väärinkäytöksiä. Vuonna 2022 ilmoituskanavaan tuli yksi ilmoitus, joka tutkittiin ja tutkinta saatiin päätökseen.

Käyttöpääoman hallinta sekä henkilöstöresurssien riittävyyden varmistaminen ovat erityisen tärkeitä sekä kaapeli- että kumitoimialalla. Oikea-aikainen toimituskyky edellyttää oikeita materiaaleja ja resursseja, oikeaan aikaan. Osa tuotannosta toimii varasto-ohjautuvasti, osa tilausohjautuvasti. Lisäksi materiaali- ja logistiikkakustannusten saaminen asiakashintaan on edellytys kannattavalle liiketoiminnalle. Materiaaliriskejä hallinnoidaan aktiivisella hankinnalla ja mahdollisuuksien mukaan useamman toimittajan mallilla. Työntekijöiden saatavuus asettaa haasteita toiminnan kasvattamiselle. Erityisesti Puolan tuotantolaitoksella henkilöstön vaihtuvuus ja sairaspöissaolojen suhteellinen osuus on suurta ja edellyttää aktiivista ja monikanavaista rekrytointia sekä toimenpiteitä poissaolojen hallitsemiseen.

Kokonaisvaltainen riskienhallinta on jatkuva prosessi, joka on integroitu osaksi Reka Industrialin strategiaprozessia, operatiivista toimintaa, päivittäistä päätöksentekoa ja sisäistä valvontaa. Riskienhallinnan tarkoituksena on tunnistaa potentiaalisia tapahtumia, jotka toteutuessaan vaikuttavat organisaatioon, ja hallita riskiä organisaation riskinottohalukkuuden mukaisesti. Riskienhallinnan avulla johto ja hallitus voivat saavuttaa kohtuullisen varmuuden organisaation tavoitteiden saavuttamista uhkaavien tekijöiden paremmasta hallinnasta.

Reka Industrialissa sisäisellä valvonnalla halutaan varmistaa, että yhtiön toiminta on tehokasta ja tuloksellista, että informaatio luotettavaa ja että yhtiön säännöksiä ja toimintaperiaatteita noudatetaan.

Reka Industrialin sisäisen valvonnan viitekehys on integroitu osaksi konsernin ohjausjärjestelmää.



Kuva | Reka Industrial Oyj:n sisäisen valvonnan ja ohjausjärjestelmän viitekehys

Taloudellisten mittareiden lisäksi liiketoiminnot seuraavat työtaturmien kehittymistä ja niistä mahdollisesti aiheutuvien sairaspöissaolojen määrää. Tuotantomenetelmiä kehitetään ehkäisemään työtaturmia. Oman toiminnan ympäristövaikutuksia (scope 1 ja 2) seurataan yhä enemmän.

Tehtaiden riskien arviointimenettelyissä kartoitetaan mm kone-, olosuhde-, menetelmä- ja työtehtäväkohtaisia riskejä. Lisäksi käytössä on vaaratilanneilmoituskäytäntö, jonka kautta työntekijät voivat ilmoittaa huomioita vaaranpaikoista ja läheltä piti - tilanteista. Sekä riskikartoitusten että työntekijöiden ilmoitusten pohjalta on toteutettu konkreettisia toimenpiteitä. Työsuojelutoimintaa tehdään pääsääntöisesti oman henkilöstön voimin. Suomessa toimintamallissa avainroolissa ovat työsuojelutoimikunta ja työsuojeluvaltuutetut. Puolassa ei ole erillistä toimikuntaa vaan nimetyt henkilöt vastaavat koulutuksesta ja muutostöiden toteuttamisesta. Yhteistyökumppaneista eniten käytetty työterveyshuolto tukee toimintaa toimiala- ja maakohtaisesti. Myös muita yhteistyökumppaneita käytetään tarpeen mukaan. Kumitoimialalla

jokainen uusi työntekijä käy läpi turvallisuuskoulutuksen ennen työn aloittamista. Myös kaapelitoimialalla on turvallisuuspaketti uusille työntekijöille. Koko henkilöstöä myös koulutetaan eri foorumien avulla.

Noudatamme YK:n kestävä kehityksen periaatteita sekä pörssiyritysten hallinnointikoodia. Konsernillamme on kaikkia yrityksiä koskeva, Reka Industrial Oyj:n hallituksen hyväksymä ohjeistus, joka sisältää Sisäisen valvonnan ja riskien hallinnan periaatteet, tietoturvaläpikäytön, tietosuojapolitiikan, suojauspolitiikan, tiedonantopolitiikan, johtamisjärjestelmän (management guidelines), ohjeistuksen toimitusjohtajalle sekä näihin liittyviä tarkempia ohjeita (liitteitä pelisääntöihin). Lisäksi yhtiöllä on toimialakohtaisia ohjeistuksia sekä omaan että yhteistyökumppanien rajapintoihin.

Yhtiökokousten päätökset

Reka Industrial Oyj:n varsinainen yhtiökokous pidettiin 6.4.2022 Hyvinkäällä.

Yhtiökokous vahvisti tilikauden 2021 tilinpäätöksen ja myönsi hallituksen jäsenille ja toimitusjohtajalle vastuuvapauden tilikaudelta 2021.

Yhtiökokous päätti hallituksen ehdotuksen mukaisesti, että tilikaudelta 2021 maksetaan osinkoa 0,09 euroa osakkeelle. Osinko maksetaan osakkeenomistajalle, joka on osingonmaksun täsmäytyspäivänä 8.4.2022 merkittynä Euroclear Finland Oy:n pitämään yhtiön osakasluetteloon. Yhtiökokous päätti hallituksen ehdotuksen mukaisesti osingon maksupäiväksi 20.4.2022.

Yhtiökokous päätti hallituksen ehdotuksen mukaisesti hyväksyä yhtiön vuoden 2021 palkitsemisraportin. Päätös on osakeyhtiölain mukaan neuvoa-antava.

Yhtiökokous vahvisti hallituksen jäsenten vuosipalkkioksi (12 kuukautta) 25.000 euroa, hallituksen puheenjohtajan vuosipalkkioksi 32.000 euroa ja valiokuntien jäsenten vuosipalkkioksi 2500 euroa. Erillisiä kokouspalkkioita ei makseta. Yhtiökokous vahvisti, että hallituksen jäsenten matkakulut korvataan.

Noin 40 prosenttia vuosipalkkioista maksetaan yhtiön osakkeilla. Muunto osakkeiksi toteutetaan yhtiön B-osakkeen huhtikuun 2022 vaihdolla painotetulla keskirussilla ja osakkeet luovutetaan toukokuussa 2022.

Yhtiökokous päätti, että tilintarkastajan palkkio maksetaan yhtiön hyväksymän laskun mukaan perustuen tilintarkastuksen kilpailutukseen.

Yhtiökokous vahvisti osakkeenomistajien ehdotuksen mukaisesti hallituksen jäsenten lukumääräksi viisi (5) ja valitsi hallitukseen uudestaan seuraavat henkilöt: puheenjohtajaksi Markku E. Rentto, varapuheenjohtajaksi Ari Järvelä ja varsinaisiksi jäseniksi Matti Hyytiäinen, Olli-Heikki Kyllönen ja Leena Saarinen. Varajäseniä ei valittu.

Yhtiökokous valitsi osakkeenomistajien ehdotuksen mukaisesti yhtiön tilintarkastajaksi tilintarkastusyhteisö KPMG Oy Ab:n, päävastuullisena tilintarkastajana KHT Jukka Rajala toimikaudeksi, joka päättyy vuoden 2023 varsinaisen yhtiökokouksen päätyttyä.

Yhtiökokous valtuutti hallituksen ehdotuksen mukaisesti hallituksen päättämään omien osakkeiden hankkimisesta yhtiön vapaaseen omaan pääomaan kuuluvilla varoilla. Osakkeet hankitaan Nasdaq Helsingin järjestämässä kaupankäynnissä sen sääntöjen mukaisesti, ja hankittavista osakkeista maksettavan vastikkeen tulee perustua markkinahintaan. Yhtiö voi hankkia B-osakkeita sopimuskaupoilla suoraan, mikäli sopimuskauppa käsittää vähintään 15.000 B-osaketta ja kauppahinta vastaa Nasdaq Helsingissä hankintahetkellä vallitsevaa markkinahintaa. Omia osakkeita hankittaessa voidaan tehdä pääomamarkkinoilla tavanomaisia johdannais-, osakelainaus- tai muita sopimuksia lain ja määräysten puitteissa.

Valtuutus oikeuttaa hallituksen päättämään hankkimisesta myös suunnatusti eli muutoin kuin osakkeenomistajien omistamien osakkeiden suhteessa, mikäli siihen on yhtiön kannalta osakeyhtiölain tarkoittama painava syy.

Hankittavien osakkeiden määrä voi olla yhteensä enintään 588.076 B-osaketta. Määrä vastaa noin 9,77 prosenttia yhtiön kaikista osakkeista ja yhteensä 10 prosenttia yhtiön B-osakkeista.

Hallituksella on oikeus päättää kaikista muista omien osakkeiden hankkimiseen liittyvistä seikoista.

Valtuutus on voimassa seuraavaan varsinaiseen yhtiökokoukseen asti, mutta kuitenkin enintään 6.10.2023 saakka. Valtuutus korvaa aiemman varsinaisen yhtiökokouksen 8.4.2021 antaman valtuutuksen omien osakkeiden hankkimisesta ja pantiksi ottamisesta.

Yhtiökokous valtuutti hallituksen ehdotuksen mukaisesti hallituksen päättämään omien osakkeiden luovuttamisesta. Valtuutuksen nojalla luovutettavien osakkeiden lukumäärä voi olla yhteensä enintään 588.076 B-osaketta, mikä vastaa noin 9,77 prosenttia yhtiön kaikista osakkeista ja yhteensä 10 prosenttia yhtiön B-osakkeista kokouskutsupäivän tilanteen mukaan. Valtuutus oikeuttaa hallituksen päättämään kaikista muista osakkeiden luovuttamisen ehdoista, mukaan lukien oikeuden osakkeenomistajien merkintäetuoikeudesta poikkeamiseen.

Valtuutus on voimassa seuraavaan varsinaiseen yhtiökokoukseen saakka, mutta kuitenkin enintään 30.4.2023 saakka. Valtuutus korvaa aiemman varsinaisen yhtiökokouksen 8.4.2021 antaman valtuutuksen omien osakkeiden luovuttamisesta.

Ylimääräinen yhtiökokous

Reka Industrial Oyj:n ylimääräinen yhtiökokous pidettiin 15.12.2022 Hyvinkäällä.

Yhtiö tiedotti 10.11.2022 allekirjoittaneensa Nexans -konsernin kanssa sopimuksen kokonaan omistamansa tytäryhtiö Reka Kaapeli Oy:n osakkeiden myynnistä. Yrityskaupan toteutuminen on ehdollinen Reka Industrial Oyj:n ylimääräisen yhtiökokouksen sekä viranomaisten hyväksynnälle.

Hallituksen yrityskaupan arvioimisen tueksi hankkiman ulkopuolisen asiantuntijan fairness opinion -lausunnon mukaan osakkeista saatava vastike on myyjän kannalta taloudellisessa mielessä kohtuullinen (fair from financial point of view).

Yhtiökokous päätti hallituksen ja osakkeenomistajien, jotka edustavat enemmän kuin 50 prosenttia äänistä, ehdotuksen mukaisesti hyväksyä yrityskaupan, jolloin yrityskaupan odotetaan toteutuvan viranomaisten hyväksynnän jälkeen. Tavoitteena on saattaa yrityskauppa päätökseen vuoden 2023 ensimmäisen vuosipuoliskon aikana.

Reka Oy, joka edustaa yhteensä 65,36 prosenttia Reka Industrialin äänistä, oli peruuttamattomasti sitoutunut äänestämään yrityskaupan puolesta.

Yhtiökokous valtuutti hallituksen ehdotuksen mukaisesti edellä mainitun yrityskaupan toteutuessa, että osakkeenomistajille jaetaan yhtiön vapaasta omasta pääomasta 0,20 euroa osakkeelta yrityskaupan toteutumisen jälkeen.

Yhtiökokous valtuutti hallituksen ehdotuksen mukaisesti, hallituksen päättämään yhtiön vapaan oman pääoman jaon täsmäytyspäivästä ja maksupäivästä kuitenkin siten, että maksupäivä on kuukauden sisällä edellä mainitun yrityskaupan toteutumisesta.

Tarkastusvaliokunta

Tarkastusvaliokunnan tehtäviin kuuluu yhtiön taloudellisen tilanteen seuranta, taloudellisen raportoinnin valvonta, sisäisen valvonnan ja riskienhallinnan riittävyyden ja asianmukaisuuden arviointi, lakien ja määräysten noudattamisen arviointi sekä yhteydenpito tilintarkastajaan ja tilintarkastajan raporttien läpikäynti. Tarkastusvaliokunta raportoi hallitukselle. Reka Industrial Oyj:n tarkastusvaliokunnan jäsenet ovat Ari Järvelä ja Leena Saarinen. Vuonna 2022 tarkastusvaliokunta kävi läpi liiketoimintariskejä, tasearvoja, rahoitusta ja maksuvalmiutta sekä yrityskauppojen vaikutusta raportointiin. Sisäisen tarkastuksen toimenpiteiden ohjauksessa panostettiin jatkuvuuden varmistamiseen sekä prosessi- ja ICT-riskien hallintaan.

Selvitys Reka Industrialin hallinto- ja ohjausjärjestelmästä

Selvitys Reka Industrial Oyj:n hallinto- ja ohjausjärjestelmästä on laadittu Suomen listayhtiöiden hallinnointikoodin suosituksen 51 mukaisesti. Selvitys laaditaan toimintakertomuksesta erillisenä kertomuksena, ja se julkaistaan tilinpäätöksen ja toimintakertomuksen julkaisun yhteydessä. Julkaisun jälkeen selvitys on nähtävissä yhtiön internet- sivuilla osoitteessa www.rekaindustrial.fi. Suomen listayhtiöiden hallinnointikoodi on julkisesti saatavilla osoitteessa www.cgfinland.fi.

Osakkeet ja osakepääoma

Reka Industrial Oyj:n osakepääoma jakaantuu A- ja B-osakkeisiin. Osakkeista 139 600 kappaletta on A-sarjan osakkeita, joilla on 20 ääntä per osake ja 5 880 760 kappaletta B-sarjan osakkeita, joilla on yksi ääni per osake. Yhtiön kaikkien osakkeiden yhteenlaskettu osakepääoma oli 2022 lopussa 24 081 440 euroa ja osakkeiden lukumäärä 6 020 360 kappaletta. Yhtiön osakkeiden yhteenlaskettu äänimäärä oli 8 672 760 ääntä, joista A-osakkeiden äänimäärä oli 2 792 000 ääntä ja B-osakkeiden äänimäärä oli 5 880 760 ääntä.

Osakemäärään sisältyy 31.12.2022 47 504 Reka Industrial Oyj:n hallussa olevaa omaa B-sarjan osaketta. Omistusosuus vastaa 0,8 % yhtiön osakepääomasta ja 0,6 % äänimäärästä. Yhtiön omistuksessa ei ollut A-sarjan osakkeita. Yhtiöjärjestys ei sisällä lunastusmääräyksiä. Osakassopimuksia ei ole. Reka Industrial Oyj:n B-osake (REKA) noteerataan NASDAQ Helsinki Oy:n pörssilistalla.

Yhtiön osakkeet	31.12.2022	31.12.2021	31.12.2020
Yhtiön osakepääoma (euroa)	24 081 440	24 081 440	24 081 440
A-osakkeet (20 ääntä/osake)	139 600	139 600	139 600
B-osakkeet (1 ääni/osake)	5 880 760	5 880 760	5 880 760
Yhteensä	6 020 360	6 020 360	6 020 360
Yhtiön hallussa olevat omat B-osakkeet	47 504	79 253	53 572

Osakekohtaiset tunnusluvut, kurssikehitys ja vaihto

Yhtiön B-osakkeita vaihdettiin NASDAQ Helsinki Oy:ssä yhteensä 1 606 982 (1 477 487 vuonna 2021) kappaletta, mikä vastasi 27,3 (25,1) prosenttia osakkeiden määrästä ja 7,5 (5,7) miljoonaa euroa. Osakkeen hinta 31.12.2022 oli 5,74 (3,87 31.12.2021) euroa ja tilikauden keskimääräinen kurssi 4,67 (3,84) euroa. Vuoden alin kurssinoteeraus oli 2,86 (3,19) euroa ja ylin 6,24 (4,75) euroa. Yhtiön osakekannan markkina-arvo 31.12.2022 oli 34,1 (23,0 31.12.2021 ja 20,9 31.12.2020) miljoonaa euroa.

Osakekohtaiset tunnusluvut (A- ja B-osakkeet)	31.12.2022	31.12.2021	31.12.2020
Oma pääoma/osake, euroa	3,56	1,88	1,85
Tulos/osake (EPS), euroa	1,50	0,17	0,16
Osinko/osake, euroa	0,20	0,09	0,05
Osinko/tulos, %	13,36 %	54,36 %	31,13 %
Efektiiivinen osinkotuotto, %	3,48 %	2,33 %	1,42 %
Hinta/voitto - suhde (P/E)	3,8	23,4	21,9
Osakkeen kurssikehitys, euroa			
-keskikurssi	4,67	3,84	2,79
-alin kurssi	2,86	3,19	1,81
-ylin kurssi	6,24	4,75	4,10
-kurssi kauden lopussa	5,74	3,87	3,52
Osakkeiden vaihto, kpl	1 606 982	1 477 487	1 821 180
%	27,3	25,1	31,0
Osakkeiden oikaistun lukumäärän painotettu keskiarvo tilikauden aikana	6 020 360	6 020 360	6 020 360
A-osakkeet	139 600	139 600	139 600
B-osakkeet	5 880 760	5 880 760	5 880 760
Osakkeiden oikaistu lukumäärä tilikauden lopussa	6 020 360	6 020 360	6 020 360
A-osakkeet	139 600	139 600	139 600
B-osakkeet	5 880 760	5 880 760	5 880 760

Hallinto-oikeus on todennut heinäkuun 2021 päätöksessään, että vuonna 2015 toteutettu tytäryhtiösulautuminen ei ole veroneutraali. Yhtiö on tehnyt harkintaansa perustuvan ratkaisun kirjata verot ja veronkorotukset, yhteensä 1,1 miljoonaa euroa, takautuvasti omaan pääomaan ja edellisten vuosien vertailutiedot on päivitetty vastaavasti. Hallinto-oikeuden kielteisestä päätöksestä valitettiin Korkeimpaan hallinto-oikeuteen. Korkein hallinto-oikeus totesi kesällä 2022, että Reka Industrialin vuonna 2015 toteutettu tytäryhtiösulautuminen on veroneutraali.

Korkeimman hallinto-oikeuden päätöksen mukaisesti vuonna 2021 tehty takautuva kirjaus 1,1 miljoonaa euroa omaan pääomaan on peruutettu ja edellisten vuosien vertailutiedot on päivitetty vastaavasti. 0,2 miljoonaa euroa huomioitiin tuloslaskelman kautta. Kokonaissumma 1,3 miljoonaa euroa on kirjattu lyhytaikaisiin saamisiin.

Tunnuslukujen laskentakaavat:

Tulos/osake (EPS), euroa	=	$\frac{\text{Emoyhtiön omistajille kuuluva tilikauden tulos}}{\text{Osakkeiden osakeantioikaistu lukumäärä (keskimäärin)}}$	
Oma pääoma/osake, euroa	=	$\frac{\text{Oma pääoma - määräysvallattomien omistajien osuus}}{\text{Osakkeiden osakeantioikaistu lukumäärä tilikauden lopussa}}$	
Osinko/osake, euroa	=	$\frac{\text{Tilikaudelta jaettava osinko}}{\text{Osakkeiden osakeantioikaistu lukumäärä tilikauden lopussa}}$	
Osinko/tulos, %	=	$\frac{\text{Osinko/osake}}{\text{Tulos/osake}} \times 100$	x 100
Efektiiivinen osinkotuotto, %	=	$\frac{\text{Osinko/osake}}{\text{Osakeantioikaistu kurssi tilikauden lopussa}} \times 100$	x 100
Hinta/voitto -suhde, P/E - luku	=	$\frac{\text{Osakeantioikaistu kurssi tilikauden lopussa}}{\text{Tulos/osake}}$	
Osakekannan markkina-arvo	=	(B-osakkeiden lukumäärä - omat B-osakkeet) x tilikauden viimeinen kaupantekokurssi + A-osakkeiden lukumäärä x osakkeen keskikurssi	

Omien osakkeiden hankinta/luovutus

Yhtiön hallussa olevien omien B-sarjan osakkeiden määrä oli 31.12.2022 yhteensä 47 504 kappaletta. Reka Industrial Oyj ei käyttänyt valtuutustaan hankkia omia osakkeita.

Reka Industrial Oyj on käyttänyt valtuutusta yhtiön hallussa olevien omien B-osakkeiden luovuttamisesta joko maksua vastaan tai maksutta. Tilikaudella 2022 Reka Industrial Oyj on maksanut hallituksen ja toimitusjohtajan palkkioita yhteensä 31 148 osakkeella.

Osinkopolitiikka

Reka Industrial Oyj:n tavoitteena on käyttää nettotuloksesta vähintään 30 % osingonmaksuun.

Osakkeenomistajat

Reka Industrial Oyj:n suurimmat osakkeenomistajat 31.12.2022

	A-sarjan osakkeet, kpl	B-sarjan osakkeet, kpl	Osakkeet yhteensä, kpl	Osuus osakkeista, %	Osuus äänistä, %
Reka Oy	139 400	2 880 549	3 019 949	50,16	65,36
Rome Advisors Oy		208 033	208 033	3,46	2,40
Tolvanen Ville		101 621	101 621	1,69	1,17
Sinkko Erkki		62 000	62 000	1,03	0,71
Reka Industrial Oyj		47 504	47 504	0,79	0,55
Haloan Oy		40 787	40 787	0,68	0,47
Rentto Markku E.		38 601	38 601	0,64	0,45
Kivinen Harri		37 047	37 047	0,62	0,43
Skandinaviska Enskilda Banken AB		34 599	34 599	0,57	0,40
Presentuuri Oy		30 791	30 791	0,51	0,36
Muut osakkeenomistajat	200	2 399 228	2 399 428	39,86	27,71
Yhteensä	139 600	5 880 760	6 020 360	100,00	100,00

Osakkeenomistuksen jakautuminen omistusrhytmittain

Omistajaryhmä	Osakkeen- omistajia, kpl	Osuus omistajista, %	Osakkeita yhteensä, kpl	Osuus osakkeista, %	Osuus äänistä, %
Yritykset	193	1,87	3 567 913	59,26	71,71
Rahoitus- ja vakuutuslaitokset	7	0,07	57 131	0,95	1,12
Julkisyhteisöt	55	0,53	43 230	0,72	0,50
Voittoa tavoittelemattomat yhteisöt	176	1,71	102 662	1,71	1,18
Kotitaloudet	9 875	95,67	2 174 548	36,12	25,08
Ulkomaat	16	0,16	4 224	0,07	0,40
Hallintarekisteröidyt	8	0,00	70 652	1,17	0,82
Yhteensä	10 322	100,00	6 020 360	100,00	100,00

Osakkeiden omistusjakauma suuruusluokittain

Osakkeiden lukumäärä	Osakkeen- omistajia, kpl	Osuus omistajista, %	Osakkeita yhteensä, kpl	Osuus osakkeista, %	Osuus äänistä, %
1 - 50	4 634	44,89	127 413	2,12	1,48
51 - 100	2 511	24,33	217 526	3,61	2,53
101 - 1 000	2 798	27,11	901 919	14,98	10,41
1 001 - 10 000	354	3,43	911 591	15,14	10,52
10 001 -	25	0,24	3 861 911	64,15	75,07
Yhteensä	10 322	100,00	6 020 360	100,00	100,00

Voitonjakoesitys

Emoyhtiön jakokelpoiset varat ovat 4 170 940,00 euroa, josta tilikauden tulos on 1 323 166,97 euroa. Hallitus ehdottaa varsinaiselle yhtiökokoukselle, että hallitus valtuutetaan päättämään enintään 0,20 euron osingosta (enintään yhteensä 1,2 miljoonaa euroa) ja maksupäivästä 30.6.2023 mennessä. Tilikaudelta 2021 maksettiin osinkoa 0,09 euroa osakkeelle.

Ylimääräinen yhtiökokous joulukuussa 2022 valtuutti hallituksen ehdotuksen mukaisesti edellä mainitun yrityskaupan toteutuessa, että osakkeenomistajille jaetaan yhtiön vapaasta omasta pääomasta 0,20 euroa osakkeelta yrityskaupan toteutumisen jälkeen. Joulukuun 2022 ylimääräinen yhtiökokous valtuutti hallituksen päättämään yhtiön vapaan oman pääoman jaon täsmäytyspäivästä ja maksupäivästä kuitenkin siten, että maksupäivä on kuukauden sisällä edellä mainitun yrityskaupan toteutumisesta.

Lähiajan näkymät

Reka Kaapelin yrityskauppa on merkittävä muutos konsernille. Tästä johtuen lähiajan näkymät annetaan yrityskaupan toteutumisen jälkeen. Reka Kaapelin yrityskaupan odotetaan toteutuvan vuoden 2023 ensimmäisellä vuosipuoliskolla. Reka Industrialin hallituksen strategiatyö on käynnissä.

Varsinainen yhtiökokous 2023

Reka Industrial Oyj:n varsinainen yhtiökokous pidetään 12.4.2023 klo 14.00 Hyvinkäällä. Erillinen yhtiökokouskutsu julkaistaan maaliskuussa.

Hyvinkää 7.3.2023

Reka Industrial Oyj
Hallitus

Konsernin tuloslaskelma (IFRS)

1 000 euroa	Liite tieto	Jatkuvat toiminnot 1.1.- 31.12.2022	Lopetetut toiminnot 1.1.- 31.12.2022	Konserni yhteensä 1.1.- 31.12.2022	Jatkuvat toiminnot 1.1.- 31.12.2021	Lopetetut toiminnot 1.1.- 31.12.2021	Konserni yhteensä 1.1.- 31.12.2021
Liikevaihto	1.1.	30 475	172 385	202 860	24 394	133 750	158 144
Valmiiden ja keskenraaen tuotteiden varastojen muutos		458	1 235	1 693	400	2 107	2 508
Valmistus omaan käyttöön		0	67	67	0	14	14
Liiketoiminnan muut tuotot	1.2.	2 327	187	2 514	251	285	536
Materiaalit ja palvelut		-17 322	-137 494	-154 816	-12 509	-103 404	-115 913
Henkilöstökulut	1.3.	-8 735	-16 584	-25 319	-8 304	-15 566	-23 870
Poistot ja arvonalentumiset	1.4.	-1 278	-3 751	-5 029	-1 261	-4 427	-5 688
Liiketoiminnan muut kulut	1.5.	-3 021	-8 791	-11 811	-229	-9 923	-10 153
		-27 570	-165 131	-192 701	-21 652	-130 914	-152 566
Liiketulos		2 905	7 254	10 159	2 742	2 836	5 578
Rahoitustuotot	1.7.	-136	668	532	-297	579	282
Rahoituskulut	1.7.	-847	-3 710	-4 557	-1 228	-2 839	-4 067
IAS 19 etuus pohjaiset eläkejärjestelystä johtuvat erät	1.8.	3 571	0	3 571	-725	0	-725
Osuus osakkuusyritysten tuloksesta		338	96	434	262	72	335
Tulos ennen veroja		5 831	4 308	10 139	754	649	1 403
Tuloverot	1.9.	-347	-814	-1 161	-256	-161	-417
Tilikauden tulos		5 484	3 494	8 978	498	488	986
Tilikauden tuloksen jakautuminen							
Emoyhtiön osakkeenomistajille		5 484	3 494	8 978	498	488	986
Määräysvallattomille omistajille		0	0	0	0	0	0
		5 484	3 494	8 978	498	488	986
Emoyhtiön omistajille kuuluva tulos/osake, jatkuvat toiminnot	1.10						
Laimentamaton, euroa		0,92	0,00	0,92	0,08	0,00	0,17
Laimennettu, euroa		0,92	0,00	0,92	0,08	0,00	0,17
Emoyhtiön omistajille kuuluva tulos/osake, lopetetut toiminnot	1.10						
Laimentamaton, euroa		0,00	0,58	0,58	0,00	0,08	0,17
Laimennettu, euroa		0,00	0,58	0,58	0,00	0,08	0,17

Emoyhtiön omistajille kuuluva tulos/osake	1.10						
Laimentamaton, euroa		0,92	0,58	1,50	0,08	0,08	0,17
Laimennettu, euroa		0,92	0,58	1,50	0,08	0,08	0,17
Osakkeiden lukumäärä		5 972 856	5 972 856	5 972 856	5 941 107	5 941 107	5 941 107

Konsernin laaja tuloslaskelma (IFRS)

1 000 euroa	Liite tieto	Jatkuvat toiminnot 1.1.- 31.12.2022	Lopetetut toiminnot 1.1.- 31.12.2022	Konserni yhteensä 1.1.- 31.12.2022	Jatkuvat toiminnot 1.1.- 31.12.2021	Lopetetut toiminnot 1.1.- 31.12.2021	Konserni yhteensä 1.1.- 31.12.2021
Tilikauden tulos		5 484	3 494	8 978	498	488	986
Muut laajan tuloksen erät, jotka saatetaan myöhemmin siirtää tulosvaikutteisiksi							
Ulkomaiseen yksikköön liittyvät muuntoerot		-41	0	-41	-22	0	-22
Asiakaskohtaisten avointen suojausten arvonmuutos		0	-1 054	-1 054	0	139	139
Muihin laajaan tuloksen eriin liittyvät verot		0	211	211	0	-28	-28
Yhteensä		-41	-843	-884	-22	111	89
Muut laajan tuloksen erät, joita ei myöhemmin siirretä tulosvaikutteisiksi							
Etuuspohjaisen nettovelan uudelleen määrittämisestä johtuvat erät		2 866	0	2 866	-406	0	-406
Verot eristä, joita ei myöhemmin siirretä tulosvaikutteisiksi		-573	0	-573	81	0	81
Yhteensä		2 293	0	2 293	-325	0	-325
Muut laajan tuloksen erät yhteensä		2 252	-843	1 409	-347	111	-236
Tilikauden laaja tulos		7 736	2 651	10 387	151	599	750
Tilikauden laajan tuloksen jakautuminen							
Emoyhtiön osakkeenomistajille		7 736	2 651	10 387	151	599	750
Määräysvallattomille omistajille		0	0	0	0	0	0
		7 736	2 651	10 387	151	599	750

Konsernin tase (IFRS)

1 000 euroa	Liitetieto	31.12.2022	31.12.2021
VARAT			
Pitkäaikaiset varat			
Liikearvo	2.2.	0	3 252
Muut aineettomat hyödykkeet	2.2.	3 213	5 352
Aineelliset hyödykkeet	2.1.	2 938	23 556
Käyttöoikeusomaisuuserät	2.1.	3 278	4 175
Osuudet osakkuusyrytyksissä	2.3.	0	1 636
Saamiset		8 000	2 326
IAS 19 eläkesaaminen		4 270	0
Johdannaissopimukset	2.14.	0	75
Laskennallinen verosaaminen	2.4.	1 201	2 525
Pitkäaikaiset varat yhteensä		22 900	42 897
Lyhytaikaiset varat			
Vaihto-omaisuus	2.5.	4 445	23 302
Myyntisaamiset ja muut saamiset	2.6.	4 799	4 535
Tilikauden verotettavaan tuloon perustuvat verosaamiset		154	249
Johdannaissopimukset	2.14.	0	487
Rahavarat	2.7.	802	767
Lyhytaikaiset varat yhteensä		10 200	29 339
Myyttävänä olevat pitkäaikaiset varat		53 994	0
Varat yhteensä		87 094	72 237
OMA PÄÄOMA JA VELAT			
Oma pääoma			
Osakepääoma		24 082	24 082
Ylikurssirahasto		66	66
Vararahasto		1 221	1 221
Omat osakkeet		-174	-287
Muuntoerot		-157	-117
Kertyneet voittovarot		-4 224	-14 149
Muu vapaa pääoma		436	436
Emoyhtiön osakkeenomistajien oman pääoman osuus		21 250	11 253
Määräysvallattomien omistajien osuus		0	0
Oma pääoma yhteensä	2.8.	21 250	11 253
Pitkäaikaiset velat			
Laskennalliset verovelat	2.4.	1 122	1 601
Varaukset	2.9.	1 987	3 428
Rahoitusvelat	2.10.	8 376	14 422
Leasingvelat	2.10.	5 171	4 751
IAS19 eläkevelka	2.13.	0	4 979
Muut velat		10	20
Johdannaissopimukset	2.14.	0	1
Lyhytaikaiset velat			
Tilikauden verotettavaan tuloon perustuvat verovelat		882	112
Varaukset	2.9.	302	214
Rahoitusvelat	2.10.	3 556	6 525
Leasingvelat	2.10.	424	1 804
Johdannaissopimukset	2.14.	0	25
Ostovelat ja muut velat	2.12.	5 129	23 104
Velat yhteensä		26 960	60 985
Myyttävänä oleviin pitkäaikaisiin omaisuuseriin liittyvät velat		38 884	0
Oma pääoma ja velat yhteensä		87 094	72 237

Laskelma konsernin oman pääoman muutoksista (IFRS)

1 000 euroa	Osake- pääoma	Ylikurssi- rahasto	Vara- rahasto	Omat osak- keet	Muunto- erot	Eläke- vastuu IAS 19	Käyvän arvon rahastot	Muu vapaa pääoma	Kerty- neet voitto- varat	Emoyrityk- sen omistajille kuuluva oma pääoma	Määräysval- lattomien omistajien osuus	Oma pääoma yhteensä
Oma pääoma 31.12.2020	24 082	66	1 221	0	-94	960	317	436	-17 083	9 905	0	9 905
Takautuvan virheen korjauksen peruutus, tytäryhtiösulautumisen vero									1 163	1 163	0	1 163
Oma pääoma 1.1.2021	24 082	66	1 221	0	-94	960	317	436	-15 920	11 068	0	11 068
Laaja tulos												
Tilikauden tulos									986	986	0	986
Muut laajan tuloksen erät												
Etuuspohjaisen nettovelan uudelleen määrittämisestä johtuvat erät						-406				-406		-406
Verot etuuspohjaisista eristä						81				81		81
Yhteensä										-325		-325
Avointen suojausten arvonmuutos							139			139		139
Verot avointen suojausten arvonmuutoksesta							-28			-28		-28
Yhteensä										111		111
Muuntoerot					-22					-22		-22
Tilikauden laaja tulos yhteensä					-22	-325	111		986	750	0	750
Muu muutos									-7	-7		-7
Liiketoimet omistajien kanssa												
Osingon jako									-298	-298		-298
Hankitut omat osakkeet				-287						-287		-287
Luovutetut omat osakkeet									28	28		28
Liiketoimet omistajien kanssa yhteensä				-287					-271	-558	0	-558
Oma pääoma 31.12.2021	24 082	66	1 221	-287	-116	635	428	436	-15 212	11 253	0	11 253

1 000 euroa	Osake- pääoma	Ylikurssi- rahasto	Vara- rahasto	Omat osak- keet	Muunto- erot	Eläke- vastuu IAS 19	Käyvän arvon rahastot	Muu vapaa pääoma	Kerty- neet voitto- varat	Emoyrityk- sen omistajille kuuluva oma pääoma	Määräysval- lattomien omistajien osuus	Oma pääoma yhteensä
Oma pääoma 31.12.2021	24 082	66	1 221	-287	-116	635	428	436	-15 212	11 253	0	11 253
Laaja tulos												
Tilikauden tulos									8 978	8 978	0	8 978
Muut laajan tuloksen erät												
Etuuspohjaisen nettovelan uudelleen määrittämisestä johtuvat erät						2 866				2 866		2 866
Verot etuuspohjaisista eristä						-573				-573		-573
Yhteensä										2 293		2 293
Avointen suojausten arvonmuutos							-1 054			-1 054		-1 054
Verot avointen suojausten arvonmuutoksesta							211			211		211
Yhteensä										-843		-843
Muuntoerot					-41					-41		-41
Tilikauden laaja tulos yhteensä					-41	2 293	-843		8 978	10 387	0	10 387
Muu muutos									25	25		25
Liiketoimet omistajien kanssa												
Osingon jako									-535	-535		-535
Luovutetut omat osakkeet				113					7	120		120
Liiketoimet omistajien kanssa yhteensä				113					-528	-415	0	-415
Oma pääoma 31.12.2022	24 082	66	1 221	-174	-157	2 928	-415	436	-6 737	21 250	0	21 250

Konsernin rahavirtalaskelma (IFRS)

1 000 euroa	1.1.-31.12.2022	1.1.-31.12.2021
Liiketoiminnan rahavirrat		
Liiketoiminnasta saadut maksut	206 598	161 770
Liiketoiminnasta maksetut maksut	-192 087	-148 976
Maksetut korot ja muut rahoituskulut	-4 152	-3 931
Saadut korot ja muut rahoitustuotot	92	38
Maksetut välittömät verot	-522	-257
Liiketoiminnan nettorahavirta	9 929	8 644
Investointien rahavirta		
Investoinnit aineellisiin käyttöomaisuushyödykkeisiin	-3 612	-3 352
Aineellisten käyttöomaisuushyödykkeiden myynnit	6 247	-18
Aineettomien käyttöomaisuusosakkeiden myynti	0	10
Myydyt osakkuusyhtiöosakkeet	1 757	0
Investoinnit muihin sijoituksiin	-5 700	0
Investointien nettorahavirta	-1 308	-3 360
Rahoituksen rahavirta		
Omien osakkeiden hankinta	0	-287
Lainojen nostot	5 566	3 832
Lainojen takaisinmaksut	-8 860	-9 081
Leasingvelkojen maksut	-1 967	-1 490
Maksettu osinko	-539	-298
Rahoituksen nettorahavirta	-5 800	-7 324
Rahavarojen muutos	2 822	-2 040
Rahavarat tilikauden alussa	767	2 815
Valuuttakurssien muutosten vaikutus	-31	-8
Lopetettujen toimintojen rahavarojen nollaus	-2 756	0
Rahavarat tilikauden lopussa	802	767

Rahoituksesta johtuvien velkojen täsmäytyslaskelma on esitetty liitetiedossa 2.11.

Konsernitilinpäätöksen liitetiedot

Yrityksen perustiedot


Reka Industrial Oyj on emoyhtiö konsernissa, johon kuuluvat Reka Industrialin omistamat tytäryhtiöt Reka Kumi Oy ja Alnus Oy tytär- ja osakkuusyhtiöineen.


Konsernilla on toimintaa Suomen lisäksi Puolassa, Ruotsissa, Tanskassa ja Norjassa.

Emoyhtiön kotipaikka on Hyvinkää. Reka Industrial Oyj:n osoite on Kankurinkatu 4–6, 05800 Hyvinkää. Reka Industrial Oyj:n B-osake noteerataan NASDAQ Helsinki Oy:ssä.

Reka Industrial -konserni kuuluu Reka-konserniin. Reka-konsernin emoyhtiö on Reka Oy, jonka kotipaikka on Juupajoki. Reka Oy:n osoite on Salokunnantie 590, 35550 Salokunta.

Reka Industrial Oyj:n hallitus on hyväksynyt kokouksessaan 7.3.2023 tämän tilinpäätöksen julkistettavaksi. Suomen osakeyhtiölain mukaan osakkeenomistajilla on mahdollisuus hyväksyä tai hylätä tilinpäätös sen julkistamisen jälkeen pidettävässä yhtiökokouksessa. Yhtiökokouksella on myös mahdollisuus tehdä päätös tilinpäätöksen muuttamisesta.

Konsernitilinpäätöksen laadintaperiaatteet 

Konsernitilinpäätöksen yleiset laadintaperiaatteet on kuvattu tässä osuudessa. Tarkemmat laadintaperiaatteet sekä kuvaukset johdon harkintaan perustuvista ratkaisuksista ja arvioiden käytöstä on esitetty jäljempänä kunkin tilinpäätöserän yhteydessä. Laadintaperiaateosuudet on merkitty tähdellä 

Laatimisperusta

IFRS-standardien noudattaminen

Konsernitilinpäätös on laadittu kansainvälisten tilinpäätösstandardien (International Financial Reporting Standards, IFRS) mukaisesti noudattaen 31.12.2022 voimassa olevia IAS- ja IFRS-standardeja sekä SIC- ja IFRIC-tulkintoja. Kansainvälisillä tilinpäätösstandardeilla tarkoitetaan Suomen kirjanpitolaissa ja sen nojalla annetuissa säännöksissä EU:n asetuksessa (EY) N:o 1606/2002 säädetyt menettelyt mukaisesti EU:ssa sovellettavaksi hyväksytyjä standardeja ja niistä annettuja tulkintoja. Konsernitilinpäätöksen liitetiedot ovat myös suomalaisten, IFRS-säännöksiä täydentävien kirjanpito- ja yhteisöainsäädännön vaatimusten mukaiset. Konserni ei ole soveltanut mitään uutta tai muutettua standardia tai tulkintaa ennen sen voimaantulopäivää.

Takautuva virheen korjauksen peruutus

Hallinto-oikeus totesi heinäkuun 2021 päätöksessään, että vuonna 2015 toteutettu tytäryhtiösulautuminen ei ole veroneutraali. Tilikauden 2021 lukuihin huomioitiin yhteensä 1,3 miljoonaa euroa hallinto-oikeuden päätöksen myötä. Summasta 1,1 miljoonaa euroa kirjattiin omaan pääomaan ja 0,2 miljoonaa euroa rahoituskuluihin. Kaikki maksut verottajalle suoritettiin vuoden 2021 loppuun mennessä.

Koska tytäryhtiösulautumisen verokäsittely on periaatetasolla merkittävä, Reka Industrial valitti hallinto-oikeuden päätöksestä korkeimpaan hallinto-oikeuteen elokuussa 2021. Korkein hallinto-oikeus totesi kesällä 2022, että Reka Industrialin vuonna 2015 toteutettu tytäryhtiösulautuminen on veroneutraali.

Korkeimman hallinto-oikeuden päätöksen mukaisesti vuonna 2021 tehty takautuva kirjaus 1,1 miljoonaa euroa omaan pääomaan on peruutettu ja edellisten vuosien vertailutiedot on päivitetty vastaavasti. Vertailuvuoden tuloslaskelman rahoituskuluissa huomioitu 0,2 miljoonaa euroa on huomioitu katsauskauden tuloslaskelman kautta rahoituserissä. Kokonaissumma 1,3 miljoonaa euroa on kirjattu lyhytaikaisiin saamisiin.

Sovellettavat uudet ja muutetut standardit ja tulkinnat 31.12.2022

Tappiolliset sopimukset – sopimuksen täyttämisestä aiheutuvat menot – Muutokset IAS 37:ään *Varaukset, ehdolliset velat ja ehdolliset varat* (sovellettava 1.1.2022 tai sen jälkeen alkavilla tilikausilla). Muutoksilla selvennetään, että kun tappiollista sopimusta koskeva varaus kirjataan väistämättä aiheutuvien menojen perusteella, näihin menoihin sisällytetään välittömien lisämenojen lisäksi myös kohdistettu osuus muista välittömistä menoista.

Kansainvälisiin tilinpäätösstandardeihin tehdyt vuosittaiset parannukset 2018–2020 (sovellettava 1.1.2022 tai sen jälkeen alkavilla tilikausilla). Vuosittaiset parannukset -menettelyn (Annual Improvements) kautta standardeihin tehtävät pienet ja vähemmän kiireelliset muutokset kerätään yhdeksi kokonaisuudeksi ja toteutetaan kerran vuodessa. Muutoksilla on selvennetty seuraavia standardeja:

- IFRS 1 *Ensimmäinen IFRS-standardien käyttöönotto* – Tytäryritys ensilaatijana: Muutos yksinkertaistaa IFRS 1:n soveltamista tytäryrityksessä, josta tulee ensilaatija myöhemmin kuin emoyrityksestä. Tytäryritys voi päättää arvostaa kertyneet muuntoerot samaan määrään kuin konsernitilinpäätöksessä.
- IFRS 9 *Rahoitusinstrumentit* – Palkkiot rahoitusvelkojen taseesta pois kirjaamista koskevassa ”10 prosentti” testissä: Muutoksella selvennetään taseesta poiskirjaamisen 10 %:n testiä palkkioiden osalta siten, että määritettäessä maksettuja palkkioita vähennettyinä saaduilla palkkioilla, lainanottaja sisällyttää vain lainanottajan ja -antajan väliset maksetut tai saadut palkkiot, ml. lainanottajan tai -saajan muiden puolesta maksamat tai saamat palkkiot.
- IFRS 16 *Vuokrasopimukset* – Vuokrasopimukseen liittyvät kannustimet – esimerkki 13: Muutoksella poistetaan esimerkistä vuokralle antajan suorittamat vuokratilojen remontointiin liittyvät maksut, sillä esimerkki oli epäselvä siltä osin, miksi kyseiset maksut eivät ole kannustimia.
- IAS 41 *Maatalous* – Käypä arvo ja verot: Muutoksella poistetaan IAS 41:n vaatimus, jonka mukaan yritys ei ota huomioon verotuksesta johtuvia rahavirtoja, kun käypää arvoa määritetään, siten yhtenäistään käyvän arvon määrittämiseen liittyvät vaatimukset IAS 41:ssä IFRS 13:n *Käyvän arvon määrittäminen* kanssa. Rahavirtoja ja diskonttauskorkoja koskevien oletusten tulisi olla keskenään yhdenmukaisia, kun käyvän arvon määrittämiseen käytetään nykjarvomenetelmää, eli molemmissa käytetään joko ennen veroja tai verojen jälkeen määritettyä diskonttauskorkoa ja määritettyjä rahavirtoja.

Aiottua käyttöä edeltävät tulot – Muutokset IAS 16:een *Aineelliset käyttöomaisuushyödykkeet* (sovellettava 1.1.2022 tai sen jälkeen alkavilla tilikausilla). Muutosten mukaan keskeneräisen aineellisen hyödykkeen käytöstä syntyneiden tuotteiden myyntituotot ja niihin liittyvät valmistusmenot tulee kirjata tulosvaikutteisesti.

Käsitteellistä viitekehystä koskeva viittaus – Muutokset IFRS 3:een *Liiketoimintojen yhdistäminen* (sovellettava 1.1.2022 tai sen jälkeen alkavilla tilikausilla). Muutoksilla päivitetään IFRS 3:ssa oleva viittaus käsitteelliseen viitekehukseen sekä tehdään standardiin muita viittauksen päivityksestä aiheutuneita muutoksia.

Ilmastoön liittyvät asiat

Hiilidioksidipäästöjen vähentäminen ja toimenpiteet hiilineutraaliuden saavuttamiseksi ovat korostuneet viime vuosina. Hiilijalanjäljen laskemisen lisäksi kehitetään aktiivisesti prosesseja, teknologioita ja tuotteita hiilijalanjäljen pienentämiseksi.

Suomen tehtaamme käyttävät vihreää sähköä ja tuotantotiloissa, tuotantoprosesseissa sekä tuotekehityksessä panostetaan hiilijalanjäljen pienentämiseksi. Reka Kaapeli on yhtiöstä tässä pisimmällä, sillä Green Bond rahoituksen kautta asioihin on panostettu jo useita vuosia.

Reka Kaapeli Oy sitoutui elokuussa 2022 kansainväliseen Science Based Targets -aloitteeseen (SBTi), joka ajaa kunnianhimoisia ilmastotekoja. Aloitteen mukaisesti Reka Kaapeli tulee määrittämään päästövähennystavoitteet, jotka tukevat Pariisin ilmastopimuksen linjausta rajoittaa maapallon lämpeneminen korkeintaan 1,5 asteeseen. Tavoitteet koskevat niin Reka Kaapelin omaa toimintaa (Scope 1 & 2) kuin koko toimitusketjua (Scope 3). Reka Kaapeli on sitoutunut vaativimpaan Net Zero -tavoitteeseen, joka velvoittaa yritystä asettamaan sekä lyhyen että pitkän aikavälin tavoitteet. Reka Kaapeli on maailmanlaajuisesti noin 1 000 ensimmäisen yrityksen joukossa, jotka ovat sitoutuneet tiukimpaan Net Zero -tavoitteeseen. Jo ennen sitoutumistaan SBT -aloitteeseen Reka Kaapeli on tehnyt pitkäjänteistä työtä päästöjen vähentämiseksi. Vuonna 2021 Reka Kaapeli tiedotti pienentäneensä oman toimintansa CO₂-

päästöjä 80 % vuoteen 2019 verrattuna mm. vaihtamalla vihreään prosessisähköön sekä hyödyntämällä aurinkovoimaa Keuruun ja Riihimäen tehtailla.

Tulevaisuudessa ilmastoon liittyvät asiat vaativat investointeja ja kehityspanostusta niin oman hiilijalanjäljen pienentämiseksi kuin asiakkaiden kasvaviin vaatimuksiin vastaamiseksi. Olemme mukana energiamurroksessa ja ajoneuvojen sähköistämässä ja ilmastoon liittyvät asiat lisäävät kysyntää toiminnallemme.

Venäjän hyökkäys Ukrainaan

Venäjä aloitti laajamittaisen hyökkäyksen Ukrainaan 24.2.2022. Vuonna 2021 kaapelitoimialan myynnin arvo oli Venäjälle 0,4 %, Ukrainaan 0,0 % ja Valko-Venäjälle 0,0 % konsernin liikevaihdosta. Vuonna 2022 myynti Venäjälle loppui ja siihen liittyvät toiminnot ajettiin alas. Kumitoimialalla ei ole ollut myyntiä kyseisiin maihin. Kumitoimialalla ei ole myöskään ollut hankintoja kyseisistä maista. Kaapelitoimiala on hankkinut osan käyttämästään alumiinista Venäjältä. Venäläisen alumiinin osuus korvattiin muiden alueiden toimittajilla.

Ukrainan sota on näkynyt yleisenä metalliosien hintojen nousuna kokonaistarjonnan pienentyessä. Ukrainan sota on näkynyt myös henkilöstöön liittyvissä asioissa, sillä etenkin tehtaallamme Puolassa on töissä ukrainalaisia.

Makrotaloudellinen ympäristö

Osa konsernin rahoituksesta on viitekorkosidonnaista, osa kiinteällä korkoprosentilla. Viitekorkojen nousu on nostanut kokonaiskorkokustannuksia niin myyntisaamisten rahoituksen kuin perinteisten lainojenkin osalta. Viitekorkoja seurataan aktiivisesti ja päivitetään konsernin ennusteisiin ja suunnitelmiin. Koska lyhennyksiä tehtiin vuonna 2022 lyhennysohjelmia enemmän, pienentää tämä viitekorkojen nousun vaikutusta tulevaisuudessa.

Inflaatio näkyy sekä työvoiman että materiaalien ja komponenttien ja palvelujen kustannusten kasvuna. Sähkön hinta on Suomen tehtailla osin suojattu mutta Puolan tehtaan energiakustannukset kasvavat 2023 selkeästi. Vuonna 2022 Puolan tehtaan sähköhintaa oli kiinnitetty eikä hinnan nousu siten vaikuttanut vuodelle 2022. Sähkön hinnan nousu ja korkea inflaatiotaso Puolassa nopeuttavat joitakin tuotantojärjestelyjä ja tehostamistoimenpiteitä. Myös Suomen tehtailla tehdään muutos- ja tehostamistoimenpiteitä. Toimittajat ovat lisänneet kumitoimialalla sähköisenä veloituksiin. Sähkölisää on käytetty myös kumitoimialan asiakasrajapinnassa. Kustannusten saaminen asiakashintoihin tapahtuu edelleen viiveellä.

COVID-19 ei ole vähentänyt asiakkaiden kysyntämääriä eikä ole toistaiseksi vaikuttanut asiakkaiden maksukäyttäytymiseen. Ylimääräisiä kustannuksia ja toimitusviiveitä on kertynyt henkilöstön sairastumisten vuoksi ja henkilöstön oltua herkemmin sairaslomalla mahdollisen tartuntariskin eliminoimiseksi.

COVID-19 on näkynyt materiaalihankinnassa. Pääosin materiaalit on pystytty hankkimaan ajoissa, mutta raaka-aine, komponentti- ja osin konttipula on tuonut lisätyötä ja haasteita hankinnalle. Kaapelitoimialalla materiaalien hinnoissa on ollut merkittävää nousua. Kumitoimialan materiaalien ja komponenttien hinnoissa on nousua ja nousupaineita. Inflaatio nostaa kustannuksia edelleen. Logistiikkakustannukset ovat nousseet.

Arvioiden käyttö

Tilinpäätöksen laatiminen IFRS-standardien mukaisesti edellyttää johdon arvioita ja oletuksia, jotka vaikuttavat taseen varoihin ja velkoihin sekä muihin tietoihin, kuten ehdollisten varojen ja velkojen raportointiin sekä tuottojen ja kulujen määriin. Vaikka arviot perustuvat johdon tämänhetkiseen parhaaseen näkemykseen, on mahdollista, että toteumat poikkeavat tilinpäätöksessä käytetyistä arvioista.

Olellisimmat erät, jotka edellyttävät johdon arvioita ja oletuksia ja joihin voi liittyä epävarmuustekijöitä, ovat liikearvon arvonalentumistestaus, asiakassuhteiden arvostus, laskennalliset verosaamiset käyttämättömistä verotuksellisista tappioista ja verotuksessa hyödyntämättömistä korkokuluista, diskonttokoron ja vuokrausien pituuden määrittely IFRS 16 käsittelyssä, eläkkeiden ja niihin liittyvien sopimusten käsittely, annettujen takausten vaikutukset, tappiollisen vuokrasopimuksen käsittely sekä vaihto-omaisuuden nettorealisointiarvo. Tarkemmat kuvaukset johdon harkintaan perustuvista ratkaisuksista ja arvioiden käytöstä on esitetty jäljempänä kunkin tilinpäätöserän yhteydessä.

Konsernin johto tekee harkintaan perustuvia ratkaisuja, jotka koskevat tilinpäätöksessä laatimisperiaatteiden valintaa ja niiden soveltamista. Johto on käyttänyt harkintaa tilinpäätöksen laatimisperiaatteiden soveltamisessa esimerkiksi vuokrasopimusten luokittelussa sekä eläkesopimusten käsittelyssä.

Arvostamisperusta

Konsernitilinpäätös on laadittu alkuperäisiin hankintamenoihin perustuen lukuun ottamatta seuraavia eritä, jotka on arvostettu käypään arvoon: johdannaissopimukset, rahavarat ja muut rahoitusvarat.

Kaikki asiakaskohtaisten avointen suojausten muutokset käsitellään oman pääoman kautta. Muuten arvomuutokset johdannaisissa käsitellään tuloslaskelman kautta. Liikevaihtoa suojaavat johdannaiset käsitellään liikevaihdossa ja asiakastilauksiin kohdistuvat metallijohdannaisten muutokset sekä alle 12 kuukauden raaka-aineostojen suojausien muutokset huomioidaan materiaaliostoisissa. Pidemmät raaka-aineostojen suojaukset käsitellään rahoitustuotoissa ja/tai –kuluissa. Segmentteillä on huomioitu asiakaskohtaiset hyödykejohdannaiset ja vain ao. segmenttiä koskevat valuuttasuojaukset. Muut toiminnot ja eliminoinnit –ryhmässä esitetään muut johdannaiset.

Konsolidointiperiaatteet

Tytäryritykset

Konsernitilinpäätökseen sisältyvät emoyritys Reka Industrial Oyj ja sen tytäryritykset. Tytäryritykset ovat yrityksiä, joissa konsernilla on määräysvalta. Määräysvalta syntyy, kun konserni olemalla osallisena yhteisössä altistuu yhteisön muuttuvalle tuotolle tai on oikeutettu sen muuttuvaan tuottoon ja se pystyy vaikuttamaan tähän tuottoon käyttämällä yhteisöä koskevaa valtaansa.

Konsernin keskinäinen osakkeenomistus on eliminoitu hankintamenetelmällä. Hankitut tytäryritykset yhdistellään konsernitilinpäätökseen siitä hetkestä lähtien, kun konserni on saanut määräysvallan ja luovutetut tytäryritykset siihen saakka, jolloin määräysvalta lakkaa. Kaikki konsernin sisäiset liiketapahtumat, saamiset, velat ja realisoitumattomat voitot, sekä sisäinen voitonjako eliminoidaan konsernitilinpäätöstä laadittaessa. Realisoimattomia tappioita ei eliminoida siinä tapauksessa, että tappio johtuu arvonalentumisesta.

Tytäryritykset noudattavat samaa tilikautta emoyhtiön kanssa sekä tässä kuvattuja konsernin laadintaperiaatteita.

Osakkuusyrittiset

Osakkuusyrittiset ovat yrityksiä, joissa konsernilla on huomattava vaikutusvalta. Huomattava vaikutusvalta syntyy pääsääntöisesti silloin, kun konserni omistaa yli 20 % yrityksen äänivallasta tai kun konsernilla on muutoin huomattava vaikutusvalta, mutta ei määräysvaltaa. Osakkuusyrittiset on yhdistelty konsernitilinpäätökseen pääomaosuusmenetelmää käyttäen. Jos konsernin osuus osakkuusyrittisen tappioista ylittää sijoituksen kirjanpitoarvon, sijoitus merkitään taseeseen nolla-arvoon eikä kirjanpitoarvon ylittäviä tappioita yhdistellä, ellei konserni ole sitoutunut osakkuusyrittisten veloitteiden täyttämiseen. Realisoitumattomat voitot konsernin ja osakkuusyrittisen välillä on eliminoitu konsernin omistusosuuden mukaisesti. Osakkuusyrittissijoitus sisältää sen hankinnasta mahdollisesti syntyneen liikearvon. Konsernin omistusosuuden mukainen osuus osakkuusyrittisten tilikauden tuloksista on esitetty omana eränään liikevoiton jälkeen.

Mikäli osakkuusyrittisten laskentaperiaatteet eivät olennaisin osin vastaa konsernin laskentaperiaatteita, on konsernissa tehty tarvittavat oikaisut osakkuusyrittisten raportointiin lukuihin.

Ulkomaan rahan määräiset erät

Konsernin yksiköiden tulosta ja taloudellista asemaa koskevat luvut mitataan siinä valuutassa, joka on kunkin yksikön pääasiallisen toimintaympäristön valuutta ("toimintavaluutta"). Konsernitilinpäätös on esitetty euroina, joka on konsernin emoyrityksen toiminta- ja esittämisvaluutta.

Ulkomaan rahan määräiset liiketapahtumat on kirjattu toimintavaluutan määräisinä käyttäen tapahtumapäivän tai tätä lähellä olevan päivän kurssia. Ulkomaan rahan määräiset monetaariset erät on muutettu toimintavaluutan määräisiksi käyttäen tilinpäätöspäivän kursseja. Ulkomaan rahan määräiset ei-monetaariset erät, jotka on arvostettu käypiin arvoihin, on muutettu toimintavaluutan määräisiksi käyttäen arvostuspäivän valuuttakursseja. Muutoin ei-monetaariset erät on arvostettu tapahtumapäivän kurssiin.

Ulkomaan rahan määräisistä liiketapahtumista ja monetaaristen erien muuttamisesta syntyneet voitot ja tappiot on merkitty tuloslaskelmaan. Konsernin sisäisten pitkäaikaisten lainojen kurssivoitot ja –tappiot käsitellään kuitenkin oman pääoman muutoksena muuntoerot rivillä. Liiketoiminnan kurssivoitot ja –tappiot sisältyvät vastaaviin eriin liikevoiton yläpuolelle. Rahoitukseen liittyvät kurssivoitot ja –tappiot sisältyvät rahoitustuottoihin ja –kuluihin.

Ulkomaisten konserniyritysten tuloslaskelmat on muunnettu euroiksi kauden keskipäivän kurssia ja taseet tilinpäätöspäivän kurssia käyttäen. Kauden tuloksen muuntaminen eri kursseilla tuloslaskelmassa ja taseessa aiheuttaa muuntoeron, joka kirjataan omaan pääomaan. Ulkomaisten tytäryritysten hankintamenon eliminoinnista syntyvät muuntoerot kirjataan omaan pääomaan. Kun tytäryritys myydään, kertyneet muuntoerot kirjataan tuloslaskelmaan osana myyntivoittoa tai –tappiota.

Ulkomaisten yksiköiden hankinnasta syntyvä liikearvo ja kyseisten ulkomaisten yksikköjen varojen ja velkojen kirjanpitoarvoihin hankinnan yhteydessä tehtävät käyvän arvon oikaisut on käsitelty kyseisten ulkomaisten yksiköiden varoina ja velkoina ja muunnettu euroiksi tilinpäätöspäivän kurssia käyttäen.

Rahavarat ja muut rahoitusvarat

Rahavarat ja muut rahoitusvarat koostuvat käteis- ja tilivaroista, talletuksista ja muista lyhytaikaisista sijoituksista. Rahavarat ja muut rahoitusvarat luetaan rahavirtalaskelman rahavaroihin. Käteis- ja tilivarat sekä pankkitalletukset, joiden maturiteetti on enintään kolme kuukautta, huomioidaan taseen rahavaroissa. Pankkitalletukset, joiden maturiteetti on yli kolme kuukautta, muut talletukset enintään 12 kuukautta sekä kaikki lyhytaikaiset sijoitukset huomioidaan taseen muissa rahoitusvaroissa.

Liiketulos ja käyttökate

IAS 1 Tilinpäätöksen esittäminen –standardi ei määrittele liiketuloksen käsitettä. Konserni on määrittänyt sen seuraavasti: liiketulos on nettosumma, joka muodostuu, kun liikevaihdosta vähennetään ostokulut valmiiden ja keskeneräisten tuotteiden varastojen muutoksella sekä omaan käyttöön valmistuksesta syntyneillä kuluilla oikaistuina, vähennetään työsuhde-etuuksista aiheutuvat kulut ilman IAS 19 etuusperusteista eläkejärjestelystä johtuvia eria, poistot ja mahdolliset arvonalentumistappiot sekä huomioidaan liiketoiminnan muut tuotot ja kulut. Muut kuin edellä mainitut tuloslaskelmaerät esitetään liiketuloksen alapuolella. Kurssierot ja johdannaisten käypien arvojen muutokset sisältyvät liiketulokseen, mikäli ne syntyvät liiketoimintaan liittyvistä eristä; muuten ne on kirjattu rahoituseriin. Liiketuloksesta käytetään myös ilmaisua liikevoitto tai liiketappio tilanteen mukaan.

IAS 1 standardi ei määrittele myöskään käyttökateen käsitettä. Konserni on määrittänyt sen seuraavasti: Käyttökate on nettosumma, joka muodostuu, kun liiketulokseen lisätään poistot ja mahdolliset arvonalentumiset.

Tulevilla tilikausilla sovellettavat uudet ja muutetut standardit

* = Kyseistä säännöstä ei ole hyväksytty sovellettavaksi EU:ssa 31.12.2022 mennessä.

IFRS 17 Vakuutus sopimukset, mukaan lukien Comparative Information – Muutokset IFRS 17:ään
Vakuutus sopimukset: IFRS 17 ja IFRS 9 alkuperäinen soveltaminen (voimaan 1.1.2023 tai sen jälkeen alkavilla tilikausilla, aiempi käyttöönotto sallittua yhteisöille, jotka soveltavat myös IFRS 9 *Rahoitusinstrumentit* - ja IFRS 15 *Myyntituotot asiakassopimuksista* -standardeja). Uusi standardi koskee vakuutus sopimuksia ja auttaa sijoittajia ja muita tahoja ymmärtämään paremmin vakuuttajien altistumista riskeille sekä niiden kannattavuutta ja taloudellista asemaa. Tämä standardi korvaa IFRS 4 -standardin.

Muutoksilla vähennetään vertailutietojen ristiriitoja, jotka aiheutuvat IFRS 9:n ja IFRS 17:n erillaisista siirtymävaatimuksista. Muutokset mahdollistavat myös rahoitusveroista annettavan vertailutiedon esittämisen tavalla, joka on yhdenmukaisempi IFRS 9 *Rahoitusinstrumentit* – standardin vaatimusten kanssa.

Classification of Liabilities as Current or Non-current – Muutokset IAS 1:een Tilinpäätöksen esittäminen * (Sovellettava 1.1.2023 tai sen jälkeen alkavilla tilikausilla, aikaisempi soveltaminen on sallittua). Muutoksen tavoitteena on yhdenmukaistaa soveltamiskäytäntöä sekä selvittää vaatimuksia velkojen luokitteluksi lyhyt- tai pitkäaikaisiksi.

Disclosure of Accounting Policies – Muutokset IAS 1:een Tilinpäätöksen esittäminen ja IFRS Practice Statement 2 Making Materiality Judgements (Sovellettava 1.1.2023 tai sen jälkeen alkavilla tilikausilla,

aikaisempi soveltaminen on sallittua). Muutokset selventävät olennaisuuden periaatteen soveltamista laatimisperiaatteista annettaviin liitetietoihin.

Definition of Accounting Estimates – Muutokset IAS 8:aan *Tilinpäätöksen laatimisperiaatteet, kirjanpidollisten arvioiden muutokset ja virheet* * (Sovellettava 1.1.2023 tai sen jälkeen alkavilla tilikausilla, aikaisempi soveltaminen on sallittua). Muutokset selventävät kuinka yhtiöiden tulisi erottaa laatimisperiaatteiden muutokset kirjanpidollisten arvioiden muutoksista, ja keskittyvät kirjanpidollisen arvion määrittämään ja sen selventämiseen.

Deferred Tax related to Assets and Liabilities arising from a Single Transaction – Muutokset IAS 12:aan *Tuloverot* (Sovellettava 1.1.2023 tai sen jälkeen alkavilla tilikausilla). Muutokset kaventavat alkuperäistä kirjaamista koskevaa poikkeussääntöä ja selventävät, ettei poikkeussääntö sovellu yksittäisiin tapahtumiin, kuten vuokrasopimukset ja purkuvelvoitteet, joista syntyy yhtä suuret ja vastakkaiset väliaikaiset erot.

Lease Liability in a Sale and Leaseback – Muutokset IFRS 16:een *Vuokrasopimukset* * (Sovellettava 1.1.2024 tai sen jälkeen alkavilla tilikausilla, aikaisempi soveltaminen on sallittua)
Muutokset lisäävät uuden, muuttuvia maksuja koskevan kirjanpitomallin ja edellyttävät myyjä-vuokralle ottajan arvioimaan uudelleen ja mahdollisesti oikaisemaan myynti- ja takaisinvuokraustapahtumat vuodesta 2019 alkaen.

Non-current Liabilities with Covenants – Muutokset IAS 1:een *Tilinpäätöksen esittäminen* * (Sovellettava 1.1.2024 tai sen jälkeen alkavilla tilikausilla, aikaisempi soveltaminen on sallittua)
Muutokset täsmentävät, että sellaiset kovenantit, joiden on täyttyvä raportointipäivän jälkeen, eivät vaikuta velan luokitteluun lyhyt- tai pitkäaikaiseksi raportointipäivänä. Muutokset edellyttävät, että tällaisista kovenanteista kerrotaan tilinpäätöksen liitetiedoissa.

Sale or Contribution of Assets between an Investor and its Associate or Joint Venture – Muutokset IFRS 10:een *Konsernitilinpäätös ja IAS 28 Sijoitukset osakkuus- ja yhteisyrityksiin* * (vapaaehtoinen soveltaminen on sallittua, voimaantulo lykätty toistaiseksi). Muutokset poistavat ristiriidan nykyisen konsolidointiin ja pääomaosuusmenetelmään liittyvien ohjeistusten välillä ja edellyttävät täysimääräisen voiton kirjaamista, kun siirretyt varat täyttävät IFRS 3 *Liiketoimintojen yhdistäminen* -standardin mukaisen liiketoiminnan määrittelmän.

Johdon arvion mukaan näillä ei ole olennaista vaikutusta tuleviin tilinpäätöksiin.

Lopetetut toiminnot

Laadintaperiaate

Pitkäaikaiset omaisuuserät tai luovutettavien erien ryhmät luokitellaan myytävinä oleviksi, kun niiden kirjanpitoarvoa vastaava määrä tulee kertymään pääasiassa niiden myynnistä ja myynti on erittäin todennäköinen. Jos niiden kirjanpitoarvoa vastaava määrä tulee kertymään pääasiassa niiden myynnistä sen sijaan, että se kertyisi niiden jatkuvasta käytöstä, ne esitetään kirjanpitoarvoonsa tai käypään arvoon, josta on vähennetty myynnistä aiheutuvat menot sen mukaan, kumpi näistä on pienempi.

Lopetettuihin toimintoihin liittyvät omaisuuserät ja velat esitetään erikseen omilla riveillään taseessa myytävinä oleviksi luokiteltuina omaisuuserinä aina myyntiin asti. Lopetettujen toimintojen tulos raportoidaan erillään jatkuvien toimintojen tuotoista ja kuluista konsernituloslaskelmassa. Eriyttäminen tuloslaskelmassa on vuoden 2022 tilinpäätöksessä toteutettu omina sarakkeinaan. Konsernin sisäiset tuotot ja kulut jatkuvien ja lopetettujen toimintojen välillä on eliminoitu.

Reka Industrial ja Nexans-konserni allekirjoittivat 10.11.2022 sopimuksen Reka Industrialin kokonaan omistaman tytäryhtiö Reka Kaapeli Oy:n osakkeiden myynnistä. Osakkeiden kauppahinta on 53 miljoonaa. Sopimuksen allekirjoittamisen myötä Reka Kaapeli Oy tytäryhtiöineen (Reka Kaapeli) on luokiteltu lopetetuksi toiminnoksi.

Yrityskaupan toteuttaminen on ehdollinen Reka Industrial Oyj:n ylimääräisen yhtiökokouksen hyväksynnälle sekä viranomaishyväksynnöille. Reka Industrial Oyj:n ylimääräinen yhtiökokous hyväksyi yrityskaupan 15.12.2022 kokouksessaan. Yrityskaupan odotetaan toteutuvan vuoden 2023 ensimmäisellä vuosipuoliskolla.


VARAT	
Pitkäaikaiset varat	
Konserniliikearvo	3 252
Muut aineettomat hyödykkeet	1 684
Aineelliset hyödykkeet	16 492
Käyttöoikeusomaisuuserät	3 614
Osuudet osakkuusyryyksissä	1 115
Saamiset	40
Laskennallinen verosaaminen	387
Pitkäaikaiset varat yhteensä	26 586
Lyhytaikaiset varat	
Vaihto-omaisuus	23 166
Myyntisaamiset ja muut saamiset	1 033
Tilikauden verotettavaan tuloon perustuvat verosaamiset	57
Johdannaissopimukset	395
Muut rahoitusvarat	1 490
Rahavarat	1 267
Lyhytaikaiset varat yhteensä	27 408
Varat yhteensä	53 994
VELAT	
Pitkäaikaiset velat	
Laskennalliset verovelat	549
Varaukset	1 370
Rahoitusvelat	365
Leasingvelat	2 568
IAS 19 eläkevelka	1 920
Pitkäaikaiset velat yhteensä	6 772
Lyhytaikaiset velat	
Tilikauden verotettavaan tuloon perustuvat verovelat	92
Rahoitusvelat	5 199
Leasingvelat	1 982
Johdannaissopimukset	914
Ostovelat ja muut velat	23 925
Lyhytaikaiset velat yhteensä	32 111
Velat yhteensä	38 884

Lopetettujen toimintojen tulos, 1 000 euroa	1.1.- 31.12.2022	1.1.- 31.12.2021
Liikevaihto	172 385	133 750
Valmiiden ja keskeneräisten tuotteiden varastojen muutos	1 235	2 107
Valmistus omaan käyttöön	67	14
Liiketoiminnan muut tuotot	187	285
Materiaalit ja palvelut	-137 494	-103 404
Henkilöstökulut	-16 584	-15 566
Poistot ja arvonalentumiset	-3 751	-4 256
Liiketoiminnan muut kulut	-8 791	-10 164
	-165 131	-130 984
Liiketulos	7 254	2 765
Rahoitustuotot	668	579
Rahoituskulut	-3 710	-2 725
Osuus osakkuusyritysten tuloksesta	96	72
Tulos ennen veroja	4 308	692
Tuloverot	-814	-170
Tilikauden tulos	3 494	522
Tilikauden tuloksen jakautuminen		
Emoyhtiön osakkeenomistajille	3 494	522
Määräysvallattomille omistajille	0	0
	3 494	522
	1.1.- 31.12.2022	1.1.- 31.12.2021
Lopetettujen toimintojen rahavirta, 1 000 euroa		
Liiketoiminnan rahavirta	8 036	8 689
Investointien rahavirta	-3 032	-3 562
Rahoituksen rahavirta	-2 483	-6 665
Tilikauden rahavirta	2 521	-1 538

1. Kauden tulokseen liittyvät erät

1.1 Toimintasegmentit

Reka Industrial -konsernin teollinen toimintasegmentti on kumiteollisuus. Kaikki muut toiminnot luokitellaan Eliminoinnit ja muut toiminnot -ryhmään.


Segmentti-informaation laadintaperiaate 

Segmenttiraportointi perustuu IFRS 8 –standardin mukaisesti johdon sisäiseen raportointiin. Täydentävinä tietoina esitetään liikevaihdon jakauma tuoteryhmittäin ja myyntialueittain. Muut toiminnot ja eliminoinnit –ryhmässä esitetään muiden kuin kumiliiketoimintaan kuuluvien yhtiöiden luvut, muut johdannaiset sekä liiketuloksen jälkeiset kohdistamattomat erät ja liiketoimintojen hankintaan liittyvät rahoitusvelat.

Maantieteellisiä alueita koskevat tiedot

Liikevaihto markkina-alueittain perustuu asiakkaiden maantieteelliseen sijaintiin ja siihen kuuluuko asiakkaan maa EU-maihin vai ei. Konsernin maantieteelliset alueet luokitellaan EU-maat ja EU:n ulkopuoliset maat.

Maantieteellisten alueiden varat ja investoinnit perustuvat varojen maantieteellisiin sijainteihin liikevaihdon kanssa yhtenevän luokittelun mukaisesti.


Tuloutusperiaate 

Tuotot tavaroiden myynnistä kirjataan, kun tavaroiden omistamiseen liittyvät merkittävät riskit, edut ja tosiasiallinen määräysvalta ovat siirtyneet ostajalle. Pääsääntöisesti tämä tapahtuu tuotteiden sopimusehtojen mukaisen luovutuksen yhteydessä. Tuotot palveluista tuloutetaan sillä tilikaudella, jolla palvelu suoritetaan. Palvelumyynnin osuus Reka Industrial -konsernin liikevaihdosta ei ole olennainen.

Tekniset kumituotteet laskutetaan toimitusehdon mukaisesti. Tuotteiden valmistuksessa mahdollisesti käytettävät muotit laskutetaan asiakkaalta muotin valmistuessa. Muotti on valmistusprosessissa asiakkaan omaisuutta.

Kaapelit myydään keloilla ja kelat laskutetaan pääsääntöisesti erikseen. Kelat voivat myös sisältyä kaapeliin hintaan silloin kun asiakkaan kanssa on näin sovittu ja kaapelit myydään markkinoille, joista kelat eivät palaudu. Kelojen tuloutuksessa huomioidaan myytävien kelojen ja palautuvien kelojen hyvitysten vaikutukset.

Liikevaihto kirjataan vastikemäärään, johon konserni odottaa olevansa oikeutettu toimituksia vastaan. Bill and hold järjestelyissä asiakkaiden tuotteet on selkeästi eroteltu yhtiön omaisuudesta ja asiakas päättää milloin siirtää tuotteet eteenpäin. Konsernissa vastikkeeseen sisältyy muuttuvia vastikkeita kuten volyyymi- ja käteisalennukset. Liikevaihto oikaistaan myyntisaamisten kurssierolla. Volyymialennusten suuruutta arvioidaan tilikauden aikana perustuen sopimuksiin, toteumaan ja ennusteisiin. Tilikauden lopussa volyyymialennukset lasketaan tilikauden toteuman mukaisesti.

Arvioiden käyttö 

Kelojen tuloutuksessa huomioidaan myytävien kelojen ja palautuvien kelojen hyvitysten vaikutukset. Tuloutus sisältää arvioita siitä, kuinka paljon keloja palautuu takaisin. Arviot perustuvat aiempiin palautusprosentteihin ja kausivaihteluihin.

Laadintaperiaate 

Johdannaissopimukset merkitään kirjanpitoon käypään arvoon sinä päivänä, jona konsernista tulee sopimusosapuoli. Johdannaissopimusten laadintaperiaatetta on kuvattu tarkemmin kohdassa 2.14.

31.12.2022	Kumi	Eliminoinnit ja muut toiminnot	Konserni Yhteensä
1 000 euroa			
Liikevaihto	30 592	172 268	202 860
Käyttökate	2 559	12 630	15 188
Kohdistamattomat erät		-6 210	-6 210
Tulos ennen veroja			10 139
Tilikauden tulos			8 978
Varat			
Segmentin varat	18 114	68 980	87 094
Varat yhteensä	18 114	68 980	87 094
Velat			
Segmentin velat	11 941	53 903	65 844
Velat yhteensä	11 941	53 903	65 844
Varat - velat	6 172	15 078	21 250
Investoinnit	950	4 845	5 795
Poistot		5 029	5 029

31.12.2021	Kumi	Eliminoinnit ja muut toiminnot	Konserni Yhteensä
1 000 euroa			
Liikevaihto	24 596	133 548	158 144
Käyttökate	1 507	9 759	11 266
Kohdistamattomat erät		-10 280	-10 280
Tulos ennen veroja			1 403
Tilikauden tulos			986
Varat			
Segmentin varat	17 319	54 918	72 237
Varat yhteensä	17 319	54 918	72 237
Velat			
Segmentin velat	10 816	50 169	60 985
Velat yhteensä	10 816	50 169	60 985
Varat - velat	6 503	4 750	11 253
Investoinnit	370	3 741	4 111
Poistot		5 688	5 688


Kumitoimialan liikevaihto tuoteryhmittäin, milj. euroa	1–12/2022	1–12/2021
Moulded	10,3	9,3
Hoses	16,3	12,2
Other	4,0	3,2
Yhteensä	30,6	24,6

Kumitoimialan liikevaihto myyntialueittain, milj. euroa	1–12/2022	1–12/2021
EU-maat	27,5	22,1
EU:n ulkopuoliset maat	3,1	2,5
Yhteensä	30,6	24,6

Kaikki markkina-alueet huomioiden koko konsernin suurimman asiakaskonsernin osuus liikevaihdosta oli 16,0 %. Muiden yksittäisten asiakkaiden osuus liikevaihdosta oli alle 10 %.

Tilanteessa 31.12.2022 muut pitkäaikaiset varat kuin rahoitusinstrumentit ja laskennalliset verot ovat 21,7 miljoonaa euroa (40,4 miljoonaa euroa) ja sijaitsevat Suomessa 19,6 miljoonaa euroa sekä Puolassa 2,1 miljoonaa euroa.

1.2. Liiketoiminnan muut tuotot


Laadintaperiaate 

Muihin tuottoihin kirjataan muut kuin varsinaiseen liiketoimintaan liittyvät tuotot. Tällaisia eriä ovat muun muassa aineellisten ja aineettomien hyödykkeiden myyntivoitot, edullisen kaupan tuloutus, vuokratuotot sekä saadut avustukset ja korvaukset.

1 000 euroa	2022	2021
Saadut avustukset	101	131
Vuokratuotot	168	141
Käyttöomaisuuden myyntivoitot	1 436	0
Muut tuotot	810	263
Yhteensä	2 514	536

Käyttöomaisuuden myyntivoittojen olennaisimmat erät: Kumitoimiala myi marraskuussa Aurassa sijaitsevan kiinteistönsä Reka Eläkekassalle. Sale and lease back järjestelystä syntyi IFRS myyntivoitto 605 tuhatta euroa. Nestor Cables Oy:n osakkeiden mynnistä hienäkuussa syntyi 802 tuhannen euron myyntivoitto. Lisäksi oli pieniä eriä koneiden ja laitteiden myyntiä, joista syntyi myyntivoittoa.

1.3. Työsuhde-etuuksista aiheutuvat kulut

Laadintaperiaate 

Työsuhde-etuuksiin sisältyvät palkat ja palkkiot, eläkekulut sekä muut henkilösivukulut. Ne kirjataan sille kaudelle, jolla työntekijät suorittavat kyseisen työn. Muut henkilöstökulut sisältyvät liiketoiminnan muihin kuluihin.

Konsernin henkilökunnan eläketurva on hoidettu 31.12.2015 asti ulkopuolisissa eläkevakuutusyhtiöissä ja eläkemenot on kirjattu kuluksi kertymisvuonna. Reka Industrial – konserni on osa Reka-konsernia, jonka eläkevakuutukset siirtyivät 31.12.2015 eläkekassaan. Eläkemenot on kirjattu kuluksi kertymisvuonna.


1 000 euroa	2022	2021
Palkat ja palkkiot	21 038	20 081
Eläkekulut - maksupohjaiset järjestelyt	2 982	2 716
Muut henkilösivukulut	1 299	1 073
Yhteensä	25 319	23 870

Johdon palkitsemista koskeva informaatio on esitetty liitetiedossa 3.4. Lähipiiritapahtumat. IAS 19 etuusperusteisen eläkejärjestelyn kirjaukset tuloslaskelmassa on esitetty liitetiedossa 1.8.

Konsernin henkilökunta keskimäärin tilikaudella

	2022	2021
Yhteensä,	573	563
josta jatkuviin toimintoihin kuuluvia	290	284

1.4 Poistot ja arvonalentumiset

Laadintaperiaate 


Aineellisista hyödykkeistä tehdään tasapoistot arvioidun taloudellisen vaikutusajan kuluessa. Maa-alueista ei tehdä poistoja. Aineettomat hyödykkeet, joilla on rajallinen taloudellinen vaikutusaika, kirjataan tasapoistoina kuluksi tuloslaskelmaan niiden taloudellisen vaikutusajan kuluessa. Aineettomista hyödykkeistä, joilla on rajaton taloudellinen vaikutusaika, ei kirjata poistoja, vaan ne testataan vuosittain tai tarvittaessa useammin mahdollisen arvonalentumisen varalta. Arvioidut taloudelliset vaikutusajat ovat esitetty liitetiedoissa 2.1 ja 2.2.

1 000 euroa	2022	2021
Poistot hyödykeryhmittäin		
Aineettomat hyödykkeet		
Asiakassuhteet	-376	-376
Tuote- ja kehitysmenot	-137	-141
Muut aineettomat hyödykkeet	-425	-328
Yhteensä	-937	-845
Aineelliset käyttöomaisuushyödykkeet		
Rakennukset	-294	-652
Koneet ja kalusto	-2 074	-2 252
Muut aineelliset käyttöomaisuushyödykkeet	-208	-56
Yhteensä	-2 576	-2 960

Käyttöoikeusomaisuuserät		
Rakennukset	-1 236	-1 593
Koneet ja kalusto	-150	-277
Arvonalentumiset rakennuksista	-130	-13
Yhteensä	-1 516	-1 882
Poistot ja arvonalentumiset yhteensä	-5 029	-5 688

Reka Kaapeli luokiteltiin lopetetuksi toiminnoksi marraskuusta alkaen. IFRS 5:n mukaisen luokittelun jälkeen ei Reka Kaapelin poistoja ole enää huomioitu.

1.5. Liiketoiminnan muut kulut

Laadintaperiaate 


Liiketoiminnan muihin kuluihin kirjataan aineellisten ja aineettomien hyödykkeiden myyntitappiot sekä varsinaiseen liiketoimintaan kuuluvat välilliset kulut, pois lukien työsuhte-etuuksista aiheutuneet ja rahoituseriksi luokitellut odotettavissa olevien luottotappioiden muutokset sekä toteutuneet luottotappiot.

1 000 euroa	2022	2021
Vuokrakulut lyhytaikaisista sopimuksista	-356	-314
Muuttuvat vuokrakulut	-1 082	-889
Vuokrakulut yhteensä	-1 437	-1 203
Koneiden ja kiinteistöjen huoltokulut	-4 058	-3 992
Myynti- ja markkinointikulut	-1 163	-731
Vapaaehtoiset henkilösivukulut	-1 004	-786
Muut kulut	-4 149	-3 440
Yhteensä	-11 811	-10 153

Erään ”muut kulut” sisältyy tilintarkastajille maksettuja palkkioita seuraavasti:

1 000 euroa	2022	2021
KPMG Oy Ab:lle		
Tilintarkastus	120	98
Varmennuspalvelut	7	7
Veropalvelut	0	1
Muut palvelut	5	12
Muille		
Tilintarkastus	11	24
Muut asiantuntijapalvelut	0	15

1.6. Tutkimus ja kehittämismenot


Laadintaperiaate 

Tutkimus- ja kehittämismenot kirjataan tuloslaskelmaan kuluksi lukuun ottamatta niitä kehittämismenoja, jotka täyttävät IAS 38 Aineettomat hyödykkeet edellyttämät aktivointikriteerit.


Konsernin panostukset tutkimukseen ja tuotekehitykseen olivat yhteensä 1,5 miljoonaa euroa (1,3 miljoonaa euroa 2021). Panostuksista 0,4 miljoonaa kohdistui jatkuviin toimintoihin ja 1,1 lopetettuihin toimintoihin. Tilikaudella aktivoitiin taseeseen yhteensä 0,3 miljoonaa euroa uusien tuotteiden ja tuoteperheiden kehittämiskustannuksia (0,2 miljoonaa euroa vuonna 2021).

Taseeseen aktivoidut kehittämismenot on ilmoitettu myös liitetiedossa 2.2.


1.7. Rahoitustuotot ja -kulut

Laadintaperiaate 

Vieraan pääoman menot kirjataan kuluksi sillä tilikaudella, jonka aikana ne ovat syntyneet. Lainojen hankinnasta välittömästi johtuvat transaktiomenot, jotka liittyvät selkeästi tiettyyn lainaan, sisällytetään lainan alkuperäiseen jaksotettuun hankintamenuun ja jaksotetaan korkokuluksi efektiivisen koron menetelmää käyttäen. Konserni kirjaa rahoitustuottoihin tai -kuluihin rahoitukseen liittyvät realisoituneet ja realisoitumattomat valuuttakurssierot.

Tuloutusperiaate 

Korkotuotot kirjataan efektiivisen koron menetelmällä ja osinkotuotot silloin, kun oikeus osinkoon on syntynyt.

Laadintaperiaate 

Johdannaissopimukset merkitään kirjanpitoon käypään arvoon sinä päivänä, jona konsernista tulee sopimusosapuoli. Johdannaissopimusten laadintaperiaatetta on kuvattu tarkemmin kohdassa 2.14.

Rahoitustuotot		2022	2021
1 000 euroa			
Korkotuotot		92	130
Valuuttakurssierot		440	152
Yhteensä		532	282

Rahoituskulut		2022	2021
1 000 euroa			
Korkokulut		-1 100	-1 760
Korkokulut leasingveloista		-374	-421
Valuuttakurssierot		-761	-338
Myyntisaamisten rahoituskulut		-1 926	-988
Muut rahoituskulut		-397	-561
Yhteensä		-4 557	-4 067
Valuuttakurssierojen tulosvaikutus yhteensä		-321	-186

IAS 19 etuus pohjaisen eläkejärjestelyn kirjaukset tuloslaskelmassa on esitetty liitetiedossa 1.8.

1.8. IAS 19 etuus pohjaiset eläkejärjestelystä johtuvat erät

IAS 19 etuus pohjaisen eläkejärjestelyn kirjaukset tuloslaskelmassa esitetään liiketuloksen alapuolella omana eränään ennen osuutta osakkuusyhtiöiden tuloksesta.

1000 euroa	2022	2021
Eläkekulut - etuus pohjaiset järjestelyt	4 539	-852
Korkokulut - etuus pohjaiset järjestelyt	-77	-55
Verot - etuus pohjaiset järjestelyt	-893	181
Yhteensä	3 571	-725

Vuoden 2022 positiivinen eläkekulu johtuu pääosin käytettävän diskonttokoron muutoksista sekä IFRS 5 mukaisesta uudelleenluokittelusta.

1.9. Tuloverot

Laadintaperiaate

Tuloslaskelman verokulu muodostuu tilikauden verotettavaan tuloon perustuvasta verosta ja laskennallisten verovelkojen ja -saamisten muutoksesta. Kauden verotettavaan tuloon perustuva vero lasketaan verotettavasta tulosta kunkin maan tilinpäätöspäivänä voimassa olevan tai myöhemmin voimaan tulevan verokannan perusteella. Tuloverot kirjataan tulosvaikutteisesti, paitsi silloin kun ne liittyvät muihin laajan tuloksen eriin tai suoraan omaan pääomaan kirjattuihin eriin. Tällöin myös tulovero kirjataan kyseisiin eriin.

Laskennallinen verosaaminen huomioidaan erillisyyhtiöiden osalta silloin, kun arvioinnin perusteella on todennäköistä, että verosaatavat voidaan hyödyntää ennen käyttämättömien verotuksellisten tappioiden tai käyttämättömien verotukseen liittyvien hyvitysten ja korkojen vanhentumista. Laskennallinen verosaaminen kirjataan siihen määrään asti kuin on todennäköistä, että tulevaisuudessa syntyy verotettavaa tuloa, jota vastaan väliaikainen ero voidaan hyödyntää. Laskennalliset verosaamiset ja -velat määritetään käyttäen niitä verokantoja (ja verolakeja), jotka todennäköisesti ovat voimassa, sillä kaudella, jolla omaisuuserä realisoidaan tai muutoin hyödynnetään tai velka suoritetaan. Verokantana käytetään raportointikauden päättymispäivänä voimassa olevia verokantoja tai tilikautta seuraavan vuoden verokantoja, mikäli ne on käytännössä hyväksytyt raportointikauden päättymispäivään mennessä kyseisissä maissa.

IAS 19 etuus pohjaisen eläkejärjestelyn kirjaukset tuloslaskelmassa on esitetty liitetiedossa 1.8.

1000 euroa	2022	2021
Tilikauden verotettavaan tuloon perustuva vero	-1 343	-534
Edellisten tilikausien verot	-28	11
Laskennalliset verot väliaikaisista eroista	210	106
Yhteensä	-1 161	-417

Tuloslaskelman verokulun ja konsernin kotimaan 20 % verokannalla laskettujen verojen välinen täsmäytyslaskelma:

1000 euroa	2022	2021
Tulos ennen veroja	10 139	1 113
Osuus osakkuusyhtiön tuloksesta ja IAS 19 etuus pohjaiset erät -esitetään veroilla vähennettynä	4 005	-680
Verotettava tulos	6 134	1 794
Verot laskettuna kotimaan verokannalla	1 227	359
Verovapaiden tulojen vaikutus	-160	-2
Vähennyskelvottomien kulujen vaikutus	2	27
Ulkomaisten tytäryhtiöiden poikkeavien verokantojen etc. vaikutus	8	14
Verot aiemmilta tilikausilta/aiemmin hyödyntämättömistä korkokuluista	28	-11
Muut erät	56	30
Verot tuloslaskelmassa	1 161	417

1.10. Osakekohtainen tulos

Laimentamaton osakekohtainen tulos

Laimentamaton osakekohtainen tulos lasketaan jakamalla emoyrityksen osakkeenomistajille kuuluva tilikauden voitto tilikauden aikana ulkona olevien osakkeiden lukumäärän painotetulla keskiarvolla, pois lukien mahdolliset yhtiön hallussa olevat omat osakkeet.

Laimennettu osakekohtainen tulos

Laimennusvaikutuksella oikaistua osakekohtaista tulosta laskettaessa osakkeiden lukumäärän painotetussa keskiarvossa otetaan huomioon kaikkien laimentavien potentiaalisten kantaosakkeiden osakkeiksi muuttamisesta johtuva laimentava vaikutus. Konsernilla ei ole tilinpäätöshetkellä laimentavia instrumentteja.

	2022	2021
Emoyrityksen omistajille kuuluva tilikauden voitto, 1000 euroa	8 978	986
Osakkeiden painotettu keskiarvo tilikauden aikana (kpl)	5 972 856	5 941 107
Laimentamaton osakekohtainen tulos, euroa	1,50	0,17
Osakkeiden laimennuksella painotettu keskiarvo tilikauden aikana (kpl)	5 972 856	5 941 107
Laimennusvaikutuksella oikaistu osakekohtainen tulos, euroa	1,50	0,17
Osakekohtaisen tuloksen muodostuminen:		
Emoyhtiön omistajille kuuluva tulos/osake, jatkuvat toiminnot		
Laimentamaton, euroa	0,92	0,08
Laimennettu, euroa	0,92	0,08
Emoyhtiön omistajille kuuluva tulos/osake, lopetetut toiminnot		
Laimentamaton, euroa	0,58	0,08
Laimennettu, euroa	0,58	0,08
Emoyhtiön omistajille kuuluva tulos/osake		
Laimentamaton, euroa	1,50	0,17
Laimennettu, euroa	1,50	0,17
Osakkeiden lukumäärä	5 972 856	5 941 107

2. Liiketoimintaan liittyvät varat ja velat

2.1. Aineelliset käyttöomaisuushyödykkeet

Laadintaperiaate

Aineelliset käyttöomaisuushyödykkeet arvostetaan poistoilla ja arvonalentumisilla vähennettyyn alkuperäiseen hankintamenuon tai liiketoimintojen yhdistämisen käypään arvoon. Myöhemmin syntyvät menot sisällytetään aineellisen käyttöomaisuushyödykkeen kirjanpitoarvoon vain, mikäli on todennäköistä, että hyödykkeeseen liittyvä vastainen taloudellinen hyöty koituu konsernin hyväksi ja hyödykkeen hankintamenu on luotettavasti määritettävissä. Muut korjaus- ja ylläpitomenot kirjataan tulosvaikutteisesti toteutumisasjankohdaksi.

Hyödykkeistä tehdään tasapoistot arvioidun taloudellisen vaikutusajan kuluessa. Maa-alueista ei tehdä poistoja. Arvioidut taloudelliset vaikutusajat ovat seuraavat:

Rakennukset ja rakennelmat	10–25 vuotta
Koneet ja kalusto	3–20 vuotta
Moottoriajoneuvot	3–10 vuotta

Hyödykkeiden jäännösarvo ja taloudellinen vaikutusaika tarkistetaan säännöllisesti jokaisen tilinpäätöksen yhteydessä ja tarvittaessa oikaistaan kuvastamaan taloudellisen hyödyn odotuksissa tapahtuneita muutoksia.

Aineellisten käyttöomaisuushyödykkeiden käytöstä poistamisesta ja luovutuksista syntyvät myyntivoitot ja –tappiot sisältyvät tuloslaskelman liiketoiminnan muut tuotot ja kulut -riveille.

Käyttöoikeusomaisuuserät:

- Vuokralle ottaja kirjaa vuokrasopimuksen alkamisajankohtana taseeseen käyttö-oikeusomaisuuseränä ja sitä vastaavana leasingvelkana. Käyttöoikeusomaisuuserä arvostetaan alun perin hankintamenoon. Tämä vastaa leasingvelan alkuperäistä määrää, jota oikaistaan ennakkoon maksetuilla vuokrilla, vuokrakannustimilla, alkuvaiheen välittömillä menoilla sekä arvioiduilla menoilla, joita vuokralle ottajalle syntyy kohdeomaisuuserän palauttamisesta vuokrasopimuksen ehtoissa vaadittavaan kuntoon. Käyttöoikeusomaisuuserä poistetaan vuokra-ajan kuluessa.
- Leasingvelka kirjataan alun perin alkamishetken maksamattomien vuokrien nykyarvoon diskontattuna vuokrasopimuksen sisäisellä korolla, tai jos se ei ole määritettävissä, vuokralle ottajan lisäluoton korolla. Leasingvelka arvostetaan jaksotettuun hankintamenoon efektiivisen koron menetelmällä.
- Konserni soveltaa kahta standardin sallimaa helpotusta eli taseeseen ei kirjata vuokrasopimuksia, joiden vuokra-aika on enintään 12 kuukautta eikä vuokrasopimuksia, joiden arvo on vähäinen. Nämä sopimukset kirjataan tasaerinä kuluksi tuloslaskelmaan vuokratuotokauden aikana.

Aineellisten hyödykkeiden arvonalentumiset

Konserni arvioi vähintään vuosittain, onko viitteitä siitä, että jonkin aineellisen hyödykkeen arvo on alentunut. Tarkastelu tapahtuu käytännössä omaisuusryhmäkohtaisesti. Kirjasniemen tappiolliseen vuokrasopimukseen (liitetieto 2.10 rahoitusvelat) liittyvissä omaisuuserissä tarkastelu on tehty sopimuskohtaisesti.

Jos viitteitä ilmenee, arvioidaan kyseisestä omaisuuserästä kerrytettävissä oleva rahamäärä tai verrataan vuokrasopimuksen ollessa kyseessä kyseisen sopimuksen taloudellista vaikutusta.

Kerrytettävissä oleva rahamäärä on omaisuuserän käypä arvo vähennettynä luovutuksesta johtuvilla menoilla tai käyttöarvo sen mukaan, kumpi niistä on suurempi. Käyttöarvo perustuu vastaisiin arvioituihin rahavirtoihin, jotka on diskontattu tarkasteluajankohtaan. Arvonalentumistappio kirjataan, kun omaisuuserän kirjanpitoarvo on suurempi kuin siitä kerrytettävissä oleva rahamäärä. Arvonalentumistappio kirjataan välittömästi tulosta vaikuttavasti ja se sisältyy laajan tuloslaskelman erään Poistot ja arvonalentumiset. Arvonalentumistappion kirjaamisen yhteydessä poistojen kohteena olevan omaisuuserän taloudellinen vaikutusaika arvioidaan uudelleen.

Arvonalentumistappio peruutetaan myöhemmällä kaudella, mikäli niissä arvioissa, joita on käytetty määrittäessä omaisuuserästä kerrytettävissä oleva rahamäärä, tapahtuu merkittävä positiivinen muutos. Arvonalentumistappiota ei kuitenkaan peruta enempää, kuin mikä hyödykkeen kirjanpitoarvo olisi ilman arvonalentumistappion kirjaamista.

Arvioiden käyttö

Selvittäessään, onko viitteitä jonkin aineellisen hyödykkeen arvon alentumisesta, johto tekee oletuksia ja arvioita, joiden pohjalta arvostusten tarkastelu toteutetaan tarvittaessa. Konsernilla on tappiollinen vuokrasopimus (liitetieto 2.10 rahoitusvelat), jonka vuosittaisessa arvioissa johto käyttää oletuksia tulevaisuudesta. Mahdolliset muutokset näissä arvioissa voivat aiheuttaa muutoksia tulevina kausina. Taseessa huomioitu rakennusten arvonalentuminen yhteensä 0,9 (0,8) miljoonaa euroa, perustuu pitkäaikaisen vuokrasopimuksen arvioitujen tuottojen ja kulujen erotukseen.

1 000 euroa	Maa- ja vesialueet	Raken- nukset	Koneet ja kalusto	Moottoriajoneuvot	Ennakkomaksut ja keskeneräiset hankinnat	Yhteensä
Hankintameno 1.1.2022	487	14 495	44 838	520	877	61 217
Lisäykset	0	118	2 733	7	717	3 573
Vähennykset	-120	-5 306	0	-17	-5	-5 448
Siirrot erien välillä	0	-254	1 299	0	-1 045	0
Kurssierot	-4	0	3	1	-1	0
Siirrot myytäväksi luokiteltuihin omaisuus- eriin	-142	-7 480	-39 975	-502	-462	-48 561
Hankintameno 31.12.2022	222	1 573	8 898	6	81	10 781
Kertyneet poistot ja arvon- alentumiset 1.1.2022	0	3 007	34 237	412	0	37 659
Poistot	0	617	2 541	55	0	3 214
Vähennykset	0	-958	0	0	0	-958
Siirrot myytäväksi luokiteltuihin omaisuus- eriin	0	-2 333	-29 271	-464	0	-32 068
Kertyneet poistot ja arvon- alentumiset 31.12.2022	0	334	7 507	3	0	7 846
Kirjanpitoarvo 1.1.2022	487	11 488	10 601	108	877	23 556
Kirjanpitoarvo 31.12.2022	222	1 240	1 392	3	81	2 938

1 000 euroa	Maa- ja vesialueet	Raken- nukset	Koneet ja kalusto	Moottoriajoneuvot	Ennakkomaksut ja keskeneräiset hankinnat	Yhteensä
Hankintameno 1.1.2021	489	14 472	41 971	520	341	57 794
Lisäykset	0	23	2 399	0	1 004	2 426
Siirrot erien välillä	0	0	468	0	-468	0
Kurssierot	-2	0	0	0	0	0
Hankintameno 31.12.2021	487	14 495	44 838	520	877	61 217
Kertyneet poistot ja arvon- alentumiset 1.1.2021	0	2 355	32 003	339	0	34 697
Poistot	0	652	2 234	73	0	2 959
Kertyneet poistot ja arvon- alentumiset 31.12.2021	0	3 007	34 237	412	0	37 659
Kirjanpitoarvo 1.1.2021	489	12 117	9 968	182	341	23 097
Kirjanpitoarvo 31.12.2021	487	11 488	10 601	108	877	23 556

Käyttöoikeusomaisuuserät:

1 000 euroa	Koneet ja kalusto	Rakennukset	Yhteensä
Hankintameno 1.1.2022	1 254	10 835	12 089
Lisäykset	593	5 473	6 066
Kurssierot	6	5	11
Siirrot myytäväksi luokiteltuihin omaisuuseriin	-1 431	-8 758	-10 189
Hankintameno 31.12.2022	422	7 555	7 977
Kertyneet poistot 1.1.2022	704	7 211	7 915
Tilikauden poistot	426	2 801	3 227
Arvon alentumiset	0	130	130
Siirrot myytäväksi luokiteltuihin omaisuuseriin	-873	-5 702	-6 574
Kertyneet poistot 31.12.2022	258	4 440	4 698
Kirjanpitoarvo 1.1.2022	550	3 624	4 175
Kirjanpitoarvo 31.12.2022	164	3 115	3 278

1 000 euroa	Koneet ja kalusto	Rakennukset	Yhteensä
Hankintameno 1.1.2021	834	10 835	11 669
Lisäykset	420	0	420
Kurssierot	1	0	1
Hankintameno 31.12.2021	1 254	10 835	12 089
Kertyneet poistot 1.1.2021	427	5 605	6 032
Tilikauden poistot	276	1 593	1 869
Arvon alentumiset	0	13	13
Kertyneet poistot 31.12.2021	704	7 211	7 915
Kirjanpitoarvo 1.1.2021	407	5 230	5 637
Kirjanpitoarvo 31.12.2021	550	3 624	4 175

Lopetettujen toimintojen tase-erät ovat mukana vain vertailuvuoden osalta.

2.2. Aineettomat hyödykkeet

Laadintaperiaate 

Liikearvo

Liikearvo kirjataan määrään, jolla luovutettu vastike, määräysvallattomien omistajien osuus hankinnan kohteessa ja aiemmin omistettu osuus yhteenlaskettuna ylittävät hankitun nettovarallisuuden käyvän arvon.

Liikearvoista ei kirjata poistoja, vaan ne testataan vuosittain tai tarvittaessa useammin mahdollisen arvonalentumisen varalta. Tätä tarkoitusta varten liikearvo on kohdistettu rahavirtaa tuottaville yksiköille. Liikearvo arvostetaan alkuperäiseen hankintamenoon vähennettynä arvonalentumisilla. Liikearvon arvonalentumistappiot kirjataan tulosvaikutteisesti eikä niitä ole mahdollista peruuttaa myöhemmin.

Edullisen kaupan yhteydessä varojen ylittäessä hankintahinnan, kirjataan erotus muihin tuottoihin.

Tutkimus- ja kehittämismenot

Tutkimus- ja kehittämismenot kirjataan tuloslaskelmaan kuluksi lukuun ottamatta niitä kehittämismenoja, jotka täyttävät IAS 38 Aineettomat hyödykkeet edellyttämät aktiivointikriteerit. Tällöin tuotteiden kehittämisestä syntyneet menot aktivoidaan taseeseen aineettomiksi hyödykkeiksi siitä lähtien kun tuote on teknisesti toteutettavissa, se voidaan hyödyntää kaupallisesti ja tuotteesta odotetaan saatavan vastaista

taloudellista hyötyä. Aiemmin kuluksi kirjattuja kehittämismenoja ei aktivoida enää myöhemmin. Hyödykettä poistetaan siitä lähtien, kun se on valmis käytettäväksi. Poistoaikana käytetään 3–10 vuotta, jonka kuluessa aktivoidut menot kirjataan tasapoistoina kuluksi. Hyödyke, joka ei ole vielä valmis käytettäväksi, testataan vuosittain tai tarvittaessa useammin mahdollisen arvonalentumisen varalta.

Asiakassuhteet

Asiakassuhteet merkitään taseeseen ja kirjataan tasapoistoina kuluksi tuloslaskelmaan niiden taloudellisen vaikutusajan kuluessa.

Asiakassuhteiden arvioidut taloudelliset vaikutusajat ovat:

Asiakassopimukset ja niihin liittyvät asiakassuhteet 5–10 vuotta

Muut aineettomat hyödykkeet

Muut aineettomat hyödykkeet, joilla on rajallinen taloudellinen vaikutusaika, merkitään taseeseen ja kirjataan tasapoistoina kuluksi tuloslaskelmaan niiden taloudellisen vaikutusajan kuluessa. Muista aineettomista hyödykkeistä, joilla on rajaton taloudellinen vaikutusaika, ei kirjata poistoja, vaan ne testataan vuosittain tai tarvittaessa useammin mahdollisen arvonalentumisen varalta. Aineettomiin hyödykkeisiin sisältyy eriä, joilla on rajaton taloudellinen vaikutusaika. Tällaisia eriä ovat sähkö- ja kaasuliittymäoikeudet, joille ei ole sopimuksin tai lakiteitse aikarajaa.

Aineettomien hyödykkeiden arvioidut taloudelliset vaikutusajat ovat:

Ohjelmistot 3–5 vuotta

Muut aineettomat oikeudet 5–10 vuotta

Aineettomien hyödykkeiden luovuttamisesta syntyvä voitto tai tappio esitetään tuloslaskelmassa liiketoiminnan muut tuotot / liiketoiminnan muut kulut -rivillä.


1 000 euroa	Liikearvo	Asiakassuhteet	Kehittämismenot	Muut aineettomat	Yhteensä
Hankintameno 1.1.2022	3 252	3 757	1 343	7 942	16 293
Siirrot myytäväksi luokiteltuihin omaisuus-eriin	-3 252	0	-1 343	-4 982	-9 577
Hankintameno 31.12.2022	0	3 757	0	2 959	6 716
Kertyneet poistot ja arvonalentumiset 1.1.2022	0	564	388	6 738	7 689
Poistot	0	376	0	0	376
Siirrot myytäväksi luokiteltuihin omaisuus-eriin	0	0	-388	-4 174	-4 562
Kertyneet poistot ja arvonalentumiset 31.12.2022	0	940	0	2 564	3 502
Kirjanpitoarvo 1.1.2022	3 252	3 193	955	1 204	8 604
Kirjanpitoarvo 31.12.2022	0	2 817	0	395	3 213

1 000 euroa	Liikearvo	Asiakassuhteet	Kehittämismenot	Muut aineettomat	Yhteensä
Hankintameno 1.1.2021	3 252	3 757	1 101	7 977	16 087
Lisäykset	0	0	242	60	301
Vähennykset	0	0	0	-95	-95
Hankintameno 31.12.2021	3 252	3 757	1 343	7 942	16 293
Kertyneet poistot ja arvonalentumiset 1.1.2021	0	188	247	6 409	6 843
Poistot	0	376	141	328	845
Kertyneet poistot ja arvonalentumiset 31.12.2021	0	564	388	6 738	7 688
Kirjanpitoarvo 1.1.2021	3 252	3 569	854	1 568	9 243
Kirjanpitoarvo 31.12.2021	3 252	3 193	955	1 204	8 604

Muut aineettomat hyödykkeet sisältävät seuraavat erät: aktivointikelpoiset IT-ohjelmat ja lisenssit.

Lopetettujen toimintojen tase-erät on luokiteltu myytäviksi omaisuuseriksi ja ovat mukana vain vertailuvuoden osalta.

Arvon alentumistestaus

Laadintaperiaate 

Arvon alentuminen

Konserni arvioi jokaisena tilinpäätöspäivänä, onko viitteitä siitä, että jonkin omaisuuserän arvo on alentunut. Jos viitteitä ilmenee, arvioidaan kyseisestä omaisuuserästä kerrytettävissä oleva rahamäärä. Kerrytettävissä oleva rahamäärä arvioidaan lisäksi vuosittain seuraavista omaisuuseristä riippumatta siitä, onko arvonalentumisesta viitteitä; liikearvo, aineettomat hyödykkeet, joilla on rajoittamaton taloudellinen vaikutusaika sekä keskeneräiset aineettomat hyödykkeet. Arvon alentumistarvetta tarkastellaan rahavirtaa tuottavien yksikköjen tasolla eli sillä alimmalla yksikkötasolla, joka on pääosin muista yksiköistä riippumaton, ja jonka rahavirrat ovat erotettavissa muista rahavirroista.

Reka Industrial ja Nexans-konserni allekirjoittivat 10.11.2022 sopimuksen tytäryhtiö Reka Kaapeli Oy:n osakkeiden myynnistä. Sopimuksen allekirjoittamisen myötä Reka Kaapeli Oy tytäryhtiöineen (Reka Kaapeli) on luokiteltu lopetetuksi toiminnoksi ja tasearvot käsitelty IFRS 5:n mukaisesti. Erillistä tasearvojen testausta ei siten tilinpäätöshetkellä toteuteta.

Kumitoimialaan kuuluvat tytäryhtiöt muodostavat rahavirtaa tuottavan yksikön. Kumitoimialaan ei sisälly liikearvoa ja siten testauslaskenta toteutetaan vain silloin kun on indikaatioita tasearvojen arvonalentumisesta.

Muut aineelliset ja aineettomat tasearvot arvioidaan eräkohtaisesti.

Kerrytettävissä oleva rahamäärä on omaisuuserän käypä arvo vähennettynä myynnistä aiheutuville menoilla tai sitä korkeampi käyttöarvo. Käyttöarvolla tarkoitetaan kyseisestä omaisuuserästä tai rahavirtaa tuottavasta yksiköstä saatavissa olevia arvioituja vastaisia nettorahavirtoja, jotka diskontataan nykyarvoonsa. Diskonttauskorkona käytetään ennen veroja määritettyä korkoa, joka kuvastaa markkinoiden näkemystä rahan aika-arvosta ja omaisuuserään liittyvistä erityisriskeistä.

Arvon alentumistappio kirjataan, kun omaisuuserän kirjanpitoarvo on suurempi kuin siitä kerrytettävissä oleva rahamäärä. Arvon alentumistappio kirjataan tuloslaskelmaan. Mikäli arvonalentumistappio kohdistuu rahavirtaa tuottavaan yksikköön, se kohdistetaan ensin vähentämään rahavirtaa tuottavalle yksikölle kohdistettua liikearvoa ja tämän jälkeen vähentämään muita yksikön omaisuuseriä tasasuhteisesti. Arvon alentumistappion kirjaamisen yhteydessä poistojen kohteena olevan omaisuuserän taloudellinen vaikutusaika arvioidaan uudelleen. Muusta omaisuuserästä kuin liikearvosta kirjattu arvonalentumistappio

peruutetaan siinä tapauksessa, että on tapahtunut muutos niissä arvioissa, joita on käytetty määrittäessä omaisuuserästä kerrytettävissä olevaa rahamäärää. Arvonalentumistappiota ei kuitenkaan peruta enempää, kuin mikä hyödykkeen kirjanpitoarvo olisi ilman arvonalentumistappion kirjaamista. Liikearvosta kirjattua arvonalentumistappiota ei peruta.

Arvioiden käyttö

Suorittaessaan vuotuisia liikearvon arvonalentumistestauksia johto on tehnyt oletuksia ja arvioita, joiden pohjalta rahavirtaa tuottavien yksiköiden kerrytettävissä olevat rahamäärät on määritetty. Ennakoidut rahavirrat diskontataan nykyhetkeen.

Keskeiset oletukset

Tilinpäätöshetkellä taseessa ei ole liikearvoa. Aiemmin taseessa ollut liikearvo kohdistui suoraan Reka Kaapeliin ja on sisällytetty siten IFRS 5:n mukaiseen lopetettujen toimintojen tasearvojen läpikäyntiin.

Rahavirtalaskelmissa käytetyt oletukset, %	2021
Pitkän aikavälin kasvu 2026 - WACC (ennen veroja määritetty)	2 7,55

	2022	2021
Herkkyysanalyysi		Käytetty arvo, %
Diskonttauskorko (ennen veroja määritetty)		6,36 – 17,34

Vuonna 2021 Suoritetun arvonalentumistestin tuloksena yrityksellä ei ole arvonalentumiskirjaustarvetta. Arvonalentumistestauksessa määritetyt kerrytettävissä olevat rahamäärät ylittävät testattujen yksikköjen kirjanpitoarvon.

Vuoden 2021 Herkkyyslaskelmien perusteella tulevien rahavirtojen nykyarvo oli panostuksia suurempi silloin kun diskonttauskorko oli alle 21,00 %.

2.3 Osuudet osakkuusyhteisöissä

1 000 euroa	2022	2021
Tilikauden alussa	1 636	1 302
Osuus tilikauden tuloksesta	434	335
Vähennykset	-955	0
Siirrot myytäväksi luokiteltuihin omaisuuseriin	-1 115	0
Tilikauden lopussa	0	1 636


Reka Industrial myi heinäkuussa 2022 osakkuusyhtiönsä Nestor Cables Oy:n osakkeet. Riihimäen Kaapelitehdas Oy on Reka Kaapeli Oy:n osakkuusyhtiö ja sisältyy siten myytäväksi luokiteltuihin omaisuuseriin.

1 000 euroa	2022	2021
Nestor Cables Oy, Oulu		
Omistusosuus	0,00 %	22,94 %
Varat		19 451
Velat,		16 764
josta pääomalainoja		5 505
Liikevaihto		31 709
Tulos		1 144
Yhtiön arvo taseessa	0	617
Riihimäen Kaapelitehdas Oy, Riihimäki		
Omistusosuus	20,19%	20,19 %
Varat	9 449	10 012
Velat,	4 401	5 559
josta pääomalainoja	0	0
Liikevaihto	1 389	1 305
Tulos	476	358
Yhtiön arvo taseessa	0	1 019

Yllä olevat tiedot esitetään (liikevaihto, varat ja velat) osakkuusyhtiöiden omien laskentaperiaatteiden mukaisesti.

Myytyjen omaisuuserien tase-erät ovat mukana vain vertailuvuoden osalta. Myytäviksi luokiteltuihin omaisuuserien tase-erät jatkuvien toimintojen tasesaldoissa on nolla

2.4 Laskennalliset verosaamiset ja verovelat

Laadintaperiaate 

Tuloslaskelman verokulu muodostuu tilikauden verotettavaan tuloon perustuvasta verosta ja laskennallisesta verosta. Kauden verotettavaan tuloon perustuva vero lasketaan verotettavasta tulosta kunkin maan tilinpäätöspäivänä voimassa olevan tai myöhemmin voimaan tulevan verokannan perusteella.

Laskennallinen verosaaminen huomioidaan erillisyyhtiöiden osalta silloin, kun arvioinnin perusteella on todennäköistä, että verosaatavat voidaan hyödyntää ennen käyttämättömien verotuksellisten tappioiden tai käyttämättömien verotukseen liittyvien hyvitysten vanhentumista. Laskennallinen verosaaminen kirjataan siihen määrään asti kuin on todennäköistä, että tulevaisuudessa syntyy verotettavaa tuloa, jota vastaan väliaikainen ero voidaan hyödyntää.

Laskennallisten verojen muutokset vuoden 2022 aikana:

1 000 euroa

Laskennalliset verosaamiset 1.1.2022	2 525
Varaukset	48
Johdannaisten arvostaminen käypään arvoon	104
Laskennallinen verosaaminen tappioista ja käyttämättömistä koroista	-233
IFRS 16 käyttöoikeusomaisuuserät	180
IAS 19 etuusperusteinen eläkevelka	-995
Varaus kelapalautuksiin liittyen	-53
Odotettujen luottotappioiden varaus	4
Lopetettujen toimintojen oikaisuerä	-387
Muut erät	9
Laskennalliset verosaamiset 31.12.2022	1 201
Laskennalliset verovelat 1.1.2022	-1 601
Kertyneet poistoerot	-479
Johdannaisten arvostaminen käypään arvoon	107
Kauppahinnan kohdistus	796
IAS 19 etuusperusteinen eläkesaaminen	-470
Lopetettujen toimintojen oikaisuerä	549
Muut erät	-24
Laskennalliset verovelat 31.12.2022	-1 122

Laskennallisten verojen muutokset vuoden 2021 aikana:

1 000 euroa

Laskennalliset verosaamiset 1.1.2021	2 498
Varaukset	-32
Laskennallinen verosaaminen tappioista ja käyttämättömistä koroista	-278
IFRS 16 käyttöoikeusomaisuuserät	17
IAS 19 etuusperusteinen eläkevelka	263
Varaus kelapalautuksiin perustuen	62
Odotettujen luottotappioiden varaus	-1
Muut erät	-2
Laskennalliset verosaamiset 31.12.2021	2 525
Laskennalliset verovelat 1.1.2021	-1 656
Kertyneet poistoerot	-48
Johdannaisten arvostaminen käypään arvoon	-28
Kauppahinnan kohdistus	106
Muut erät	25
Laskennalliset verovelat 31.12.2021	-1 601

Konserniyhtiöiden käyttämättömät verotukselliset tappiot vanhenevat vuonna 2025 tai sen jälkeen. Käyttämättömiin tappioihin liittyvien laskennallisten verosaamisten arviointi perustuu erillisyhtiöiden ennusteisiin, joista on tehty herkkyysanalyysit.

Lopetettujen toimintojen tase-erät ovat mukana vain vertailuvuoden osalta.

2.5. Vaihto-omaisuus

Laadintaperiaate 

Vaihto-omaisuus arvostetaan FIFO-periaatteen mukaisesti hankintamenuon tai sitä alhaisempaan nettorealisointiarvoon. Valmiiden ja keskeneräisten tuotteiden hankintamenu muodostuu raaka-aineista, välittömistä työsuorituksista johtuvista menoista, muista välittömistä menoista sekä hankinnan ja tuotannon kiinteistä menoista. Nettorealisointiarvo on tavanomaisessa liiketoiminnassa saatava arvioitu myyntihinta, josta on vähennetty arvioidut tuotteen valmiiksi saattamiseen tarvittavat menot ja myynnistä johtuvat menot.

Arvioiden käyttö 


Konserni tarkastelee säännöllisesti vaihto-omaisuuden epäkuranttiutta ja kiertoaikaa sekä markkina-arvon mahdollista pienentymistä alle hankintamenuon ja kirjaa tarvittaessa epäkuranttiuskirjauksia. Nämä tarkastelut edellyttävät arvioita tuotteiden tulevasta kysynnästä ja markkinahinnan kehittymisestä. Mahdolliset muutokset näissä arvioissa voivat aiheuttaa muutoksia vaihto-omaisuuden arvostukseen tulevina kausina.

1 000 euroa	2022	2021
Aineet ja tarvikkeet	2 026	7 237
Keskeneräiset tuotteet	540	7 244
Valmiit tuotteet	1 879	8 820
Yhteensä	4 444	23 302

Lopetettujen toimintojen tase-erät ovat mukana vain vertailuvuoden osalta.

Vuonna 2022 arvonalentumisia toteutettiin jatkuvissa toiminnoissa yhteensä 0,0 miljoonaa euroa.

2.6 Lyhytaikaiset saamiset

Laadintaperiaate 

IFRS 9 standardi kattaa odotettuja luottotappioita koskevan kirjanpitokäsittelyn mallin, jota sovelletaan rahoitusvaroista kirjattavien arvonalentumisten määrittämiseen. Myyntisaamiset on pääosin luottovakuutettu ja siten IFRS 9 vaikutus varauksiin odotetuista luottotappioista ei ole merkittävä. Varaukset odotetuista luottotappioista tehdään ikäanalyysin perusteella ja esitetään myyntisaamisten oikaisuna.

1 000 euroa	2022	2021
Myyntisaamiset	1 742	2 975
Muut saamiset	3 057	1 560
Yhteensä	4 799	4 535

Lopetettujen toimintojen tase-erät ovat mukana vain vertailuvuoden osalta.

Myyntisaamisten ikäjakauma:

1000 euroa	2022	2021
Eräntymättömät	1 474	2 670
alle 30 päivää erääntyneet	191	257
alle 60 päivää erääntyneet	16	32
alle 90 päivää erääntyneet	11	0
yli 90 päivää erääntyneet	49	16
Yhteensä	1 742	2 975

Myyntisaamisiin liittyen on tehty varauksia odotetuista luottotappioista yhteensä 11 tuhatta euroa (8 tuhatta vuonna 2021). Varaukset odotetuista luottotappioista on vähennetty pois myyntisaamisten kokonaissummasta.

Lyhytaikaiset saamiset jakautuvat valuutoittain seuraavasti:

1 000 euroa	2022	2021
EUR	3 454	3 257
SEK	0	38
DKK	0	9
RUB	0	17
NOK	0	116
PLN	1 346	1 099
Yhteensä	4 799	4 535

2.7. Rahavarat

1 000 euroa	2022	2021
Käteinen raha ja pankkitilit	802	767

Lopetettujen toimintojen tase-erät ovat mukana vain vertailuvuoden osalta.

2.8 Omaa pääomaa koskevat liitetiedot

Emoyhtiön osakepääoma osakelajeittain

	Määrä	2022 Oma pääoma 1 000 euroa	Määrä	2021 Oma pääoma 1 000 euroa
Sarja A (20 ääntä/osake)	139 600	558	139 600	558
Sarja B (1 ääni/osake)	5 880 760	23 524	5 880 760	23 524
	6 020 360	24 082	6 020 360	24 082

Reka Industrial Oyj:llä on kaksi osakelajia. A-osakkeiden enimmäismäärä on 0,2 miljoonaa kappaletta (0,2 miljoonaa kappaletta vuonna 2021) ja B-osakkeiden enimmäismäärä on 9,6 miljoonaa kappaletta (9,6 miljoonaa kappaletta vuonna 2021). Kaikki liikkeeseen lasketut osakkeet on maksettu täysimääräisesti.

Omat osakkeet

Laadintaperiaate 

Omien osakkeiden hankinta sekä siihen liittyvät välittömät menot kirjataan oman pääoman vähennykseksi. Omien osakkeiden luovutus kirjataan suoraan omaan pääomaan.

Yhtiö käyttää palkkioiden maksamiseen myös maksua osakkeiden muodossa. Osa hallituksen vuosi- ja tavoitepalkkioista voidaan maksaa osakkeina kulloinkin voimassa olevan yhtiökokouksen päätösten mukaisesti. Voimassa olevat yhtiökokouksen päätökset ovat aina nähtävissä yhtiön www-sivuilla sekä tuodaan esiin osana taloudellista raportointia. Lisäksi yhtiö voi solmia sopimuksia, joissa osa saadusta vastikkeesta (esim. konsultointisopimuksissa) maksetaan rahan sijaan osakkeina tai että yhtiölle maksetaan saadusta vastikkeesta yhtiön osakkeina (vaihtokurssi määritetään sopimuksissa, esimerkiksi palvelun toimituskuukauden keskikurssi tai muu vastaava etukäteen määritetty arvo). Yhtiö tiedottaa kaikista osakkeilla tehdyistä maksuista aina erikseen.

Yhtiökokous 2022 valtuutti hallituksen ehdotuksen mukaisesti hallituksen päättämään omien osakkeiden hankkimisesta yhtiön vapaaseen omaan pääomaan kuuluvilla varoilla. Osakkeet hankitaan Nasdaq Helsingin järjestämässä kaupankäynnissä sen sääntöjen mukaisesti, ja hankittavista osakkeista maksettavan vastikkeen tulee perustua markkinahintaan. Yhtiö voi hankkia B-osakkeita sopimuskaupoilla suoraan, mikäli

sopimuskauppa käsittää vähintään 15.000 B-osaketta ja kauppahinta vastaa Nasdaq Helsingissä hankintahetkellä vallitsevaa markkinahintaa. Omia osakkeita hankittaessa voidaan tehdä pääomamarkkinoilla tavanomaisia johdannais-, osakelainaus- tai muita sopimuksia lain ja määräysten puitteissa.

Valtuutus oikeuttaa hallituksen päättämään hankkimisesta myös suunnatusti eli muutoin kuin osakkeenomistajien omistamien osakkeiden suhteessa, mikäli siihen on yhtiön kannalta osakeyhtiölain tarkoittama painava syy.

Hankittavien osakkeiden määrä voi olla yhteensä enintään 588.076 B-osaketta. Määrä vastaa noin 9,77 prosenttia yhtiön kaikista osakkeista ja yhteensä 10 prosenttia yhtiön B-osakkeista.

Hallituksella on oikeus päättää kaikista muista omien osakkeiden hankkimiseen liittyvistä seikoista. Valtuutus on voimassa seuraavaan varsinaiseen yhtiökokoukseen asti, mutta kuitenkin enintään 6.10.2023 saakka. Valtuutus korvaa aiemman varsinaisen yhtiökokouksen 8.4.2021 antaman valtuutuksen omien osakkeiden hankkimisesta ja pantiksi ottamisesta.

Yhtiökokous valtuutti hallituksen ehdotuksen mukaisesti hallituksen päättämään omien osakkeiden luovuttamisesta. Valtuutuksen nojalla luovutettavien osakkeiden lukumäärä voi olla yhteensä enintään 588.076 B-osaketta, mikä vastaa noin 9,77 prosenttia yhtiön kaikista osakkeista ja yhteensä 10 prosenttia yhtiön B-osakkeista kokouskutsupäivän tilanteen mukaan. Valtuutus oikeuttaa hallituksen päättämään kaikista muista osakkeiden luovuttamisen ehdoista, mukaan lukien oikeuden osakkeenomistajien merkintäetuoikeudesta poikkeamiseen.

Valtuutus on voimassa seuraavaan varsinaiseen yhtiökokoukseen saakka, mutta kuitenkin enintään 30.4.2023 saakka. Valtuutus korvasi aiemman varsinaisen yhtiökokouksen 8.4.2021 antaman valtuutuksen omien osakkeiden luovuttamisesta.

	2022		2021	
	Määrä	1 000 euroa	Määrä	1 000 euroa
Omat osakkeet 1.1.	79 253	287	53 572	0
Lisäykset	0	0	35 000	287
Palkkiomaksut	-31 749	-113	-9 319	0
Omat osakkeet 31.12.	47 504	174	79 253	287

Ylikurssirahasto ja vararahasto

Ylikurssirahasto ja vararahasto ovat syntyneet ennen vuotta 1998. Niiden käyttötarkoitusta säätelee osakeyhtiölaki.

Muu vapaa pääoma

Muu vapaa pääoma on syntynyt vuonna 2000 osakepääomaa alentamalla, jolloin alennusta vastaava määrä siirrettiin yhtiökokouksen päätöksen mukaisesti käytettävään rahastoon.

Muuntoerot

Muuntoerot sisältävät pääosin ulkomaisten yksikköjen tilinpäätösten muuntamisesta syntyneet muuntoerot sekä konsernin sisäisten lainojen muuntamisesta syntyneet muuntoerot.

Osingot

Hallitus ehdottaa varsinaiselle yhtiökokoukselle, että hallitus valtuutetaan päättämään enintään 0,20 euron osingosta (enintään yhteensä 1,2 miljoonaa euroa) ja maksupäivästä 30.6.2023 mennessä. Tilikaudelta 2021 maksettiin osinkoa 0,09 euroa osakkeelle.

Ylimääräinen yhtiökokous joulukuussa 2022 valtuutti hallituksen ehdotuksen mukaisesti edellä mainitun yrityskaupan toteutuessa, että osakkeenomistajille jaetaan yhtiön vapaasta omasta pääomasta 0,20 euroa osakkeelta yrityskaupan toteutumisen jälkeen. Joulukuun 2022 ylimääräinen yhtiökokous valtuutti hallituksen päättämään yhtiön vapaan oman pääoman jaon täsmäytyspäivästä ja maksupäivästä kuitenkin siten, että maksupäivä on kuukauden sisällä edellä mainitun yrityskaupan toteutumisesta.

2.9. Varaukset ja ehdolliset velat

Laadintaperiaate

Varaus kirjataan, kun konsernilla on aikaisemman tapahtuman seurauksena oikeudellinen tai tosiasiallinen velvoite, maksuvelvoitteen toteutuminen on todennäköistä ja velvoitteen suuruus on arvioitavissa luotettavasti.

Takuuvaraus kirjataan, kun takuuehdon sisältävä tuote myydään. Takuuvarauksen suuruus perustuu kokemusperäiseen tietoon takuumenojen toteutumisesta.

Ehdollinen velka on aikaisempien tapahtumien seurauksena syntynyt ehdollinen velvoite, joka varmistuu, kun konsernin määräysvallan ulkopuolella oleva epävarma tapahtuma realisoituu. Ehdolliseksi velaksi katsotaan myös sellainen olemassa oleva velvoite, joka ei todennäköisesti edellytä maksuvelvoitteen täyttämistä, tai jonka suuruutta ei voida määrittää luotettavasti. Varauksena kirjatut ehdolliset velat huomioidaan tässä liitetiedossa. Johdannaissopimuksiin ja eläkevelvoitteisiin liittyvät mahdolliset ehdolliset velat on esitetty ao. liitetiedoissa.

Arvioiden käyttö

Varauksia ja ehdollisia velkoja arvioidessaan johto joutuu käyttämään harkintaa.

Tuotetakuuvaraukset tehdään sekä esitettyjen, mutta vielä korvaamattomien reklamaatioiden pohjalta, että aikaisempien vuosien kokemukseen perustuvan tiedon mukaisena laskennallisena varauksena. Laskennallinen varaus huomioi kaapelitoimialalla kokemukseen perustuvan 5 vuoden aikana esiin tulevat mahdolliset korvausvelvoitteet, ellei asiakkaan kanssa muuta ole sovittu. Kumitoimialalla laskennallinen varaus huomioi liikevaihdosta kolmen vuoden toteutuneiden reklamaatioiden keskiarvon %, ellei asiakkaan kanssa muuta ole sovittu.

Kaapelit myydään keloilla ja kelat laskutetaan pääsääntöisesti erikseen. Muihin varauksiin sisältyvän kaapelikelojen hyvitysvarauksessa huomioidaan myytävien kelojen ja palautuvien kelojen hyvitysten vaikutukset. Kaapelikelojen hyvitykset huomioidaan liikevaihdon kirjausajankohdassa.


Maksamattoman kauppahinnan takausvastuuvaraus muodostuu tilinpäätöksessä 2012 tulosaikavaikeuksista kirjattua varauksista liittyen Avilon Fibres Oy:n teollisuuskiinteistön maksuerien diskontattuun tasearvoon maksamattomalle kauppahinnalle, johon konserni on antanut takauksen. Teollisuuskiinteistöön kohdistuva takausvastuu huomioitiin taseessa Avilon Fibres Oy:n konkurssin myötä. Takausvastuuta maksetaan vuosittain 0,2 miljoonan euron erinä vuoteen 2035 mennessä. Maksun myötä puretaan takausvastuuta ao. vuodelle diskontatun summan osalta. Johto arvioi jäljellä olevan takausvastuun huomioiden myös takauksen kohteeseen liittyvät realisoinnit, joista saatavat tuotot lasketaan takausvastuun alenemiseksi.

1 000 euroa	Tuotetakuuvaraukset	Muut varaukset	Maksamattoman kauppahinnan takausvastuu	Yhteensä
Varaukset 1.1.2022	555	1 110	1 976	3 641
+ Lisäykset	303	0	0	303
- Käytetyt varaukset	0	0	-81	-81
-Siirrot myytäväksi luokiteltuihin omaisuus-eriin	-465	-1 110	0	-1 575
Varaukset 31.12.2022	394	0	1 895	2 289

1 000 euroa	Tuotetakuuvaraukset	Muut varaukset	Maksamattoman kauppahinnan takausvastuu	Yhteensä
Varaukset 1.1.2021	699	799	2 052	3 550
+ Lisäykset	52	311	0	363
- Käytetyt varaukset	-196	0	-76	-272
Varaukset 31.12.2021	555	1 110	1 976	3 641

Lopetettujen toimintojen tase-erät ovat mukana vain vertailuvuoden osalta.

2.10. Rahoitusvelat

Laadintaperiaate 

Sellaiset rahoitusvelat, joiden kirjanpitoarvona ei ole käytetty käypää arvoa on arvostettu jaksotettuun hankintamenuon. Käypään arvoon kirjatut rahoitusvelat on arvostettu markkinanoteerauksiin perustuen.

1 000 euroa	2022	2021
Pitkäaikaiset jaksotettuun hankintamenuon arvostetut rahoitusvelat		
Pankkilainat	8	4 763
Leasingvelka	5 171	4 751
Joukkovelkakirjalaina	7 230	7 156
Muut lainat	1 138	2 502
Yhteensä	13 547	19 173
Lyhytaikaiset jaksotettuun hankintamenuon arvostetut rahoitusvelat		
Pankkilainat	3 556	5 084
Muut lainat	0	1 441
Leasingvelka	424	1 804
Yhteensä	3 980	8 329

Lopetettujen toimintojen tase-erät ovat mukana vain vertailuvuoden osalta.

Konsernin rahoituslainat ovat kiinteäkorkoisii tai Euriboriin sidottuja. Leasing korot ovat kiinteäkorkoisia. Konsernin keskimääräinen korkoprosentti 31.12.2022 on 5,6 % (31.12.2021 4,5 %).

Joukkovelkakirjalainasta on tilinpäätöshetkellä varastoitu 2,6 miljoonaa euroa. Varastoitu summa ei näy taseessa.

Konsernin velkojen määrät ja niiden sopimusten mukaiset uudelleenhinnoittelujaksot ovat seuraavat:

1 000 euroa	2022	2021
alle 6 kk	424	1 804
6–12 kk	3 556	6 525
yli 12 kk	13 547	19 173
Yhteensä	17 527	27 502

Kaikki velat ovat euromääräisiä.

Leasingvelkojen erääntymisajat:

1 000 euroa	2022	2021
Rakennukset		
Yhden vuoden kuluessa	373	1 586
Vuotta pidemmän ajan ja enintään viiden vuoden kuluttua	2 280	3 440
Yli viiden vuoden kuluttua	2 792	979
Yhteensä	5 445	6 005
Koneet ja kalusto		
Yhden vuoden kuluessa	52	217
Vuotta pidemmän ajan ja enintään viiden vuoden kuluttua	98	333
Yhteensä	150	550

Rakennuksiin kohdistuviin leasingvelkoihin sisältyy Valkeakosken tehtaan vieressä sijaitseva omakoti- ja kerrostaloalue Kirjasniemi, joka vuokrattiin Kuitu Finland Oy:n konkurssipesältä 25 vuoden vuokrasopimuksella osana viskoositoimialan kokonaisjärjestelyä vuonna 2010. Reka Industrial voi jatkaa vuokrasopimusta toisella 25 vuodella ja sillä on myös oikeus lunastaa alue vuonna 2010 tehdyn esisopimuksen perusteella. Muut leasingvelat ovat Reka Kaapelin tai kumitoimialan toimintaan kohdistuvia. Lopetettujen toimintojen tase-erät ovat mukana vain vertailuvuoden osalta.

2.11 Rahoituksesta johtuvien velkojen täsmäytyslaskelma

1 000 euroa	1.1.2022	Rahavirrat	Ei-rahavirtavaikutteiset muutokset			31.12.2022
			Hankinta- hetki	Kurssi- muutokset	Siirrot myytävissä oleviin eriin	
Pitkäaikaiset rahoitusvelat	14 422	-3 298	-947		-1 800	8 376
Lyhytaikaiset rahoitusvelat	6 525	3	793		-3 765	3 556
Leasingvelat	6 555	-685	4 275		-4 550	5 595
Kokonaisvelat rahoitustoiminnoista	27 502	-3 979	4 121	0	-10 114	17 527

1 000 euroa	1.1.2021	Rahavirrat	Ei-rahavirtavaikutteiset muutokset			31.12.2021
			Hankinta- hetki	Kurssi- muutokset	Siirrot myytävissä oleviin eriin	
Pitkäaikaiset rahoitusvelat	18 363	-2 474	-1 463	-3		14 422
Lyhytaikaiset rahoitusvelat	7 225	-2 776	2 081	-5		6 525
Leasingvelat	7 903	-1 490	143			6 555
Kokonaisvelat rahoitustoiminnoista	33 491	-6 739	761	-8	0	27 502

Lopetettujen toimintojen tase-erät ovat mukana vain vertailuvuoden osalta.

2.12. Ostovelat ja muut velat

1 000 euroa	2022	2021
Lyhytaikaiset jaksotettuun hankintamenoön arvostettavat rahoitusvelat:		
Ostovelat	2 914	11 530
Jaksotetut henkilöstökulut	1 182	4 505
Siirtovelat	584	3 457
Muut velat	448	4 774
Yhteensä	5 129	24 267

Siirtovelkojen olennaiset erät:

1 000 euroa	2022	2021
Korko- ja muiden rahoituserien jaksotukset	46	47
Verovelat	0	31
Jaksotetut vuosialennukset	0	2 423
Muut siirtovelat	538	956
Yhteensä	584	3 457

Lopetettujen toimintojen tase-erät ovat mukana vain vertailuvuoden osalta.

Korottomat lyhytaikaiset velat jakautuvat valuutoittain seuraavasti:

1 000 euroa	2022	2021
EUR	2 996	22 104
RUB	0	18
DKK	0	20
NOK	0	38
SEK	0	111
PLN	2 132	1 975
Muut valuutat	0	1
Yhteensä	5 129	24 267

2.13. Eläkevelvoitteet

Reka Industrial –konsernin lakisääteiset TyEI –vastuut on hoidettu Reka Eläkekassassa. Eläkekassan varojen hallinnoinnista vastaavat eläkekassan johto ja hallitus.

Taseen etuus pohjaisen nettovelan muutos tilikauden aikana

1 000 euroa	Veloitteen nykyarvo	Järjestelyyn kuuluvien varojen nykyarvo	Yhteensä
1.1.2022	21 737	-16 758	4 979
Tuloslaskelman etuus pohjainen eläkekulu			
Tilikauden työsuoritukseen perustuva meno	1 385	0	1 385
Korkokulu tai -tuotto	346	-269	77
	1 731	-269	1 462
Uudelleenmäärittämisestä johtuvat erät			
Järjestelyyn kuuluvien varojen tuotto (lukuun ottamatta korkokuluun/-tuottoon sisältyviä eriä)	0	697	697
Voitot (-) / tappiot (+) taloudellisten oletusten muutoksista	-4 245	0	-4 245
Kokemusperäiset voitot (-) / tappiot (+)	682	0	682
	-3 563	697	-2 867
Työnantajan suorittamat maksut järjestelyyn	0	-5 925	-5 925
Hankinnat	-1 920		-1 920
Maksetut etuudet	-187	187	0
31.12.2022	17 798	-22 069	-4 271

Taseen etuus pohjaisen nettovelan muutos vertailukauden aikana

1 000 euroa	Veloitteen nykyarvo	Järjestelyyn kuuluvien varojen nykyarvo	Yhteensä
1.1.2021	18 650	-14 984	3 666
Tuloslaskelman etuus pohjainen eläkekulu			
Tilikauden työsuoritukseen perustuva meno	1 214	0	1 214
Korkokulu tai -tuotto	283	-229	55
	1 498	-229	1 269
Uudelleenmäärittämisestä johtuvat erät			
Järjestelyyn kuuluvien varojen tuotto (lukuun ottamatta korkokuluun/-tuottoon sisältyviä eriä)	0	-1 349	-1 349
Voitot (-) / tappiot (+) väestötilastollisten oletusten muutoksista	-187	0	-187
Voitot (-) / tappiot (+) taloudellisten oletusten muutoksista	1 856	0	1 856
Kokemusperäiset voitot (-) / tappiot (+)	154	0	154
	1 823	-1 417	406
Työnantajan suorittamat maksut järjestelyyn	0	-362	-362
Maksetut etuudet	-226	226	0
31.12.2021	21 737	-16 758	4 979

Merkittävät vakuutusmatemaattiset olettamukset

	2022	2021
Diskonnttauskorko	4,28 %	1,60 %
Inflaatio	2,60 %	2,17 %
Eläkkeiden korotus	2,70 %	0,80 %

Herkkyysanalyysi, 1 000 €

		Vaikutus eläkevelvoitteeseen 2022	2021
Diskonnttauskorko			
	0,5 %-yksikön kasvu	-525	-2 412
	0,5 %-yksikön lasku	606	2 855
Eläkkeiden korotus			
	0,5 %-yksikön kasvu	583	2 648
	0,5 %-yksikön lasku	-529	-2 361
Elinajan odote			
	1 vuoden kasvu	162	644
	1 vuoden lasku	-157	-625

Järjestelyyn kuuluvien varojen jakautuminen omaisuusryhmiin %

	2022	2021
Korkosijoitukset	31,2 %	40,5 %
Osakesijoitukset	27,0 %	28,4 %
Kiinteistösijoitukset	37,2 %	26,4 %
Muut sijoitukset	4,6 %	4,7 %
	100,0 %	100,0 %

Reka Eläkekassaan ovat liittyneet Reka-konserniin kuuluvien yhtiöiden lisäksi Reka Oy:n lähipiiriyhtiöihin kuuluvia yrityksiä. Reka Eläkekassan varat ovat noin 41,3 miljoonaa euroa ja eläkevastuut noin 32,7 miljoonaa euroa. Tytäryhtiö Reka Kumi Oy on tehnyt Reka Eläkekassaan 5,7 miljoonan euron takuupääomasijoituksen ja Reka Kaapeli Oy on tehnyt Reka Eläkekassaan 2,3 miljoonan euron takuupääomasijoituksen.

Riskinä on, että eläkekassan varallisuus kehittyä hitaammin, jolloin pitkällä aikavälillä varat eivät riittäisi kattamaan vastuita.

Konserni ennakoii maksavansa vuonna 2023 kannatusmaksuja eläkejärjestelyihin 4,2 (2022: 4,0) miljoonaa euroa. Kannatusmaksut 2023 perustuvat 24,85 % tyel-maksuun.

2.14. Rahoitusriskien hallinta

Konsernin liiketoiminnoissa syntyy rahoitukseen liittyviä riskejä. Pääasialliset rahoitusriskit ovat valuutta-, korko-, hyödyke-, maksuvalmius-, luotto- ja sijoitustoiminnan markkinariski.

Konsernin riskienhallinnan yleisperiaatteet hyväksyy hallitus ja niiden käytännön toteutuksesta vastaa toimiva johto. Emoyhtiön hallituksen alaisuudessa toimii tarkastusvaliokunta, jonka tehtäviin kuuluu riskienhallinnan riittävyys ja asianmukaisuuden arviointi.

Konserni käyttää riskienhallinnassaan tarvittaessa termiinejä, optioita, hyödyke johdannaisia, koronvaihtosopimuksia, lainojen viitekoron vaihtamista ja erilaisia raja-arvoihin perustuvia osto ja myynti toimeksiantoja.

Valuuttariski

Konserni toimii kansainvälisesti ja kohtaa siten eri valuuttapositioneista aiheutuvia transaktioriskejä ja riskejä, jotka syntyvät, kun eri valuutoissa olevat sijoitukset, saamiset ja velat muunnetaan emoyrityksen toimintavaluuttaan. Konsernin kannalta merkittävimmät valuutat ovat Yhdysvaltojen dollari (USD) ja Ruotsin kruunu (SEK). Näihin liittyen määritetään vähintään kerran vuodessa valuuttapositionit ja valuuttakurssien kehityksen myötä suojausastetta ja suojausinstrumentteja käyttäen valuuttapositionit suojataan 0 % - 125 %. Konserni ei toistaiseksi ole suojannut ulkomaisiin yksikköihin tehtyjä nettosijoituksia käyttäen ulkopuolisia vastaavan valuutan määräisiä lainoja tai valuuttatermiinejä. Konsernin ulkopuoliset lainat ovat EUR- tai PLN-määräisiä.

Yhdysvaltojen dollari on konsernille merkittävä johtuen siitä, että hankittavien metallien hinnat määritetään dollariperusteisena. Konsernin kannalta olennaista on metallihintojen ja USD/EUR suhteen yhteisvaikutus. Jos tilinpäätöshetkellä Yhdysvaltojen dollari olisi ollut 10 % vahvempi suhteessa euroon, olisi sen vaikutus tulokseen ennen veroja ollut -7,6 miljoonaa euroa (-6,1 miljoonaa euroa 2021) ja vastaavasti 10 % heikompi kurssi olisi vaikuttanut tulokseen ennen veroja 7,6 miljoonaa euroa (6,1 miljoonaa euroa 2021).

Korkoriski

Konsernin korkoriskit syntyvät vieraan pääomanehtoisesta rahoituksesta.

Leasing -sopimusten ja osan vieraan pääomanehtoisien lainojen viitekorkot ovat kiinteitä. Muiden vieraan pääomanehtoisien lainojen viitekorko on 1, 3, 6 ja 12 kk Euribor sekä 1 kk Wibor. Tilinpäätöshetkellä koko konsernin kiinteäkorkoisia leasing-velkoja oli 10,1 miljoonaa euroa ja muita kiinteäkorkoisia velkoja oli 8,8 miljoonaa euroa. Vaihtuvakorkoisia velkoja oli 8,7 miljoonaa euroa.

Tilinpäätöshetkellä konsernin jatkuvien toimintojen rahoituskorko vieraan pääoman - ehtoiseselle rahoitukselle oli keskimäärin 6,4 % (4,5 % vuonna 2021). Jos keskimääräinen korkoprosentti olisi 1 prosenttiyksikön suurempi, vaikuttaisi se konsernin tulokseen ennen veroja -0,2 miljoonaa euroa (-0,3 miljoonaa euroa vuonna 2021). Lopettettujen toimintojen osalta vain vertailuvuoden osalta.

Hyödykeriski

Reka Kaapelin avainraaka-aineet ovat metallit (kupari ja alumiini) ja muovit. Metallien ostoissa käytetään osittaista hintasuojasta hyödykejohdannaisten avulla. Konsernin kannalta metallien osalta on tärkeää sekä metallin dollarimääräisen hinnan että USD/EUR valuuttakurssisuhteen kehitys. Jos alumiinin markkina-arvo olisi ollut tilinpäätöshetkellä 10 % suurempi, olisi sen vaikutus tulokseen ennen veroja hyödykejohdannaisten osalta ollut 0,7 miljoonaa euroa (0,5 miljoonaa euroa edellisvuonna) ja vastaavasti 10 % pienempi arvo olisi vaikuttanut tulokseen ennen veroja -0,7 miljoonaa euroa (-0,5 miljoonaa euroa edellisvuonna). Jos kuparin markkina-arvo olisi ollut tilinpäätöshetkellä 10 % suurempi, olisi sen vaikutus tulokseen ennen veroja hyödykejohdannaisten osalta ollut 0,5 miljoonaa euroa (0,2 miljoonaa euroa edellisvuonna) ja vastaavasti 10 % pienempi markkina-arvo olisi vaikuttanut tulokseen ennen veroja -0,5 miljoonaa euroa (-0,2 miljoonaa euroa edellisvuonna).

Kumitoimialan avainraaka-aine on kumi. Kumitoimialalla ei ole käytössä hyödykejohdannaisia. Sähkön hinnan suojauksissa käytetään hintakiinnityksiä.

Maksuvalmiusriski

Rahoituksen riittävyyden ja maksuvalmiuden varmistamiseksi rahoitus- ja maksuehtoneuvottelujen lisäksi ovat varastojen kiertoa tehostavat toimenpiteet ja pääoman vapauttaminen omaisuuseristä.

Konsernissa pyritään jatkuvasti arvioimaan ja seuraamaan liiketoiminnan vaatiman rahoituksen määrää, jotta konsernilla olisi tarpeeksi likvidejä varoja toiminnan rahoittamiseksi ja erääntyvien lainojen takaisinmaksuun.

Konserni käyttää myyntisaamisten myyntiä osana käyttöpääoman kierron optimoimista ja maksuvalmiusriskin hallintaa.

Green Bond- joukkovelkakirjalainaan sisältyy kovenanteja (omistuksen pysyvyys, omavaraisuusaste ja nettovelat per käyttökate). Kovenanttiehdot täyttyivät tilinpäätöshetkellä.

Joukkovelkakirjalainan takaa tytäryhtiö Reka Kaapeli Oy. Joukkovelkakirjalainaa käytetään Green Bond Framework -dokumentin kelpoisuuden täyttävien hankkeiden rahoittamiseen, jotka liittyvät Reka Kaapeli Oy:n tuotevalikoimaan ja Reka Kaapeli Oy:n tuotantolaitosten ja prosessien ympäristöystävällisen toimintakyvyn parantamiseen. Osa joukkovelkakirjalainasta voidaan sopimusehtojen mukaisesti käyttää uudelleenrahoitukseen.

Kaikkien konserniyhtiöiden rahoituksen (omavaraisuusaste ja nettovelat per käyttökate) taloudelliset kovenanttiehdot täyttyivät tilinpäätöshetkellä.

1 000 euroa	tase- arvo	raha- virta	alle 1 vuosi	1–2 vuotta	2–5 vuotta	yli 5 vuotta
31.12.2022						
Lyhennettävät pankkilainat	2 409	2 409	2 400	8	0	0
Tililimiitit	881	881	881	0	0	0
Myyntisaamisten regressi	274	274	274	0	0	0
Joukkovelkakirjalaina	7 230	7 230	0	7 230	0	0
Muut lainat	1 138	1 138	0	1 138	0	0
Leasingvelat	5 595	7 728	779	1 251	2 247	3 452
Ostovelat ja muut velat	5 139	5 139	5 129	10	0	0
Yhteensä	22 667	24 800	9 464	9 637	2 247	3 452

1 000 euroa	tase- arvo	raha- virta	alle 1 vuosi	1–2 vuotta	2–5 vuotta	yli 5 vuotta
31.12.2021						
Lyhennettävät pankkilainat	7 972	7 972	3 208	4 297	467	0
Tililimiitit	656	656	656	0	0	0
Myyntisaamisten regressi	1 220	1 220	1 220	0	0	0
Joukkovelkakirjalaina	7 156	7 156	0	0	7 156	0
Muut lainat	3 943	3 943	1 441	2 283	219	0
Leasingvelat	6 555	6 963	2 153	2 646	937	1 227
Ostovelat ja muut velat	24 267	24 267	24 267	0	0	0
Yhteensä	51 769	52 176	32 944	9 226	8 779	1 227

Johdannaisinstrumentit

Hyödykejohdannaiset	515	415	441	73	0	0
Valuuttajohdannaiset	20	20	20	0	0	0

Luvut ovat diskonttaamattomia ja ne sisältävät sekä korkomaksut että pääoman takaisinmaksut.

Lopetettujen toimintojen tase-erät ovat mukana vain vertailuvuoden osalta.

Luottoriski

Konserni hallitsee luottoriskiä tarkistamalla avainyhteistyökumppaneidensa (asiakkaat, toimittajat, muut yhteistyökumppanit) luottokelpoisuuden säännöllisin väliajoin sekä aktiivisesti seuraamalla asiakkaiden maksukäyttäytymistä ja ulkoista tietoa. Reka Kaapeli Oy:ssä on käytössä lisäksi asiakaskohtaiset luottovakuutukset. Kumitoimialalla luottoriskiä hallitaan toiminnanohjausjärjestelmään integroiduilla luottorajoilla. Konserni hallitsee luottoriskiä myös markkina- ja asiakaskohtaisilla maksuehdoilla. Konsernin luottoriskin enimmäismäärä vastaa rahoitusvarojen kirjanpitoarvoa tilikauden lopussa. Konsernin myyntisaamisista valtaosa on erääntymätöntä. Myyntisaamisten ikäjakauma on esitetty liitetiedossa 2.6. Kaikki markkina-alueet huomioiden koko konsernin suurimman asiakaskonsernin osuus liikevaihdosta oli 16,0 %. Muiden yksittäisten asiakkaiden osuus liikevaihdosta oli alle 10 %.

Sijoitustoiminnan markkinariski

Konserni kohtaa arvopaperisijoitusten kautta sijoitustoiminnan markkinariskin. Osakkeiden markkinahinnat, rahastojen arvojen muutokset ja yleinen markkinatilanne vaikuttavat yrityksen tulokseen ao. sijoitusten arvomuutosten kautta. Tilinpäätöshetkellä yhtiöllä ei ole avoimia arvopaperisijoituksia.



Johdannaissopimukset merkitään kirjanpitoon käypään arvoon sinä päivänä, jona konsernista tulee sopimusosapuoli. Johdannaissopimukset esitetään taseessa joko pitkäaikaisina tai lyhytaikaisina saamisina tai velkoina. Asiakaskohtaisissa suojauksissa käytetään suojauslaskentaa, jossa avointen asiakaskohtaisten johdannaisten muutos kirjataan laajan tuloksen kautta omaan pääomaan. Muut suojaukset kirjataan tuloksen kautta.

Voitot ja tappiot, jotka syntyvät käypään arvoon arvostamisesta, käsitellään kirjanpidossa johdannaissopimuksen käyttötarkoituksen määräämällä tavalla seuraavasti:

- Asiakaskohtaisten suojausten osalta käytetään suojauslaskentaa, jossa avointen asiakaskohtaisten johdannaisten muutos kirjataan laajan tuloksen kautta omaan pääomaan.
- Liikevaihtoa suojaavat johdannaiset käsitellään liikevaihdossa
- Asiakastilauksiin kohdistuvat metallijohdannaiset ja alle 12 kuukauden hyödykejohdannaiset käsitellään materiaaliostoissa
- Hyödykejohdannaiset, jotka ovat 12 kuukautta tai sitä pidempiä, käsitellään rahoitustuotoissa ja/tai –kuluissa
- Rahoitukseen liittyvät johdannaiset käsitellään rahoitustuotoissa ja/tai –kuluissa.

Tilinpäätöshetkellä voimassa olleet johdannaissopimukset:

1 000 euroa	Positiiviset käyvät arvot	Negatiiviset käyvät arvot	Käyvät nettoarvot 2022	Käyvät nettoarvot 2021	Nimellisarvot 2022	Nimellisarvot 2021
Valuuttajohdannaiset						
Valuuttatermiinit	353	0	353	21		
Raaka-aineoptiot						
Metallijohdannaiset	42	-914	-872	515	13 768	6 938
Johdannaiset yhteensä	395	-914	-519	536	13 768	6 938

Raaka-aine- ja valuuttajohdannaiset on arvostettu hierarkiatason 2 mukaisia kolmannen osapuolen markkina-arvoraportteja käyttäen.

Johdannaissopimukset ovat Reka Kaapelin sopimuksia. Jatkuvilla toiminnoilla ei ole voimassa olevia johdannaissopimuksia.

2.15. Pääoman hallinta

Yhtiö seuraa pääoman hallinnassaan tunnuslukuja kuten sijoitetun pääoman tuotto %, omavaraisuusaste %, käyttökate sekä tulos euroa/osake. Tavoitteena on käyttää nettotuloksesta vähintään 30 % osingonmaksuun.

2.16. Rahoitusvarojen ja velkojen arvostaminen

Johdannaiset on kootusti esitetty liitetiedon kohdassa 2.14. Muut rahavarat, saamiset ja velat on huomioitu tilinpäätöksessä avoinna olevan summan mukaisesti lukuun ottamatta mahdollisia luottotappiokirjauksia. Lainojen hankinnasta välittömästi johtuvat transaktiomenot, jotka liittyvät selkeästi tiettyyn lainaan, sisällytetään lainan alkuperäiseen jaksotettuun hankintamenuun ja jaksotetaan korkokuluksi efektiivisen koron menetelmää käyttäen. Käypiä arvoja ja niiden hierarkiatasoja ei ole esitetty, koska kirjanpitoarvot ovat kohtuullisen lähellä käypiä arvoja.

Asiakaskohtaisten suojausten osalta käytetään IFRS 9 mukaista suojauslaskentaa, jossa avointen asiakaskohtaisten johdannaisten muutos kirjataan laajan tuloksen kautta omaan pääomaan. Muilta osin johdannaisten tuotot ja kulut kirjautuvat tuloslaskelman kautta Liitetieto 2.14 kuvatulla tavalla.

Takuupääomasijoitus on strateginen sijoitus Reka Eläkekassaan, joka arvostetaan käypään arvoon muun laajan tuloslaskelman erien kautta. Tilinpäätöksessä 2022 takuupääomasijoituksen käyvän arvon arvioidaan vastaavan alkuperäisen sijoituksen määrää. Sijoituksesta on kerrottu tarkemmin lähipiiritapahtumat - liitetiedossa 3.4.

3. Muut liitetiedot

3.1. Ehdolliset velat ja sitoumukset

Laadintaperiaate 

Ehdollinen velka on aikaisempien tapahtumien seurauksena syntynyt ehdollinen velvoite, joka varmistuu, kun konsernin määräysvallan ulkopuolella oleva epävarma tapahtuma realisoituu. Ehdolliseksi velaksi katsotaan myös sellainen olemassa oleva velvoite, joka ei todennäköisesti edellytä maksuvelvoitteen täyttämistä, tai jonka suuruutta ei voida määrittää luotettavasti. Konsernin ostositoumusten tai velkojen takaukset sekä muut sitoumukset, joita ei ole kirjattu taseeseen on esitetty tässä liitetiedossa.

1 000 euroa	31.12.2022	31.12.2021
Rahalaitoslainat	7 549	9 847
Joukkovelkakirjalainat	7 230	7 156
Yrityskiinnitykset	27 800	26 800
Kiinteistökiinnitykset	8 900	19 093
Pantattujen arvopaperien kirjanpitoarvo	8 969	35 134
Annetut takaukset	3 148	2 168
Takaukset ja maksusitoumukset	1 220	6

Yrityskiinnitysten määrä 31.12.2022 oli 27,8 miljoonaa euroa.

Yrityskiinnityksistä miljoona euroa on rahoittajan hallussa, mutta yhtiön käytettävissä tarvittaessa.

Investointisitoumukset

Investointisitoumukset aineellisista käyttöomaisuushyödykkeistä 31.12.2022 olivat 3,3 miljoonaa euroa (31.12.2021 4,7 miljoonaa euroa).

Alle 12 kuukauden tai vähäisen arvon vuokrasopimuksista sitoumuksia oli 31.12.2022 yhteensä 0,9 miljoonaa euroa.

3.2. Konsernirakenne

Reka Industrial -konsernin sisäiset emo-, tytär- ja osakkuusyhtiöt 31.12.2022:

Yhtiön nimi	Kotimaa	Kotipaikka	Konsernin osuus osakepääomasta (%)	Konsernin osuus äänivallasta (%)
Emoyhtiö: Reka Industrial Oyj	Suomi	Hyvinkää		
Reka Industrial Oyj:n tytäryhtiöt ja näiden tytäryhtiöt ja osakkuusyhtiöt:				
Reka Kumi Oy	Suomi	Hyvinkää	100,00	100,00
Reka Rubber SP.Z.O.O.	Puola	Dopiewo	100,00	100,00
Alnus Oy	Suomi	Helsinki	100,00	100,00
Metsämarkka 1 Oy	Suomi	Hyvinkää	100,00	100,00
Reka Kaapeli Oy	Suomi	Hyvinkää	100,00	100,00
Reka Kabel Ab	Ruotsi	Göteborg	100,00	100,00
Reka Kabel AS	Norja	Kolbotn	100,00	100,00
Reka Kabel A/S	Tanska	Roskilde	100,00	100,00
OOO Reka Kabel	Venäjä	Pietari	99,00	99,00
Riihimäen Kaapelitehdas Oy	Suomi	Riihimäki	20,19	20,19

3.3. Lähipiiritapahtumat

Konsernin lähipiiriin kuuluvat tytär- ja osakkuusyhtiöt, Reka-konserniin kuuluvat muut yhtiöt sekä Reka Eläkekassa, hallituksen jäsenet ja näiden läheiset perheenjäsenet, konsernin johtoryhmä ja johtoryhmäläisten läheiset perheenjäsenet sekä yritykset, joilla on omistuksellinen yhteys yhtiön määräysvaltaa käyttävän omistajan kautta tai jotka johdon tai hallituksen jäsenten kautta kuuluvat lähipiiriyhtiöihin. Konsernin johtoryhmä koostuu toimitusjohtajasta ja talousjohtajasta.

Reka Industrial Oyj ja sitä kautta Reka Industrial -konserni kuuluu Reka-konserniin. Reka Oy:n osuus Reka Industrial Oyj:n osakepääomasta on 50,16 % ja äänivallasta 65,36 %.

Liiketoimet lähipiirin kanssa

Liiketoimet Reka-konsernin kanssa

1 000 euroa	1–12/2022	1–12/2021
Muut ostot	-847	-997
Muut tuotot	5	31
Takausprovisiot	-70	-153
Myyntisaamiset ja muut saamiset kauden lopussa	556	663

Reka Oy on taannut Reka Industrial konsernin rahoitus- ja muita sopimuksia. Reka Industrial maksaa takauksista takausprovisiota.

Reka-konserniin kuuluvassa alakonsernissa hyödynnetään Reka-konsernitasoisia talous- ja tukijärjestelmiä sekä näihin liittyviä virtuaalipalvelin- ja lisenssiratkaisuja.

Liiketoimet Reka Eläkekassan kanssa:

1 000 euroa	1–12/2022	1–12/2021
Maksetut eläkemaksut	-2 721	-2 277
Vuokrakulut	-289	-240
Rahoitustuotot	92	130
Takuupääomasijoitus	8 000	2 300
Kiinteistökauppa	6 200	0
Muut velat kauden lopussa	240	0
Muut saamiset kauden lopussa	92	92

Reka-konsernin eläkevakuutukset siirtyivät 31.12.2015 Rekan eläkekassaan. Siirron myötä Reka Industrial konsernin eläkevastuut käsiteltiin IFRS:ssä etuus pohjaisen laskennan kautta.

Reka Kumi Oy teki vuonna 2022 5,7 miljoonan euron ja Reka Kaapeli Oy teki vuonna 2019 2,3 miljoonan euron takuupääomasijoituksen Reka Eläkekassaan. Takuupääomasijoituksilla tuetaan eläkekassan vakavaraisuutta. Takuupääomasijoitukselle maksetaan korkoa 4 % p.a.

Liiketoimet osakkuusyhtiöiden kanssa:

1000 euroa	1–12/2022	1–12/2021
Tavaroiden ja palveluiden myynnit		
Nestor Cables Oy	21	37
Muut ostot		
Nestor Cables Oy	187	99
Leasingvuokrat		
Riihimäen Kaapelitehdas Oy	1 119	1 051
Velat osakkuusyhtiöille		
Nestor Cables Oy	0	58

Nestor Cables Oy myytiin heinäkuussa 2022.

Riihimäen Kaapelitehdas Oy on osakeyhtiö, joka omistaa Riihimäellä kiinteistön, jossa Reka Kaapeli Oy on vuokralaisena. Riihimäen Kaapelitehdas Oy:n muut omistajat ovat Riihimäen Tilat ja Kehitys sekä Reka Eläkekassa.

Johdon työsuhde-etuudet ja muut lähipiiritransaktiot:

1 000 euroa	2022	2021
Palkat ja muut lyhytaikaiset työsuhde-etuudet	829	785
Eläke-etuudet maksupohjaiset järjestelyt	112	112
Yhteensä	940	897

Konsernin lähipiiriin kuuluviksi johdon avainhenkilöiksi on määritelty konsernin hallitus ja johtoryhmä. Hallituksen jäsenille maksetaan yhtiökokouksen päätöksen mukaisesti vuosipalkkio. Matkakulut maksetaan laskun mukaan. Hallituksen jäsenillä ei ole eläkesopimuksia yhtiön kanssa. Osa palkkioista voidaan maksaa osakkeina yhtiökokouksen kulloinkin päättämällä tavalla. Maksut osakkeilla tiedotetaan aina erikseen.

Vuoden 2022 varsinaisessa yhtiökokouksessa:

- Yhtiökokous vahvisti hallituksen jäsenten vuosipalkkioksi (12 kuukautta) 25.000 euroa, hallituksen puheenjohtajan vuosipalkkioksi 32.000 euroa ja valiokuntien jäsenten vuosipalkkioksi 2500 euroa. Erillisiä kokouspalkkioita ei makseta. Yhtiökokous vahvisti, että hallituksen jäsenten matkakulut korvataan.
- Yhtiökokous päätti, että noin 40 prosenttia vuosipalkkioista maksetaan yhtiön osakkeilla. Yhtiökokous päätti, että muunto osakkeiksi toteutetaan yhtiön B-osakkeen huhtikuun 2022 vaihdolla painotetulla keskikurssilla ja osakkeet luovutetaan toukokuussa 2022.

Reka Industrialin omistusrakenteen vuoksi yhtiön hallituksen jäsen voi toimia tytäryhtiöiden hallituksessa ja saada siitä erilliskorvauksen. Lisäksi hallitus voi päättää erillispalkitsemisesta yhtiön hallituksen jäsenen käyttäessä aikaansa yhtiölle tärkeän hankkeen (rahoituksen, yrityskaupan, sopimuksen) toteuttamiseksi.

Johtoryhmän jäsenten tavoitepalkkiosopimusten mukaiset palkkiot sisältyvät alla olevaan erittelyyn.

Erittely Palkoista ja muista lyhytaikaisista työsuhde-etuuksista henkilöittäin:

1 000 euroa	2022	josta osakkeilla maksettu	2021
Palkat ja palkkiot:			
Toimitusjohtaja Jukka Poutanen	503		436
Talousjohtaja Tulander Sari	159		228
Hallituksen jäsenet:			
Rentto Markku E.	62	13	28
Järvelä Ari	28	11	24
Hyytiäinen Matti	25	10	22
Kyllönen Olli-Heikki	25	10	22
Saarinen Leena	28	11	21
Matikainen-Kallström Marjo	0	0	4
Yhteensä	829	55	785

Yllä oleviin summiin liittyvät lakisääteiset eläkemaksut ovat seuraavanlaiset: Jukka Poutanen 85 tuhatta euroa (74 tuhatta euroa), Sari Tulander 27 tuhatta euroa (38 tuhatta euroa).

Liiketoimet muun lähipiirin kanssa:

1 000 euroa	1–12/2022	1–12/2021
Muut ostot	18	8
Vuokratuotot	8	84

Muu lähipiiri koostuu yrityksistä, joilla on omistuksellinen yhteys yhtiön määräysvaltaa käyttävän omistajan kautta tai jotka johdon tai hallituksen jäsenten tai heidän läheisten perheenjäsenten kautta kuuluvat lähipiiriyhtiöihin.

Konsernilla ei ole muita merkittäviä liiketapahtumia, saamia tai velkoja tai takauksia lähipiirin kanssa.

3.4. Tilinpäätöspäivän jälkeiset tapahtumat

Tilinpäätöspäivän jälkeen ei ole ollut olennaisia tapahtumia.

Emoyhtiön tuloslaskelma (FAS)

	Liitteet	1.1.- 31.12.2022	1.1.- 31.12.2021
LIKEVAIHTO	1	2 030 280,92	1 803 082,96
Liiketoiminnan muut tuotot	2	129 156,30	111 551,34
Henkilöstökulut	3	-414 752,46	-370 998,73
Poistot ja arvonalentumiset	4	-75 533,16	-47 639,42
Liiketoiminnan muut kulut	5	-1 158 030,06	-753 573,79
LIKEVOITTO		511 121,54	742 422,36
Rahoitustuotot ja -kulut	6	1 000 742,00	612 190,89
TULOS ENNEN VEROJA JA TILINPÄÄTÖSSIIRTOJA		1 511 863,54	1 354 613,25
Tilinpäätössiirrot	7	-9 055,91	-611 912,97
Verot	8	-179 640,66	-129 305,36
TILIKAUDEN TULOS		1 323 166,97	613 394,92

Emoyhtiön tase (FAS)

	Liitteet	31.12.2022	31.12.2021
VASTAAVAA			
PYSYVÄT VASTAAVAT			
Aineettomat oikeudet	9	255 758,78	190 649,93
Aineelliset hyödykkeet	10	669 734,24	505 293,31
Muut sijoitukset	11	7 885 202,64	7 885 202,64
		8 810 695,66	8 581 145,88
VAIHTUVAT VASTAAVAT			
Pitkäaikaiset saamiset	12	23 038 400,00	22 576 000,00
Lyhytaikaiset saamiset	13	11 910 140,55	13 336 015,06
Rahat ja pankkisaamiset		321 665,59	11 798,86
		35 270 206,14	35 923 813,92
VASTAAVAA		44 080 901,80	44 504 959,80
VASTATTAVAA			
OMA PÄÄOMA			
Osakepääoma	14	24 081 440,00	24 081 440,00
Ylikurssirahasto		66 400,00	66 400,00
Vararahasto		1 221 254,58	1 221 254,58
Omat osakkeet		-174 390,26	-287 308,00
Kertyneet voittovarot		2 412 161,72	2 326 777,84
Muu vapaa pääoma		435 611,31	435 611,31
Tilikauden tulos		1 323 166,97	613 394,92
		29 365 644,32	28 457 570,65
TILINPÄÄTÖSSIIRTOJEN KERTYMÄ	15	57 642,86	48 586,95
PAKOLLISET VARAUKSET	16	3 687 733,65	3 757 884,97
PITKÄAIKAINEN VIERAS PÄÄOMA	17	8 536 308,03	10 145 840,03
LYHYTAIKAINEN VIERAS PÄÄOMA	18	2 433 572,94	2 095 077,20
VASTATTAVAA		44 080 901,80	44 504 959,80

Emoyhtiön rahavirtalaskelma (FAS)

	1.1.- 31.12.2022	1.1.- 31.12.2021
Liiketoiminnan rahavirta:		
Liiketoiminnasta saadut maksut	995 910,55	2 534 416,44
Liiketoiminnasta maksetut maksut	-999 278,52	-2 123 357,86
Maksetut korot ja muut rahoituskulut	-648 487,71	-1 009 819,12
Saadut korot ja muut rahoitustuotot	563 620,01	840 835,20
Saadut osingo	400 051,52	0,00
Maksetut välittömät verot	-43 721,10	6 787,26
Liiketoiminnan rahavirta	268 094,75	248 861,92
Investointien rahavirta:		
Investoinnit aineellisiin ja aineettomiin käyttöomaisuushyödykkeisiin	-305 082,94	-185 309,12
Lainasaamisten takaisinmaksu	2 326 000,00	3 440 152,66
Investointien rahavirta	2 020 917,06	3 254 843,54
Rahoituksen rahavirta:		
Omien osakkeiden hankkiminen	0	-287 308,00
Lainojen takaisinmaksut	-1 444 444,00	-1 449 394,00
Maksetut osingot ja muu voitonjako	-534 701,08	-297 718,21
Saadut/maksetut konserniavustukset	0	-1 600 000,00
Rahoituksen rahavirta	-1 979 145,08	-3 634 420,21
Rahavarojen muutos	309 866,73	-130 714,75
Rahavarat tilikauden alussa	11 798,86	142 513,61
Rahavarat tilikauden lopussa	321 665,59	11 798,86

Emoyhtiön tilinpäätöksen liitetiedot FAS

Laadintaperiaatteet

Emoyhtiön tilinpäätös on laadittu noudattaen kirjanpitolain (FAS) yleisiä tilinpäätösperiaatteita (KPL 3:3 §).

Takautuva virheen korjauksen peruutus

Hallinto-oikeus totesi heinäkuun 2021 päätöksessään, että vuonna 2015 toteutettu tytäryhtiösulautuminen ei ole veroneutraali. Tilikauden 2021 lukuihin huomioitiin yhteensä 1,3 miljoonaa euroa hallinto-oikeuden päätöksen myötä. Summasta 1,1 miljoonaa euroa kirjattiin omaan pääomaan ja 0,2 miljoonaa euroa rahoituskuluihin. Kaikki maksut verottajalle suoritettiin vuoden 2021 loppuun mennessä.

Koska tytäryhtiösulautumisen verokäsittely on periaatetasolla merkittävä, Reka Industrial valitti hallinto-oikeuden päätöksestä korkeimpaan hallinto-oikeuteen elokuussa 2021. Korkein hallinto-oikeus totesi kesällä 2022, että Reka Industrialin vuonna 2015 toteutettu tytäryhtiösulautuminen on veroneutraali.

Korkeimman hallinto-oikeuden päätöksen mukaisesti vuonna 2021 tehty takautuva kirjaus 1,1 miljoonaa euroa omaan pääomaan on peruutettu ja edellisten vuosien vertailutiedot on päivitetty vastaavasti. Vertailuvuoden tuloslaskelman rahoituskuluissa huomioitu 0,2 miljoonaa euroa on huomioitu katsauskauden tuloslaskelman kautta rahoituserissä. Kokonaissumma 1,3 miljoonaa euroa on kirjattu lyhytaikaisiin saamisiin.

Arvostusperiaatteet

Pysyvien vastaavien arvostaminen

Käyttöomaisuus on merkitty taseeseen välittömään hankintamenuon vähennettynä suunnitelmanmukaisilla poistoilla. Suunnitelmanmukaiset poistot on laskettu tasapoistoina käyttöomaisuusesineiden taloudellisen pitoajan perusteella. Aineettomien oikeuksien poisto-aika on 5 vuotta ja koneiden ja laitteiden poisto-aika on 3-5 vuotta.

Vaihtuvien vastaavien arvostaminen

Yhtiön rahoitusarvopaperit arvostetaan käypään arvoon. Käyvän arvon muutoksista johtuvat sekä realisoimattomat että realisoituneet voitot ja tappiot kirjataan tuloslaskelmaan, sillä tilikaudella, jonka aikana ne syntyvät.

Käyvän arvon arvostuksessa käytetään vastapuolen ilmoitusta tai ulkopuolisen toimittamaa arvostusraporttia tai arvostusmallia.

Eläkkeiden kirjaaminen

Yhtiön henkilökunnan eläkevakuutukset siirtyivät 31.12.2015 Reka Eläkekassaan. Eläkemenot kirjataan kuluksi kertymisvuonna.

Rahoituskulujen jaksotus

Lainojen hankinnasta välittömästi johtuvat transaktiomenot, jotka liittyvät selkeästi tiettyyn lainaan, kirjataan siirtosaamisiin ja jaksotetaan rahoituskuluksi laina-aikana.

Tuloksen vertailukelpoisuus

Tulos on vertailukelpoinen edellisen tilikauden kanssa.

Valuuttamääräiset erät

Ulkomaanrahan määräiset saamiset ja velat on muutettu euroiksi Euroopan Keskuspankin noteeraamaan tilinpäätöspäivän kurssiin.

Tuloslaskelman liitetiedot

1. Liikevaihto

	2022	2021
Liikevaihto konsultointi- ja liikkeenjohtopalveluista	2 030 280,92	1 803 082,96
	2 030 280,92	1 803 082,96

2. Liiketoiminnan muut tuotot

	2021	2021
Vuokratuotot muilta	129 156,30	101 613,30
Muut tuotot	0,00	9 938,04
	129 156,30	111 551,34

3. Henkilöstökulut

	2020	2021
Palkat ja palkkiot	380 537,13	332 678,71
Eläkekulut	29 848,32	32 930,40
Muut henkilöstömenot	4 367,01	5 389,62
	414 752,46	370 998,73
Mistä		
Toimitusjohtajan palkat ja palkkiot	25 019,44	22 345,83
Hallituspalkkiot	166 822,04	120 571,48
	191 841,48	142 917,31
	2022	2021
Henkilöstön keskimääräinen lukumäärä	1	1

4. Poistot ja arvonalentumiset

	2022	2021
Poistot aineettomista oikeuksista	4 626,15	2 418,21
Poistot koneista ja kalustosta	3 510,83	3 510,87
Poistot muista aineellisista	63 383,58	27 697,74
Poistot rakennuksista	4 012,60	4 012,60
	75 533,16	47 639,42
Poistot ja arvonalentumiset yhteensä	75 533,16	47 639,42

5. Liiketoiminnan muut kulut

	2022	2021
Vuokrat	198 823,67	184 732,73
Vapaaehtoiset henkilösivukulut	3 194,66	1 021,51
Tilintarkastus	51 221,03	81 335,70
Asiantuntijapalvelut	191 298,23	52 512,68
Myynti ja markkinointi	57 119,80	64 607,90
Koneiden, laitteiden ja kiinteistöjen hoito	157 877,27	66 836,05
Pakollisten varausten muutos	129 848,68	13 065,19
Muut kulut	368 646,72	289 462,03
	1 158 030,06	753 573,79

Yhtiön tilintarkastajille maksetut palkkiot määrät sisältyvät muihin liiketoiminnan kuluihin

	2022	2021
Tilintarkastus	37 693,03	51 288,70
Veroneuvonta	0,00	10 975,00
Varmennuspalvelut	13 528,00	7 272,00
Muut palvelut	0,00	11 800,00
	51 221,03	81 335,70

6. Rahoitustuotot ja -kulut

Rahoitustuotot	2022	2021
Osinkotuotot muilta	51,52	88,32
Osinkotuotot saman konsernin yrityksiltä	400 000,00	0,00
Korko- ja rahoitustuotot saman konsernin yrityksiltä	1 285 227,91	1 708 973,61
	1 685 279,43	1 709 061,93
Rahoituskulut		
Korko- ja rahoituskulut saman konsernin yrityksille	-50 208,54	-95 445,49
Korko- ja rahoituskulut muille	-634 328,89	-1 001 425,55
	-684 537,43	-1 096 871,04
Rahoitustuotot ja -kulut yhteensä	1 000 742,00	612 190,89

7. Tilinpäätössiirrot

	2022	2021
Suunnitelman mukaisten ja verotuksen poistojen erotus	-9 055,91	-11 912,97
Annetut konserniavustukset	0,00	-600 000,00
Tilinpäätössiirrot yhteensä	-9 055,92	-611 912,97

8. Verot tuloslaskelmassa

	2022	2021
Tuloverot	179 640,66	129 305,36
Verot yhteensä	179 640,66	129 305,36

Taseen liitetiedot

9. Aineettomat oikeudet

	2022	2021
Hankintameno 1.1.	197 703,03	197 703,03
Lisäykset	69 735,00	0,00
Hankintameno 31.12.	267 438,03	197 703,03
Kertyneet poistot 1.1.	-7 053,10	-4 634,89
Suunnitelman mukaiset poistot	-4 626,15	-2 418,21
Kertyneet poistot 31.12.	-11 679,25	-7 053,10
Kirjanpitoarvo 31.12.	255 758,78	190 649,93

10. Aineelliset hyödykkeet

	2022	2021
Maa- ja vesialueet		
Hankintameno 1.1.	29 685,00	29 685,00
Hankintameno 31.12.	29 685,00	29 685,00
Kirjanpitoarvo 31.12.	29 685,00	29 685,00
Tehdas- ja varastorakennukset		
Hankintameno 1.1.	100 315,00	100 315,00
Hankintameno 31.12.	100 315,00	100 315,00
Kertyneet poistot 1.1.	-14 378,49	-10 365,89
Suunnitelman mukaiset poistot	-4 012,60	-4 012,60
Kertyneet poistot 31.12.	-18 391,09	-14 378,49
Kirjanpitoarvo 31.12.	81 923,91	85 936,51
Koneet ja kalusto		
Hankintameno 1.1.	554 935,58	357 085,79
Lisäykset	235 347,94	197 849,79
Hankintameno 31.12.	790 283,52	554 935,58
Kertyneet poistot	-165 263,78	-124 055,17
Suunnitelman mukaiset poistot	-66 894,41	-41 208,61
Kertyneet poistot 31.12.	-232 158,19	-165 263,78
Kirjanpitoarvo 31.12.	558 125,33	389 671,80

11. Muut sijoitukset

Osuudet saman konsernin yrityksistä:

			2022	2021
Hankintameno 1.1.			7 885 202,64	7 885 202,64
Hankintameno 31.12.			7 885 202,64	7 885 202,64
Osuudet konserniyrityksissä	Yhteisötunnus	Osakepääoma 1 000 euroa	Osakemäärä 2022	Osakemäärä 2021
Alnus Oy, Helsinki	0762281-4	168	1 000	1 000
Reka Kumi Oy, Hyvinkää	0870234-9	168	10	10

Yhtiö omistaa tytäryhtiöidensä Alnus Oy:n ja Reka Kumi Oy:n koko osakekannan.

12. Pitkäaikaiset saamiset

	2022	2021
Pääomalinasaamiset konserniyhtiöiltä	13 600 000,00	13 600 000,00
Pitkäaikaiset korkosaamiset konsernilta	9 438 400,00	8 976 000,00
Yhteensä	23 038 400,00	22 576 000,00

13. Lyhytaikaiset saamiset

	2022	2021
Myyntisaamiset	5 209,30	3 733,70
Myyntisaamiset konserniyhtiöiltä	575 261,44	1 479,45
Lyhytaikaiset lainasaamiset konserniyhtiöiltä	9 060 194,89	11 386 194,89
Korkosaamiset konserniyhtiöiltä	71 687,13	15 933,80
Siirtosaamiset konserniyhtiöiltä	545 464,59	306 420,27
Muut saamiset	0,00	2 280
Siirtosaamiset	1 652 323,20	1 619 972,95
Yhteensä	11 910 140,55	13 336 015,06

Siirtosaamisten olennaiset erät

	2022	2021
Siirtosaamiset konserniyhtiöiltä	545 464,59	306 420,27
Jaksotetut ostolaskut	142 438,22	132 615,92
Rahoituskulujen aktivointi	149 878,04	242 825,72
Verosaamiset	1 325 756,96	1 244 531,31
Muut siirtosaamiset	34 249,98	0,00
Yhteensä	2 197 787,79	1 926 393,22

14. Oma pääoma

	2022	2021
Osakepääoma 1.1.		
Sarja A	558 400,00	558 400,00
Sarja B	23 523 040,00	23 523 040,00
Osakepääoma 31.12.	24 081 440,00	24 081 440,00
Ylikurssirahasto 1.1.	66 400,00	66 400,00
Ylikurssirahasto 31.12.	66 400,00	66 400,00
Vararahasto 1.1.	1 221 254,58	1 221 254,58
Vararahasto 31.12.	1 221 254,58	1 221 254,58
Sidottu oma pääoma 31.12.	25 369 094,58	25 369 094,58
Omat osakkeet 1.1.	-287 308,00	0,00
Omien osakkeiden luovutus	112 917,74	0,00
Omien osakkeiden hankinta	0,00	-287 308,00
Omat osakkeet 31.12.	-174 390,26	-287 308,00
Kertyneet voittovarot 1.1.	2 940 172,76	2 596 888,51
Luovutetut omat osakkeet	6 690,04	27 607,54
Maksetut osingot	-534 701,08	-297 718,21
Kertyneet voittovarot 31.12.	2 412 161,72	2 326 777,84

Muu vapaa pääoma 1.1.	435 611,31	435 611,31
Muu vapaa pääoma 31.12.	435 611,31	435 611,31
Tilikauden tulos	1 323 166,97	613 394,92
Vapaa oma pääoma 31.12.	3 996 549,74	3 088 476,07
Oma pääoma 31.12.	29 365 644,32	28 457 570,65

15. Jakokelpoinen vapaa oma pääoma

	2022	2021
Muu vapaan pääoman rahasto	435 611,31	435 611,31
Kertyneet voittovarot	2 412 161,72	2 326 777,84
Tilikauden voitto/tappio	1 323 166,97	613 394,92
Jakokelpoinen vapaa oma pääoma yhteensä	4 170 940,00	3 375 784,07

Emoyhtiön osakepääoma osakelajeittain

	2022		2021	
	Määrä	Osakepääoma, 1 000 euroa	Määrä	Osakepääoma, 1 000 euroa
Sarja A (20 ääntä/osake)	139 600	558	139 600	558
Sarja B (1 ääni/osake)	5 880 760	23 523	5 880 760	23 523
	6 020 360	24 081	6 020 360	24 081

Yhtiöllä oli omassa hallussaan 31.12.2022 yhteensä 47 504 kpl omia osakkeita (79 253 kpl 31.12.2021)

16. Pakolliset varaukset

	2022	2021
Vuokratappiovaraus	887 733,65	757 884,97
Kiinteistön kauppahinnan (Avilon Fibres Oy) maksutakaus	2 800 000,00	3 000 000,00
Yhteensä pakolliset varaukset	3 687 733,65	3 757 884,97

Tilinpäätöksessä 2012 yhtiö kirjasi tulosvaikutteisesti taseeseen Avilon Fibres Oy:n liittyneet takausvastuunsa yhteensä 5,3 miljoonaa euroa. Takauksen kohteena olevasta kiinteistöstä myytiin osa vuonna 2017 ja tästä johtuen takausvastuuta pienennettiin 2017 kauppahinnan osalta (0,2 miljoonaa euroa). Takausvastuuta on taseessa 31.12.2022 jäljellä 2,8 miljoonaa euroa, joka maksetaan vuosittaisina 0,2 miljoonan euron erinä vuoteen 2035 mennessä.

17. Pitkäaikainen vieraspääoma

	2022	2021
Lainat rahoituslaitoksilta	0,00	1 611 112,00
Green Bond	7 400 000,00	7 400 000,00
Muut velat	1 136 308,03	1 134 728,03
Yhteensä	8 536 308,03	10 145 840,03

18. Lyhytaikainen vieras pääoma

	2022	2021
Lainat rahoituslaitoksilta	1 611 112,00	1 444 444,00
Ostovelat	502 541,23	44 243,73
Siirtovelat	224 353,59	203 018,00
Lyhytaikaiset velat konserniyhtiöille	16 317,23	365 000,00
Muut velat	79 248,89	38 371,47
Yhteensä	2 433 572,94	2 095 077,20

Lainojen taloudelliset kovenanttiehdot täyttyivät tilinpäätöshetkellä. Kovenanteista on kerrottu lisää konsernitilinpäätöksen osiossa rahoitusriskien hallinta.

Siirtovelkojen olennaiset erät

	2022	2021
Jaksotetut henkilöstökulut	89 951,36	151 305,30
Verovelka	54 656,09	0,00
Muut siirtovelat	79 746,14	51 712,70
Yhteensä	224 353,59	203 018,00

19. Vastuositoumukset

	2022	2021
Velat, joiden vakuudeksi annettu kiinnityksiä	1 611 112,00	3 055 556,00
Annetut takaukset omasta tai tytäryhtiöiden puolesta	3 148 000,00	2 168 000,00
Pantatut arvopaperit	7 714 411,16	7 714 411,16
Yhteensä	12 473 523,16	12 937 967,16

Vuokravastuut

	2022	2021
Alle 1 vuoden sisällä erääntyvät	208 223,52	194 123,76
1-5 vuoden sisällä erääntyvät	832 894,08	776 495,04
Yli 5 vuoden jälkeen erääntyvät	1 596 380,32	1 682 405,92
Yhteensä	2 637 497,92	2 653 024,72

20. Luettelo kirjanpito kirjoista ja tositelajeista

Luettelo kirjanpito kirjoista ja tositteiden lajeista sekä säilytystavoista:

Päivä- ja pääkirja	sähköisessä muodossa
Reskontraerittelyt	sähköisessä muodossa
Pankkitositteet	sähköisessä muodossa
Myyntilaskut	sähköisessä muodossa
Ostolaskut	sähköisessä muodossa
Matkalaskut	sähköisessä muodossa
Palkkakirjanpito	sähköisessä muodossa
Muistiotositteet	sähköisessä muodossa
Liitetietositteet	sähköisessä muodossa

Tilikirjat säilytetään sähköisessä arkistossa (Turuntie 11, 21380 Aura). Tositteet säilytetään sähköisinä kirjanpitojärjestelmätoimittajan tarjoamassa pilvipalvelussa.

Tilikaudella 1.1.2022 – 31.12.2022 on käytetty seuraavia tositelajeja:

99	Liitetietositteet
AT	Netvisor-järjestelmän muodostama
JK	Jaksotukset
ML	Myyntilasku
MS	Myyntisuoritus
MU	Muut
OL	Ostolasku
OS	Ostosuoritus
PA	Palkka
PT	Pankki
Pump	Tuodut tapahtumat
T-	Automaattiset tilinpäätöskirjaukset

Hallituksen ehdotus yhtiökokoukselle

Emoyhtiön jakokelpoiset varat ovat 4 170 940,00 euroa, josta tilikauden tulos on 1 323 166,97 euroa. Hallitus ehdottaa varsinaiselle yhtiökokoukselle, että hallitus valtuutetaan päättämään enintään 0,20 euron osingosta (enintään yhteensä 1,2 miljoonaa euroa) ja maksupäivästä 30.6.2023 mennessä. Tilikaudelta 2021 maksettiin osinkoa 0,09 euroa osakkeelle.

Ylimääräinen yhtiökokous joulukuussa 2022 valtuutti hallituksen ehdotuksen mukaisesti edellä mainitun yrityskaupan toteutuessa, että osakkeenomistajille jaetaan yhtiön vapaasta omasta pääomasta 0,20 euroa osakkeelta yrityskaupan toteutumisen jälkeen. Joulukuun 2022 ylimääräinen yhtiökokous valtuutti hallituksen päättämään yhtiön vapaan oman pääoman jaon täsmäytyspäivästä ja maksupäivästä kuitenkin siten, että maksupäivä on kuukauden sisällä edellä mainitun yrityskaupan toteutumisesta.

Tilinpäätöksen ja toimintakertomuksen allekirjoitukset

Hyvinkäällä 7. päivänä maaliskuuta 2023

MARKKU E.RENTTO
Markku E. Rentto
puheenjohtaja

ARI JÄRVELÄ
Ari Järvelä

LEENA SAARINEN
Leena Saarinen

MATTI HYYTIÄINEN
Matti Hyytiäinen

OLLI-HEIKKI KYLLÖNEN
Olli-Heikki Kyllönen

JUKKA POUTANEN
Jukka Poutanen
toimitusjohtaja

Tilinpäätösmerkintä

Suoritetusta tilintarkastuksesta on tänään annettu kertomus.

Helsingissä 7. päivänä maaliskuuta 2023

KPMG Oy Ab
Tilintarkastusyhteisö

JUKKA RAJALA
Jukka Rajala
KHT

Tilintarkastuskertomus

Reka Industrial Oyj:n yhtiökokoukselle

Tilinpäätöksen tilintarkastus

Lausunto

Olemme tilintarkastaneet Reka Industrial Oyj:n (y-tunnus 0693494-7) tilinpäätöksen tilikaudelta 1.1.–31.12.2022. Tilinpäätös sisältää konsernin taseen, tuloslaskelman, laajan tuloslaskelman, laskelman oman pääoman muutoksista, rahavirtalaskelman ja liitetiedot, mukaan lukien yhteenveto merkittävimmistä tilinpäätöksen laatimisperiaatteista, sekä emoyhtiön taseen, tuloslaskelman, rahoituslaskelman ja liitetiedot.

Lausuntonamme esitämme, että

- konsernitilinpäätös antaa oikean ja riittävän kuvan konsernin taloudellisesta asemasta sekä sen toiminnan tuloksesta ja rahavirroista EU:ssa käyttöön hyväksytyjen kansainvälisten tilinpäätösstandardien (IFRS) mukaisesti,
- tilinpäätös antaa oikean ja riittävän kuvan emoyhtiön toiminnan tuloksesta ja taloudellisesta asemasta Suomessa voimassa olevien tilinpäätöksen laatimista koskevien säännösten mukaisesti ja täyttää lakisääteiset vaatimukset.

Lausuntonamme on ristiriidaton tarkastusvaliokunnalle annetun lisäraportin kanssa.

Lausunnon perustelut

Olemme suorittaneet tilintarkastuksen Suomessa noudatettavan hyvän tilintarkastustavan mukaisesti. Hyvän tilintarkastustavan mukaisia velvollisuuksiamme kuvataan tarkemmin kohdassa *Tilintarkastajan velvollisuudet tilinpäätöksen tilintarkastuksessa*.

Olemme riippumattomia emoyhtiöstä ja konserniyrityksistä niiden Suomessa noudatettavien eettisten vaatimusten mukaisesti, jotka koskevat suorittamaamme tilintarkastusta ja olemme täyttäneet muut näiden vaatimusten mukaiset eettiset velvollisuutemme.

Emoyhtiölle ja konserniyrityksille suorittamamme muut kuin tilintarkastuspalvelut ovat parhaan tietomme ja käsityksemme mukaan olleet Suomessa noudatettavien, näitä palveluja koskevien säännösten mukaisia, emmekä ole suorittaneet EU-asetuksen 537/2014 5 artiklan 1 kohdassa tarkoitettuja kiellettyjä palveluja. Suorittamamme muut kuin tilintarkastuspalvelut on esitetty konsernitilinpäätöksen liitetiedossa 1.5 Liiketoiminnan muut kulut.

Käsityksemme mukaan olemme hankkineet lausuntonme perustaksi tarpeellisen määrän tarkoitukseen soveltuvaa tilintarkastusevidenssiä.

Olennaisuus

Tarkastuksemme laajuuteen on vaikuttanut soveltamamme olennaisuus. Olennaisuus on määritetty perustuen ammatilliseen harkintaamme ja se ohjaa tarkastustoimenpiteiden luonteen, ajoituksen ja laajuuden määrittämisessä, sekä todettujen virheellisyyksien vaikutusten arvioimisessa suhteessa tilinpäätökseen kokonaisuutena. Olennaisuuden taso perustuu arvioomme sellaisten virheellisyyksien suuruudesta, joilla yksin tai yhdessä voisi kohtuudella odottaa olevan vaikutusta tilinpäätöksen käyttäjien tekemiin taloudellisiin päätöksiin. Olemme ottaneet huomioon myös sellaiset virheellisyydet, jotka laadullisten seikkojen vuoksi ovat mielestämme olennaisia tilinpäätöksen käyttäjille.

Tilintarkastuksen kannalta keskeiset seikat

Tilintarkastuksen kannalta keskeiset seikat ovat seikkoja, jotka ammatillisen harkintamme mukaan ovat olleet merkittävimpiä tarkastuksen kohteena olevan tilikauden tilintarkastuksessa. Nämä seikat on otettu huomioon tilinpäätökseen kokonaisuutena kohdistuneessa tilintarkastuksessa sekä laatiessamme siitä annettavaa lausuntoa, emmekä anna näistä seikoista erillistä lausuntoa. EU-asetuksen 537/2014 10 artiklan 2 kohdan c alakohdan mukaiset merkittävät olennaisen virheellisyyden riskit sisältyvät alla kuvattuihin tilintarkastuksen kannalta keskeisiin seikkoihin.

Olemme ottaneet tilintarkastuksessa huomioon riskin siitä, että johto sivuuttaa kontrolleja. Tähän on sisällytetty arviointi siitä, onko viitteitä sellaisesta johdon tarkoitushakuisesta suhtautumisesta, josta aiheutuu väärinkäytöksestä johtuvan olennaisen virheellisyyden riski.

TILINTARKASTUKSEN KANNALTA KESKEISET SEIKAT

KUINKA KYSEISIÄ SEIKKOJA KÄSITELTIIN TILINTARKASTUKSESSA

Myyntituottojen kirjaaminen (Konsernitilinpäätöksen laadintaperiaatteet ja liitetieto 1.1)

Myyntituottojen kirjaaminen on tilintarkastuksen kannalta keskeinen osa-alue mm. seuraavista seikoista johtuen:

- Yksittäisten myyntitapahtumien lukumäärä on suhteellisen suuri.
- Konsernissa on käytössä erilaisia hinnoittelu- ja sopimusmalleja sekä myyntikanavia.
- Osa myyntisopimuksista sisältää ehtoja, joiden mukaisesti tuotteita varastoidaan ostajan puolesta.
- Myyntijärjestelmien käyttäjävaltuudet ovat suhteellisen laajat.

- Tarkastustoimenpiteisiimme on sisällytetty myyntiprosessiin liittyvän sisäisen valvontaympäristön arviointia sekä keskeisimpien kontrollien tehokkuuden testausta. Olemme lisäksi suorittaneet sekä analyttisiä että aineistotarkastuksen toimenpiteitä.
- Tarkastustoimenpiteemme ovat sisältäneet prosessien avainhenkilöiden haastatteluja sekä konsernin soveltamien tuloutusperiaatteiden ja käytäntöjen asianmukaisuuden arviointia.
- Olemme perehtyneet keskeisten myyntisopimusten sisältöön sekä testanneet myyntikirjausten yhdenmukaisuutta suhteessa sopimusehtoihin. Tilinpäätöstarkastuksen yhteydessä olemme testanneet myynnin jaksottumisen asianmukaisuutta tilikausien välillä.
- Tarkastustoimenpiteisiimme on sisällytetty myös alennus- ja hyvityskäytäntöjen sekä hyvityslaskujen laatimiseen liittyvän prosessin arviointia ja kyseisten kontrollien sekä aineiston testausta.
- Lisäksi olemme arvioineet myyntituottoja koskevien konsernin tilinpäätöstietojen asianmukaisuutta.

Reka Kaapelin suunniteltu myynti ja esittäminen myytävänä olevana omaisuuseränä ja lopetettuna toimintona (Konsernitilinpäätöksen laadintaperiaatteet)

- Reka Industrial ja Nexans-konserni allekirjoittivat 10.11.2022 sopimuksen Reka Industrialin kokonaan omistaman tytäryhtiö Reka Kaapeli Oy:n osakkeiden myynnistä. Osakkeiden kauppahinta on 53 miljoonaa.
- Olemme perehtyneet järjestelyyn liittyvään dokumentaatioon ja arvioineet täyttävätkö liiketoiminnot IFRS 5-standardissa määritellyt myytävänä olevaksi luokittelun sekä lopetettun

-
- Sopimuksen allekirjoittamisen myötä Reka Kaapeli Oy tytäryhtiöineen (Reka Kaapeli) on tilinpäätöksessä luokiteltu lopetetuksi toiminnoksi. Yrityskaupan toteutuminen on ehdollinen viranomaishyväksynnöille ja sen odotetaan toteutuvan vuoden 2023 ensimmäisellä vuosipuoliskolla.
- Lopetettuihin toimintoihin liittyvät omaisuuserät ja velat esitetään erikseen omilla riveillään taseessa myytävänä oleviksi luokiteltuina omaisuuserinä aina myyntiin asti. Lopetettujen toimintojen tulos raportoidaan erillään jatkuvien toimintojen tuotoista ja kuluista konsernituloslaskelmassa.
 - Myytävänä olevien omaisuuserien sekä lopetettujen toimintojen luokittelu ja esittämistapa on tilintarkastuksen kannalta keskeinen seikka, koska IFRS 5 –standardin määrittämien kriteerien täyttymiseen liittyy johdon harkintaa ja esittämistavalla on merkittävä vaikutus konsernin taseeseen ja konsernin laajaan tuloslaskelmaan.
- toiminnon kriteerit.
- Muodostimme käsityksen niistä periaatteista, joihin myytävänä olevien omaisuus- ja velkaerien arvostus perustuu ja arvioimme vastaavanko liiketoiminnoista muodostuvien luovutettavien erien ryhmien kirjanpitoarvot vähintään niiden arvioituja myynnistä aiheutuville menoilla vähennettyjä käypiä arvoja.
 - Lisäksi olemme arvioineet myytävänä olevan ja lopetetun toiminnon esittämistä konsernin tuloslaskelmassa ja liitetiedoissa.

Konsernin rahoitusjärjestelyt (Konsernitilinpäätöksen laadintaperiaatteet ja liitetiedot 2.10 sekä 2.14)

- Konsernin rahoitukseen liittyy erilaisia järjestelyjä rahoitustarpeiden vaihdellessa erityisesti toiminnan kausiluonteisuudesta johtuen. Konserni on uusinnut rahoitusjärjestelyjä viime vuosina ja ne on tietyiltä osin päivitetty tilikauden 2022 aikana.
 - Yhtiö laski tilikauden 2019 lopussa liikkeeseen 10 miljoonan euron suuruisen Green bond -joukkovelkakirjalainan, jonka voimassaoloaika on 5 vuotta. Joukkovelkakirjalainasta on tilinpäätöshetkellä käyttämättä 2,6 miljoonaa euroa ja velan efektiivisen koron menetelmällä laskettu tasearvo per 31.12.2022 oli 7,2 miljoonaa euroa.
 - Rahalaitoslainoihin liittyy kovenanttiehtoja, joiden toteutumisen
- Olemme käyneet säännöllisesti keskusteluja konsernin johdon kanssa meneillään olevista ja suunnitelluista rahoitusjärjestelyistä.
 - Tarkastustoimenpiteisiimme on sisällynyt tehtyihin rahoituspäätöksiin liittyvän hallinto- ja sopimusmateriaalin analysointia sekä konsernin johdon laatimien rahavirtaennusteiden kohtuullisuuden arviointia.
 - Tarkastustoimenpiteisiimme on sisällynyt rahoitusjärjestelyihin liittyvien kirjausperiaatteiden asianmukaisuuden arviointia sekä kirjaustapahtumien oikeellisuuden varmistamista aineistotarkastuksen toimenpitein.
 - Lisäksi olemme arvioineet rahoitusta koskevien konsernin tilinpäätöstietojen

seuranta on tärkeää konsernin rahoituksen jatkuvuuden kannalta.

asianmukaisuutta.

Lähipiiritapahtumat (Konsernitilinpäätöksen laadintaperiaatteet ja liitetieto 3.3)

Yhtiöllä on merkittäviä liiketapahtumia yhtiön lähipiiriin kuuluvien tahojen kanssa. Lähipiiritapahtumat ovat tilintarkastuksen kannalta keskeinen osa-alue mm. seuraavista seikoista johtuen:

- Konsernin lähipiiriin kuuluu useampi yhteisö, joiden kanssa konserniyhtiöt toteuttavat liiketapahtumia.
- Lähipiiritapahtumat käsittävät muun muassa vuokra- ja eläkejärjestelyjä, joilla on vaikutuksia myös konsernin taserakenteeseen.
- Lähipiiritapahtumien merkittävydestä ja monimuotoisuudesta johtuen annettavan tilinpäätösinformaation oikeellisuus ja riittävyys korostuu.
- Olemme arvioineet yhtiön lähipiiritapahtumien tunnistamiseen, kirjaamiseen ja raportointiin liittyvää prosessia.
- Tarkastustoimenpiteisiin on sisällytetty hallinto- ja sopimusmateriaalin läpikäyntiä liiketapahtumien luonteen ymmärtämiseksi. Tarkastukseen on tarvittaessa osallistunut KPMG:n asiantuntijoita sopimusten luonteen ja soveltuvan IFRS-säännösten arvioimiseksi.
- Tarkastuksessa on hyödynnetty soveltuvin osin myös yhtiön ulkopuolisia vahvistuksia sekä arvioitu edellä mainittujen materiaalien ja kirjanpidollisen käsittelyn yhdenmukaisuutta.
- Lisäksi olemme arvioineet lähipiiriä koskevien konsernin tilinpäätöstietojen asianmukaisuutta.

Tilinpäätöstä koskevat hallituksen ja toimitusjohtajan velvollisuudet

Hallitus ja toimitusjohtaja vastaavat tilinpäätöksen laatimisesta siten, että konsernitilinpäätös antaa oikean ja riittävän kuvan EU:ssa käyttöön hyväksytyjen kansainvälisten tilinpäätösstandardien (IFRS) mukaisesti ja siten, että tilinpäätös antaa oikean ja riittävän kuvan Suomessa voimassa olevien tilinpäätöksen laatimista koskevien säännösten mukaisesti ja täyttää lakisääteiset vaatimukset. Hallitus ja toimitusjohtaja vastaavat myös sellaisesta sisäisestä valvonnasta, jonka ne katsovat tarpeelliseksi voidakseen laatia tilinpäätöksen, jossa ei ole väärinkäytöksestä tai virheestä johtuvaa olennaista virheellisyyttä.

Hallitus ja toimitusjohtaja ovat tilinpäätöstä laatiessaan velvollisia arvioimaan emoyhtiön ja konsernin kykyä jatkaa toimintaansa ja soveltuviissa tapauksissa esittämään seikat, jotka liittyvät toiminnan jatkuvuuteen ja siihen, että tilinpäätös on laadittu toiminnan jatkuvuuteen perustuen. Tilinpäätös laaditaan toiminnan jatkuvuuteen perustuen, paitsi jos emoyhtiö tai konserni aiotaan purkaa tai toiminta lakkauttaa tai ei ole muuta realistista vaihtoehtoa kuin tehdä niin.

Tilintarkastajan velvollisuudet tilinpäätöksen tilintarkastuksessa

Tavoitteenamme on hankkia kohtuullinen varmuus siitä, onko tilinpäätöksessä kokonaisuutena väärinkäytöksestä tai virheestä johtuvaa olennaista virheellisyyttä, sekä antaa tilintarkastuskertomus, joka sisältää lausuntonne. Kohtuullinen varmuus on korkea varmuustaso, mutta se ei ole tae siitä, että olennainen virheellisyys aina havaitaan hyvän tilintarkastustavan mukaisesti suoritettavassa tilintarkastuksessa. Virheellisyyksiä voi aiheutua väärinkäytöksestä tai virheestä, ja niiden katsotaan olevan

olennaisia, jos niiden yksin tai yhdessä voisi kohtuudella odottaa vaikuttavan taloudellisiin päätöksiin, joita käyttäjät tekevät tilinpäätöksen perusteella.

Hyvän tilintarkastustavan mukaiseen tilintarkastukseen kuuluu, että käytämme ammatillista harkintaa ja säilytämme ammatillisen skeptisyyden koko tilintarkastuksen ajan. Lisäksi:

- Tunnistamme ja arvioimme väärinkäytöksestä tai virheestä johtuvat tilinpäätöksen olennaisen virheellisuuden riskit, suunnittelemme ja suoritamme näihin riskeihin vastaavia tilintarkastustoimenpiteitä ja hankimme lausuntonne perustaksi tarpeellisen määrän tarkoitukseen soveltuvaa tilintarkastusevidenssiä. Riski siitä, että väärinkäytöksestä johtuva olennainen virheellisyys jää havaitsematta, on suurempi kuin riski siitä, että virheestä johtuva olennainen virheellisyys jää havaitsematta, sillä väärinkäytökseen voi liittyä yhteistoimintaa, väärentämistä, tietojen tahallista esittämättä jättämistä tai virheellisten tietojen esittämistä taikka sisäisen valvonnan sivuuttamista.
- Muodostamme käsityksen tilintarkastuksen kannalta relevantista sisäisestä valvonnasta pystyäksemme suunnittelemaan olosuhteisiin nähden asianmukaiset tilintarkastustoimenpiteet mutta emme siinä tarkoituksessa, että pystyisimme antamaan lausunnon emoyhtiön tai konsernin sisäisen valvonnan tehokkuudesta.
- Arvioimme sovellettujen tilinpäätöksen laatimisperiaatteiden asianmukaisuutta sekä johdon tekemien kirjanpidollisten arvioiden ja niistä esitettävien tietojen kohtuullisuutta.
- Teemme johtopäätöksen siitä, onko hallituksen ja toimitusjohtajan ollut asianmukaista laatia tilinpäätös perustuen oletukseen toiminnan jatkuvuudesta, ja teemme hankkimamme tilintarkastusevidenssin perusteella johtopäätöksen siitä, esiintyykö sellaista tapahtumiin tai olosuhteisiin liittyvää olennaista epävarmuutta, joka voi antaa merkittävää aihetta epäillä emoyhtiön tai konsernin kykyä jatkaa toimintaansa. Jos johtopäätöksemme on, että olennaista epävarmuutta esiintyy, meidän täytyy kiinnittää tilintarkastuskertomuksessamme lukijan huomiota epävarmuutta koskeviin tilinpäätöksessä esitettäviin tietoihin tai, jos epävarmuutta koskevat tiedot eivät ole riittäviä, mukauttaa lausuntonne. Johtopäätöksemme perustuvat tilintarkastuskertomuksen antamispäivään mennessä hankittuun tilintarkastusevidenssiin. Vastaiset tapahtumat tai olosuhteet voivat kuitenkin johtaa siihen, ettei emoyhtiö tai konserni pysty jatkamaan toimintaansa.
- Arvioimme tilinpäätöksen, kaikki tilinpäätöksessä esitettävät tiedot mukaan lukien, yleistä esittämistapaa, rakennetta ja sisältöä ja sitä, kuvastaako tilinpäätös sen perustana olevia liiketoimia ja tapahtumia siten, että se antaa oikean ja riittävän kuvan.
- Hankimme tarpeellisen määrän tarkoitukseen soveltuvaa tilintarkastusevidenssiä konserniin kuuluvia yhteisöjä tai liiketoimintoja koskevasta taloudellisesta informaatiosta pystyäksemme antamaan lausunnon konsernitalinpäätöksestä. Vastaamme konsernin tilintarkastuksen ohjauksesta, valvonnasta ja suorittamisesta. Vastaamme tilintarkastuslausunnosta yksin.

Kommunikoimme hallintoelinten kanssa muun muassa tilintarkastuksen suunnitellusta laajuudesta ja ajoituksesta sekä merkittävistä tilintarkastushavainnoista, mukaan lukien mahdolliset sisäisen valvonnan merkittävät puutteellisuudet, jotka tunnistamme tilintarkastuksen aikana.

Lisäksi annamme hallintoelimille vahvistuksen siitä, että olemme noudattaneet riippumattomuutta koskevia relevantteja eettisiä vaatimuksia, ja kommunikoimme niiden kanssa kaikista suhteista ja muista seikoista, joiden voi kohtuudella ajatella vaikuttavan riippumattomuuteemme, ja soveltuvissa tapauksissa niihin liittyvistä varotoimista.

Päätämme, mitkä hallintoelinten kanssa kommunikoiduista seikoista olivat merkittävimpiä tarkasteltavana olevan tilikauden tilintarkastuksessa ja näin ollen ovat tilintarkastuksen kannalta keskeisiä. Kuvaamme kyseiset seikat tilintarkastuskertomuksessa, paitsi jos säädös tai määräys estää kyseisen seikan julkistamisen tai kun äärimmäisen harvinaisissa tapauksissa toteamme, ettei kyseisestä seikasta viestitä tilintarkastuskertomuksessa, koska siitä aiheutuvien epäedullisten vaikutusten voisi kohtuudella odottaa olevan suuremmat kuin tällaisesta viestinnästä koituva yleinen etu.

Muut raportointivelvoitteet

Tilintarkastustoimeksiantoa koskevat tiedot

Olemme toimineet yhtiökokouksen valitsemana tilintarkastajana 29.3.2012 alkaen yhtäjaksoisesti 11 vuotta.

Muu informaatio

Hallitus ja toimitusjohtaja vastaavat muusta informaatiosta. Muu informaatio käsittää toimintakertomuksen. Olemme saaneet toimintakertomuksen käyttöömmme ennen tämän tilintarkastuskertomuksen antamispäivää. Tilinpäätöstä koskeva lausuntomme ei kata muuta informaatiota.

Velvollisuutenamme on lukea edellä yksilöity muu informaatio tilinpäätöksen tilintarkastuksen yhteydessä ja tätä tehdessämme arvioida, onko muu informaatio olennaisesti ristiriidassa tilinpäätöksen tai tilintarkastusta suoritettaessa hankkimamme tietämyksen kanssa tai vaikuttaako se muutoin olevan olennaisesti virheellistä. Toimintakertomuksen osalta velvollisuutenamme on lisäksi arvioida, onko toimintakertomus laadittu sen laatimiseen sovellettavien säännösten mukaisesti.

Lausuntonamme esitämme, että toimintakertomuksen ja tilinpäätöksen tiedot ovat yhdenmukaisia ja että toimintakertomus on laadittu toimintakertomuksen laatimiseen sovellettavien säännösten mukaisesti.

Jos teemme ennen tilintarkastuskertomuksen antamispäivää käyttöömmme saamaamme muuhun informaatioon kohdistamamme työn perusteella johtopäätöksen, että kyseisessä muussa informaatiossa on olennainen virheellisyys, meidän on raportoitava tästä seikasta. Meillä ei ole tämän asian suhteen raportoitavaa.

Helsingissä 7. maaliskuuta 2023

KPMG OY AB

Jukka Rajala

KHT



Reka Industrial Oyj

Kankurinkatu 4–6
05800 Hyvinkää

www.rekaindustrial.fi