



**QPR SOFTWARE OYJ**

**TILINPÄÄTÖS 2007**

**Tilikausi 1.1.2007 – 31.12.2007**

## **SISÄLTÖ**

<b>Hallituksen toimintakertomus.....</b>	<b>1 - 8</b>
<b>Konsernitilinpäätös.....</b>	<b>9 - 33</b>
<b>Emoyhtiön tilinpäätös.....</b>	<b>34 - 46</b>
<b>Tilinpäätöksen päiväys ja allekirjoitus.....</b>	<b>47</b>
<b>Tilintarkastuskertomus .....</b>	<b>48</b>

## KONSERNITILINPÄÄTÖS

### HALLITUKSEN TOIMINTAKERTOMUS 1.1. - 31.12.2007

QPR-konsernin liiketoiminta muodostui vuonna 2007 kokonaisuudessaan ohjelmistoliiketoiminnasta. QPR keskittyy organisaatioiden suorituskyvyn ja prosessien johtamisen ohjelmistotuotteisiin ja asiantuntijapalveluihin. QPR:n ohjelmistoratkaisujen avulla organisaatiot tunnistavat ja hallitsevat liiketoimintariskejään, tehostavat liiketoimintaprosessejaan, parantavat suorituskykyään sekä toteuttavat strategiaansa. Asiakkaat käyttävät QPR:n ratkaisuja tehostaakseen toimintaansa, täyttääkseen lakisääteisiä tai standardien toiminnalleen asettamia vaatimuksia sekä hallitakseen näiden vaatimusten edellyttämiä muutoksia toiminnassaan.

QPR:n ohjelmistoihin perustuvia ratkaisuja myyvät ja toimittavat jälleenmyyjät ja yhteistyökumppanit yli 50 maassa sekä QPR:n oma myynti- ja asiantuntijapalvelu -yksikkö Suomessa. Liikevaihdon kasvu tilikaudella perustui kansainvälisen myynnin kasvuun (+7,1%) sekä ohjelmistolisenssien että ylläpitopalvelujen osalta. Asiantuntijapalvelujen liikevaihto laski päättyneellä tilikaudella jonkin verran.

Liikevaihto Suomessa laski 7,5% kuluneella tilikaudella, mutta kääntyi vahvaan nousuun vuoden viimeisen neljänneksen aikana. Yhtiön ohjelmistoja myi yhteensä 60 jälleenmyyjää eri puolilla maailmaa, ja yhtiö toimitti ohjelmistoja yhteensä 55 maahan vuonna 2007. Yhtiön suurimmat vientimarkkinat tilikaudella olivat Etelä-Afrikka, Japani, Brasilia, Ruotsi, Iso-Britannia ja Yhdysvallat. Japanin liiketoiminnan kasvua vauhditti erityisesti QPR:n ja paikallisen jälleenmyyntipartnerin arvopaperimarkkinalain haasteisiin lanseeraama ratkaisu (J-SOX). QPR lanseerasi syyskuussa uuden Business Process Management –tuoteperheen sekä QPR WorkFlow –tuotteen.

Tilikauden päättyessä konsernin palveluksessa oli yhteensä 58 henkilöä (v. 2006 58 ja v. 2005 56). Tilikaudella työsuhde-etuuksista aiheutuneet kulut olivat 4,048 miljoonaa euroa (v. 2006 3,846 ja v. 2005 3,198).

QPR Software-konsernin liikevaihto vuonna 2007 kasvoi 2,3 prosenttia 7,059 miljoonaan euroon, vertailukelpoinen liikevaihto tilikaudella 2006 oli 6,901 ja vuodelta 2005 6,364. Liikevaihto kansainvälisestä liiketoiminnasta kasvoi tilikaudella 7,1 % edelliseen vuoteen verrattuna ja oli 4,942 miljoonaa euroa (v. 2006 4,613 ja 2005 3,589). Tilikauden liikevoitto oli 0,031 miljoonaa euroa (v.2006 0,517 ja v.2005 0,849), ja sen osuus liikevaihdosta oli 0,4 % (v.2006 7,5 % ja v.2005 13,3 %). Tilikauden voitto oli 0,204 miljoonaa euroa (v. 2006 0,702 ja v. 2005 0,690) ja sen osuus liikevaihdosta oli 2,92 % (v. 2006 10,2 % ja v. 2005 10,8 %). Tulos osaketta kohden oli 0,02 euroa (v. 2006 0,06 ja v. 2005 0,06).

Yhtiön likviditeettitilanne ja taloudellisten vastuiden kantokyky on edelleen hyvä; vuoden lopussa maksuvalmiutta mittaava Quick Ratio oli 2,49 (v. 2006 3,31 ja v. 2005 3,42) ja omavaraisuusaste 57,0 % (v. 2006 59,0 ja v. 2005 52,4). Yhtiön rahavarat tilikauden lopussa olivat 1,245 miljoonaa euroa (v. 2006 1,884 ja v.2005 1,582) ja nettovelka -0,876 miljoonaa euroa (v. 2006 -1,408 ja v. 2005 -0,771 ). Konsernin emoyhtiöllä on pääomaehtoista lainaa jäljellä tilinpäätöshetkellä 83 tuhatta euroa. Pääomallainan ehdot on selostettu sivulla 45. Lisäksi vuotta 2005 koskevat liiketoimintaa kuvaavat keskeiset luvut löytyvät sivulta 31 sekä sivulla 33 on esitetty vaadittavien tunnuslukujen laskentakaavat. Tilikauden 2007 aikana toteutettiin yksi osakemerkintä, optioiden haltijoiden merkityssä yhtiön osakkeita kesäkuussa 2007.

#### LIIVEVAIHTO JA TULOSKEHITYS 1-12/2007

Konsernin liikevaihto kasvoi 2,3 % yhteensä 7,059 miljoonaan euroon (6,901).

Yhtiön kansainvälinen liikevaihto kasvoi 7,1 % ja yhtiö toimitti ohjelmistoja ja palveluja katsauskauden aikana yhteensä 55 maahan. Kansainvälisen liiketoiminnan osuus liikevaihdosta nousi 70,0 %:iin (66,8 %).

Yhtiön suurimmat vientimarkkinat tilikaudella olivat Etelä-Afrikka, Japani, Brasilia, Ruotsi, Iso-Britannia ja Yhdysvallat. Nopeimmin vientimarkkinoista kasvoivat vuonna 2007 Brasilia, Yhdysvallat, Tanska ja Japani. Japanin liiketoiminnan kasvuun vaikutti erityisesti QPR:n ja paikallisen jälleenmyyntipartnerin arvopaperimarkkinalain haasteisiin lanseeraama ratkaisu (J-SOX). Uusi arvopaperimarkkinalaki tuli Japanissa voimaan kuluvan vuoden alussa, ja QPR:n ratkaisun hankki kuluneen vuoden aikana 40 japanilaista

pörssi-yhtiötä. Kyseisen ratkaisun kysynnän arvioidaan pysyvän hyvänä japanilaisten pörssi-yhtiöiden keskuudessa myös kuluvana vuonna. Brasiliassa kasvu vauhditti erityisesti Brasil Telecomille myyty laaja riskienhallinnan ohjelmistoratkaisu.

QPR lanseerasi syyskuussa uuden Business Process Management –tuoteperheen sekä QPR WorkFlow –tuotteen. Uuden tuotteen myynti on käynnistynyt sekä Suomessa että kansainvälisessä jakeluverkostossa, sen arvioidaan vaikuttavan QPR:n liikevaihtoon kasvattavasti tämän vuoden alkupuoliskolta lähtien.

Liikevaihto jakaantui maantieteellisesti seuraavasti, (EUR 000):

	1-12/2007	Osuus-%	1-12/2006	Osuus-%	Muutos-%
Kotimaa	2 117	30,0	2 288	33,2	-7,5
Kansainvälinen	4 942	70,0	4 613	66,8	7,1
Yhteensä	7 059	100	6 901	100,0	2,3

Konsernin liikevaihto jakaantui tilikaudella seuraavasti, (EUR 000):

	1-12/ 2007	Osuus-%	1-12/ 2006	Osuus-%	Muutos-%
Ohjelmistolisenssit	3 489	49,4	3 256	47,2	7,2
Ylläpitopalvelut	2 764	39,2	2 509	36,4	10,2
Asiantuntijapalvelut	806	11,4	1 136	16,5	-29,1
Yhteensä	7 059	100,0	6 901	100,0	2,4

Tilikauden liikevoitto oli 0,031 miljoonaa euroa (v.2006 0,517 ja v.2005 0,849), ja sen osuus liikevaihdosta oli 0,4 % (v.2006 7,5 % ja v.2005 13,3 %). Liikevoittoon vaikuttavat alentavasti yhtiön kirjaamat 0,318 miljoonan euron (0,151) luottotappiovaraukset epävarmoista myyntisaatavista. Liikevoittoa rasittavat myös QPR:n Business Process Management –tuoteperheen ja QPR WorkFlow –tuotteen syyskuussa toteutetun lanseerauksen kustannukset sekä vuonna 2006 aloitetut panostukset yhtiön Etelä-Afrikan toimipisteeseen. Etelä-Afrikan kustannusrakennetta päätettiin keventää vuoden 2007 lopulla.

Tilikauden voitto verojen jälkeen oli 0,204 miljoonaa euroa (0,702), joka vastasi 2,9 prosenttia (10,2 %) liikevaihdosta. Tilikauden voitto sisältää laskennallisen verosaatavan lisäyksen vaikutusta 0,160 miljoonaa euroa (0,260).

Emoyhtiön verotuksessa vahvistetut tappiot, joiden perusteella ei ole kirjattu vastaavaa laskennallista verosaatavaa tämän tilinpäätöksen laadinnan yhteydessä tai aiemmin, ovat noin 1,0 miljoonaa euroa, vastaten noin 0,3 miljoonan euron laskennallista verosaatavaa. Konsernitaseessa oli 31.12.2007 laskennallista verosaamista 502 tuhatta euroa, josta emoyhtiön taseessa oli 479 tuhatta euroa.

Tulos osaketta kohden (laimennettu) oli 0,02 euroa (0,06).

## RAHOITUS JA INVESTOINNIT

Konsernin taseen loppusumma oli tilikauden lopussa 5,091 Me (5,913). Konsernin bruttoinvestoinnit taseen pitkäaikaisiin varoihin olivat katsauskaudella 0,464 (0,361) Me.

Liiketoiminnan rahavirta oli katsauskaudella positiivinen 0,438 Me (0,976). Katsauskauden lopussa yhtiön rahavarat olivat 1,245 Me (1,884).

Yhtiön korolliset velat vähenivät katsauskaudella 0,108 Me ja olivat 0,368 Me (0,476). Yhtiön nettovelka suhteessa omaan pääomaan (gearing) oli –38,7 % (-54,4 %). Sijoitetun pääoman tuotto oli 2,5 % (19,2%).

Tilikaudella maksettiin osinkoja 0,489 Me (0,243).

Lyhytaikaisiin velkoihin sisältyi saatuja ennakkomaksuja 1,116 Me (1,532). Quick ratio -tunnusluku katsauskauden lopussa oli 2,49 (3,31). Konsernin oma pääoma oli katsauskauden lopussa 2,264 Me (2,586) ja konsernin omavaraisuusaste oli 57,0% (59,0 %). Oman pääoman tuotto oli 8,4 % (v.2006 30,0 % ja v.2005 38,9 %).

## HENKILÖSTÖ

Tilikauden päättyessä konsernin palveluksessa oli yhteensä 58 henkilöä (v. 2006 59 ja v.2005 56). Henkilöstön keskimääräinen lukumäärä tilikaudella oli 58 (v. 2006 58 ja v. 2005 48)

Henkilöstön kannustamiseksi ja sitouttamiseksi on yhtiössä käytössä koko henkilöstöä koskeva bonusohjelma sekä henkilöstön optio-ohjelma.

## TUOTEKEHITYS

Yhtiön tuotekehitysmenot olivat tilikaudella yhteensä 1,502 Me (v. 2006 1,245 v. 2005 1,324) eli 21,3 % (v. 2006 18,0 % ja v. 2005 20,8%) liikevaihdosta. Yhtiön tuotekehitysmenojen suhteellinen osuus kaikista liiketoiminnan menoista oli tilikaudella 2007 21,2 % ( v. 2006 18,7 % ja v. 2005 23,3 %).

Tilikaudella tuotekehitysmenoja aktivoitiin taseeseen yhteensä 0,217 Me (0,147). Tuotekehitysmenot poistetaan neljässä vuodessa.

Tuotekehityksessä työskenteli tilikauden lopussa 14 (12) henkilöä, mikä vastaa 24 prosenttia koko henkilöstöstä tilikauden lopussa. Tuotekehityksen keskeinen osaaminen on keskitetty omaan organisaatioon. Pitkäjänteistä yhteistyötä jatkettiin vakiintuneiden alihankkijoiden kanssa.

Tilikaudella tuotekehitys keskittyi uusien tuote- ja tuoteversiojulkistuksien kehitykseen. Työn tuloksena, syyskuussa 2007, QPR julkaisi uuden OEM-teknologiaan perustuvan ihmiskeskeisten prosessien ja työnkulkujen automatisointiin tarkoitettun QPR WorkFlow -ohjelmiston. Samalla QPR julkaisi myös uuden version muista QPR 7 -tuoteperheen tuotteista. QPR:n ohjelmistotuotteiden kattavuus laajeni näin erityisesti prosessijohtamisen alueella muun muassa täydellä BPMN ja BPEL -standardien tuella ja työnkulkujen mallintamisominaisuuksilla. Joulukuussa 2007 QPR toi markkinoille arabiankielisen version ohjelmistoistaan sekä käynnisti alkuvuodesta 2008 julkaistavan farsinkielisen version kehitystyön. QPR:n tuoteperheestä julkaistiin myös täysin Microsoft Windows Vista™ yhteensopivat versiot. Osoituksena yhteensopivuudesta QPR ProcessGuide on sertifioitu Certified for Microsoft Windows Vista™ -ohjelman mukaisesti. Tilikaudella QPR saavutti myös Microsoft Gold Certified -kumppani statuksen.

QPR tarjoaa helppokäyttöisen valmisohjelmiston, joka yhdistää prosessien mallinnuksen ja analysoinnin (QPR ProcessGuide), prosessien automatisoinnin (QPR WorkFlow), suorituskyvyn johtamisen ja mittaamisen (QPR ScoreCard) ja liiketoiminnan analysoinnin (QPR FactView) yhdeksi riskienhallinnan ja laatujohtamisen kokonaisratkaisuksi. QPR:n ohjelmistoratkaisujen avulla organisaatiot tunnistavat ja hallitsevat liiketoimintariskejään, tehostavat liiketoimintaprosessejaan, parantavat suorituskykyään sekä toteuttavat strategiaansa. Asiakkaat voivat käyttää QPR:n ratkaisuja tehostaakseen toimintaansa, täyttääkseen lakisääteisiä tai standardien toiminnalleen asettamia vaatimuksia sekä hallitakseen näiden vaatimusten edellyttämiä muutoksia toiminnassaan. QPR:n kehittämät ohjelmistotuotteet ovat nopeasti käyttöönotettavia ja mukautuvat sekä asiakkaan muuttuviin vaatimuksiin että valitsemiin johtamismenetelmiin. Ohjelmistot skaalautuvat yksittäiskäytöstä koko organisaation kattaviksi järjestelmiksi ja integroituvat tiiviisti asiakkaan muihin tietojärjestelmiin.

QPR:n ohjelmistotuotteet on lokalisoitu 24 kielelle.

## LIIKETOIMINNAN RISKIT

Riskienhallinnan yleiset periaatteet vahvistaa QPR Software Oyj:n hallitus. Hallitus myös valvoo konsernin riskienhallinnan riittävyttä, asianmukaisuutta ja tehokkuutta.

Liiketoiminnan eri riskien hallintaa varmistetaan kehittämällä jatkuvasti yhtiön toimintaprosesseja ja niiden valvontapisteitä, erityisesti myyntiprosessia sekä myynnin kontrollijärjestelmiä.

QPR Softwarella on liiketoimintaa useissa kymmenissä maissa suhteellisen kapealla ohjelmistotuotealueella. On mahdollista että suuret kansainväliset ohjelmistotalot lisäävät panostuksiaan QPR:n ohjelmistotuotealueelle, mikä vaikuttaisi kilpailutilanteeseen edelleen kiristävästi.

Yhtiö toimii usealla markkina-alueella ja yhtiön liikevaihto kertyy usealta eri asiakkaalta, mikä rajaa markkinakohtaista riskiä. Kansainvälisen liiketoiminnan luonteeseen kuuluu yksittäisiä liiketoimintakumppaneita koskien kohtuullinen luottotappioriski, jota yhtiö pyrkii rajaamaan jatkuvalla saatavien ja luottorajojen seurannalla.

Yhtiön merkittävin myyntivaluutta on euro ja ostoista valtaosa tapahtuu euroina. Tällä hetkellä yhtiön valuuttariskit on luokiteltu sellaiseksi, että yhtiö ei käytä johdannaissopimuksia valuuttariskeiltä suojautumiseen.

Yhtiön avainhenkilöiden motivaatio ja osaaminen, kattaen yhtiön keskeiset liiketoimintaprosessit ja organisaation eri tasot, on yhtiön menestykselle ensiarvoisen tärkeää. Epäonnistumisella avainhenkilöiden rekrytoinnissa ja pitämisessä yhtiön palveluksessa voi olla kielteinen vaikutus yhtiön liiketoimintaan ja kannattavuuteen.

Yhtiön vakuutukset kattavat yhtiön tekemän arvion mukaisesti riittävässä määrin yhtiön henkilöitä ja käyttöomaisuutta koskevat onnettomuudet ja vahingot sekä oikeusturvan, liiketoiminnan vastuut että yhtiön johdon varallisuusvahinkovastuut.

### **LÄHIAJAN RISKIT JA EPÄVARMUUSTEKIJÄT**

Tilinpäätöksen 2007 yhteydessä on laajemmin selostettu yhtiön toimintaan liittyviä riskejä. Hallitus valvoo konsernin riskienhallinnan riittävyyttä, asianmukaisuutta ja tehokkuutta. Riskien hallintaa varmistetaan kehittämällä jatkuvasti yhtiön toimintaprosesseja.

Kansainvälisen liiketoiminnan luonteeseen kuuluu yksittäisiä liiketoimintakumppaneita koskien kohtuullinen luottotappioriski, jota yhtiö pyrkii rajaamaan jatkuvalla saatavien ja luottorajojen seurannalla. Kansainvälisen liiketoiminnan ja yksittäisten kauppakokojen kasvu on lisännyt yhtiön eräänntyneisiin myyntisaataviin liittyvää luottotappioriskiä. Varautukseen mahdollisiin luottotappioihin yhtiö kirjasi tilikaudella 0,318 miljoonan euron suuruisen varauksen epävarmoista myyntisaatavista.

Yhtiö tiukensi päättyneellä tilikaudella myöntämiään standardimaksuehtoja, mikä vaikutti myyntisaamisten määrään pienentävästi. Yhtiön myyntisaatavien määrä taseessa pieneni päättyneellä tilikaudella 566 tuhatta euroa 2,264 miljoonaan euroon. Yhtiön johdon näkemyksen mukaan yhtiön luottotappioriski on tavanomaisella ja kohtuullisella tasolla.

### **VARSINAISEN YHTIÖKOKOUKSEN PÄÄTÖKSET JA HALLINTO**

QPR Software Oyj:n varsinaisessa yhtiökokouksessa 14.3.2007 tehtiin seuraavat päätökset:

Yhtiökokous vahvisti yhtiön tilinpäätöksen konsernitalinpäätöksineen tilikaudelta 1.1.-31.12.2006 sekä myönsi vastuuvapauden hallituksen jäsenille ja toimitusjohtajalle.

Yhtiökokous päätti hallituksen esityksen mukaisesti, että tilikaudelta 2006 jaetaan osinkona 0,04 euroa osaketta kohti eli yhteensä 489.430,56 euroa. Osingonmaksun täsmäytyspäivä oli 19.3.2007 ja osingon maksupäivä oli 26.3.2007.

Yhtiökokous päätti, että hallitukseen kuuluu viisi varsinaista jäsentä. Yhtiökokous valitsi hallituksen jäseniksi seuraavat henkilöt: Vesa-Pekka Leskinen, Asko Piekkola, Topi Piela, Jarmo Niemi ja Niklas Sonkin. Hallitus valitsi yhtiökokouksen jälkeen pitämässään kokouksessa puheenjohtajakseen Vesa-Pekka Leskisen.

QPR Software Oyj:n varsinaisena tilintarkastajana jatkaa tilintarkastusyhteisö KPMG Oy Ab ja päävastuullisena tilintarkastajana KHT Sixten Nyman.

Yhtiökokous päätti pitää hallituksen jäsenten palkkiot ennallaan.

Yhtiökokous päätti muuttaa yhtiön yhtiöjärjestyksen kokonaisuudessaan. Muutoksen pääasiallinen sisältö oli seuraava:

- Poistettiin määräykset yhtiön vähimmäis- ja enimmäispääomasta (3§);
- Poistettiin määräykset yhtiön osakkeiden vähimmäis- ja enimmäismäärästä(4§);
- Poistettiin määräykset täsmäytyspäivästä (6§);
- Muutettiin yhtiön edustamista koskevat määräykset vastaamaan uuden lain terminologiaa (8§);
- Muutettiin yhtiöjärjestyksestä siten, että yhtiöllä on yksi tilintarkastaja, jonka tulee olla KHT-yhteisö (9§);
- Muutettiin varsinaisen yhtiökokouksen asialistaa vastaamaan sisällöllisesti uutta lakia ja sisällytettiin samaan pykälään nykyisen yhtiöjärjestyksen 13§:n mukainen määräys, jonka mukaan yhtiökokous voidaan yhtiön kotipaikan lisäksi pitää Helsingissä, Espoossa tai Vantaalla siten kuin hallitus kulloinkin päättää (11§); ja
- Muutettiin yhtiöjärjestyksen numerointia vastaavasti.

Yhtiön yhtiöjärjestys on kokonaisuudessaan luettavissa yhtiön Internet-sivujen sijoittajaosiossa sekä yhtiön 14.3.2007 julkaisemasta pörssitiedotteesta.

Yhtiökokous valtuutti hallituksen päättämään uusien osakkeiden antamisesta ja yhtiön hallussa olevien omien osakkeiden luovuttamisesta (osakeanti) yhdessä tai useammassa erässä. Uusia osakkeita voidaan antaa osakeannissa ja/tai erityisten oikeuksien nojalla enintään 4.000.000 kappaletta ja yhtiön hallussa olevia omia osakkeita voidaan luovuttaa enintään 250.000 kappaletta. Valtuutus on voimassa seuraavaan varsinaiseen yhtiökokoukseen saakka. Valtuutuksen ehdot ovat kokonaisuudessaan luettavissa yhtiön Internet-sivujen sijoittajaosiossa sekä yhtiön 14.3.2007 julkaisemasta pörssitiedotteesta.

Yhtiökokous valtuutti hallituksen päättämään omien osakkeiden hankkimisesta. Valtuutuksen perusteella omia osakkeita voidaan hankkia, yhdessä tai useammassa erässä, yhteensä enintään 250.000 kappaletta. Valtuutus on voimassa seuraavaan varsinaiseen yhtiökokoukseen saakka. Valtuutuksen ehdot ovat kokonaisuudessaan luettavissa yhtiön Internet-sivujen sijoittajaosiossa sekä yhtiön 14.3.2007 julkaisemasta pörssitiedotteesta.

Tilikauden lopussa QPR Software Oyj:n johtoryhmään kuuluivat toimitusjohtaja Matti Kanninen (puheenjohtaja), liiketoimintajohtaja Jari Jaakkola, myyntijohtaja Teemu Lehto, myyntijohtaja Matti Erkheikki, talousjohtaja Ritva Lindqvist sekä tuotehallintajohtaja Tony Virtanen.

## HALLINTOPERIAATTEET

QPR Software Oyj noudattaa Helsingin Pörssin 1.1.2006 voimaan tullutta sisäpiiriohjetta ja 1.7.2004 voimaan tullutta suositusta listayhtiöiden hallinnointi- ja ohjausjärjestelmistä (Corporate Governance). Yhtiön hallintoperiaatteet ovat luettavissa yhtiön Internet-sivujen sijoittajaosiossa osoitteessa <http://www.qpr.com>. Sijoittajasivuilla ovat myös saatavilla mm. selostus sisäpiirihallinnosta, julkinen sisäpiirirekisteri, tiedot suurimmista omistajista, yhtiöjärjestys, hallituksen työjärjestys, selostus sisäisestä valvonnasta ja tarkastuksesta, hallituksen ja johtoryhmän esittelyt, sekä yhtiön tilikauden 2007 aikana julkistamat tiedot.

## OSAKKEET JA KAUPANKÄYNTI YHTIÖN OSAKKEILLA 1-12/2007

Yhtiön osakepääoma katsauskauden lopussa oli 1.359.089,93 euroa jakaantuen 12.355.363 kappaleeseen osakkeita. Osakkeiden kirjanpidollinen vasta-arvo on 0,11 euroa kappaleelta.

Osakepääomaa korotettiin tilikauden aikana yhden kerran, kun QPR Software Oyj:n optio-ohjelmien 2003/II, 2003/III ja 2005/I perusteella merkittiin 119.599 kappaletta yhtiön osaketta. Osakemerkintöjä vastaava osakepääoman korotus, yhteensä 13.155,89 euroa, merkittiin kaupparekisteriin 11.6.2007.

Yhtiö tiedotti tilikauden aikana arvopaperimarkkinalain 2 luvun 10 pykälän mukaisia ilmoituksia:

- 21.8.2007 yhtiön osakkeenomistajien omistusosuuksien muuttumisista siten, että Kaupparamainos Oy:n (y-tunnus 0109754-5) omistusosuus QPR Software Oyj:n osakkeista ja äänimäärästä on laskenut alle 1/20:n 5,73 %sta 3,85 %:iin.

- 24.9.2007 yhtiön osakkeenomistajien omistusosuuksien muuttumisista siten, että Oy Autocarrera Ab:n (y-tunnus 0628902-8) omistusosuus QPR Software Oyj:n osakkeista ja äänimäärästä on noussut yli 1/20:n 5,67 %:iin.

- 2.11.2007 yhtiön osakkeenomistajien omistusosuuksien muuttumisista siten, Oy Autocarrera Ab:n (y-tunnus 0628902-8) omistusosuus QPR Software Oyj:n osakkeista ja äänimäärästä on noussut yli 1/10:n 10,003 %:iin.

Yhtiöllä oli katsauskauden lopussa 604 osakkeenomistajaa. Yhtiön osakkeilla käytiin kauppaa katsauskaudella yhteensä 2,923 miljoonalla eurolla eli keskimäärin 11.691 euroa per kaupankäyntipäivä. Osakevaihto oli yhteensä 3.491.055 osaketta eli keskimäärin 13.964 osaketta per kaupankäyntipäivä. Osakevaihto vastaa 29 % koko osakekannasta ja keskimääräinen kaupantekokurssi oli 0,84 euroa/osake.

Yhtiöllä on yksi osakesarja ja jokaisella osakkeella on yksi ääni ja yhtäläinen oikeus osinkoon. Osakkeen kirjanpidollinen vasta-arvo on 0,11 EUR. Osakkeet on liitetty Suomen Arvopaperikeskuksen pitämään arvosuusjärjestelmään.

Yhtiön osakekannan markkina-arvo katsauskauden lopussa päätöskurssilla 0,85 euroa/osake oli 10,502 miljoonaa euroa.

### OMAT OSAKKEET

QPR Software Oyj:llä on yksi osakesarja ja yhtiö on ostanut tilikaudella omia osakkeitaan 81.761 kappaletta keskimäärin 0,79 euron kappalehintaan.

Tilikauden lopussa yhtiön hallussa on omia osakkeita 81.761 kappaletta nimellisarvoltaan 8 993,71 euroa ja hankintahinnaltaan 64 531,85 euroa. Osakkeiden osuus yhtiön osakepääomasta on 0,66 %. Osakkeiden hankintameno on tilinpäätöksessä kirjattu vähentämään omaa pääomaa.

Yhtiön hallituksella on yhtiökokouksen 14.3.2007 hyväksymä valtuutus, joka on voimassa seuraavaan varsinaiseen yhtiökokoukseen saakka, hankkia omia osakkeita yhteensä enintään 250.000 kappaletta. Hankitut osakkeet tullaan käyttämään valtuutuksen mukaisesti yhtiön pääomarakenteen kehittämiseksi, käytettäväksi vastikkeena yrityskaupoissa tai yhtiön hankkiessa liiketoimintaansa liittyvää omaisuutta, tai osana yhtiön henkilöstön kannustusjärjestelmää hallituksen päättämällä tavalla ja päättämässä laajuudessa, tai muutoin edelleen luovutettavaksi tai mitätöitäväksi.

### OPTIO-OHJELMAT

Yhtiöllä oli katsauskauden aikana kolme voimassaolevaa optio-ohjelmaa. Optio-ohjelmissa liikkeellelasketut optiot oikeuttavat kukin yhden uuden osakkeen merkintään.

Optio-ohjelmasta 2003/II myönnettyjä optioita ei 31.12.2007 ollut enää käyttämättä. QPR Software Oyj:n tai sen tytäryhtiöiden hallussa ei ole 2003/II-optio-ohjelman optio-oikeuksia.

Optio-ohjelmasta 2003/III myönnettyjä optioita oli 31.12.2007 yhteensä käyttämättä 202.500 kappaletta ja yhtiön tytäryhtiön hallussa 121.290 kappaletta, joiden merkintäaika päättyy 31.12.2008.

Optio-ohjelmasta 2005/I myönnettyjä optioita ei 31.12.2007 ollut enää käyttämättä. Yhtiön tytäryhtiön hallussa oli edelleen 150.401 kappaletta optio-ohjelman 2005/I optio-oikeuksia, joiden merkintäaika on päättynyt.

Tilikauden lopussa oli myönnettyjä optioita yhteensä käyttämättä 202.500 kappaletta, ja lisäksi yhtiön tytäryhtiön hallussa oli 121.290 optiota annettavaksi yhtiön nykyisen ja tulevan henkilökunnan sekä johdon merkittäväksi.



## OSAKKEENOMISTAJAT

Yhtiöllä oli tilikauden lopussa 604 osakkeenomistajaa. Yhtiöllä on kuusi hallintarekisteröityä osakkeenomistajaa, joiden hallussa on 107.951 kappaletta yhtiön osakkeita. Yhtiön lähipiiriin (mukaan lukien yli 1,0%:n omistukset yhtiössä) kuuluvien osakkeenomistajien tai heidän lähipiirinsä hallussa oli tilikauden lopussa eri optio-ohjelmien perusteella liikkeellelaskettuja optioita, jotka oikeuttavat merkitsemään yhtiön osakkeita seuraavasti (optio-ohjelmissa liikkeellelasketut optiot oikeuttavat kukin yhden uuden osakkeen merkintään):

	Hallussa Optioita kpl	Omistuksessa Osakkeita kpl	Omistus-% Yhtiöstä
Teemu Lehto	30 000	153 654	1,24

Liitetiedoista 21 b, c ja d on esitetty osakkeiden omistusjakauma suuruusluokittain, sektoreittain sekä sisäpiirin omistus että suurimmat osakkeenomistajat.

## JOHDON OSAKKEENOMISTUS

QPR Software Oyj:n hallituksen jäsenet ja toimitusjohtaja lähipiireineen omistivat 31.12.2007 yhteensä 1.891.115 QPR Software Oyj:n osaketta, mikä vastasi 15,3 prosenttia yhtiön osakkeista ja niiden tuottamasta äänimäärästä. Vastaava äänimäärä 31.12.2006 oli 18,4 %. Osakemäärät sisältävät omat, puolisoitten, holhottavien ja määräysvalta-yhteisöjen omistukset.

Hallituksen jäsenillä ja toimitusjohtajalla (lähipiireineen) ei ollut 31.12.2007 omistuksessaan yhtään kappaletta liikkeellelaskettuja optio-oikeuksia.

## TILIKAUDEN PÄÄTTYMISEN JÄLKEISET TAPAHTUMAT

QPR Software Oyj:n hallitus nimitti 3.1.2008 alkaen yhtiön toimitusjohtajaksi sosionomi, MBA Jari Jaakkolan, 46. Jaakkola on toiminut yhtiön liiketoimintajohtajana elokuusta 2006 lähtien. QPR Software Oyj:n toimitusjohtaja Matti Kanninen erosi yhtiön palveluksesta 3.1.2008.

QPR Softwaren johtoryhmään kuuluvat 3.1.2008 alkaen seuraavat henkilöt: Jari Jaakkola (puheenjohtaja), Aasian ja Afrikan kanavamyyntistä vastaava johtaja Antti Ainasoja, Euroopan, Pohjois- ja Etelä-Amerikan kanavamyyntistä vastaava johtaja Maija Erkheikki, Suomen myynnistä vastaava johtaja Matti Erkheikki, markkinointijohtaja Teemu Lehto, talousjohtaja Ritva Lindqvist sekä tuotehallintajohtaja Tony Virtanen.

QPR Software Oyj vastaanotti 15.1.2008 seuraavan arvopaperimarkkinalain 2 luvun 9 pykälän mukaisen ilmoituksen yhtiön osakkeenomistajien omistussuosuuksien muuttumisesta:

Jouko Antero Pelkosen ja hänen määräysvallassaan olevien yhtiöiden Electrosale Oy (y-tunnus 0252032-5) ja Pohjolan Rahoitus Oy (y-tunnus 0486816-5) yhteen laskettu omistussuus QPR Software Oyj:n osakkeista ja äänimäärästä on noussut yli 1/10:n 10,098 %:iin.

## TULEVAISUUDEN NÄKYMÄT

QPR Software kohdentaa resurssiaan kuluvalle tilikaudella erityisesti riskienhallinta –ohjelmistoratkaisujen myynnin kasvun edelleen vauhdittamiseen. Myynti kyseiseen asiakastarpeeseen kasvoi voimakkaasti jo vuonna 2007 yhtiön kansainvälisessä liiketoiminnassa.

Kansainvälisessä kanavanhallinnassa korostuu kuluvalle vuonna erityisesti entistä läheisempi yhteistyö yhtiön suurimpien jälleenmyyjien kanssa. Verkkomarkkinoinnin ja loppuasiakastarpeisiin perustuvan ratkaisukehityksen painoarvoa markkinoinnissa nostetaan merkittävästi aiemmista vuosista.

QPR Software on myös päättänyt hyödyntää aiempaa tiiviimmin Microsoftin ohjelmistoalustoja tarjotessaan asiakkailleen ja kansainväliseen myyntikanavaan QPR:n omiin tuotteisiin läheisesti liitettäviä kokonaisratkaisuja. Yhtiö uskoo tämän yhteistyön tehostavan erityisesti markkinointia ja tuotekehitystä. QPR saavutti Microsoft Gold Certified Partner –statuksen päättyneen vuoden viimeisellä vuosineljänneksellä.

Yhtiön johto arvioi QPR Softwaren liikevaihdon ja liikevoiton kasvavan vuonna 2008 edellisvuodesta. QPR-konsernin ohjelmistoliiketoiminta on luonteeltaan jaksottaista. Suurten ohjelmistokauppojen ajoittuminen eri vuosineljänneksille saattaa vaikuttaa merkittävästi yksittäisten neljännten liikevaihtoon ja tulokseen.

Yhtiö kohdistaa tuotekehitysresurssinsa valmisohjelmistoihin, joita käytetään erityisesti riskienhallinnassa, organisaatioiden suorituskyvyn johtamisessa ja mittaamisessa sekä prosessien mallintamisessa ja analysoinnissa. Tuotteiden asiakkaille tuomaa arvoa kasvatetaan uusilla tuoteversioilla, jotka laajentavat tuotteiden sovellusalueita ja monipuolistavat toiminnallisuutta erityisesti riskienhallinnan ja laatujohtamisen näkökulmasta.

Yhtiöllä on edelleen tarkoitus myös seurata toimialansa rakennekehitystä ja pyrkiä aktiivisesti osallistumaan siihen.

### **VARSINAINEN YHTIÖKOKOUS, HALLITUKSEN EHDOTUKSET**

QPR Software Oyj:n hallitus on päättänyt kutsua varsinaisen yhtiökokouksen koolle pidettäväksi keskiviikkona 12.3.2008 kello 9.00 alkaen yhtiön pääkonttorissa, osoitteessa Huopalahdentie 24, 00350 Helsinki.

Hallitus päätti kokouksessaan 13.2.2008 ehdottaa yhtiökokoukselle, että tilikaudelta 2007 maksettaisiin osinkoa 0,03 euroa osakkeelta, eli yhteensä 370.669,08 euroa. Tilikauden 2007 lopussa konsernin voitonjakokelpoiset varat ovat 653 tuhatta euroa. Emoyhtiön voitonjakokelpoiset varat ovat 665 101 euroa, josta tilikauden voitto on 179 469 euroa.

Lisäksi hallitus ehdottaa, että yhtiökokous valtuuttaa hallituksen päättämään osakeannista, joka sisältää yhtiön hallussa olevien osakkeiden luovutuksen, sekä erityisien oikeuksien antamisesta. Osakeannissa ja/tai erityisien oikeuksien perusteella voidaan antaa uusia osakkeita enintään 4.000.000 kappaletta ja yhtiön hallussa olevia omia osakkeita voidaan luovuttaa enintään 250.000 kappaletta. Edelleen hallitus ehdottaa, että yhtiökokous valtuuttaa hallituksen päättämään enintään 250.000 yhtiön oman osakkeen hankkimisesta. Hallitus ehdottaa myös, että yhtiökokous päättäisi ylikurssirahaston siirtämisestä vapaan oman pääoman rahastoon. Hallitus ehdottaa lisäksi, että yhtiökokous päättäisi 1.10.2003 ja 15.3.2005 päätettyjen optio-oikeuksien antamista koskevien päätösten muuttamisesta siten, että kyseisten optio-oikeuksien perusteella tehtävien osakemerkintöjen merkintähinnat kirjataan sijoitetun vapaan pääoman rahastoon.

Hallituksen ehdotukset ovat täydellisinä luettavissa yhtiökokouskutsulla, joka julkaistaan pörssitiedotteella 13.2.2008.

### **TALOUDELLISET TIEDOTTEET VUONNA 2008**

Vuoden 2007 tilintarkastettu tilinpäätös julkaistaan yhtiön internet-sivuilla 15.2.2008.

Osavuositarkastusten julkaisuajat vuonna 2008:

Osavuositarkastus 1-3/2008	Torstai, 24. huhtikuuta 2008
Osavuositarkastus 1-6/2008	Torstai, 24. heinäkuuta 2008
Osavuositarkastus 1-9/2008	Torstai, 23. lokakuuta 2008

Varsinainen yhtiökokous pidetään keskiviikkona 12. maaliskuuta 2008.

Helsingissä 13.2.2008

QPR SOFTWARE OYJ  
Hallitus

## Konsernin tuloslaskelma, IFRS

€	Liitetieto	1.1.-31.12.2007	1.1.-31.12.2006
<b>Liikevaihto</b>	1	7 059 004	6 901 196
Liiketoiminnan muut tuotot	2	46 012	268 039
Materiaalit ja palvelut	3	689 042	735 697
Työsuhde-etuuksista aiheutuvat kulut	4, 16 a, b	4 048 210	3 846 289
Poistot	5	213 578	206 047
Liiketoiminnan muut kulut	6	2 122 908	1 863 990
		7 073 738	6 652 023
<b>Liikevoitto</b>		<b>31 278</b>	<b>517 213</b>
Rahoitustuotot	7	40 952	55 665
Rahoituskulut	7	-8 287	4 595
		32 665	60 259
<b>Voitto ennen veroja</b>		<b>63 943</b>	<b>577 472</b>
Tuloverot	8	139 691	124 697
<b>Tilikauden voitto</b>		<b>203 634</b>	<b>702 169</b>
Laimentamaton osakekohtainen tulos	9	0,02	0,06
Laimennusvaikutuksella oikaistu osakekohtainen tulos	9	0,02	0,06

## Konsernin tase, IFRS

€	Liitetieto	31.12.2007	31.12.2006
<b>VARAT</b>			
<b>Pitkäaikaiset varat</b>			
Aineelliset käyttöomaisuushyödykkeet	10 a,b	321 311	306 678
Muut aineettomat hyödykkeet	11	447 679	212 541
Saamiset	12	4 562	74 986
Laskennalliset verosaamiset	13	502 346	330 460
		1 275 898	924 665
<b>Lyhytaikaiset varat</b>			
Myyntisaamiset ja muut saamiset	14	2 570 087	3 103 961
Rahavarat	15	1 245 267	1 884 429
		3 815 354	4 988 390
<b>Varat yhteensä</b>		<b>5 091 252</b>	<b>5 913 054</b>
<b>OMA PÄÄOMA JA VELAT</b>			
<b>Emoyhtiön omistajille kuuluva oma pääoma</b>			
Osakepääoma	16 a,b,c	1 359 090	1 345 934
Muut rahastot		252 644	216 915
Omat osakkeet		-64 532	0
Muuntoero		-69 575	-48 758
Kertyneet voittovarot		786 679	1 072 169
		2 264 306	2 586 260
<b>Oma pääoma yhteensä</b>		<b>2 264 306</b>	<b>2 586 260</b>
<b>Pitkäaikaiset velat</b>			
Korolliset velat	17a	182 199	285 466
		<b>182 199</b>	<b>285 466</b>
<b>Lyhytaikaiset velat</b>			
Ostovelat ja muut velat	18	2 458 147	2 850 327
Lyhytaikaiset korolliset velat	17b	186 601	191 001
		<b>2 644 747</b>	<b>3 041 328</b>
<b>Velat yhteensä</b>		<b>2 826 946</b>	<b>3 326 794</b>
<b>Oma pääoma ja velat yhteensä</b>		<b>5 091 252</b>	<b>5 913 054</b>

## Konsernin rahavirtalaskelma, IFRS

EUR (1000)	Liitetieto	1.1.-31.12.2007	1.1.-31.12.2006
<b>Liiketoiminnan rahavirrat</b>			
Tilikauden voitto		204	702
Oikaisut tilikauden tulokseen:			
Poistot		214	206
Muut liiketoimet, joihin ei liity maksua	19	-140	-354
Käyttöpääoman muutokset:			
Myynti- ja muiden saamisten muutos		560	55
Ostovelkojen ja muiden velkojen muutos		-401	323
Korkokulut ja muut rahoituskulut		-8	5
Korkotuotot ja muut rahoitustuotot		41	55
Verot		-32	-16
<b>Liiketoiminnan nettorahavirta</b>		<b>438</b>	<b>976</b>
<b>Investointien rahavirrat</b>			
Investoinnit aineellisiin käyttöomaisuushyödykkeisiin		-140	-173
Investoinnit aineettomiin hyödykkeisiin		-324	-188
<b>Investointien nettorahavirta</b>		<b>-464</b>	<b>-361</b>
<b>Rahoituksen rahavirrat</b>			
Maksullinen osakeanti		49	25
Lainojen takaisinmaksut	19	-108	-95
Omien osakkeiden hankinta		-65	0
Osingonmaksu		-489	-243
<b>Rahoituksen nettorahavirta</b>		<b>-613</b>	<b>-313</b>
<b>Rahavarojen muutos</b>		<b>-639</b>	<b>302</b>
<b>Rahavarat tilikauden alussa</b>		<b>1 884</b>	<b>1 582</b>
<b>Rahavarat tilikauden lopussa</b>		<b>1 245</b>	<b>1 884</b>

## Laskelma konsernin oman pääoman muutoksista, IFRS

Emoyhtiön omistajille kuuluva oma pääoma

### OMAN PÄÄOMAN MUUTOSLASKELMA 1.1.2007-31.12.2007

(EUR 1.000)	Osake- pääoma	Muut rahastot	Muunto- erot	Omat osakkeet	Voitto- varat	Yhteensä
<b>Oma pääoma</b>						
<b>1.1.2007</b>	1 346	217	-49	0	1 072	2 586
Osakepääoman korotus	13					13
Emissiovoitto		36				36
Osingonmaksu					-489	-489
Muuntoerot			-21			-21
Omien osakkeiden hankinta				-65		-65
Tilikauden voitto					204	204
Oman pääoman muutos 1-12	13	36	-21	-65	-285	-322
<b>Oma pääoma</b>						
<b>31.12.2007</b>	1 359	253	-70	-65	787	2 264

### OMAN PÄÄOMAN MUUTOSLASKELMA 1.1.2006-31.12.2006

(EUR 1.000)	Osake- pääoma	Muut rahastot	Muunto- erot	Voitto- varat	Yhteensä
<b>1.1.2006</b>	1 335	203	-48	602	2 091
Osakepääoman korotus	11				11
Emissiovoitto		14			14
Henkilöstöoptiot				10	10
Osingonmaksu				-243	-243
Muuntoerot			-1		-1
Tilikauden voitto				702	702
Oman pääoman muutos 1-12	11	14	-1	470	494
<b>Oma pääoma</b>					
<b>31.12.2006</b>	1 346	217	-49	1 072	2 586

## LAADINTAPERIAATTEET

### Yrityksen perustiedot

QPR-konserni keskittyy organisaatioiden suorituskyvyn ja toimintaprosessien johtamiseen sekä operatiivisen riskienhallinnan ohjelmistojen kehittämiseen ja myymiseen yhdessä partnereiden kanssa.

QPR Software Oyj (Y-tunnus 0832693-7) on QPR-konsernin emoyhtiö. Yhtiön kotipaikka on Helsinki ja sen rekisteröity osoite on, Huopalahdentie 24, 00350 Helsinki. Yhtiön internetosoite on [www.qpr.com](http://www.qpr.com). Konsernilla on toimintaa yli 50 maassa.

### Laatimisperusta

Konsernitilinpäätös on laadittu kansainvälisten tilinpäätösstandardien (International Financial Reporting Standards) mukaisesti ja sitä laadittaessa on noudatettu 31.12.2007 voimassa olevia IAS- ja IFRS-standardeja sekä SIC- ja IFRIC-tulkintoja. Konsernitilinpäätöksen liitetiedot ovat myös suomalaisen kirjanpitoja yhteisöainsäädännön mukaiset. Konserni on soveltanut 1.1.2007 alkaen seuraavia uusia ja uudistettuja standardeja ja tulkintoja:

IFRS 7 Rahoitusinstrumentit tilinpäätöksessä esitettävät tiedot

IAS I standardin muutos. Tilinpäätöksessä esitettävät pääomatiedot

IFRIC 8, IFRIC 9 ja IFRIC 10, joilla ei ole olennaista vaikutusta.

### Konsernitilinpäätöksen laatimisperiaatteet

Konsernitilinpäätökseen on yhdistelty emoyhtiö QPR Software Oyj sekä kaikki tytäryritykset: QPR Services Oy, QPR Software Ab, QPR Software, Inc ja QPR Software (Pty) Ltd. Keskinäinen osakeomistus on eliminoitu hankintamenomenetelmällä.

Hankitut tytäryritykset yhdistellään konsernitilinpäätökseen siitä hetkestä lähtien, kun konserni on saanut määräysvallan ja luovutetut tytäryritykset siihen saakka, kun määräysvalta lakkaa. Määräysvalta syntyy, kun konserni omistaa yli puolet äänivallasta tai jossa emoyhtiöllä muutoin on määräysvalta. IFRS 1-siirtymästandardin salliman helpotuksen mukaisesti IFRS-siirtymäpäivää 1.1.2004 aikaisempia yrityshankintoja ei ole oikaistu IFRS-periaatteiden mukaisiksi, vaan ne on arvostettu

oletushankintamenoihin, jotka ovat suomalaisen tilinpäätöskäytännön mukaisia arvoja.

Konsernin sisäiset liiketapahtumat, saamiset, velat, realisoitumattomat katteet sekä sisäinen voitonjako on eliminoitu konsernitilinpäätöksessä. Tilikauden voitto on jaettu emoyhtiön osakkeenomistajille ja vähemmistölle. Vähemmistöosuus esitetään omana eränään omassa pääomassa. Konsernissa ei päätyneellä tai vertailutilikaudella ole ollut vähemmistö-osuuksia.

### Osakkuusyritykset ja yhteisytykset

Tilinpäätöksen laadintahetkellä konsernilla ei ole osakkuusyrytyksiä eikä yhteisyrytyksiä.

### Ulkomaan rahan määraisten erien muuntaminen

Konsernitilinpäätös on esitetty euroissa joka on konsernin emoyhtiön toiminta- ja esittamisvaluutta. Ulkomaisten tytäryhtiöiden toimintavaluutaksi on määritelty kunkin tytäryhtiön oma paikallinen valuutta.

Ulkomaan rahan määräiset liiketapahtumat on kirjattu euroiksi käyttäen tapahtumapäivän kurssia. Muuntamisesta aiheutuneet kurssivoitot ja -tappiot sisältyvät vastaaviin eriin liikevoiton yläpuolelle.

Ulkomaan rahan määräiset saamiset ja velat on muutettu euroiksi Euroopan keskuspankin 31.12.2007 julkaisemiin tilinpäätöspäivän kursseihin.

Ulkomaisten tytäryhtiöiden tuloslaskelmat on muunnettu euroiksi tilikauden keskikurssiin ja taseet tilinpäätöspäivän kurssveja käyttäen.

Hankintamenomenetelmän soveltamisesta aiheutuvat muuntoerot käsitellään konsernin omaa pääomaa oikaisevina erinä.

Pitkäaikaisiin lainoihin kohdistuvat kurssierot, jotka ovat tosiasialliselta sisällöltään rinnastettavissa omaan pääomaan, käsitellään muuntoerojen tavoin osana omaa pääomaa. Konsernissa ei päätyneellä tai vertailutilikaudella ole ollut tällaisia lainoja.

## Aineelliset hyödykkeet

Aineellisten hyödykkeet arvostetaan alkuperäiseen hankintamenon vähennettynä suunnitelman mukaisilla poistoilla. Hyödykkeet poistetaan niiden arvioitujen taloudellisten pitoaikojen perusteella.

Arvioidut taloudelliset pitoajat ovat seuraavat:

Koneet ja kalusto: 2-7 vuotta

Elektronisten laitteiden taloudellinen pitoaika vaihtelee 2-5 vuoteen ja konttorikalusteiden taloudellinen pitoaika vaihtelee 4-7 vuotta.

## Vieraan pääoman menot

Vieraan pääoman menot kirjataan kuluksi sillä kaudella, jonka aikana ne ovat syntyneet. Lainojen hankinnasta välittömästi johtuvat transaktiomenot, jotka liittyvät selkeästi tiettyyn lainaan, sisällytetään lainan alkuperäiseen jaksotettuun hankintamenuun ja jaksotetaan korkokuluksi efektiivisen koron menetelmää käyttäen.

## Aineettomat hyödykkeet

Liikearvo vastaa sitä osaa hankintamenusta, joka ylittää konsernin osuuden 1.1.2004 jälkeen hankitun yrityksen nettovarallisuuden käyvästä arvosta hankinta-ajankohtana. Liikearvo testataan vuosittain mahdollisen arvonalentumisen varalta. Tätä tarkoitusta varten liikearvo on kohdistetaan rahavirtaa tuottaville yksiköille. Liikearvo arvostetaan alkuperäiseen hankintamenuun vähennettynä arvonalentumisilla. Koska liikearvot on poistettu kokonaisuudessaan aikaisemmin sovelletun tilinpäätössäännösten aikana, vuosien 2005-2006 tilinpäätöksissä konsernilla ei ole lainkaan liikearvoa.

Tilikauden aikaiset tuotekehitysmenot kirjataan niin, että uusien tuotteiden ja merkittäviä parannuksia sisältävien uusien tuoteversioiden kehitysmenot aktivoidaan ja kirjataan kuluksi poistoina taloudellisena vaikutusaikana. Poistot aloitetaan kun tuoteversio julkistetaan. Olemassa olevien tuotteiden ylläpito ja vähäiset parannukset kirjataan suoraan kuluksi. Ennen vuotta 2006 alkaneita tuotekehityshankkeita ei ole aktivoitu.

Muut aineettomat hyödykkeet, joilla on rajallinen taloudellinen vaikutusaika merkitään taseeseen ja kirjataan tasapoistoina kuluksi tuloslaskelmaan niiden taloudellisena vaikutusaikana.

Arvioidut taloudelliset pitoajat ovat seuraavat:

Aktivoidut tuotekehitysmenot: 4 vuotta  
Muut aineettomat hyödykkeet: 2-5 vuotta

## Vuokrasopimukset

### Konserni vuokralle ottajana

Aineellisia hyödykkeitä koskevat vuokrasopimukset, joissa konsernilla on olennainen osa omistamiselle ominaisista riskeistä ja eduista, luokitellaan rahoitusleasing-sopimuksiksi. Rahoitusleasingsopimus merkitään taseeseen vuokra-ajan alkamisajankohtana vuokratun hyödykkeen käypään arvoon tai sitä alempaan vähimmäisvuokrien nykyarvoon. Rahoitusleasingsopimuksella hankitusta hyödykkeestä tehdään poistot hyödykkeen taloudellisen vaikutusajan tai sitä lyhyemmän vuokra-ajan kuluessa. Vuokraveloitteet sisältyvät korollisiin velkoihin.

Vuokrasopimukset, joissa omistamiselle ominaiset riskit ja edut jäävät vuokralle antajalle, käsitellään muina vuokrasopimuksina. Muiden vuokrasopimusten perusteella suoritettavat vuokrat kirjataan kuluksi tuloslaskelmaan tasaerinä vuokra-ajan kuluessa.

## Arvonalentumiset

Konserni arvioi aina tilinpäätöshetkellä, onko olemassa viitteitä jonkin omaisuuserän arvonalentumisesta. Mikäli arvonalentumisesta on viitteitä, omaisuuserästä kerrytettävissä oleva rahamäärä arvioidaan. Kerrytettävissä oleva rahamäärä on omaisuuserän käypä arvo vähennettynä luovutuksesta aiheutuvilla menoilla tai sitä korkeampi käyttöarvo. Rahoitusvarojen kerrytettävissä oleva rahamäärä on joko käypä arvo tai odotettavissa olevien vastaisten, alkuperäisellä efektiivisellä korolla diskontattujen rahavirtojen nykyarvo.

Mikäli kirjanpitoarvo ylittää kerrytettävissä olevan rahamäärän, arvonalentumistappio kirjataan tuloslaskelmaan. Liikearvosta sekä niistä aineettomista hyödykkeistä, joiden taloudellinen vaikutusaika on rajoittamaton, suoritetaan aina tilinpäätöshetkellä arviointi arvonalennuksista.

Päätyneellä tilikaudella ja sitä edeltävällä vertailutilikaudella konsernitaseessa ei ole ollut liikearvoja tai rajoittamattoman taloudellisen vaikutusajan omaavia aineettomia hyödykkeitä.



## Rahoitusvarat ja -velat

Rahoitusvarat ja -velat kirjataan alunperin hankintamenoon arvostettuna, joka on saadun tai luovutetun vastikkeen kaupankäyntipäivän arvo.

Rahoitusvarat luokitellaan alkuperäisen arvostamisen jälkeen neljään eri ryhmään: käypään arvoon tulosvaikutteisesti kirjattaviin rahoitusvaroihin, eräpäivään asti pidettäviin sijoituksiin ja myytävissä oleviin sijoituksiin sekä lainoihin ja muihin saamisiin. Transaktiomenot sisällytetään rahoitusvarojen alkuperäiseen kirjanpitoarvoon.

Käypään arvoon tulosvaikutteisesti kirjattavat rahoitusvarat arvostetaan käypiin arvoihin tulosvaikutteisesti. Eräpäivään asti pidettävät rahoitusvarat arvostetaan jaksotettuun hankintamenoon. Myytävissä olevat rahoitusvarat arvostetaan käypiin arvoihin ja arvon muutokset kirjataan omaan pääomaan, käyvän arvon rahastoon, josta ne tuloutetaan tuloslaskelmaan sijoituksen myynnin yhteydessä. Ne myytävissä olevat rahoitusvarat, joiden käypää arvoa ei voida määrittää luotettavasti, arvostetaan arvonalennuksilla vähennettyyn hankintahintamenoon. Lainat ja saamiset arvostetaan efektiivisellä korkokannalla jaksotettuun hankintamenoon.

Rahoitusvelat luokitellaan käypään arvoon tulosvaikutteisesti kirjattaviin rahoitusvelkoihin ja muihin rahoitusvelkoihin. Käypään arvoon tulosvaikutteisesti kirjattavat rahoitusvelat arvostetaan käypiin arvoihin. Muut rahoitusvelat arvostetaan jaksotettuun hankintamenoon.

Tilinpäätöshetkellä arvioidaan rahoitusinstrumenttien mahdolliset arvonalentumiset ja kirjataan mahdolliset arvonalennukset tulosvaikutteisesti rahoituseriin. Rahoitusvarat kirjataan pois taseesta silloin, kun konserni on menettänyt sopimusperusteisen oikeuden rahavirtoihin, tai kun se on siirtänyt merkittäviä osin riskit ja tuotot konsernin ulkopuolelle.

## Johdannaissopimukset

Johdannaissopimukset luokitellaan kaupankäyntitarkoituksessa pidettäviin rahoitusvaroihin. Niihin ei sovelleta IAS39 mukaista suojauslaskentaa. Tilinpäätöksessä johdannaissopimukset arvostetaan käypään arvoon niin, että käyvän arvon muutos kirjataan tulosvaikutteisesti rahoituseriin. Päättyneellä tilikaudella ja sitä edeltävällä vertailutilikaudella konsernissa ei ole ollut johdannaissopimuksia.

## Rahavarat

Rahavarat sisältävät rahat ja pankkisaamiset sekä erittäin likvidit rahoitusarvopaperit, joiden maturiteetti on korkeintaan kolme kuukautta.

## Omat osakkeet

Omien osakkeiden hankinnat sekä niihin liittyvät välittömät menot on kirjattu oman pääoman vähennykseksi.

## Korolliset velat

Korolliset velat arvostetaan efektiivisen koron menetelmällä jaksotettuun hankintahintaan. Efektiivisen koron menetelmän mukaisen arvon ja alkuperäisen transaktiomenoilla vähennetyyn hankintameno erotus kirjataan tulosvaikutteisesti velan juoksuaikana.

## Työsuhde-etuudet

### Eläkejärjestelyt

Konsernin eläkejärjestelyt koostuvat maksupohjaisista eläkejärjestelyistä, jotka on hoidettu eläkevakuutusyhtiön kautta. Maksupohjaisiin eläkejärjestelyihin tehdyt suoritukset kirjataan tuloslaskelmaan sillä kaudella, jota veloitus koskee.

### Osakeperusteiset maksut

Konserni on soveltanut IFRS 2 Osakeperusteiset maksut – standardia kaikkiin sellaisiin avainhenkilöille myönnettyihin optiojärjestelyihin, joissa optiot on myönnetty 7.11.2002 jälkeen ja joihin ei ole syntynyt oikeutta ennen 1.1.2005. Tätä aiemmista optiojärjestelyistä ei ole esitetty kuluja tuloslaskelmassa.

Optiot arvostetaan käypään arvoon niiden myöntämispäivänä ja kirjataan tuloslaskelmaan kuluksi optioiden ansainta-aikana. Optioiden myöntämishetkellä määritetty kulu perustuu konsernin arvioon siitä optioiden määrästä, joihin oletetaan syntyvän oikeus oikeuden syntymisajanjakson lopussa. Käypä arvo määritellään Black-Scholes –hinnoittelumallin perusteella.

Kun optio-oikeuksia käytetään, osakemerkintöjen perusteella saadut rahasuoritukset kirjataan osakepääomaan ja ylikurssirahastoon.

## Varaukset

Varaus kirjataan, kun konsernilla on aikaisemman tapahtuman seurauksena oikeudellinen tai tosiasiallinen velvoite, maksuveloitteen toteutuminen on todennäköistä ja veloitteen määrä on arvioitavissa luotettavasti.

Uudelleenjärjestelyvaraus kirjataan, kun konserni on laatinut yksityiskohtaisen uudelleenjärjestelysuunnitelman ja aloittanut suunnitelman toimeenpanon ja tiedottanut asiasta. Varaus tehdään perustuen todellisiin syntyviin kustannuksiin esimerkiksi sovittuihin korvauksiin työsuhteiden päättymisestä.

Tappiollisista sopimuksista kirjataan varaus, kun velotteiden täyttämiseksi vaadittavat välttämättömät menot ylittävät sopimuksesta saatavat hyödyt.

Takuuvaraus kirjataan, kun takuuehdot sisältävä tuote tai palvelu myydään. Takuuvarauksen määrä perustuu kokemuseräiseen tietoon ja arvioon takuumenojen toteutumisesta

## Tuloverot

Tuloslaskelman verokulu muodostuu kauden verotettavaan tuloon perustuvasta verosta ja laskennallisesta verosta. Kauden verotettavaan tuloon perustuva vero lasketaan verotettavasta tulosta kunkin maan voimassaolevan verokannan perusteella. Veroa oikaistaan mahdollisilla edellisiin kausiin liittyvillä veroilla.

Laskennalliset verot on laskettu käyttämällä tilinpäätöspäivään mennessä säädelyjä verokantoja.

## Myyntien tuloutus

Sekä emoyhtiön että konsernin liikevaihto koostuu seuraavista myyntituotoista: Ohjelmistolisenssien myynti, ohjelmistopäivitykset ja asiakastuen kattavien ylläpitosopimusten myynti ja ohjelmistoihin liittyvien asiantuntijapalveluiden myynti.

Ohjelmistolisenssien myynti tuloutetaan toimituksen yhteydessä. Ylläpituotot, jotka kattavat ohjelmistopäivitykset ja asiakastuen, tuloutetaan suoriteperusteisesti sopimusalalle. Asiantuntijapalvelut tuloutetaan silloin, kun palvelu on suoritettu.

Liikevaihto sisältää ohjelmistolisenssien ja palvelujen myyntituotot, joista on vähennetty oikaisueroina myynnin välilliset verot, myynnistä aiheutuvat kurssivoitot ja -tappiot ja sekä annetut alennukset.

Tuotot määritetään saadun tai saatavan vastikkeen käyvän arvon perusteella. Vastikkeen käyvän arvon ja nimellisarvon erotus kirjataan korkotuotoksi. Menettelyä on sovellettu pitkäaikaisiin myyntisaamisiin.

## Julkiset avustukset

Saadut julkiset avustukset kirjataan tilikauden tulokseen muihin liiketoiminnan tuottoihin, paitsi silloin kuin ne kohdistuvat investointeihin, jolloin ne vähentävät hankintamenoa.

## Myytäväinä olevat pitkäaikaiset omaisuuserät ja lopetetut toiminnot

Toiminto luokitellaan lopetetuksi sinä päivänä, kun se joko täyttää myytävänä olevaksi luokittelun kriteerit tai, kun toiminnosta on luovuttu. Myytäväksi luokittelu edellyttää, että myynti on erittäin todennäköistä.

Luovutusvoitot ja -tappiot lopetetuista toiminnoista esitetään erillään jatkuvista toiminnoista tuloslaskelmassa, bruttomääräisinä, ilman verovaikutusta. Konsernilla ei ollut lopetettuja toimintoja päättyneellä tilikaudella.

## Segmentit

Konsernin liiketoiminta on IFRS-siirtymähetken 1.1.2004 jälkeen muodostunut yksinomaan ohjelmistoliiketoiminnasta ja keskittyy suurelta osin konsernin Suomessa toimivaan emoyhtiöön. Konsernin liiketoiminta-ajatuksena on palvella asiakkaita tarjoamalla ratkaisuja, jotka sisältävät ohjelmistojen lisäksi ohjelmistojen käyttöönottoon ja hyödyntämiseen liittyvät asiantuntijapalvelut mukaanlukien ohjelmistojen ylläpitopalvelut. Konserni tavoittelee kokonaisasiakkuuksia kattaen sekä uusien johtamista tukevien ohjelmistoratkaisujen toimituksen että niiden pitkäaikaiset ylläpitosopimukset. Lisäksi konsernin liiketoiminta on globaalisti yhdenmukaista kattaen konsernin ohjelmistoihin perustuvien ratkaisujen myynnin ja toimittamisen sekä paikallisten jälleenmyyjien ja yhteistyökumppanien että omien myynti- ja asiantuntijapalveluyksiköiden toimesta. Edellä esitetyistä syistä johtuen eri toimintojen kannattavuuden tai riskien jaottelu liiketoiminnoittain tai päämarkkina-alueiden kesken ei ole tarkoituksenmukaista, eikä konsernin sisältä täten ole eroteltavissa IAS14:n tarkoittamia liiketoiminnallisia tai maantieteellisiä raportoitavia segmenttejä vuosina 2006-2007.

## **Liikevoitto**

Liikevoitto muodostuu kokonaismyynnistä ja muista liiketoiminnan tuotoista, joista vähennetään materiaalien ja palvelujen kustannukset, henkilöstökulut ja muut liikekulut sekä poistot ja pitkäaikaisen omaisuuden arvonalentumistappiot. Käyttöpääomaeristä johtuvat valuuttakurssierot sisältyvät liikevoittoon, kun taas rahoitusvaroihin ja -velkoihin liittyvät kurssierot kirjataan rahoitustuottoihin ja -kuluihin.

## **Arvioiden käyttö tilinpäätöksessä**

Tilinpäätöksen laatimisen yhteydessä konsernin johto joutuu tekemään tulevaisuutta koskevia arvioita ja olettamuksia sekä käyttämään harkintaa laatimisperiaatteiden soveltamisessa, joten lopputulemat saattavat poiketa arvioista ja olettamuksista. Merkittävimmät tilanteet, joissa johdon on turvauduttava harkintaan ja tehtävä arvioita, liittyvät mm. seuraaviin päätöksiin:

- aineettomien ja aineellisten pitkäaikaisten omaisuusryhmien taloudelliset pitoajat,
- mistä alkaen kehitysprojektit täyttävät aktivoitavien kehitysmenojen kriteerit,
- tulevien verotettavien tulojen todennäköisyys, jota vastaan vähennyskelpoiset väliaikaiset erot voidaan hyödyntää,
- myyntisaamisten käypä arvo,
- kuluvarausten määrä

## **Uusien tai muutettujen IFRS-standardien soveltaminen**

Konserni ottaa käyttöön vuonna 2009 IASB:n vuonna 2006 julkistaman standardin, IFRS 8: toiminnalliset segmentit, Konserni selvittää kyseisen standardin vaikutuksen esitettäviin segmentteihin. Tässä vaiheessa ei ole mahdollista arvioida, miten uusi standardi tulee vaikuttamaan segmenttiraportointiin.

Konserni ottaa käyttöön seuraavia IFRIC-tulkintoja ja standardit, jotka on julkistettu.

IFRIC 11: IFRS 2 Group and Treasury Share Transactions ja

IFRIC 12: Service Concession Arrangements.

IFRIC 13 Customer Loyalty Programmes

IFRIC 14 The limit on Defined Benefit asset

IAS 23 Borrowing costs

IAS 1 Tilinpäätöksen esittäminen

IAS 1 osalta konserni arvioi muutoksen lähinnä vaikuttavan tuloslaskelman ja oman pääoman muutoslaskelman esitystapaan. Muuten konserni arvioi, että uusien tulkintojen käyttöönotolla ei tule olemaan olennaista vaikutusta konsernin tuleviin tilinpäätöksiin.

## 1. Liikevaihto

Konsernin liikevaihto kertyy kokonaisuudessaan ohjelmisto-liiketoiminnasta ja jakautui tilikaudella seuraavasti, (EUR 1000):

<b>Liikevaihto</b>	<b>2007</b>	<b>2006</b>
Ohjelmistolisenssit	3 489	3 256
Ylläpitopalvelut	2 764	2 509
Asiantuntijapalvelut	806	1 136
Liikevaihto yhteensä	7 059	6 901

Liikevaihto jakaantuu kotimaan ja kansainvälisen liiketoiminnan kesken seuraavasti, (EUR 1000):

<b>Liikevaihto</b>	<b>2007</b>	<b>2006</b>
Kotimaa	2 117	2 288
Kansainvälinen	4 942	4 613
Konserni yhteensä	7 059	6 901

## 2. Liiketoiminnan muut tuotot

€ 000	<b>2007</b>	<b>2006</b>
Julkiset avustukset	46	265
Muut tuotot	0	3
Yhteensä	46	268

## 3. Materiaalit ja palvelut

€ 000	<b>2007</b>	<b>2006</b>
Materiaalit ja palvelut	689	736
Yhteensä	689	736

Materiaalit ja palvelut sisältävät pääosin partnerverkoston komissioita ja lokalisointikuluja.

## 4 . Työsuhde-etuuksista aiheutuvat kulut

€ 000	<b>2007</b>	<b>2006</b>
Palkat	3297	3029
Eläkekulut - maksupohjaiset järjestelyt	537	553
Myönnetyt osake-optiot	0	10
Muut henkilösivukulut	214	253
Yhteensä	4 048	3 846
Konsernin henkilökunta keskimäärin tilikaudella	<b>2007</b>	<b>2006</b>
Yhteensä	58	58

Tiedot johdon työsuhde-etuuksista ja lainoista esitetään liitetiedossa 20 lähipiiritapahtumat.

## 5. Poistot ja arvonalentumiset

€ 000	2007	2006
Poistot hyödykeryhmittäin		
Aineettomat hyödykkeet		
Muut aineettomat hyödykkeet	88	110
Yhteensä	88	110
Aineelliset käyttöomaisuushyödykkeet		
Koneet ja kalusto	125	95
Muut aineelliset hyödykkeet	0	1
Yhteensä	125	95
Yhteensä	214	206

## 6. Liiketoiminnan muut kulut

€ 000	2007	2006
Vapaaehtoiset henkilösivukulut	210	186
Toimitilavuokrat	194	121
Matkakulut, markkinointi ja muu myynnin edistäminen	677	693
Saatavien alaskirjaus, netto	318	151
Muut kulut	724	713
		1
Liiketoiminnan muut kulut	2 123	864

## 7 . Rahoitustuotot ja kulut

€ 000	2007	2006
Arvonmuutokset käypään arvoon tulosvaikutteisesti kirjattavista rahoitusvaroista	41	55
Korkokulut jaksotettuun hankintamenoön arvostettavista rahoituslainoista	-8	5
Yhteensä	33	60

Rahoitus- ja tuotekehityslainojen jaksotetut korkokustannukset olivat 8 tuhatta euroa. Vuonna 2006 korkokulut olivat positiiviset, koska tuotekehityslaina jätettiin perimättä korkoineen.

## 8. Tuloverot

€ 000	2007	2006
Tilikauden verotettavaan tuloon perustuva vero	30	16
Edellisten tilikausien verot	1	-6
Lähdeverot	1	6
Laskennalliset verot	-172	-141
Yhteensä	-140	-125

Laskennalliset verot sisältävät verotuksessa vahvistettujen tappioiden perusteella tehtyä laskennallisen verosaatavan lisäkirjausta 160 tuhatta euroa (v. 2006 260 000 euroa).

Tuloslaskelman verokulut ja konsernin kotimaan verokannalla (26 %) laskettujen verojen välinen täsmäytyslaskelma:

€ 000	2007	2006
Tulos ennen veroja	64	577
Verot laskettuna kotimaan verokannalla	17	150
Ulkomaisten tytäryritysten poikkeavat verokannat	-4	-16
Aiemmin kirjaamattomien verotuksellisten tappioiden käyttö	-17	-113
Kirjaamattomat laskennalliset verosaamiset verotuksellisista tappioista	-172	-141
Muut erät	33	0
Vähennyskelvottomat kulut	3	-5
Verot tuloslaskelmassa	-140	-125

## 9. Osakekohtainen tulos

Laimentamaton osakekohtainen tulos lasketaan jakamalla emoyhtiön osakkeenomistajille kuuluvan kauden voitto kauden aikana ulkona olevien osakkeiden lukumäärän painotetulla keskiarvolla.

Laimennusvaikutuksella oikaistua osakekohtaista tulosta laskettaessa osakkeiden lukumäärän painotetussa keskiarvossa otetaan huomioon osakeoptioiden laimentava vaikutus.

	2007	2006
Emoyhtiön osakkeenomistajille kuuluva tilikauden voitto (000 €)	204	702
		12
Osakkeiden lukumäärän painotettu keskiarvo tilikauden aikana	12 302	171
Osakeoptioiden laimennusvaikutus (000 kpl)	147	215
Laimennusvaikutuksella oikaistu osakkeiden lukumäärän painotettu keskiarvo tilikauden aikana	12 449	386
Laimentamaton osakekohtainen tulos (EUR/ osake)	0,02	0,06
Laimennusvaikutuksella oikaistu osakekohtainen tulos (EUR/ osake)	0,02	0,06

**10 a. Aineelliset käyttöomaisuushyödykkeet 2007**

€ 000	Koneet ja kalusto	Muut aineelliset hyödykkeet	Yhteensä
Hankintameno 1.1.2007	902	3	905
Lisäykset	140	0	140
Vähennykset	0	0	0
Hankintameno 31.12.2007	1 042	3	1 045
Kertyneet poistot ja arvonalentumiset 1.1.2007	595	3	598
Poistot	125	0	125
Vähennykset	0	0	0
Kertyneet poistot ja arvonalentumiset 31.12.	720	3	723
Kirjanpitoarvo 1.1.2007	307	0	307
Kirjanpitoarvo 31.12.2007	321	0	321

**10 a. Aineelliset käyttöomaisuushyödykkeet 2006**

€ 000	Koneet ja kalusto	Muut aineelliset hyödykkeet	Yhteensä
Hankintameno 1.1.2006	740	3	743
Lisäykset	162	0	162
Vähennykset	0	0	0
Hankintameno 31.12.2006	902	3	905
Kertyneet poistot ja arvonalentumiset 1.1.2006	500	2	502
Poistot	95	1	95
Vähennykset	0	0	0
Kertyneet poistot ja arvonalentumiset 31.12.	595	3	597
Kirjanpitoarvo 1.1.2006	240	1	241
Kirjanpitoarvo 31.12.2006	307	0	307

**11 . Muut aineettomat hyödykkeet, 2007**

€ 000	Atk-ohjelmat	Muut aineettomat hyödykkeet	Aktivoidut kehittämismenot	Yhteensä
Hankintameno 1.1.2007	304	963	153	1 420
Lisäykset	134	0	190	324
Hankintameno 31.12.2007	438	963	343	1 744
Kertyneet poistot ja arvonalentumiset 1.1.2007	238	963	6	1 207
Poistot	39	0	50	89
Kertyneet poistot ja arvonalentumiset 31.12.2007	277	963	56	1 296
Kirjanpitoarvo 1.1.2007	66	0	147	213
Kirjanpitoarvo 31.12.2007	161	0	287	448

**11 . Muut aineettomat hyödykkeet, 2006**

€ 000	Atk-ohjelmat	Muut aineettomat hyödykkeet	Aktivoidut kehittämismenot	Yhteensä
Hankintameno 1.1.2006	257	963	0	1 221
Lisäykset	47	0	153	199
Hankintameno 31.12.2006	304	963	153	1 420
Kertyneet poistot ja arvonalentumiset 1.1.2006	213	888	0	1 101
Poistot	26	75	6	107
Kertyneet poistot ja arvonalentumiset 31.12.2006	238	963	6	1 207
Kirjanpitoarvo 1.1.2006	45	75	0	120
Kirjanpitoarvo 31.12.2006	66	0	147	213

**12. Saamiset , Pitkäaikaiset**

€ 000	2007	2006
Yhteensä	0	75

**13. Laskennalliset verosaamiset ja -velat****Laskennallisten verosaamisten erittely 2007:**

€ 000	1.1.2007	Kirjattu tuloslaskelmaan	31.12.2007
Vahvistetut tappiot	330	172	502
Yhteensä	330	172	502

**Laskennallisten verosaamisten erittely 2006:**

€ 000	1.1.2006	Kirjattu tuloslaskelmaan	31.12.2006
Vahvistetut tappiot	190	141	330
Yhteensä	190	141	330

Yhtiö perusti tilikaudella tytäryhtiön Etelä-Afrikkaan ja se aloitti toimintansa Ensimmäinen puolivuosi oli tappiollinen johtuen pääasiallisesti markkinointi Panostuksista. QPR Software (Pty) Ltd laskennallinen verosaatava tilikauden lopussa oli 23 tuhatta euroa.

Johdon arvioon perustuen verotuksessa vahvistetut tappiot pystytään hyödyntämään tulevaisuudessa.

Emoyhtiöllä on myös käyttämättömiä verotustappioita tilikauden 2007 jälkeen noin 1,0 miljoonaa euroa vastaten noin 0,3 miljoonan euron laskennallista verosaatavaa.

Yhdysvalloissa toimivan tytäryhtiön QPR Software Inc:in vahvistetut tappiot asianmukaisen verorekisteröinnin jälkeen ovat tilikauden 2007 jälkeen noin 0,7 miljoonaa euroa, josta ei ole kirjattu laskennallista verosaatavaa.



## 14 . Myyntisaamiset ja muut saamiset

€ 000	2007	2006
Myyntisaamiset	2 264	2 830
Siirtosaamiset	154	226
Muut saamiset	152	48
Yhteensä	2 570	3 104

### 14 a. Myyntisaatavien erittely maantieteellisesti

€ 000	2007	2006
Kotimaa	439	338
Euroopan maat	707	793
Euroopan ulkopuoliset maat	1 118	1 699
Yhteensä	2 264	2 830

### 14 b. Myyntisaatavien erittely valuutoittain

	2007	2006
AUD	13	0
CHF	0	23
EUR	1 598	2 298
GBP	16	49
JPY	17 100	517
USD	638	530
SEK	245	338
ZAR	656	0

Saatavat euroissa	2 264	2 830
Euro-saatavien %-osuus	70,6 %	81,2 %

Yhtiön myyntisaatavista valtaosa on euroissa ja merkittävimmät laskutusvaluutat tilikaudella olivat olivat USD ja JPY. Mikäli USD:n ja JPY:n arvo muuttuu euroa vastaan seuraavan tilivuoden aikana +/- 10 % ja valuuttojen osuus säilyy samalla tasolla, niin tilisaatavien arvo muuttuu +/- 50 tuhatta euroa, joka vastaa 2% koko saatavien arvosta.

Tilivuoden lopussa myyntisaatavista erääntymättömiä ja alle 90 päivää erääntyneitä oli yhteensä 1,612 miljoonaa euroa ja vastaavasti vuonna 2006 2,463 miljoonaa euroa.

## 15. Rahavarat

€ 000	2007	2006
Pankkitilit	709	530
Rahoitusarvopaperit	536	1 354
Yhteensä	1 245	1 884

## 16. Omaa pääomaa koskevat liitetiedot

€ 000	Osakkeiden lukumäärä	Osakepääoma	Ylikurssi-rahasto	Yhteensä
1.1.2006	12 134	1 335	181	1 516
Osakeoptioiden käyttö	102	11	14	25
31.12.2006				
Yhteensä	12 236	1 346	195	1 541
1.1.2007	12 236	1 346	195	1 541
Osakeoptioiden käyttö	120	13	36	49
31.12.2007				
Yhteensä	12 355	1 359	231	1 590

Osakkeiden nimellisarvo on 0,11 euroa ja enimmäisosakepääoma 1 359 tuhatta euroa. Kaikki liikkeellelasketut osakkeet on maksettu täysimääräisenä.

Ylikurssirahasto on sidottua omaa pääomaa. Yhtiö on tilikaudella ostanut omia osakkeitaan yhteensä 81.761 kappaletta nimellisarvoltaan 8993,71 euroa ja hankintahinnaltaan 64531,85 euroa.

### 16 A. Osakeperusteiset maksut

Konsernilla on ollut tilikaudella vaikuttavia optiojärjestelyjä 1.10.2003 lähtien. Optiot, jotka on myönnetty 7.11.2002 jälkeen ja joihin ei ole syntynyt oikeutta ennen 1.1.2005 on kirjattu tilinpäätökseen IFRS 2 *Osakeperusteiset maksut* -standardin mukaisesti. Optiot, joihin on syntynyt oikeus ennen 1.1.2005 ei ole kirjattu kuluksi tilinpäätökseen.

Osakeperusteiset optiot raukeavat, mikäli niitä ei ole lunastettu osakkeen merkintäajan päätyttyä. Mikäli optiotodistuksen haltijan toimi- tai työsuhde yhtiöön tai yhtiön konserni yhtiöihin päättyy ennen osakemerkintäajan alkamista muusta syystä kuin eläkkeelle siirtymisen tai kuoleman johdosta, on optiotodistuksen haltijan tarjottava yhtiölle tai sen määräämälle vastikkeetta hallussaan olevat optio-oikeudet. Yhtiön hallitus voi erityisestä syystä myöntää tarjoamisvelvollisuuteen poikkeuksen.

Tilikauden aikana konsernilla oli kolme erilaista osakkeina toteutettavaa optiojärjestelyä konsernin toimihenkilöiden ja työntekijöiden kanssa:

Optio-ohjelma 2003/II: QPR Software Oyj:n ja sen konserniyhtiöiden palveluksessa oleville toimitusjohtajille, hallituksen ja johtoryhmän jäsenille, konsernin avainhenkilöille ja muille lähipiiriin kuuluville sekä yhtiön kokonaan omistamalle tytäryhtiölle, QPR Services Oy:lle, 1.10.2003 annettuja optio-oikeuksia. Optio-oikeuksien määrä on 259.408 kappaletta ja osakkeen merkintähinta optio-oikeuksilla on 0,30 euroa osakkeelta. Osakkeen merkintäaika alkoi 30.9.2004 ja päättyy 31.12.2008. Optio-ohjelmasta 2003/II myönnettyjä optioita ei 31.12.2007 ollut käyttämättä. QPR Software Oyj:n tai sen tytäryhtiön hallussa ei ole 2003/II optio-ohjelman oikeuksia.

Optio-ohjelma 2003/III: QPR-konsernin henkilöstölle ja QPR Software Oyj:n kokonaan omistamalle tytäryhtiölle, QPR Services Oy:lle, 1.10.2003 annettuja optio-oikeuksia. Optio-oikeuksien määrä on 518.790 kappaletta ja osakkeen merkintähinta optio-oikeuksilla on 0,19 euroa osakkeelta, tilivuodelta 2006 jaettujen osinkojen täsmäytyspäivän 19.3.2007 jälkeen. Osakkeen merkintäaika tunnuksella 2003/IIIA-merkityille optioille alkoi 30.9.2004 ja tunnuksella 2003/IIIB- merkityille optioille alkoi 30.9.2005. Optio-ohjelman merkintäaika päättyy 31.12.2008. Optio-ohjelmasta 2003/III myönnettyjä optioita oli 31.12.2007 yhteensä käyttämättä 202.500 kappaletta ja yhtiön tytäryhtiön hallussa 121.290 kappaletta.

Optio-ohjelma 2005/I: QPR Software Oyj:n kokonaan omistamalle tytäryhtiölle, QPR Services Oy:lle, annettuja optio-oikeuksia, jotka on tarkoitettu myöhemmin annettavaksi QPR Software Oyj:n hallituksen päättämällä tavalla QPR Software Oyj:n ja sen tytäryhtiöiden toimitusjohtajille, hallituksen ja johtoryhmän jäsenille ja muille konsernin avainhenkilöille. Osakkeen merkintähinta optio-oikeuksilla on 0,64 euroa osakkeelta tilivuodelta 2006 jaettujen osinkojen täsmäytyspäivän jälkeen kuitenkin siten, että hallitus voi määrittellä osakkeelle edellä mainittua korkeamman merkintahinnan, kuitenkin enintään 2,00 euroa. Osakkeen merkintäaika alkoi 1.11.2006 ja päättyi 15.2.2007. Optio-ohjelmasta 2005/I myönnettyjä optioita ei 31.12.2007 ollut enää käyttämättä.

Kaikissa optio-ohjelmissa yksi optio-oikeus oikeuttaa merkitsemään yhden osakkeen.

Optio-ohjelmien ehtojen mukaan osakkeen merkintähintaa alennetaan 15.3.2005 jälkeen (2005/I) ja 1.10.2003 jälkeen (2003/III) ja ennen osakemerkintää päätettävien osinkojen määrällä kunkin osingonjaon täsmäytyspäivänä. Osakkeen merkintähinta optio-oikeuksilla on kuitenkin aina vähintään osakkeen kirjanpidollinen vasta-arvo 0,11 euroa.

Tilikauden lopussa olivat yhtiön kaikkien optio-ohjelmien ehtojen mukaiset ansaintajaksot päättyneet ja merkintäajat alkaneet. Viimeisin ansaintajakso päättyi optio-ohjelmalle 2005/I optio-ohjelman ehtojen mukaisesti 31.10.2006.

Tilikaudella 2007 ei myönnetty optioita.

Tilikauden 2004, 2005 ja 2006 aikana myönnettyjen optioiden käypä arvo on määritelty Black-Scholes -mallilla käyttäen seuraavia painotettuja oletuksia:

	<b>2006</b>	<b>2005</b>
Toteutushinta, e	0,68	0,27
Osakehintaa myöntämishetkellä, e	0,87	0,56
Odotettu volatilitteetti	30 %	27 %
Riskitön korko	3,50 %	3,00 %
Option odotettu voimassaoloaika myöntämispäivänä (vuosina)	0,5	3,7
Odotetut osingot (osinkotuotto)	0 %	0 %

Odotettavissa oleva volatilitteetti on määritelty perustuen aiemmin toteutuneeseen volatilitteettiin. Vuonna 2006 myönnettyjen optio-oikeuksien myöntämispäivänä laskettu painotettu käypä arvo oli 0,21 euroa. Vuonna 2005 myönnettyjen optio-oikeuksien myöntämispäivänä laskettu painotettu käypä arvo oli 0,29 euroa.

## 16 B. Osakeperusteiset maksut

Optioiden kauden aikaiset muutokset ja painotetut keskimääräiset lunastushinnat ovat seuraavat:

seuraavat:	<b>2007</b>		<b>2006</b>	
	Toteutushinta painotettuna keskiarvona euroa/osake	Optioiden määrät	Toteutushinta painotettuna keskiarvona euroa/osake	Optioiden määrät
Tilikauden alussa	0,31	322 099	0,26	363 167
Myönnetyt uudet optiot	0,00	0	0,63	57 090
Menetetyn optiot		0		0
Toteutetut optiot	0,41	119 599	0,24	98 158
Rauenneet optiot		0		0
Tilikauden lopussa	0,19	202 500	0,31	322 099
Toteutettavissa olevat optiot tilikauden lopussa	0,19	202 500	0,31	322 099

## 16 C. Osakeperusteiset maksut

Tilinpäätöshetkellä ulkona olevien osakeoptioiden toteuttamishinnat ja raukeamisajat on esitetty seuraavassa:

Optio-ohjelma - Raukeamisaika	Toteuttamishin- ta 31.12.2007 (euro)	Tilinpäätöshetkellä ulkona olleet osakeoptiot	
		<b>2007</b> (optioiden määrä, kpl)	<b>2006</b> (optioiden määrä, kpl)
2005/I - 15.2.2007	0,64	0	49 599
2003/III - 31.12.2008	0,23	202 500	232 500
2003/II - 31.12.2008	0,30	0	40 000

## 17 a ja b. Korolliset velat

€ 000 31.12.2007 31.12.2006

### 17 a. Pitkäaikaiset

Lainat	182	285
Yhteensä	182	285
Pitkäaikaiset velat eräännyvät seuraavasti:		
2009	103	
2010	79	
	182	

Pitkäaikaiset lainojen korko on sidottu pääosin peruskorkoon ja lainat ovat euromääräisiä. Lainaehtojen mukaan korot ovat kiinteäkorkoisia, joten korkoherkkyysoanalyysin ei katsota olevan edustava.

Korollisten velkojen korkokannat olivat:

Vuosi	31.12.2007	31.12.2006
Pääomalainat	3,75 %	3 %
Lainat	1-5,5%	1-5,5%

### 17 b. Lyhytaikaiset

€ 000	31.12.2007	31.12.2006
Lainat rahoituslaitoksilta	187	191

Lyhytaikaisiin velkoihin 31.12.2007 sisältyy 83 tuhatta euroa pääomalainan lyhennystä.

## 18. Ostovelat ja muut velat

€ 000 31.12.2007 31.12.2006

Lyhytaikaiset		
Ostovelat	198	120
Siirtovelat	971	1 021
Saadut ennakot	1 116	1 533
Muut velat	174	177
Yhteensä	2 458	2 850

Valuuttamääräisten ostovelkojen määrä on vähäinen.

## 19. Liiketoiminnan rahavirtojen oikaisut

€ 000	2007	2006
Liiketoimet, joihin ei liity maksutapahtumaa		
Tuotekehityslainan perimättäjättäminen	0	-236
Osakeperusteiset maksut	0	10
Laskennalliset verot	-140	-125
Muut oikaisut	0	-4
Yhteensä	-140	-354

### 19a. Lyhytaikaisten lainojen takaisinmaksut

€ 000	2007	2006
Tuotekehityslainat	103	9
Rahalainoslainat	0	3
Pääomalainat	83	83
Yhteensä	187	95

### 19b. Konsernin vakuudet ja vastuusitoumukset

€ 000	2007	2006
Leasingvastuut ja muut vuokravastuut		
Alle yhden vuoden sisällä erääntyvät vuokravastuut	241	201
2-5 vuoden sisällä erääntyvät vuokravastuut	270	468
	511	669
Omat vastuut yhteensä	511	669

Vuokravastuut koskevat uusien toimitilojen vuokrasopimusta, joka on solmittu kolmeksi vuodeksi. Yhtiöllä on omassa hallussa yritys kiinnityksiä yhteensä 1.337.300 euroa.

## 20. Lähipiiritapahtumat

### I) Ylimmän johdon palkat, palkkiot ja luontaisedut

Konserni	2007	2006
Toimitusjohtaja	137	169
Hallituksen jäsenet	93	89
	230	258

Yhtiöllä ei ole poikkeavia eläkejärjestelyjä toimitusjohtajalle. Toimitusjohtajan irtisanomisaika on 1 kk. Irtisanomiskorvaus on kuuden kuukauden palkan suuruinen. QPR Software Oyj:n varsinainen yhtiökokous päätti 14.3.2007, että vuonna 2007 hallituksen puheenjohtajalle maksetaan vuosipalkkiona 25,230 euroa ja hallituksen muille jäsenille 16,820 euroa kullekin. Erillisiä kokouspalkkioita ei makseta.

Konserni	2007	2006
Palkat ja muut lyhytaikaiset työsuhde-etuudet:		
Toimitusjohtaja	137	169
Hallituksen jäsenet	93	89
Johtoryhmä	421	430

651

688

Konsernin johdon osakeperusteiset maksut on selostettu liitetiedoissa kohdassa 16 a, b ja c. Osakeperusteiset maksut.

Johtoryhmän palkitsemisjärjestelmän perusteina ovat konsernin kannattavuus sekä henkilökohtaiset kvantitatiiviset ja kvalitatiiviset tavoitteet. Konsernin taloudellisilla tavoitteilla on 70% painoarvo palkitsemisessa. Konsernin johtoryhmällä ei ole etuuksia, jotka liittyvät työsuhteen päättymiseen.

Yrityksen johdolle ei annettu tilikaudella 2007 osakeoptioita.

Johdolla oli 31.12.2007 30.000 kappaletta myönnettyjä optioita, jotka olivat myös toteutettavissa.

II) Konsernilla ei ole lähipiirilainoja

## 21 a. Konsernin tuloslaskelma vuosineljänneksittäin

(EUR 1000)	1-3/ 2007	1-3/ 2006	4-6/ 2007	4-6/ 2006	7-9/ 2007	7-9/ 2006	10-12/ 2007	10-12/ 2006
Liikevaihto	1634	1671	2225	2081	1205	1362	1995	1787
Liiketoiminnan muut tuotot	19	159	17	2	7	0	3	107
Materiaalit ja palvelut	73	120	383	273	82	126	151	217
Työsuhde-etuuksista aiheutuvat kulut	1044	948	1059	960	879	799	1065	1140
Poistot	42	48	48	49	56	50	67	58
Liiketoiminnan muut kulut	476	482	518	572	488	374	642	436
LIIKEVOITTO	19	232	233	228	-293	13	72	43
Rahoitustuotot ja -kulut	15	25	8	8	4	12	6	15
VOITTO ENNEN VEROJA	34	257	241	236	-289	26	78	58
Tuloverot	-15	-71	-58	-53	68	-7	144	256
TILIKAUDEN VOITTO	19	186	183	184	-221	18	222	314

## 21 b. Omistusjakauma suuruusluokittain ja sektoreittain 31.12.2007

Osakkeiden Lukumäärä	Omistajien		Osakkeita ja ääniä	
	määrä	%	Lukumäärä	%
1 - 500	238	39,4 %	46 740	0,4 %
501 - 1.000	107	17,7 %	91 991	0,7 %
1.001 - 5.000	143	23,7 %	371 910	3,0 %
5.001 - 10.000	44	7,3 %	341 342	2,8 %
10.001 - 50.000	45	7,5 %	1 029 339	8,3 %
50.001 - 100.000	6	1,0 %	380 545	3,1 %
100.001 - 2.726.914	21	3,5 %	10 093 496	81,7 %
Yhteensä	604	100,0 %	12 355 363	100,0 %

	Omistajien		Osakkeita ja ääniä	
	määrä	%	kpl	%
Yritykset	43	7,1 %	5 341 814	43,2 %
Rahoitus- ja vakuutuslaitokset	1	0,2 %	10 000	0,1 %
Kotitaloudet	535	88,6 %	5 524 578	44,7 %
Ulkomaiset omistajat	19	3,1 %	1 371 020	11,1 %
	598	99,0 %	12 247 412	99,1 %
Hallintarekisteröidyt	6		107 951	0,9 %
Yhteensä	604		12 355 363	100,0 %

## 21 c. Suurimmat osakkeenomistajat

	Osakkeita kpl	%-osuus osakkeista ja äänimäärästä
Ulkomarkkinat Oy	1 600 000	12,95 %
Vesa-Pekka Leskinen	851 400	6,89 %
+ Kaupparamainos Oy	475 170	3,85 %
Yhteensä	1 326 570	10,74 %
Alesco S.A	1 300 000	10,52 %
Autocarrera Oy Ab	1 235 917	10,00 %
Jouko Pelkonen	402 000	3,25 %
Pohjolan Rahoitus Oy	504 100	4,08 %
Electrosale Oy	322 000	2,61 %
Yhteensä	1 228 100	9,94 %
Kari Junkkonen	512 016	4,14 %
Fortel Invest Oy	425 326	3,44 %
SR EQ Technology	376 000	3,04 %
Päivi Marttila	293 072	2,37 %
Edina Oy	33 900	0,27 %
Yhteensä	326 972	2,65 %
Asko Piekkola	316 438	2,56 %
Jaakkola Jari	220 000	1,78 %
Value FM Oy	55 000	0,45 %
Yhteensä	275 000	2,23 %
Esa Pääkkönen	246 054	1,99 %
Veli-Mikko Leskinen	232 530	1,88 %
Muut osakkeenomistajat	4 190 357	33,92 %
Yhteensä	12 355 363	100,00 %

**21 d. Sisäpiirin omistus, 31.12.2007**

<b>Ilmoitusvelvollinen ja Asema</b>	<b>Omat Osakkeet</b>	<b>Määräys- valtayhtiöillä</b>	<b>*) Lähi- piirillä</b>	<b>Omat Optiot</b>
Vesa-Pekka Leskinen, hallituksen jäsen	851 400	475 170	5 000	0
Jarmo Niemi, hallituksen jäsen	4 000	0	0	0
Niklas Sonkin, hallituksen jäsen	0	0	0	0
Asko Piekkola, hallituksen jäsen	316 438	0	0	0
Topi Piela hallituksen jäsen	0	40 000	0	0
Sixten Nyman vastuunalainen tilintarkastaja	0	0	0	0
Matti Kanninen, toimitusjohtaja	199 107	0	0	0
<b>Määritellyt sisäpiiriläiset:</b>				
Jari Jaakkola, liiketoimintajohtaja/johtoryhmä	220 000	55 000	0	0
Teemu Lehto, myyntijohtaja/johtoryhmä	153 654	0	0	30 000
Matti Erkheikki, myyntijohtaja/johtoryhmä	7500	0	2 000	30 000
Ritva Lindqvist talousjohtaja/johtoryhmä	12 850	0	0	0
Tony Virtanen tuotehallintajohtaja/johtoryhmä	172 112	0	0	0

\*) Puolisoiden ja holhottavien omistukset.

**21 e. Rahoitusriskin hallinta**

Riskienhallinnan yleiset periaatteet vahvistaa QPR Software Oyj:n hallitus. Hallitus myös valvoo konsernin riskienhallinnan riittävyttä, asianmukaisuutta ja tehokkuutta.

**Valuuttariskit**

Yhtiön merkittävin myyntivaluutta on euro ja ostoista valtaosa tapahtuu euroina. Tällä hetkellä yhtiön valuuttariskit on luokiteltu sellaiseksi, että yhtiö ei käytä johdannaissopimuksia valuuttariskeiltä suojautumiseen.

**Operatiiviset luottoriskit**

Konsernin kansainvälisen liiketoiminnan luonteeseen kuuluu yksittäisiä liiketoimintakumppaneita koskien kohtuullinen luottotappioriski. Konsernilla on kuitenkin laaja asiakaskunta ja jälleenmyyjien verkosto, jotka jakautuvat usealle markkina-alueelle. Siten konsernin myyntisaamiset koostuvat kohtuullisen suuresta määrästä jälleenmyyjä ja asiakkaita usealta eri markkina-alueelta, eikä johdon arvion mukaan konsernin luottoriskeissä ole merkittäviä jälleenmyyjä- tai asiakaskohtaisia, eikä maantieteellisiä keskittymiä. Lisäksi konsernin luottoriskejä pyritään rajaamaan jatkuvalla ja aktiivisella saatavien ja luottorajojen seurannalla.



## 21 b. Konsernin taloudellista kehitystä kuvaavat tunnusluvut 2003-2007

EUR (000)	2007	2006	2005	2004	2003
Liikevaihto	7 059	6 901	6 364	5 394	5 166
Liikevaihdon kasvu-%	2,3	8,4	18,0	4,4	-40,8
Liikevoitto	31	517	849	805	800
% liikevaihdosta	0,4	7,5	13,3	14,9	15,5
Voitto/tappio ennen veroja	64	577	905	694	727
% liikevaihdosta	0,9	8,4	14,2	12,9	14,1
Kauden voitto	204	702	690	470	709
% liikevaihdosta	2,9	10,2	10,8	8,7	13,7
Oman pääoman tuotto,%	8,4	30,0	38,9	44,3	138,3
Sijoitetun pääoman tuotto,%	2,5	19,2	32,0	28,7	35,4
Korollinen vieras pääoma	369	476	811	1 553	1 406
Rahavarat	1 245	1 884	1 582	767	410
Nettovelka	-876	-1 408	-771	786	993
Oma pääoma	2 264	2 586	2 091	1 459	1 259
Nettovelkaantumisaste,%	-38,7	-54,4	-36,9	53,9	78,8
Omavaraisuusaste,%	57,0	59,0	52,4	36,7	20,7
Taseen loppusumma	5 091	5 913	5 430	4 792	4 430
Bruttoinvestoinnit pitkäaik. varoihin	463	361	229	24	98
% liikevaihdosta	6,6	5,2	3,6	0,4	1,9
Tutkimus- ja tuotekehityksenot	1 502	1 245	1 324	1 095	1 085
% liikevaihdosta	21,3	18,0	20,8	20,3	21,0
Henkilöstö keskimäärin kauden aikana	58	58	48	39	54
Henkilöstö kauden alussa	59	56	40	41	98
Henkilöstö kauden lopussa	58	59	56	40	41
Tulos/osake (laimentamaton),e	0,02	0,06	0,06	0,04	0,02
Tulos/osake (laimennettu), e	0,02	0,06	0,06		
Oma pääoma/osake, e	0,18	0,21	0,17	0,12	0,07

**21 c. Osakekohtaiset tunnusluvut 2003-2007**

EUR (000)	2007 IFRS	2006 IFRS	2005 IFRS	2004 IFRS	2003 FAS
Tulos/osake (laimentamaton), e	0,02	0,06	0,06	0,04	0,02
Tulos/osake (laimennettu), e	0,02	0,06	0,06		
Oma pääoma/osake, e	0,18	0,21	0,17	0,12	0,07
Osinko/osake	0,03	0,04	0,02	0,00	0,00
Osinko/tulos, %	181,2	69,0	35,0	0,0	0,0
Efektiiivinen osinkotuotto, %	3,53	4,17	3,38		
Hinta/voitto -suhde (P/E-luku)	51	17	10	13	25
Osakkeen kurssikehitys					
Keskikurssi, euro	0,84	0,87	0,57	0,58	0,34
Alin kurssi, euro	0,73	0,57	0,46	0,46	0,20
Ylin kurssi, euro	0,97	1,30	0,65	0,77	0,54
Kurssi 31.12., euro	0,85	0,96	0,59	0,52	0,50
Osakekannan markkina-arvo 31.12., 1 000 EUR	10 502	11 746	7 159	6 273	5 713
Osakkeen vaihdon kehitys					
Osakkeiden vaihto milj.kpl	3491	2965	5750	2605	3562
Vaihto % koko osakekannasta	29,0	24,2	47,4	38,0	31,2
Osakkeiden lukumäärä 31.12.,1000 kpl	12 355	12 236	12 134	12 063	11 426
Painotettu keskiarvo	12 302	12 171	12 080	11 816	10 414
Laimennettu	12 449	12 386	12 243	12 000	11 556

**22. Tilinpäätöspäivän jälkeiset tapahtumat**

Tilinpäätöksen jälkeen ei ole ollut olennaisia tapahtumia.

**23. Pääoman hallinta**

	2007	2006
Korollinen vieras pääoma	369	476
Rahavarat	1 245	1 884
Nettovelka	-876	-1 408
Oma pääoma	2 264	2 586
Nettovelkaantumisaste,%	-38,7	-54,4
Omavaraisuusaste,%	57,0	59,0
Taseen loppusumma	5 091	5 913

Konsernin pääomarakenteen kehitystä seurataan erityisesti nettovelkaantumisasteella sekä omavaraisuusasteella.

## Tunnuslukujen laskentakaavat

Oman pääoman tuotto, %:

Tilikauden voitto x 100

Oma pääoma (tilikauden keskiarvo)

Sijoitetun pääoman tuotto, %:

Voitto tai tappio ennen veroja + korkokulut ja muut rahoituskulut x 100

Taseen loppusumma – korottomat velat (tilikauden keskiarvo)

Omavaraisuusaste, %:

Oma pääoma X 100

Taseen loppusumma – saadut ennakot

Nettovelkaantumisaste, %:

Korolliset velat – rahat, pankkisaamiset ja rahoitusarvopaperit x 100

Oma pääoma

Tulos/osake, euro:

Emoyhtiön omistajille kuuluva voitto

Osakkeiden keskimääräinen osakeantioikaistu lukumäärä tilikauden aikana

Oma pääoma/osake, euro:

Emoyhtiön omistajille kuuluva voitto

Osakkeiden osakeantioikaistu lukumäärä tilinpäätöspäivänä

Osinko/osake, euro:

Tilikaudelta jaettu osinko

Osakkeiden osakeantioikaistu lukumäärä tilinpäätöspäivänä

Osinko/tulos, %:

Osakekohtainen osinko x 100

Osakekohtainen tulos

Efekttiivinen osinkotuotto, %:

Osakeantioikaistu osakekohtainen osinko \* 100

Osakeantioikaistu pörssikurssi 31.12.

Hinta/voitto –suhde (P/E-luku):

Osakeantioikaistu pörssikurssi 31.12. \* 100

Osakeantioikaistu osakekohtainen tulos

Osakekannan markkina-arvo:

(Osakkeiden lukumäärä – omat osakkeet) \* tilinpäätöspäivän pörssikurssi osakelajeittain

Osakkeiden vaihto, % osakekannasta:

Pörssivaihto (kpl) \* 100

Liikkeellä oleva keskimääräinen osakemäärä

Quick ratio

Vaihtuvat vastaavat – vaihto-omaisuus

Lyhytaikainen vieras pääoma – saadut ennakot

**Emoyhtiön tuloslaskelma, FAS**

€	Liitetieto	1.1.-31.12.2007	1.1.-31.12.2006
<b>Liikevaihto</b>	1	6 594 718,87	6 594 376,23
Liiketoiminnan muut tuotot	2	46 011,76	268 039,55
Materiaalit ja palvelut	3	599 734,43	677 642,64
Henkilöstökulut	4	4 004 948,53	3 811 569,90
Poistot	5	213 577,70	202 292,88
Liiketoiminnan muut kulut	5a	1 821 045,98	1 777 985,88
		6 639 306,64	6 469 491,30
<b>Liikevoitto</b>		<b>1 423,99</b>	<b>392 924,48</b>
Rahoitustuotot ja -kulut	6	30 402,10	58 137,01
<b>Voitto ennen veroja</b>		<b>31 826,09</b>	<b>451 061,49</b>
Tuloverot	7	147 642,87	134 328,63
<b>Tilikauden voitto</b>		<b>179 468,96</b>	<b>585 390,12</b>

**Emoyhtiön tase, FAS**

€	Liitetieto	31.12.2007	31.12.2006
<b>VARAT</b>			
<b>Pysyvät vastaavat</b>			
Aineettomat hyödykkeet	9	447 678,96	212 540,67
Aineelliset hyödykkeet	10	321 311,12	306 678,46
Osuudet saman konsernin yrityksissä	11	185 011,02	185 000,35
Muut sijoitukset	11	4 561,93	4 561,93
		958 563,03	708 781,41
<b>Vaihtuvat vastaavat</b>			
Pitkäaikaiset saamiset	12	479 231,53	400 883,25
Lyhytaikaiset saamiset	13	2 736 064,97	3 192 415,29
Rahavarat ja pankkisaamiset	14	816 776,69	1 605 273,06
		4 032 073,19	5 198 571,60
<b>Varat yhteensä</b>		<b>4 990 636,22</b>	<b>5 907 353,01</b>

€	Liitetieto	31.12.2007	31.12.2006
<b>OMA PÄÄOMA JA VELAT</b>			
<b>Emoyhtiön omistajille kuuluva oma pääoma</b>			
Osakepääoma	15	1 359 089,93	1 345 934,04
Ylikurssirahasto		356 539,89	320 252,42
Edellisten tilikausien tulos		550 163,45	454 203,89
Omat osakkeet		-64 531,85	0,00
Tilikauden tulos		179 468,96	585 390,12
<b>Oma pääoma yhteensä</b>		<b>2 380 730,38</b>	<b>2 705 780,47</b>
<b>Vieras pääoma</b>			
Pitkäaikainen vieraspääoma	16	182 198,60	285 465,90
Lyhytaikainen vieraspääoma	16	2 427 707,24	2 916 106,64
<b>Velat yhteensä</b>		<b>2 609 905,84</b>	<b>3 201 572,54</b>
<b>Oma pääoma ja velat yhteensä</b>		<b>4 990 636,22</b>	<b>5 907 353,01</b>

## Emoyhtiön rahavirtalaskelma, FAS

EUR	1.1.-31.12.2007	1.1.-31.12.2006
<b>Liiketoiminnan rahavirrat</b>		
Liikevoitto	1 423,99	392 924,48
Oikaisut tilikauden tulokseen:		
Poistot	213 577,70	202 292,88
Muut liiketoimet, joihin ei liity maksua	-148 772,00	-376 277,25
Rahoituserät	30 402,10	58 137,01
Verot	147 642,87	134 328,63
Rahavirta ennen käyttöpääoman muutosta	244 274,66	411 405,75
Käyttöpääoman muutokset:		
Lyhytaikaisten korottomien saamisten muutos	456 350,23	-74 943,87
Lyhytaikaisten korottomien velkojen muutos	-483 999,37	200 522,00
Liiketoiminnan pitkäaikaisten saamisten ja velkojen muutos	70 423,77	208 256,00
Käyttöpääoman muutos yhteensä	42 774,63	333 834,13
<b>Liiketoiminnan nettorahavirta</b>	<b>287 049,29</b>	<b>745 239,88</b>
<b>Investointien rahavirrat</b>		
Investoinnit aineettomiin käyttöomaisuushyödykkeisiin	-323 635,72	-199 241,28
Investoinnit aineellisiin käyttöomaisuushyödykkeisiin	-139 712,93	-161 829,67
<b>Investointien nettorahavirta</b>	<b>-463 348,65</b>	<b>-361 070,95</b>
<b>Rahoituksen rahavirrat</b>		
Lainojen takaisinmaksut	-107 667,33	-95 431,20
Maksullinen osakeanti	49 443,40	24 797,40
Omien osakkeiden ostot	-64 531,85	0,00
Tytäryhtiöosakkeiden lisäys	-10,67	0,00
Osingonmaksu	-489 430,56	-242 677,12
<b>Rahoituksen nettorahavirta</b>	<b>-612 197,01</b>	<b>-313 310,92</b>
<b>Rahavarojen muutos</b>	<b>-788 496,37</b>	<b>70 858,01</b>
<b>Rahavarat tilikauden alussa</b>	<b>1 605 273,06</b>	<b>1 534 415,05</b>
<b>Rahavarat tilikauden lopussa</b>	<b>816 776,69</b>	<b>1 605 273,06</b>

## TILINPÄÄTÖKSEN LASKENTAPERIAATTEET

QPR Software Oyj:n tilinpäätös tilikaudelta 2007 on laadittu Suomen kirjanpitolain mukaisesti. Konserni on aloittanut kansainvälisten tilinpäätösstandardien (IFRS) mukaisen raportoinnin 1.1.2005.

### Yrityksen perustiedot

QPR-konserni keskittyy organisaatioiden suorituskyvyn ja toimintaprosessien johtamiseen sekä operatiivisen riskienhallinnan ohjelmistojen kehittämiseen ja myymiseen yhdessä partnereiden kanssa.

QPR Software Oyj (Y-tunnus 0832693-7) on QPR-konsernin emoyhtiö. Yhtiön kotipaikka on Helsinki ja sen rekisteröity osoite on, Huopalahdentie 24, 00350 Helsinki. Konsernilla on toimintaa yli 50 maassa.

### Myynnin tuloutus

Emoyhtiön liikevaihto koostuu ohjelmistolisenssien myynnistä, ohjelmistopäivityksistä ja asiakastuen kattavien ylläpitosopimusten myynnistä, ohjelmistoihin liittyvien asiantuntijapalveluiden myynnistä ja partner-aloitusmaksuista. Ohjelmistolisenssien myynti tuloutetaan toimituksen yhteydessä. Ylläpilotuotot, jotka kattavat ohjelmistopäivitykset ja asiakastuen, tuloutetaan suoriteperusteisesti sopimusajalle. Asiantuntijapalvelut tuloutetaan silloin, kun palvelu on suoritettu.

### Ulkomaan rahan määräisten erien muuntaminen

Ulkomaan rahan määräiset liiketapahtumat on kirjattu euroiksi käyttäen tapahtumapäivän kurssia. Euroiksi muuntamisesta aiheutuneet kurssivoitot ja -tappiot sisältyvät vastaaviin eriin liikevoiton yläpuolelle.

Ulkomaan rahan määräiset saamiset ja velat on muutettu euroiksi Euroopan keskuspankin 31.12.2007 julkaisemiin tasekursseihin.

Rahoituserien kurssierot kirjataan nettomääräisinä rahoitustuottoihin ja -kuluihin.

### Liiketoiminnan muut tuotot

Saadut julkiset avustukset kirjataan tilikauden tulokseen muihin liiketoiminnan tuottoihin, paitsi silloin kuin ne kohdistuvat investointeihin, jolloin ne vähentävät hankintamenoa.

### Tutkimus- ja kehitysmenot

Kehitysmenot aktivoidaan taseeseen, kun se on teknisesti toteutettavissa ja se voidaan hyödyntää kaupallisesti ja tuotteella on tulonodotuksia.

Aktivoidut kehitysmenot postetaan neljässä (4) vuodessa.

Tutkimusmenot kirjataan tilikauden kuluksi.

### Eläkkeet

QPR Software Oyj:n lakisäätteiset eläkemenot on kirjattu kuluksi sen tilikauden tuloslaskelmaan, johon ne kohdistuvat.

### Aineelliset hyödykkeet

Aineellisten hyödykkeet arvostetaan alkuperäiseen hankintamenoa vähennettynä suunnitelman mukaisilla poistoilla. Hyödykkeet poistetaan niiden arvioitujen taloudellisten pitoaikojen perusteella. Arvioidut taloudelliset pitoajat koneille ja kalusteille ovat 2-7 vuotta.

**Aineettomat hyödykkeet**

Muut aineettomat hyödykkeet, joilla on rajallinen taloudellinen vaikutusaika, merkitään taseeseen ja kirjataan tasapoistoina kuluksi tuloslaskelmaan niiden taloudellisen vaikutusajan kuluessa. Arvioidut taloudelliset pitoajat muille aineellisille hyödykkeille ovat 2-5 vuotta.

**Leasing**

Emoyhtiön tilinpäätöksessä leasingmaksut on kirjattu vuosikuluksi Suomen kirjanpitolainsäädännön mukaisesti.

**Likvidit varat**

Likvideihin varoihin sisältyvät käteinen raha, pankkitilit ja rahoitusomaisuusarvopaperit.

**Verot**

Tuloverot on kirjattu Suomen verolainsäädännön mukaisesti. Laskennallinen verosaaminen on kirjattu siihen määrään asti, kun on todennäköistä, että tulevaisuudessa syntyy verotettavaa tuloa, jota vastaan väliaikainen ero voidaan hyödyntää.



## Emoyhtiön tilinpäätöksen liitetiedot, FAS

### 1. Liikevaihto

Emoyhtiön liikevaihto kertyy kokonaisuudessaan ohjelmisto-liiketoiminnasta ja jakautui tilikaudella seuraavasti, (EUR 1000):

<b>Liikevaihto</b>	<b>2007</b>	<b>2006</b>
Ohjelmistolisenssit	3 023	3 205
Ylläpitopalvelut	2 411	2 293
Asiantuntijapalvelut	1 160	1 096
Liikevaihto yhteensä	6 595	6 594

Liikevaihto jakaantuu kotimaan ja kansainvälisen liiketoiminnan kesken seuraavasti, (EUR 1000):

<b>Liikevaihto</b>	<b>2007</b>	<b>2006</b>
Kotimaa	2 135	2 288
Myynti konserniyhtiöille	353	182
Kansainvälinen	4 107	4 125
Liikevaihto yhteensä	6 595	6 594

### 2. Liiketoiminnan muut tuotot

€ 000	<b>2007</b>	<b>2006</b>
Julkiset avustukset	46	265
Muut tuotot	0	3
Yhteensä	46	268

### 3. Materiaalit ja palvelut

€ 000	<b>2007</b>	<b>2006</b>
Materiaalit ja palvelut	600	678
Yhteensä	600	678

Materiaalit ja palvelut sisältävät pääosin partnerverkoston komissioita ja lokalisointikuluja.

## 4 . Henkilöstökulut

€ 000	2007	2006
Toimitusjohtaja	137	169
Hallituksen jäsenet	93	89
Palkat	3 028	2 748
Eläkekulut - maksupohjaiset järjestelyt	537	553
Muut henkilösivukulut	211	251
<b>Yhteensä</b>	<b>4 005</b>	<b>3 812</b>
Hallituspalkkiot jäsenittäin:		
Leskinen Vesa-Pekka, puheenjohtaja	25	25
Piekkola Asko	17	17
Moilanen Jane, 14.3.2007 asti	3	17
Malmi Teemu, 14.3.2007 asti	3	17
Niemi Jarmo, 14.3.2007 alkaen	13	0
Sonkin Niklas, 14.3.2007 alkaen	13	0
Piela Topi	17	13
	93	89
Yhtiöllä ei ole poikkeavia eläkejärjestelyitä toimitusjohtajalle, hallitukselle, johtoryhmälle eikä johtoon aiemmin kuuluneille.		
Emoyhtiön henkilökunta keskimäärin tilikaudella	<b>2007</b>	<b>2006</b>
<b>Yhteensä</b>	<b>58</b>	<b>58</b>

## 5. Poistot

€ 000	2007	2006
Poistot hyödykeryhmittäin		
Aineettomat hyödykkeet		
Muut aineettomat hyödykkeet	89	107
<b>Yhteensä</b>	<b>89</b>	<b>107</b>
Aineelliset käyttöomaisuushyödykkeet		
Koneet ja kalusto	125	95
Muut aineelliset hyödykkeet	0	1
<b>Yhteensä</b>	<b>125</b>	<b>96</b>
<b>Yhteensä</b>	<b>214</b>	<b>202</b>

## 5a . Liiketoiminnan muut kulut

€ 000	2007	2006
Vapaaehtoiset henkilösivukulut	210	186
Matkakulut	300	325
Mainonta- ja markkinointikulut	294	269
Epävarmat myyntisaatavat/ luottotappiot	265	133
Muut kulut	752	865
<b>Yhteensä</b>	<b>1 821</b>	<b>1 778</b>

**6 . Rahoitustuotot ja -kulut**

€ 000	2007	2006
Korkotuotot	38	54
Korkokulut	-8	4
Yhteensä	30	58

**7. Välittömät verot**

€ 000	2007	2006
Tuloverot tilikaudelta	-1	-6
Laskennallisen verosaamisen muutos	149	141
Yhteensä	148	134

**Emoyhtiön tilinpäätöksen liitetiedot, FAS****9. Aineettomat hyödykkeet**

€ 000	Atk-ohjelmat	2007	2006
Hankintameno 1.1.		284	238
Lisäykset		134	47
Hankintameno 31.12.		418	284
Kertyneet poistot ja arvonalentumiset 1.1.		219	193
Poistot		39	26
Kertyneet poistot ja arvonalentumiset 31.12.		257	219
Kirjanpitoarvo 1.1.		66	45
Kirjanpitoarvo 31.12.		161	66

€ 000	Kehittämismenot	2007	2006
Hankintameno 1.1.		125	0
Lisäykset		217	125
Hankintameno 31.12.		341	125
Kertyneet poistot ja arvonalentumiset 1.1.		6	0
Poistot		50	6
Kertyneet poistot ja arvonalentumiset 31.12.		56	6
Kirjanpitoarvo 1.1.		119	0
Kirjanpitoarvo 31.12.		285	119
Puolivalmisteet, kehittämismenot		1	28

€ 000	Muut aineettomat hyödykkeet		
Hankintameno 1.1.		0	963
Lisäykset		0	0
Hankintameno 31.12.		0	963
Kertyneet poistot ja arvonalentumiset 1.1.		0	888
Poistot		0	75
Kertyneet poistot ja arvonalentumiset 31.12.		0	963
Kirjanpitoarvo 1.1.		0	75
Kirjanpitoarvo 31.12.		0	0
<b>Aineettomat hyödykkeet yhteensä 31.12.</b>		<b>448</b>	<b>213</b>

### 10. Aineelliset käyttöomaisuushyödykkeet

€ 000	Koneet ja kalusto	2007	2006
Hankintameno 1.1.		748	586
Lisäykset		140	162
Vähennykset		0	0
Hankintameno 31.12.		888	748
Kertyneet poistot ja arvonalentumiset 1.1.		442	347
Poistot		125	95
Vähennykset		0	0
Kertyneet poistot ja arvonalentumiset 31.12.		567	442
Kirjanpitoarvo 1.1.		307	240
Kirjanpitoarvo 31.12.		321	307

€ 000	Muut aineelliset hyödykkeet		
Hankintameno 1.1.		0	3
Lisäykset		0	0
Vähennykset		0	0
Hankintameno 31.12.		0	3
Kertyneet poistot ja arvonalentumiset 1.1.		0	2
Poistot		0	1
Vähennykset		0	0
Kertyneet poistot ja arvonalentumiset 31.12.		0	3
Kirjanpitoarvo 1.1.		0	1
Kirjanpitoarvo 31.12.		0	0
<b>Aineelliset hyödykkeet yhteensä 31.12.</b>		<b>321</b>	<b>307</b>

**11. Sijoitukset**

	<b>2007</b>	<b>2006</b>
Osakkeet ja osuudet, konserniyritykset		
Hankintameno 1.1.	185	185
Lisäykset	0	0
Vähennykset	0	0
Hankintameno 31.12.	185	185
Kirjanpitoarvo 31.12.	185	185
Osakkeet ja osuudet, muut		
Hankintameno 1.1.	5	5
Lisäykset	0	0
Vähennykset	0	0
Hankintameno 31.12.	5	5
Kirjanpitoarvo 31.12.	5	5
Sijoitukset yhteensä 31.12.2007	190	190

Tilikaudella yhtiö perusti tytäryhtiön Etelä-Afrikkaan ja sen osakepääoma on 10,76 euroa.

Konserniyritykset	Emoyhtiön omistusosuus	Emoyhtiön omistusosuus
QPR Software Ab (Halmstad, Ruotsi)	100 %	100 %
QPR Software (Pty) Ltd (Midrand, Etelä-Afrikka)	100 %	100 %
QPR Software Inc (San Jose, CA, USA)	100 %	100 %
QPR Service Oy (Helsinki)	100 %	100 %

**12. Saamiset, pitkäaikaiset**

€ 000	<b>2007</b>	<b>2006</b>
Vahvistetusta tappiosta kirjattu laskennallinen verosaatava	479	330
Myyntisaamiset	0	70
Yhteensä	479	401

Emoyhtiöllä on vahvistettuja tappioita, joista ei ole kirjattu laskennallista verosaatavaa, kaikkiaan kirjaamatonta verosaatavaa on 251 tuhatta euroa.

**13. Saamiset, lyhytaikaiset**

€ 000	<b>2007</b>	<b>2006</b>
Konsernisaamiset	613	404
Myyntisaamiset	1 933	2 580
Siirtosaamiset	126	208
Yhteensä	2 672	3 193
Siirtosaataviin sisältyy:		
Jaksotetut vuokrat	6	13
Muut siirtosaatavat	119	195
	126	208

€ 000	2007	2006
QPR Software Ab	146	79
QPR Software Inc	103	57
QPR Software (Pty) Ltd	97	0
QPR Services Oy	267	267
	613	404

Konsernisaamiset tilinpäätöshetkellä koostuvat myyntisaatavista.

#### 14. Rahavarat ja pankkisaamiset

€ 000	2007	2006
Pankkitilit	817	1 605
Yhteensä	817	1 605

Rahavaroihin sisältyy rahoitusarvoparereita arvoltaan 0,536 tuhatta euroa (v. 2006 1,355), joiden maturiteetti on lyhyt, noin 1 päivä.

### Emoyhtiön tilinpäätöksen liitetiedot, FAS

#### 15. Omaa pääomaa koskevat liitetiedot

€ 000	2007	2006
Oma pääoma		
Osakepääoma 1.1.	1 346	1 335
Osakepääoman korotus	13	11
Osakepääoma 31.12.	1 359	1 346
Ylikurssirahasto 1.1.	320	307
Emissiovoitto	36	14
Ylikurssirahasto 31.12.	357	320
Voittovarat 1.1.	1 040	697
Tilikauden tulos	179	585
Jaetut osingot	-489	-243
Omat osakkeet	-65	0
Voittovarat 31.12.	665	1 040
Pääomalainat 1.1.	0	241
Muutos tilikauden aikana	0	241
Pääomalainat 31.12.	0	0
Omapääoma yhteensä 31.12.	2 381	2 705
Voitonjakokelpoiset varat	665	1 040

## 16. Vierasta pääomaa koskevat liitetiedot

Yhtiöllä on pääomalainaa 83 tuhatta EUR, joka on nostettu vuonna 2001, ja joka lyhennyssuunnitelman mukaisesti on siirretty lyhytaikaisiin lainoihin.

Pääasialliset lainaehdot ovat seuraavat:

- 1) pääoma, korko ja muu hyvitys saadaan maksaa yhtiön purkautuessa ja yhtiön konkurssissa vain kaikkia muita velkoja huonommalla etuoikeudella
- 2) pääoma saadaan muutoin palauttaa vain, jos yhtiön ja konsernin viimeksi päättyneeltä tilikaudelta vahvistettavan taseen mukaiselle sidotulle omalle pääomalle ja muille jakokelvottomille erille jää täysi kate
- 3) korkoa saadaan maksaa vain, jos maksettava määrä voidaan käyttää voitonjakoon yhtiön ja konsernin viimeksi päättyneeltä tilikaudelta vahvistettavan taseen mukaan.

Pääomalaina maksetaan takaisin vuosittaisin lyhennyksin kuudessa vuodessa, joista kolme ensimmäistä on lyhennyksistä vapaita. Lainan korko on 3 prosenttiyksikköä alle peruskoron, kuitenkin vähintään 3 prosenttia. Lainan korko on kirjattu tuloslaskelmaan korkokuluihin.

	<b>2007</b>	<b>2006</b>
<hr/>		
Pitkäaikainen vieras pääoma		
Lainat rahoituslaitoksilta ja muut lainat	182	285
Pitkäaikainen vieras pääoma yhteensä	182	285
Lyhytaikainen vieras pääoma		
Lainat rahoituslaitoksilta ja muut lainat	187	191
Ostovelat	189	115
Muut lyhytaikaiset velat	130	177
Siirtovelat	943	1015
Saadut ennakot	979	1419
Konsernivetat	0	0
Lyhytaikainen vieras pääoma yhteensä	2428	2916
Siirtovelat		
Lomapalkat sos.kuluineen	447	393
Provisiopalkat sos.kuluineen	187	128
Sosiaalikulovelat	27	24
Korkojaksotukset -velka	4	5
Muut siirtovelat	279	465
Siirtovelat yhteensä	943	1015
Vastuusitoumukset		
Lainat, joiden vakuudeksi annettu yrityskiinnityksiä		
Rahalaitoslainat	369	476
- annetut kiinnitykset	0	0
Kiinnitykset yhteensä	369	476

Vuokravastuut		
Alkaneella tilikaudella maksettavat	211	186
Myöhemminä vuosina maksettavat	249	450
Leasingvastuut		
Alkaneella tilikaudella maksettavat	30	15
Myöhemminä vuosina maksettavat	21	18
Vuokravastuut ja leasingvastuut yhteensä	511	669

Emoyhtiöllä ei ole johdannaisista johtuvia vastuita.

Yhtiöllä on omassa halussaan yrityskiinnityksiä yhteensä 1.337.300 euroa.





Toimintakertomuksen ja tilinpäätöksen allekirjoitus

Helsingissä, helmikuun 13. päivänä 2008

QPR Software Oyj

Hallitus

  
 Vesa-Pekka Leskinen, Jarmo Nieminen, Asko Piikkola, Topi Piela, Niklas Sonkin  
  
 Jari Jaakkola  
 Toimitusjohtaja

**Tilinpäätösmerkintä**

Toimintakertomus ja tilinpäätös on laadittu hyvän kirjanpito-tavan mukaisesti. Suoritettua tarkastuksesta on tänään annettu tilintarkastuskertomus.

Helsingissä, helmikuun 14. päivänä 2008

KPMG Oy AB  
KHT-Yhteisö

  
 Sixten Nyman  
 KHT

**Käytetyt kirjanpito-kirjat**

Tasekirja  
 Päivä- ja pääkirja  
 Ostoreskontratositteet  
 Myyntireskontratositteet  
 Muistiotositteet

sidottuna kirjana  
 ATK-tulosteina  
 paperitositteina  
 paperitositteina  
 paperitositteina



KPMG Oy Ab  
PL 1037  
00101 HELSINKI

Käyntiosoite:  
Mannerheimintie 20 B  
00100 HELSINKI  
Puhelin 020 760 3000  
Faksi 020 760 3399  
www.kpmg.fi

## TILINTARKASTUSKERTOMUS

### *QPR Software Oyj:n osakkeenomistajille*

Olemme tarkastaneet QPR Software Oyj:n kirjanpidon, toimintakertomuksen, tilinpäätöksen ja hallinnon tilikaudelta 1.1. – 31.12.2007. Hallitus ja toimitusjohtaja ovat laatineet EU:ssa käyttöön hyväksytyjen kansainvälisten tilinpäätösstandardien (IFRS) mukaan laaditun konsernitilinpäätöksen, joka sisältää konsernin taseen, tuloslaskelman, rahavirtalaskelman, laskelman oman pääoman muutoksista ja liitetiedot sekä Suomessa voimassa olevien määräysten mukaisesti laaditut toimintakertomuksen ja emoyhtiön tilinpäätöksen, joka sisältää emoyhtiön taseen, tuloslaskelman, rahoituslaskelman ja liitetiedot. Suorittamamme tarkastuksen perusteella annamme lausunnon konsernitilinpäätöksestä sekä toimintakertomuksesta, emoyhtiön tilinpäätöksestä ja hallinnosta.

Tilintarkastus on suoritettu hyvän tilintarkastustavan mukaisesti. Kirjanpitoa sekä toimintakertomuksen ja tilinpäätöksen laatimisperiaatteita, sisältöä ja esittämistapaa on tarkastettu riittävässä laajuudessa sen toteamiseksi, etteivät toimintakertomus ja tilinpäätös sisällä olennaisia virheitä tai puutteita. Hallinnon tarkastuksessa on selvitetty emoyhtiön hallituksen jäsenten sekä toimitusjohtajan toiminnan lainmukaisuutta osakeyhtiölain säännösten perusteella.

### *Konsernitilinpäätös*

EU:ssa käyttöön hyväksytyjen kansainvälisten tilinpäätösstandardien (IFRS) mukaan laadittu konsernitilinpäätös antaa näiden standardien ja kirjanpitolain tarkoittamalla tavalla oikeat ja riittävät tiedot konsernin toiminnan tuloksesta ja taloudellisesta asemasta.

### *Emoyhtiön tilinpäätös, toimintakertomus ja hallinto*


Emoyhtiön tilinpäätös on laadittu kirjanpitolain ja tilinpäätöksen laatimista koskevien muiden säännösten ja määräysten mukaisesti ja antaa kirjanpitolaissa tarkoitetulla tavalla oikeat ja riittävät tiedot emoyhtiön toiminnan tuloksesta ja taloudellisesta asemasta.

Toimintakertomus on laadittu kirjanpitolain ja toimintakertomuksen laatimista koskevien muiden säännösten ja määräysten mukaisesti. Toimintakertomus on yhdenmukainen tilinpäätöksen kanssa ja antaa kirjanpitolaissa tarkoitetulla tavalla oikeat ja riittävät tiedot konsernin sekä emoyhtiön toiminnan tuloksesta ja taloudellisesta asemasta.

Konsernitilinpäätös ja emoyhtiön tilinpäätös voidaan vahvistaa sekä vastuuvapaus myöntää emoyhtiön hallituksen jäsenille sekä toimitusjohtajalle tarkastamaltamme tilikaudelta. Hallituksen esitys tilikauden voittovarojen käsittelystä on osakeyhtiölain mukainen.

Helsinki 14. helmikuuta 2008

KPMG OY AB

  
Sixten Nyman  
KHT