

Outokumpu osavuosiselvitys Tammi–syyskuu 2020

Sisältö

Outokummun kolmannen neljänneksen osavuosiselvitys	3
Toimitusjohtaja Heikki Malinen	4
Näkymät vuoden 2020 neljännelle neljännekselle	4
Toimet COVID-19-pandemian osalta	5
Tulos	6
Rahoitus ja rahavirta	7
Markkinakehitys	7
Europe-liiketoiminta-alue	8
Americas-liiketoiminta-alue	9
Long Products -liiketoiminta-alue	10
Ferrochrome-liiketoiminta-alue	11
Vastuullisuus	12
Turvallisuus	12
Henkilöstö	12
Osakkeet	12
Riskit ja epävarmuustekijät	12
Muutokset yhtiön johdossa	13
Katsauskauden jälkeiset tapahtumat	13
Taloudelliset tiedot	14

Outokummun kolmannen neljänneksen osavuosiselvitys 2020

Kurinalaiset toimet paransivat kassavirtaa, ja nettovelka laski 1,1 mrd. euroon.

Vuoden 2020 kolmas neljännes lyhyesti

- Ruostumattoman teräksen toimitukset olivat 488 000 tonnia (533 000 tonnia)¹.
- Oikaistu käyttökate oli 22 milj. euroa (45 milj. euroa).
- Käyttökate oli 10 milj. euroa (45 milj. euroa).
- Liiketoiminnan rahavirta oli 170 milj. euroa (12 milj. euroa).
- Nettovelka laski 1 105 milj. euroon (30.6.2020: 1 243 milj. euroa).
- Velkaantumisaste oli 45,1 % (30.6.2020: 49,2 %).

Tammi–syyskuu 2020 lyhyesti

- Ruostumattoman teräksen toimitukset olivat 1 599 000 tonnia (1 738 000 tonnia).
- Oikaistu käyttökate oli 172 milj. euroa (190 milj. euroa).
- Käyttökate oli 161 milj. euroa (176 milj. euroa).
- Liiketoiminnan rahavirta oli 210 milj. euroa (228 milj. euroa).
- Tilikauden tulos oli -78 milj. euroa (-60 milj. euroa).

Konsernin tunnusluvut		Q3/20	Q3/19	Q2/20	Q1-Q3/20	Q1-Q3/19	2019
Liikevaihto	Milj. EUR	1 254	1 590	1 420	4 289	5 006	6 403
Käyttökate	Milj. EUR	10	45	45	161	176	266
Oikaistu käyttökate ¹⁾	Milj. EUR	22	45	45	172	190	263
Liiketulos	Milj. EUR	-51	-13	-16	-22	3	33
Oikaistu liiketulos ¹⁾	Milj. EUR	-39	-13	-16	-10	17	30
Tulos ennen veroja	Milj. EUR	-77	-30	-38	-93	-47	-41
Tilikauden tulos	Milj. EUR	-63	-27	-37	-78	-60	-75
Osakekohtainen tulos	EUR	-0,15	-0,06	-0,09	-0,19	-0,14	-0,18
Laimennusvaikutuksella oikaistu osakekohtainen tulos	EUR	-0,15	-0,06	-0,09	-0,19	-0,14	-0,18
Sijoitetun pääoman tuotto	%	0,2	1,0	1,1	0,2	1,0	0,8
Liiketoiminnan nettorahavirta	Milj. EUR	170	12	72	210	228	371
Korollinen nettovelka kauden lopussa	Milj. EUR	1 105	1 336	1 243	1 105	1 336	1 155
Velkaantumisaste kauden lopussa	%	45,1	51,4	49,2	45,1	51,4	45,1
Investoinnit käyttöomaisuuteen	Milj. EUR	32	56	57	141	156	221
Ruostumattoman teräksen toimitukset	1 000 tonnia	488	533	523	1 599	1 738	2 196
Henkilöstö kauden lopussa ²⁾		10 118	10 507	10 213	10 118	10 507	10 390

¹⁾ Oikaistu käyttökate tai liiketulos = Käyttökate tai liiketulos – oikaisuiksi luokitellut erät.

²⁾ 30.6.2020 konsernin palveluksessa oli lisäksi noin 540 kesätyöntekijää.

¹ Sulkeissa esitettävät vertailutiedot viittaavat vuoden 2019 vastaavaan ajanjaksoon, ellei toisin mainita.

Toimitusjohtaja Heikki Malinen

Outokumpu on jatkanut mittavia toimenpiteitään lievittääkseen COVID-19-pandemian vaikutuksia työntekijöihinsä, toimintoihinsa ja liiketoimintaansa. Työntekijöiden terveyden ja turvallisuuden suojeleminen on meille ensisijaisen tärkeää, ja olen tyytyväinen siihen, että toimenpiteemme ovat onnistuneet. Olemme myös sopeuttaneet toimintojamme kysynnän laskuun ja vähentäneet kiinteitä kustannuksia kustannussäästötoimien avulla. Olen erityisen tyytyväinen siitä, että myyntimme työskentelee proaktiivisesti asiakkaiden kanssa näinä poikkeuksellisia aikoina varmistaakseen asiakaspalvelumme jatkumisen ja sen, että olemme jatkossakin asiakkaidemme luotettu kumppani.

Kolmannella neljänneksellä Outokummun toimitukset laskivat odotusten mukaisesti toiseen neljännekseen verrattuna, ja oikaistu käyttökate oli 22 milj. euroa. Americas-liiketoiminta-alue on onnistunut tuotannon ja kaupallisen toiminnan tasapainottamisessa ja on nyt menossa oikeaan suuntaan. Kolmannella neljänneksellä Americasin oikaistu käyttökate nousi 14 milj. euroon viime vuoden tappiollisesta tuloksesta.

Markkinatilanne Euroopassa oli vaikea. Kasvaneet Aasian tuonnin paineet, niihin liittyvä hintojen lasku ja tavanomainen kausivaihtelu johtivat siihen, että haastavalla neljänneksellä Europe-liiketoiminta-alueen oikaistu käyttökate oli 9 milj. euroa.

Euroopan komissio asetti lokakuussa lopulliset polkumyöntitullit Indonesiasta, Kiinasta ja Taiwanista tuodulle kuumavalssatulle teräkselle. Päätös on hyvä ja se on ensimmäinen askel reilun kilpailutilanteen ja kestävä tulevaisuuden turvaamiseksi Euroopan ruostumattoman teräksen teollisuudelle. Se ei vielä

kuitenkaan riitä, ja haluaisimme, että käytettävissä olevat työkalut kaupan suojaamiseksi otettaisiin kokonaisuudessaan käyttöön. Syyskuussa Euroopan komissio käynnisti tutkimukset Intian ja Indonesian kylmävalssatun ruostumattoman teräksen tuonnista mahdollisten väliaikaisten polkumyöntitullien määrittämiseksi.

Outokumpu on tänään julkistanut uuden strategiansa, joka keskittyy taseen vahvistamiseen ja kestävään tuottoon pitkällä aikavälillä. Strategian ensimmäisessä vaiheessa keskitymme saavuttamaan taloudelliset tavoitteemme, jotka ovat käyttökateen parantaminen 200 milj. eurolla ja korollisen nettovelan ja oikaistun käyttökateen suhteen lasku alle kolmen vuoden 2022 loppuun mennessä. Nämä tavoitteet saavutetaan tiukalla kustannusten ja pääoman hallinnalla, vahvalla asiakasyhteistyöllä sekä tehostamalla ja madaltamalla organisaatiota.

Strategian toteuttamisessa parannamme raaka-ainetehokkuutta, leikkaamme toiminnan kustannuksia ja rajaamme vuosittaiset käyttöomaisuusinvestoinnit 180 milj. euroon vuosina 2021 ja 2022. Tavoittelemme myös säästöjä kiinteissä kustannuksissa ja olemme tänään kertoneet aloittavamme yhteistoimintaneuvottelut koskien suunniteltua noin 1 000 henkilön vähennystä. Suunnitellut toimenpiteet ovat vaikeita erityisesti nyt pandemia-aikana, ja teemme kaikkemme varmistaaksemme reilun ja läpinäkyvän neuvotteluprosessin. Toteuttamalla strategiamme määrätietoisesti ja systemaattisesti tuomme esiin yhtiön todellisen arvon tuottaaksemme arvoa kaikille sidosryhmillemme.



Näkymät vuoden 2020 neljännelle neljännekselle

Aiemmin ilmoitetun mukaisesti COVID-19-pandemian arvioidaan vaikuttavan merkittävästi ruostumattoman teräksen toimialaan koko vuoden 2020 ajan ja lisäävän epävarmuutta.

Outokumpu arvioi koko konsernin ruostumattoman teräksen toimitusten pysyvän neljännellä neljänneksellä samalla tasolla kuin kolmannella neljänneksellä.

Tornion kausiluonteisella loppuvuoden kunnossapidolla arvioidaan olevan noin 10 milj. euron negatiivinen vaikutus neljännen neljänneksen tulokseen kolmanteen neljännekseen verrattuna.

Oikaistun käyttökateen arvioidaan neljännellä neljänneksellä pysyvän samalla tasolla verrattuna kolmanteen neljännekseen.

Toimet COVID-19-pandemian osalta

Työntekijöiden terveyden ja turvallisuuden suojeleminen on Outokummulle ensisijaisen tärkeää. COVID-19-pandemian puhjettua Outokumpu on toteuttanut useita määrätietoisia toimenpiteitä lievittääkseen pandemian vaikutuksia henkilöstöön ja toimintaan. Näiden määrätietoisten ja oikea-aikaisten toimenpiteiden ansiosta vaikutukset ovat olleet rajallisia. Outokumpu seuraa tarkasti pandemian kehittymistä omissa toimintamaissaan ja sopeuttaa tarvittaessa toimenpiteitään tilanteen mukaan.

Toisen neljänneksen alussa COVID-19-pandemian aiheuttama maailmantalouden hidastuminen alkoi vaikuttaa ruostumattoman teräksen maailmanlaajuiseen kysyntään ja Outokummun toimintoihin. Pandemian kielteiset vaikutukset jatkuivat odotetusti myös kolmannella neljänneksellä. Yhtiö ryhtyi määrätietoisiin toimenpiteisiin heti pandemian alettua ja laati valmiussuunnitelmat toiminnallisten ja taloudellisten riskien hallitsemiseksi. Pandemian aikana Outokumpu on onnistunut varmistamaan toimintojen jatkumisen ja asiakaspalvelun. Outokummun johto ja myyntihenkilöstö ovat olleet aktiivisesti yhteydessä asiakkaisiin etäyhteyksin. Nykyinen markkinatilanne on vaikuttanut negatiivisesti toimituksiin, mutta toimintoja on sopeutettu laskeneeseen kysyntään.

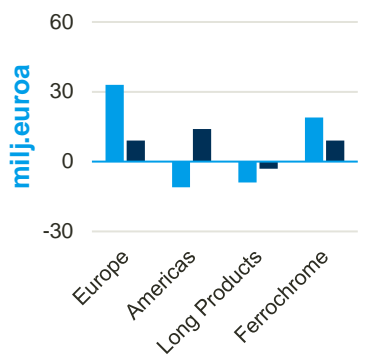
Osana COVID-19-sopeuttamistoimenpiteitä Outokumpu käynnisti toisella neljänneksellä merkittäviä kustannussäästötoimenpiteitä, joita on jatkettu kolmannella neljänneksellä. Kun pandemia alkoi vaikuttaa yhtiön toimintaan, vuoden käyttöomaisuusinvestoinnit leikattiin välittömästi 180 milj. euroon ja nettokäyttöpääomasta päätettiin vapauttaa 100 milj. euroa. Outokumpu on myös siirtänyt Suomessa 75 milj. euroa arvonnlisävero-

maksuja, joista 72 milj. euroa on edelleen maksamatta ja maksetaan kahden vuoden kuluessa. Outokumpu jatkaa keskeisiin toimintoihinsa kuulumattomien omaisuuserien myyntejä, mutta pandemiatilanteen hidastettua niitä alkuperäinen tavoite noin 40 milj. euron tuotoista vuonna 2020 ei toteudu täysin suunnitelmien mukaan. Outokumpu allekirjoitti 23.10. sopimuksen, jolla yhtiö myy ja vuokraa takaisin Saksan Hockenheimin palvelukeskuksen tilat. Kaupan odotetaan toteutuvan vuoden loppuun mennessä ja sen käteistuoton olevan noin 15 milj. euroa.

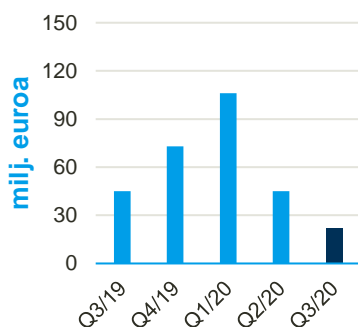
Outokumpu on onnistunut turvaamaan maksu- valmiutensa ja rahoituksensa pandemian aikana. Yhtiö laski heinäkuussa liikkeelle uuden 125 milj. euron vaihtovelkakirjan, jonka tuotot käytettiin yhtiön yleisiin tarpeisiin ja velan ennakkomaksuihin. Outokummun taloudellinen tila on vakaa, ja yhtiön maksuvalmius parani kolmannella neljänneksellä. Rahavarat olivat syyskuun lopussa 411 milj. euroa, ja kokonaisuudessaan rahavarat ja maksuvalmiusreservit olivat 0,9 mrd. euroa. Outokumpu allekirjoitti 30.10. useamman pankin kanssa syndikoidun valmiusluoton, jonka määrä on 1 000 milj. Ruotsin kruunua ja jonka takaajana on Ruotsin vientiluotottaja EKN. Valmiusluotto käytetään Outokummun Ruotsin tytäryhtiön Outokumpu Stainless AB:n rahoitustarpeisiin.

Outokummun rahoitusjärjestelyn rahoituskovenantit perustuvat velkaantumisasasteeseen. Outokumpu täyttää rahoitussopimusten kovenanttivaatimukset ja arvioi täyttävänsä ne jopa vaikeampien COVID-19:ään liittyvien ennusteskenaarioiden toteutuessa.

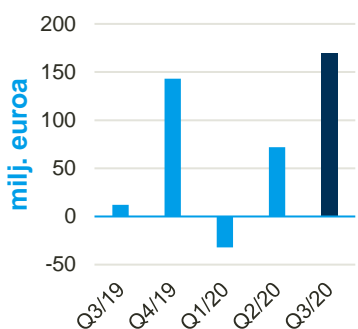
Oikaistu käyttökate liiketoiminta-alueittain



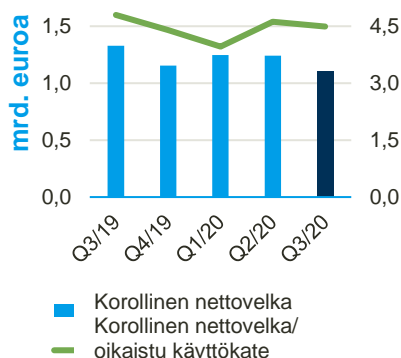
Konsernin oikaistu käyttökate



Liiketoiminnan rahavirta



Korollinen nettovelka ja korollinen nettovelka/oikaistu käyttökate



Tulos

Q3 2020 verrattuna Q3 2019

Outokummun liikevaihto laski 1 254 milj. euroon vuoden 2020 kolmannella neljänneksellä (1 590 milj. euroa) maailmanlaajuisen kysynnän heikennyttyä. Oikaistu käyttökate laski 22 milj. euroon (45 milj. euroa), ja ruostumattoman teräksen toimitukset laskivat 9 % edellisvuoden vastaavasta ajanjaksosta. Toteutuneet hinnat laskivat Euroopassa, mutta konsernin kannattavuutta tuki tuotannon tarveaineiden kustannusten lasku. Lisäksi kiinteät kustannukset laskivat sekä Euroopassa että Amerikassa. Ferrochrome-liiketoiminta-alueen suunnitelluilla kunnossapitotöillä ja muilla kertaluonteisilla erillä oli 15 milj. euron negatiivinen vaikutus konsernin kannattavuuteen. Kolmannella neljänneksellä Outokumpu kirjasi 11 milj. euroa uudelleenjärjestelykustannuksia pääasiassa Long Products -liiketoiminta-alueen henkilöstövähennyksistä. Joitakin uudelleenjärjestelykustannuksia oli myös muussa toiminnassa sekä Americas- ja Europe-liiketoiminta-alueilla. Nämä kustannukset on raportoitu oikaisuina (ei oikaisuja). Raaka-aineisiin liittyvät varasto- ja metallijohdannaisvoitot olivat 3 milj. euroa verrattuna 31 milj. euron tappioihin vertailukaudella. Muun toiminnan ja konsernin sisäisten erien oikaistu käyttökate oli -7 milj. euroa (14 milj. euroa).

Q3 2020 verrattuna Q2 2020

Outokummun liikevaihto oli vuoden 2020 kolmannella neljänneksellä 1 254 milj. euroa (Q2/20: 1 420 milj. euroa). Oikaistu käyttökate laski 22 milj. euroon (Q2/20: 45 milj. euroa), ja ruostumattoman teräksen toimitukset laskivat 7 % edellisestä neljänneksestä. Toteutuneet hinnat laskivat Euroopassa, mutta kiinteiden kustannusten lasku tuki konsernin tulosta. Raaka-aineisiin liittyvät varasto- ja metallijohdannaisvoitot olivat 3 milj. euroa verrattuna 15 milj. euron tappioihin edellisellä neljänneksellä.

Tammi–syyskuu 2020 verrattuna vuoden 2019 vastaavaan ajanjaksoon

Tammi–syyskuun 2020 aikana Outokummun liikevaihto laski 4 289 milj. euroon (5 006 milj. euroa), ja oikaistu käyttökate oli 172 milj. euroa (190 milj. euroa). Vuoden 2020 ensimmäisen kolmen neljänneksen aikana toimitukset laskivat 8 % edellisen vuoden vastaavasta ajanjaksosta. Toteutuneet hinnat laskivat sekä Euroopassa että Amerikassa, mutta tuotannon tarveaineiden ja kiinteiden kustannusten lasku vaikutti myönteisesti konsernin tulokseen. Ferrochromin vertailuhinnan lasku vaikutti negatiivisesti kannattavuuteen edellisvuoteen verrattuna. Raaka-aineisiin liittyvät varasto- ja metallijohdannaisvoitot olivat 31 milj. euroa, kun edellisvuoden vastaavalla ajanjaksolla tappiot olivat 60 milj. euroa. Muun toiminnan ja konsernin sisäisten erien oikaistu käyttökate oli -19 milj. euroa (4 milj. euroa).

Liiketulos oli -22 milj. euroa (3 milj. euroa), ja tilikauden tulos oli -78 milj. euroa (-60 milj. euroa) tammi–syyskuussa 2020.

Rahoitus ja rahavirta

Liiketoiminnan rahavirta oli vuoden 2020 kolmannella neljänneksellä 170 milj. euroa (12 milj. euroa). Nettokäyttöpääoma laski 188 milj. eurolla, johon sisältyy 72 milj. euroa siirrettyjä arvonlisäveromaksuja Suomessa, kun edellisvuoden vastaavalla ajanjaksolla nettokäyttöpääoman vähennys oli 25 milj. euroa. Varastot laskivat kolmannen neljänneksen aikana 1 077 milj. euroon (30.6.2020: 1 145 milj. euroa).

Käyttöomaisuusinvestoinnit olivat kolmannella neljänneksellä 32 milj. euroa (56 milj. euroa). Käynnissä olevat investoinnit sisältävät Kemín kaivoksen laajennuksen, ferriittisen ruostumattoman teräksen investoinnin Yhdysvalloissa sekä digitaalisen transformaation Chorus-ohjelman, johon sisältyy toiminnanohjausjärjestelmän uusiminen. Kemín kaivoksen laajennusinvestoinnin kokonaismäärän arvioidaan nousevan 283 milj. euroon, ja investointi saadaan päätökseen vuoden 2022 loppuun mennessä.

Korollinen nettovelka oli syyskuun lopussa 1 105 milj. euroa (30.6.2020: 1 243 milj. euroa), ja velkaantumisaste laski 45,1 %:iin (30.6.2020: 49,2 %). Nettorahoituskulut olivat kolmannella neljänneksellä 27 milj. euroa (17 milj. euroa) ja korkokulut 21 milj. euroa (18 milj. euroa).

Rahavarat olivat syyskuun lopussa 411 milj. euroa (30.6.2020: 399 milj. euroa), ja kokonaisuudessaan rahavarat ja maksuvalmiusreservit kasvoivat noin 0,9 mrd. euroon (30.6.2020: 0,8 mrd. euroa). Näiden reservien lisäksi Outokummulla on käytössään valmiusluoton 66 milj. euron käyttämätön lyhytaikainen osuus sekä 56 milj. euroa rahoituksesta, joka voidaan käyttää rahoittamaan tietty määrä Kemín kaivosinvestoinnista.

Koronaviruspandemiaan liittyvistä epävarmuus-tekijöistä huolimatta Outokumpu on onnistunut jatkamaan yritystodistusten kohtuullista liikkeeseenlaskua, ja syyskuun lopussa niiden määrä oli 279 milj. euroa. Heinäkuussa Outokumpu laski liikkeeseen 125 milj. euron vakuudettoman vaihtovelkakirjalainan, joka erääntyy heinäkuussa 2025. Vaihtovelkakirjojen tuotot käytettiin yhtiön yleisiin tarpeisiin ja velan ennakkomaksuihin. Lisäksi Outokummulla on Suomessa siirrettyjä arvonlisäveromaksuja 75 milj. euroa, josta 72 milj. euroa on edelleen maksamatta ja maksetaan kahden vuoden kuluessa. Siirretyt maksut raportoidaan arvonlisävelkana osana nettokäyttöpääomaa. Nämä toimet vaikuttavat myönteisesti maksuvalmiuteen, velkojen maturiteettiprofiiliin ja pääomarakenteeseen.

Markkinakehitys

Markkina-analyysi- ja tutkimusyhtiö CRU:n viimeisimpien arvioiden mukaan ruostumattoman teräksen nauha- ja levytuotteiden maailmanlaajuisen kokonaiskulutus laski vuoden 2020 kolmannella neljänneksellä 2,0 % edellisvuoden vastaavasta ajanjaksosta. EMEA-alueella kulutus putosi eniten, 18,1 %, kun taas Amerikassa kulutus laski 11,0 %. Aasian ja Tyynenmeren alueella kulutus sitä vastoin kasvoi 2,3 %. Vuoden 2020 toiseen neljännekseen verrattuna kokonaiskulutus kasvoi kolmannella neljänneksellä 10,2 %. Kokonaiskulutus kasvoi pääasiassa Aasian ja Tyynenmeren alueella (13,3 %) ja Amerikassa (12,3 %). EMEA-alueella kokonaiskulutus laski sen sijaan edelleen 6,1 %. (CRU, elokuu 2020)

Vuoden 2020 neljännellä neljänneksellä nauha- ja levytuotteiden maailmanlaajuisen kokonaiskulutuksen arvioidaan kasvavan 2,5 % kolmannelta neljänneksestä: EMEA-alueella kokonaiskulutuksen arvioidaan kasvavan 13,5 %, Amerikassa 3,8 % ja Aasian ja Tyynenmeren alueella 0,5 %. Edellisen vuoden neljänneestä neljänneksestä kulutuksen arvioidaan kasvavan 3,8 %, kun kasvua on Aasian ja Tyynenmeren alueella arviolta 7,0 %. EMEA-alueella kulutuksen arvioidaan kuitenkin laskevan 7,7 % ja Amerikassa 3,2 %. (CRU, elokuu 2020)

Vuonna 2020 maailmanlaajuisen kokonaiskulutuksen arvioidaan laskevan 4,1 % vuodesta 2019 (CRU, elokuu 2020).

Europe-liiketoiminta-alue

Europe-tunnuslukuja		Q3/20	Q3/19	Q2/20	Q1-Q3/20	Q1-Q3/19	2019
Toimitukset	1 000 tonnia	338	356	356	1 085	1 162	1 459
Liikevaihto	Milj. EUR	809	1 006	900	2 734	3 227	4 089
Oikaistu käyttökate	Milj. EUR	9	33	30	106	148	216
Oikaisut							
Uudelleenjärjestelykulut	Milj. EUR	-1	-	-	-1	-	-53
Benrathin kiinteistön myyntivoitto Saksassa	Milj. EUR	-	-	-	-	-	70
Käyttökate	Milj. EUR	8	33	30	105	148	233
Sidottu pääoma	Milj. EUR	1 664	1 990	1 840	1 664	1 990	1 901

Tulos

Q3 2020 verrattuna Q3 2019

Liikevaihto oli 809 milj. euroa (1 006 milj. euroa). Oikaistu käyttökate oli 9 milj. euroa (33 milj. euroa).

- Toimitukset laskivat 5 %.
- Hintataso heikkeni, ja tuotejakauma oli selvästi heikompi.
- Kannattavuutta tukivat tuotannon tarveaineiden kustannusten lasku ja kustannussäästöt COVID-19-sopeutustoimista.
- Raaka-aineisiin liittyvät varasto- ja metallijohdannaisvoitot olivat 3 milj. euroa, kun vuoden 2019 kolmannella neljänneksellä niihin liittyvät tappiot olivat 17 milj. euroa.

Q3 2020 verrattuna Q2 2020

Oikaistu käyttökate oli 9 milj. euroa (Q2/20: 30 milj. euroa).

- Toimitukset laskivat 5 %.
- Hinnat laskivat, ja tuotejakauma heikkeni.
- Toimitusmäärien ja hintojen lasku kumosi kustannussäästöjen positiivisen vaikutuksen.
- Raaka-aineisiin liittyvät varasto- ja metallijohdannaisvoitot olivat 3 milj. euroa, kun edellisellä neljänneksellä tappiot olivat 13 milj. euroa.

Markkinat

- Vuoden 2020 kolmannella neljänneksellä kokonaiskulutus laski EMEA-alueella 18 % edellisvuoden vastaavasta ajanjaksosta ja 6 % vuoden 2020 toisesta neljänneksestä. (Lähde: CRU, elokuu 2020)
- Kylmävalssattujen tuotteiden tuonti kolmansista maista EU-alueelle nousi 38 %:iin kolmannella neljänneksellä eli merkittävästi suuremmaksi kuin toisen neljänneksen 24 %. (Lähde: EUROFER, lokakuu 2020)
- Jakelijoiden varastot laskivat kolmannen neljänneksen aikana ja olivat syyskuussa alle pitkän aikavälin keskiarvotason.

Americas-liiketoiminta-alue

Americas-tunnuslukuja		Q3/20	Q3/19	Q2/20	Q1-Q3/20	Q1-Q3/19	2019
Toimitukset	1 000 tonnia	136	154	134	439	467	601
Liikevaihto	Milj. EUR	264	337	278	901	1 043	1 346
Oikaistu käyttökate	Milj. EUR	14	-11	3	37	-37	-27
Uudelleenjärjestelykulut	Milj. EUR	-2	-	-	-2	-	-
Käyttökate	Milj. EUR	13	-11	3	35	-37	-27
Sidottu pääoma	Milj. EUR	831	956	927	831	956	914

Tulos

Q3 2020 verrattuna Q3 2019

Liikevaihto laski 264 milj. euroon (337 milj. euroa). Oikaistu käyttökate kasvoi 14 milj. euroon (-11 milj. euroa).

- Toimitukset laskivat 11 %.
- Hinnat laskivat, mutta parempi tuotejakauma kumosi osittain hintojen laskun negatiivisen vaikutuksen.
- Kiinteät kustannukset laskivat.
- Raaka-aineisiin liittyvät varasto- ja metallijohdannaisvoitot olivat 1 milj. euroa, kun edellisvuoden vastaavalla ajanjaksolla tappiot olivat 15 milj. euroa.

Q3 2020 verrattuna Q2 2020

Oikaistu käyttökate kasvoi 14 milj. euroon (Q2/20: 3 milj. euroa).

- Toimitukset laskivat 2 %.
- Kannattavuutta tuki kiinteiden kustannusten lasku.
- Raaka-aineisiin liittyvät varasto- ja metallijohdannaisvoitot olivat 1 milj. euroa verrattuna vuoden 2020 toisen neljänneksen 0 milj. euron tappioihin.

Markkinat

- Vuoden 2020 kolmannella neljänneksellä reaalikysyntä laski Yhdysvalloissa 20 % edellisvuoden kolmannesta neljänneksestä.
- Kylmävalssattujen tuotteiden tuonti Yhdysvaltoihin laski kolmannella neljänneksellä hieman eli 14 %:iin toisen neljänneksen 16 %:sta. (Lähde: American Iron & Steel Institute, lokakuu 2020)
- Jakelijoiden varastot laskivat Yhdysvalloissa 13 % kolmannella neljänneksellä vuoden 2019 kolmannesta neljänneksestä ja olivat alle pitkän aikavälin keskiarvotason. (Lähde: Metals Service Center Institute, syyskuu 2020)

Long Products -liiketoiminta-alue

Long Products -tunnuslukuja		Q3/20	Q3/19	Q2/20	Q1-Q3/20	Q1-Q3/19	2019
Toimitukset	1 000 tonnia	31	47	40	132	183	226
Liikevaihto	Milj. EUR	89	137	119	378	507	642
Oikaistu käyttökate	Milj. EUR	-3	-9	-4	-8	-6	-7
Uudelleenjärjestelykulut	Milj. EUR	-6	-	-	-6	-	-
Käyttökate	Milj. EUR	-9	-9	-4	-14	-6	-7
Sidottu pääoma	Milj. EUR	153	203	172	153	203	157

Tulos

Q3 2020 verrattuna Q3 2019

Liikevaihto oli 89 milj. euroa (137 milj. euroa).

Oikaistu käyttökate oli -3 milj. euroa (-9 milj. euroa).

- Toimitukset laskivat 34 %.
- Tuotannon tarveaineiden kustannukset ja kiinteät kustannukset laskivat.
- Raaka-aineisiin liittyvät varasto- ja metallijohdannaisvoitot olivat 0 milj. euroa verrattuna edellisvuoden vastaavan ajanjakson 6 milj. euron tappioihin.
- Kolmannella neljänneksellä oikaistut sisältävät 6 milj. euron uudelleenjärjestelykulut henkilöstö- vähennyksistä.

Q3 2020 verrattuna Q2 2020

Oikaistu käyttökate oli -3 milj. euroa (Q2/20: -4 milj. euroa).

- Toimitukset laskivat 22 %.
- Kustannusten nousulla oli vähäinen negatiivinen vaikutus kannattavuuteen.
- Raaka-aineisiin liittyvät varasto- ja metallijohdannaisvoitot olivat 0 milj. euroa, kun toisella neljänneksellä tappiot olivat 2 milj. euroa.

Markkinat

- Kysyntä hidastui kausiluonteisesti kesällä, mutta nousi sekä Euroopassa että Yhdysvalloissa kesää edeltäneelle tasolle.
- Markkinoilla näkyvät merkit toiminnan piristymisestä eivät vielä näkyneet tilauksissa, joten pitkien tuotteiden kysynnän ei odoteta toipuvan COVID-19-pandemiasta ennen kuin vuonna 2021.

Ferrochrome-liiketoiminta-alue

Ferrochrome-tunnuslukuja		Q3/20	Q3/19	Q2/20	Q1-Q3/20	Q1-Q3/19	2019
Ferrokromin tuotanto	1 000 tonnia	112	131	123	371	393	505
Liikevaihto	Milj. EUR	85	104	95	292	357	461
Oikaistu käyttökate	Milj. EUR	9	19	24	57	80	96
Käyttökate	Milj. EUR	9	19	24	57	80	96
Sidottu pääoma	Milj. EUR	761	686	744	761	686	692

Tulos

Q3 2020 verrattuna Q3 2019

Liikevaihto oli 85 milj. euroa (104 milj. euroa). Oikaistu käyttökate laski 9 milj. euroon (19 milj. euroa).

- Ferrokromin tuotanto laski 15 %.
- Kiinteät kustannukset nousivat, ja suunniteltuun kunnossapitotyöhön liittyvillä ja muilla kertaluonteisilla kustannuksilla oli 15 milj. euron negatiivinen vaikutus kolmannen neljänneksen tulokseen.
- Kannattavuutta paransivat tuotannon tarveaineiden kustannusten lasku ja ferrokromin vertailuhinnan nousu 0,10 Yhdysvaltain dollarilla naualta.

Q3 2020 verrattuna Q2 2020

Oikaistu käyttökate laski 9 milj. euroon (Q2/20: 24 milj. euroa).

- Ferrokromin tuotanto laski 9 %.
- Kiinteät kustannukset nousivat, ja suunniteltuun kunnossapitotyöhön liittyvillä ja muilla kertaluonteisilla kustannuksilla oli 15 milj. euron negatiivinen vaikutus kolmannen neljänneksen tulokseen.

Markkinat

- Ferrokromin vertailuhinta Euroopassa pysyi kolmannella neljänneksellä ennallaan 1,14 Yhdysvaltain dollarissa naualta.
- Vuoden 2020 neljännelle neljännekselle ferrokromin vertailuhinta pysyi 1,14 dollarissa. Vertailuhinta on pysynyt muuttumattomana nyt kolme neljännestä peräkkäin.

Vastuullisuus

Outokumpu on maailman johtava vastuullisesti tuotetun ruostumattoman teräksen valmistaja. Vastuullisuusstrategiamme perustuu kolmeen alueeseen, jotka ovat vastuulliset toiminnot, henkilöstö ja yhteiskunta sekä kestävät ratkaisut. Olemme sitoutuneet YK:n kestävän kehityksen tavoitteisiin keskittyen seuraavaan kuuteen tavoitteeseen: puhdas vesi ja sanitaatio; edullinen ja puhdas energia; ihmisarvoinen työ ja talouskasvu; kestävä teollisuus, innovaatiot ja infrastruktuurit; vastuullinen kuluttaminen ja ilmastoteot.

Outokumpu on maailman ainoa ruostumattoman teräksen tuottaja, joka julkaisee vuosittain ruostumattoman teräksen hiilijalanjäljen mukaan lukien kaikki suorat ja epäsuorat (sähkön käytöstä) päästöt mukaan lukien raaka-ainetuotannon ja kuljetusten päästöt. Outokumpu on myös ainoa ruostumattoman teräksen toimija, jolla on hyväksytty tieteeseen pohjautuva ilmastotavoite (Science Based Target) vähentää kasvihuonekaasujen päästöjä 20 % tuotettua ruostumattoman teräksen tonnia kohti vuonna 2023. Pitkän aikavälin tavoitteemme on saavuttaa hiilineutraalius vuoteen 2050 mennessä EU:n vihreän kehityksen ohjelman (Green Deal) tavoitteiden mukaisesti. Outokummun muita vastuullisuustavoitteita ovat organisaation terveyden parantaminen, turvallisuuden parantaminen, energiatehokkuuden parantaminen, ympäristövahinkojen nollataso sekä korkea materiaalien kierrätysaste.

Kolmannella neljänneksellä Outokumpu osallistui SAM-vastuullisuustietokannan, Ecovadisin toimittajien vastuullisuutta arvioivan tietokannan ja CDP:n (Carbon Disclosure Project) vertailuihin ja toimitti pyydytetyt tiedot arviointeja varten. Arvioinnit ovat parhaillaan käynnissä.

Turvallisuus

Kaikkien työtaturmien taajuus (TRIFR) oli kolmannella neljänneksellä 2,5 (Q3/19: 3,0), kun koko vuoden tavoite on alle 3,0. Kaikkien työtaturmien taajuus on tältä vuodelta tähän mennessä myös 2,5, joka on Outokummun kaikkien aikojen paras turvallisuustulos tammi–syyskuussa.

Outokumpu on toteuttanut lukuisia toimenpiteitä suojatakseen henkilöstönsä ja yhtiötä lähellä toimivien terveyttä ja turvallisuutta ja hallitakseen COVID-19-pandemian negatiivisia vaikutuksia. Näihin toimiin lukeutuvat etätyöskentely mahdollisuuksien mukaan, vierailijarajoitukset kaikissa toimipaikoissa, matkustuskielto, henkilöiden välinen turvaetäisyys sekä tehostettu huomio puhtauteen ja hygieniaan kaikissa toimipaikoissa.

COVID-19-pandemia on nyt etenemässä tartunta-tapausten toiseen aaltoon useimmissa Outokummun

toimintamaissa, ja yhtiön työntekijöillä alkaa olla aiempaa enemmän positiivisia testituloksia. Outokumpu jatkaa tiukkojen sääntöjen ja ohjeistusten noudattamista kaikessa toiminnassaan suojellakseen työntekijöitään.

Henkilöstö

Outokummun henkilöstömäärä laski kolmannella neljänneksellä 95:llä ja oli syyskuun lopussa 10 118 (30.6.2020: 10 213). Outokumpu kertoi 5.11. uudelleenjärjestelysuunnitelmistaan kustannusten säästämiseksi ja ilmoitti aloittavansa yhteistoimintaneuvottelut liittyen suunnitelmiin vähentää henkilöstömäärää noin 1 000:lla vuoden 2021 loppuun mennessä.

Osakkeet

30.9.2020 Outokummun osakepääoma oli 311 milj. euroa, ja osakkeiden kokonaismäärä oli 416 374 448. Kolmannen neljänneksen lopussa yhtiön hallussa oli 4 550 586 omaa osaketta. Keskimääräinen ulkona olevien osakkeiden määrä kolmannella neljänneksellä oli 411 823 862.

Riskit ja epävarmuustekijät

Lyhyen aikavälin riskit ja epävarmuustekijät

Lyhyellä aikavälillä Outokumpu keskittyy hallitsemaan altistumistaan COVID-19-pandemiaan liittyviin riskeihin ja epävarmuustekijöihin liiketoiminnalleen ja tuotannolle, joihin kuuluu muun muassa: riski liiketoiminnan keskeytymiseen johtuen sulkemisista Outokummun tuotantotoimipaikoissa; muut liiketoiminnan tilapäiset keskeytykset; heikentyneet näkyvät ruostumattoman teräksen kysynnässä ja niiden vaikutukset Outokummun tuotteiden odotettuihin toimitusmääriin; vaikutukset henkilöstöresursseihin; riippuvuudet tietyistä kriittisistä toimittajista; kriittisten raaka-aineiden ja tarvikkeiden yleinen hinnoittelu ja saatavuus; vaikutukset maksuehtoihin toimittajien kanssa Outokummun heikentyneen luottoluokituksen vuoksi; myöhässä olevien maksusaatavien kasvu ja luottotappioiden realisoituminen asiakassaataavissa; maksuvalmius- ja uudelleenrahoitusriskit; muutokset ferrokromin, nikkelin, sähköenergian ja hiilidioksidipäästöoikeuksien hinnoissa; euroon, Yhdysvaltain dollariin, Ruotsin kruunuun ja Englannin puntaan vaikuttavat valuuttakurssimuutokset; negatiiviset vaikutukset etuusperusteisten eläkejärjestelyiden varojen ja velvoitteiden määriin; Outokumpuun sovellettavien korkomarginaalien riskit; osakeomistuksien arvoon liittyvät riskit, kuten esimerkiksi investointien Fennovoima-projektissa sekä riskit liittyen projektien ja sijoitusten toteuttamiseen, mukaan lukien Kemin kaivoksella käynnissä oleva projekti.

Mahdollisilla epäsuotuisilla muutoksilla maailmanpolitiikassa tai -taloudessa, mukaan lukien koronaviruspandemian vakavat ja pitkittyneet vaikutukset ja niistä odotettua hitaampi toipuminen, voi olla merkittävä negatiivinen vaikutus Outokummun liiketoimintaan ja pääsyyn rahoitusmarkkinoille.

Muutokset yhtiön johdossa

Outokumpu kertoi 16.7. nimittävänsä Liam Batesin Long Products -liiketoiminta-alueesta vastaavaksi johtajaksi välittömästi, kun liiketoiminta-alueesta vastannut Kari Tuutti päätti jatkaa uraansa Outokummun ulkopuolella. Uudessa tehtävässään Liam Bates ei jatkanut Outokummun johtoryhmän jäsenenä.

Outokumpu ilmoitti 27.7., että Europe-liiketoiminta-alueesta vastannut johtaja Maciej Gwozdz oli irtisanoutunut ottaakseen vastaan tehtävän toisessa yhtiössä. Hän jatkoi tehtävässään Outokummussa syyskuun loppuun saakka.

Outokumpu kertoi 31.8., että viestintä-, markkinointi- ja sijoittajasuhdejohtaja Reeta Kaukiainen oli päättänyt jatkaa uraansa Outokummun ulkopuolella. Hän jatkoi tehtävässään Outokummussa syyskuun loppuun asti.

29.9. Outokumpu kertoi muutoksista johtoryhmässä. Uusina jäseninä johtoryhmään nimitettiin Europe-liiketoiminta-alueen kaupallinen johtaja Thomas Anstots, teknologiajohtaja Stefan Erdmann, Ferrochrome-liiketoiminta-alueen johtaja Martti Sassi, Europe-liiketoiminta-alueen tuotantojohtaja Niklas Wass ja Americas-liiketoiminta-alueen väliaikainen johtaja Tamara Weinert. Uusi johtoryhmä aloitti toimintansa 1.10.2020.

Katsauskauden jälkeiset tapahtumat

Outokumpu allekirjoitti 23.10. sopimuksen, jolla yhtiö myy ja vuokraa takaisin Saksan Hockenheimin palvelukeskuksen tilat. Kaupan odotetaan toteutuvan vuoden loppuun mennessä ja sen käteistuoton olevan noin 15 milj. euroa.

Outokumpu allekirjoitti 30.10. useamman pankin kanssa syndikoidun valmiusluoton, jonka määrä on 1 000 milj. Ruotsin kruunua ja jonka takaajana on Ruotsin vientiluottotaja EKN. Valmiusluotto käytetään Outokummun Ruotsin tytäryhtiön Outokumpu Stainless AB:n rahoitustarpeisiin.

Outokumpu kertoi 5.11. uudesta strategiastaan ja taloudellisista tavoitteistaan, jotka keskittyvät taseen vahvistamiseen.

Outokumpu kertoi 5.11. myös suunnitelluista uudelleenjärjestelyistä kustannusten säästämiseksi ja yhteistoimintaneuvotteluista liittyen suunnitelmiin vähentää henkilöstömäärää noin 1 000:lla vuoden 2021 loppuun mennessä.

5.11. ilmoitettiin, että Outokummun hallitus on päättänyt, ettei vuodelta 2019 makseta osinkoa.

Helsingissä 5.11.2020

Outokumpu Oyj
Hallitus

Taloudelliset tiedot

Lyhennetty tuloslaskelma (Milj. EUR)

	1.7.-30.9. 2020	1.7.-30.9. 2019	1.1.-30.9. 2020	1.1.-30.9. 2019	1.1.-31.12. 2019
Liikevaihto	1 254	1 590	4 289	5 006	6 403
Hankinnan ja valmistuksen kulut	-1 231	-1 516	-4 098	-4 726	-6 108
Bruttokate	23	74	191	279	295
Liiketoiminnan muut tuotot	4	12	14	26	107
Myyntin ja hallinnon kulut	-70	-68	-208	-220	-292
Liiketoiminnan muut kulut	-7	-31	-19	-82	-77
Liiketulos	-51	-13	22	3	33
Osuus osakkuusyhtiöiden ja yhteisyritysten tuloksista	0	0	1	3	6
Korkokulut	-21	-18	-59	-54	-76
Muut nettorahoitustuotot ja -kulut	-6	1	-14	1	-4
Rahoitustuotot ja -kulut yhteensä	-27	-17	-73	-53	-80
Tulos ennen veroja	-77	-30	-93	-47	-41
Tuloverot	14	3	15	-12	-33
Tilikauden tulos	-63	-27	-78	-60	-75
Emoyhtiön omistajille kuuluvasta tuloksesta laskettu osakekohtainen tulos					
Osakekohtainen tulos, EUR	-0,15	-0,06	-0,19	-0,14	-0,18
Laimennusvaikutuksella oikaistu osakekohtainen tulos, EUR	-0,15	-0,06	-0,19	-0,14	-0,18

Laaja tuloslaskelma (Milj. EUR)

	1.7.-30.9. 2020	1.7.-30.9. 2019	1.1.-30.9. 2020	1.1.-30.9. 2019	1.1.-31.12. 2019
Tilikauden tulos	-63	-27	-78	-60	-75
Muut laajan tuloksen erät					
Erät jotka siirretään myöhemmin tulosvaikutteisiksi:					
Muuntoerot					
Muuntoerojen muutos	-44	44	-56	45	25
Luokittelun muutoksesta johtuva siirto muista laajan tuloksen eristä tulosvaikutteiseksi eräksi	-	-	-	-	3
Rahavirran suojaukset					
Rahavirran suojausten arvonmuutokset	-3	11	0	15	12
Luokittelun muutoksesta johtuva siirto muista laajan tuloksen eristä tulosvaikutteiseksi eräksi	-2	-7	-11	-9	-1
Luokittelun muutoksesta johtuva siirto muista laajan tuloksen eristä osaksi varaston arvoa	4	-	4	-	-2
Rahavirran suojauksiin liittyvät verot	-	-	-	-	-1
Erät joita ei siirretä tulosvaikutteisiksi:					
Etuusperusteiden järjestelyiden uudelleenarvostus					
Muutokset tilikauden aikana	-14	-9	7	-35	-43
Uudelleenarvostukseen liittyvät verot	4	3	1	12	10
Käypään arvoon muiden laajan tuloksen erien kautta kirjattavat rahoitusvarat	23	-37	1	-53	-54
Osuus osakkuusyhtiöiden ja yhteisyritysten muista laajan tuloksen eristä	0	0	-0	-0	-0
Muut laajan tuloksen erät verojen jälkeen	-31	6	-53	-25	-49
Tilikauden laaja tulos	-94	-21	-131	-85	-124

Tilikauden tulos ja tilikauden laaja tulos kuuluvat kokonaisuudessaan emoyhtiön omistajille.

Lyhennetty tase (Milj. EUR)

	30.9.2020	30.9.2019	31.12.2019
VARAT			
Pitkäaikaiset varat			
Aineettomat hyödykkeet	611	595	607
Aineelliset käyttöomaisuushyödykkeet	2 676	2 790	2 767
Osuudet osakkuusyhtiöissä ja yhteisyrityksissä	38	41	38
Muut rahoitusvarat	52	42	36
Laskennalliset verosaamiset	241	249	229
Etuuspohjaisiin järjestelyihin kuuluvat varat	82	83	68
Myyntisaamiset ja muut saamiset	1	2	2
Pitkäaikaiset varat yhteensä	3 701	3 802	3 747
Lyhytaikaiset varat			
Vaihto-omaisuus	1 077	1 362	1 424
Muut rahoitusvarat	39	55	28
Myyntisaamiset ja muut saamiset	550	687	514
Rahavarat	411	123	325
Lyhytaikaiset varat yhteensä	2 078	2 227	2 291
Myytävinä olevat varat	-	19	-
VARAT YHTEENSÄ	5 779	6 048	6 038
OMA PÄÄOMA JA VELAT			
Emoyhtiön omistajille kuuluva oma pääoma	2 449	2 602	2 562
Pitkäaikaiset velat			
Korolliset velat	1 201	653	1 053
Muut rahoitusvelat	0	0	-
Laskennalliset verovelat	7	12	12
Velvoitteet etuuspohjaisista järjestelyistä sekä muista pitkäaikaisista työsuhde-etuuksista	336	348	335
Varaukset	64	54	85
Ostovelat ja muut velat	56	33	29
Pitkäaikaiset velat yhteensä	1 664	1 100	1 514
Lyhytaikaiset velat			
Korolliset velat	315	807	427
Muut rahoitusvelat	13	27	17
Varaukset	13	5	25
Ostovelat ja muut velat	1 324	1 507	1 493
Lyhytaikaiset velat yhteensä	1 666	2 346	1 962
OMA PÄÄOMA JA VELAT YHTEENSÄ	5 779	6 048	6 038

Lyhennetty rahavirtalaskelma (Milj. EUR)

	1.7.-30.9. 2020	1.7.-30.9. 2019	1.1.-30.9. 2020	1.1.-30.9. 2019	1.1.-31.12. 2019
Tilikauden tulos	-63	-27	-78	-60	-75
Oikaisuerät					
Poistot ja arvonalentumiset	61	58	183	173	233
Muut ei-rahavirtavaikuttavat oikaisut	12	-18	45	42	97
Käyttöpääoman muutos	188	25	175	152	218
Käytetyt varaukset ja maksetut velvoitteet etuusperusteisista järjestelyistä ja muista pitkäaikaisista työsuhde-etuuksista	-11	-12	-57	-39	-53
Saadut osingot ja korot	1	0	1	6	12
Maksetut korot	-15	-14	-48	-40	-56
Maksetut verot	-2	-2	-10	-6	-5
Liiketoiminnan nettorahavirta	170	12	210	228	371
Liiketoimintojen hankinnat vähennettyinä hankintahetken rahavaroilla	-	-	-	-	-3
Investoinnit	-35	-48	-145	-135	-190
Tytäryhtiöiden myynnit vähennettyinä luovutetuilla rahavaroilla	-	-	-	-	9
Omaisuuksien myynti	0	12	1	17	109
Muu investointien rahavirta	-10	-	-9	9	10
Investointien nettorahavirta	-45	-37	-154	-109	-65
Rahavirta ennen rahoitusta	125	-25	56	119	306
Maksetut osingot	-	-	-	-62	-62
Pitkäaikaisten lainojen nostot	133	-	474	74	515
Pitkäaikaisten lainojen lyhennykset	-234	-61	-624	-80	-110
Lyhytaikaisten lainojen muutos	-11	16	181	1	-396
Muu rahoituksen rahavirta	0	3	0	4	3
Rahoituksen nettorahavirta	-112	-42	32	-64	-49
Rahavarojen nettomuutos	13	-67	88	55	256
Rahavarat tilikauden alussa	399	190	325	68	68
Rahavarojen nettomuutos	13	-67	88	55	256
Valuuttakurssien muutosten vaikutus	-1	0	-2	-0	0
Rahavarat tilikauden lopussa	411	123	411	123	325

	Osakepääoma	Ylikurssirahasto	Sijoitetun vapaan oman pääoman rahasto	Muut rahastot	Muiden laajan tuloksen erien kautta kirjattavien rahoitusvarojen käyvän arvon rahasto	Johdannaisten käyvän arvon rahasto	Kumulatiiviset muuntoerot	Etuuspohjaisten järjestelyiden uudelleenarvostus	Omat osakkeet	Muut kertyneet voittovarot	Oma pääoma yhteensä
Oma pääoma 1.1.2019	311	714	2 103	3	5	-3	-56	-80	-40	-207	2 750
Tilikauden tulos	-	-	-	-	-	-	-	-	-	-60	-60
Muut laajan tuloksen erät	-	-	-	-	-54	9	45	-24	-	-0	-25
Tilikauden laaja tulos	-	-	-	-	-54	9	45	-24	-	-60	-85
Liiketoimet omistajien kanssa											
Sijoitetut ja jaetut varat											
Maksetut osingot	-	-	-	-	-	-	-	-	-	-62	-62
Osakeperusteiset maksut	-	-	-	-	-	-	-	-	3	-5	-1
Muut	-	-	-	-	-	-	-	-3	-	3	0
Oma pääoma 30.9.2019	311	714	2 103	3	-49	6	-11	-107	-37	-330	2 602
Oma pääoma 31.12.2019	311	714	2 103	3	-49	6	-27	-116	-33	-350	2 562
Tilikauden tulos	-	-	-	-	-	-	-	-	-	-78	-78
Muut laajan tuloksen erät	-	-	-	-	1	-7	-56	8	-	-0	-53
Tilikauden laaja tulos	-	-	-	-	1	-7	-56	8	-	-78	-131
Liiketoimet omistajien kanssa											
Sijoitetut ja jaetut varat											
Vaihtovelkakirja	-	-	-	-	-	-	-	-	-	17	17
Osakeperusteiset maksut	-	-	-	-	-	-	-	-	0	0	0
Oma pääoma 30.9.2020	311	714	2 103	3	-48	0	-83	-108	-32	-411	2 449

Käyttökateen ja liiketuloksen oikaisut (Milj. EUR)	Q3/2020	Q3/2019	Q1-Q3/2020	Q1-Q3/2019	2019
Uudelleenjärjestelykulut	-11	-	-11	-	-53
Benrathin kiinteistön myyntivoitto	-	-	-	-	70
Sopimus ThyssenKruppin kanssa	-	-	-	-14	-14
Käyttökateen ja liiketuloksen oikaisut	-11	-	-11	-14	3

Konsernin tunnusluvut	Q3/2020	Q3/2019	Q1-Q3/2020	Q1-Q3/2019	2019	
Toiminnan laajuus						
Sijoitettu pääoma kauden lopussa	Milj. EUR	3 707	4 096	3 707	4 096	3 904
Investoinnit käyttöomaisuuteen	Milj. EUR	32	56	141	156	221
Poistot	Milj. EUR	-60	-57	-182	-171	-230
Arvonlentumiset	Milj. EUR	-1	-1	-1	-2	-3
Henkilöstömäärä kauden lopussa		10 118	10 507	10 118	10 507	10 390
- keskimäärin kauden aikana		10 452	10 952	10 413	10 711	10 645
Kannattavuus						
Oikaistu käyttökate	Milj. EUR	22	45	172	190	263
Käyttökateen oikaisut	Milj. EUR	-11	-	-11	-14	3
Käyttökate	Milj. EUR	10	45	161	176	266
Osakekohtainen tulos	EUR	-0,15	-0,06	-0,19	-0,14	-0,18
Laimennusvaikutuksella oikaistu osakekohtainen tulos	EUR	-0,15	-0,06	-0,19	-0,14	-0,18
Osakkeiden keskimääräinen lukumäärä ¹⁾	1 000 kpl	411 824	411 387	411 814	411 118	411 198
Oman pääoman tuotto	%	-3,6	-1,2	-3,6	-1,2	-2,8
Sijoitetun pääoman tuotto	%	0,2	1,0	0,2	1,0	0,8

Rahoitus ja taloudellinen asema	Q3/2020	Q3/2019	Q1-Q3/2020	Q1-Q3/2019	2019	
Pitkäaikaiset korolliset velat	Milj. EUR	1 201	653	1 201	653	1 053
Lyhytaikaiset korolliset velat	Milj. EUR	315	807	315	807	427
Rahavarat	Milj. EUR	-411	-123	-411	-123	-325
Korollinen nettovelka kauden lopussa	Milj. EUR	1 105	1 336	1 105	1 336	1 155
Korollinen nettovelka/oikaistu käyttökate		4,5	4,8	4,5	4,8	4,4
Omavaraisuusaste kauden lopussa	%	42,4	43,2	42,2	43,2	42,5
Velkaantumisaste kauden lopussa	%	45,1	51,4	45,1	51,4	45,1
Oma pääoma/osake kauden lopussa ¹⁾	EUR	5,95	6,33	5,95	6,33	6,22

¹⁾ Ei sisällä hankittuja omia osakkeita.

Liikevaihto segmenteittäin (Milj. EUR)	Q3/2020	Q3/2019	Q1-Q3/2020	Q1-Q3/2019	2019
Europe yhteensä	809	1 006	2 734	3 227	4 089
josta konsernin sisäinen	20	21	64	45	66
Americas yhteensä	264	337	901	1 043	1 346
josta konsernin sisäinen	0	0	1	2	3
Long Products yhteensä	89	137	378	507	642
josta konsernin sisäinen	13	30	58	116	137
Ferrochrome yhteensä	85	104	292	357	461
josta konsernin sisäinen	57	56	177	221	293
Muu toiminta yhteensä	161	192	488	475	653
josta konsernin sisäinen	63	79	205	219	290
	1 254	1 590	4 289	5 006	6 403

Oikaistu käyttökate segmenteittäin (Milj. EUR)	Q3/2020	Q3/2019	Q1-Q3/2020	Q1-Q3/2019	2019
Europe	9	33	106	148	216
Americas	14	-11	37	-37	-27
Long Products	-3	-9	-8	-6	-7
Ferrochrome	9	19	57	80	96
Muu toiminta ja sisäiset erät	-7	14	-19	4	-15
	22	45	172	190	263

Käyttökate ja liiketuloksen oikaisu segmenteittäin (Milj. EUR)	Q3/2020	Q3/2019	Q1-Q3/2020	Q1-Q3/2019	2019
Europe	-1	-	-1	-	17
Americas	-2	-	-2	-	-
Long Products	-6	-	-6	-	-
Ferrochrome	-	-	-	-	-
Muu toiminta	-3	-	-3	-14	-14
	-11	-	-11	-14	3

Käyttökate segmenteittäin (Milj. EUR)	Q3/2020	Q3/2019	Q1-Q3/2020	Q1-Q3/2019	2019
Europe	8	33	105	148	233
Americas	13	-11	35	-37	-27
Long Products	-9	-9	-14	-6	-7
Ferrochrome	9	19	57	80	96
Muu toiminta ja sisäiset erät	-10	14	-23	-11	-29
	10	45	161	176	266

Oikaistu liike-tulos segmenteittäin (Milj. EUR)	Q3/2020	Q3/2019	Q1-Q3/2020	Q1-Q3/2019	2019
Europe	-26	-2	1	49	82
Americas	1	-25	-5	-79	-84
Long Products	-6	-11	-16	-12	-16
Ferrochrome	0	12	32	59	67
Muu toiminta ja sisäiset erät	-8	13	-22	0	-19
	-39	-13	-10	17	30

Liike-tulos segmenteittäin (Milj. EUR)	Q3/2020	Q3/2019	Q1-Q3/2020	Q1-Q3/2019	2019
Europe	-27	-2	1	49	99
Americas	-1	-25	-7	-79	-84
Long Products	-12	-11	-22	-12	-16
Ferrochrome	0	12	32	59	67
Muu toiminta ja sisäiset erät	-11	13	-26	-14	-34
	-51	-13	-22	3	33

Poistot segmenteittäin (Milj. EUR)	Q3/2020	Q3/2019	Q1-Q3/2020	Q1-Q3/2019	2019
Europe	-35	-34	-105	-99	-134
Americas	-13	-14	-41	-42	-56
Long Products	-3	-2	-8	-6	-8
Ferrochrome	-9	-7	-25	-22	-29
Muu toiminta	-1	0	-3	-3	-4
	-60	-57	-182	-171	-230

Investoinnit segmenteittäin (Milj. EUR)	Q3/2020	Q3/2019	Q1-Q3/2020	Q1-Q3/2019	2019
Europe	7	12	23	31	44
Americas	2	6	8	15	20
Long Products	1	9	2	15	18
Ferrochrome	21	22	79	73	103
Muu toiminta	2	8	28	22	35
	32	56	141	156	221

Sidottu pääoma segmenteittäin (Milj. EUR)	Q3/2020	Q3/2019	Q1-Q3/2020	Q1-Q3/2019	2019
Europe	1 664	1 990	1 664	1 990	1 901
Americas	831	956	831	956	914
Long Products	153	203	153	203	157
Ferrochrome	761	686	761	686	692
Muu toiminta ja sisäiset erät	64	24	64	24	23
	3 473	3 859	3 473	3 859	3 687

Henkilöstö kauden lopussa segmenteittäin	Q3/2020	Q3/2019	Q1-Q3/2020	Q1-Q3/2019	2019
Europe	6 583	6 844	6 583	6 844	6 753
Americas	1 857	1 953	1 857	1 953	1 934
Long Products	826	896	826	896	883
Ferrochrome	484	469	484	469	472
Muu toiminta	368	345	368	345	348
	10 118	10 507	10 118	10 507	10 390

Taloudellisten tunnuslukujen laskentaperusteet

Käyttökate	=	Liiketulos ennen poistoja ja arvonalentumisia	
Käyttökateen tai liiketuloksen oikaisut	=	Olennaiset tuotto- ja kuluerät, jotka vaikuttavat vertailukelpoisuuteen kausien välillä, koska ne ovat luonteeltaan, kooltaan tai esiintymistiheydeltään poikkeuksellisia, liittyen esimerkiksi konserninlaajuisiin uudelleenjärjestelyihin, tai omaisuuden tai liiketoimintojen myynteihin.	
Oikaistu käyttökate/liiketulos	=	Käyttökate/liiketulos – oikaisuiksi luokitellut erät	
Sijoitettu pääoma	=	Oma pääoma + korollinen nettovelka + velvoitteet etuusperusteisista järjestelyistä sekä muista pitkäaikaisista työsuhde-etuksista (netto) + korkojohdannaisvelat (netto) + korkovelat (netto) – myytävänä olevat varat (netto) – lainasaamiset – käypään arvoon muiden laajan tuloksen erien kautta kirjattavat rahoitusvarat – käypään arvoon tulosvaikutteisesti kirjattavat sijoitukset – osuudet osakkuusyhtiöissä ja yhteisyrityksissä	
Sidottu pääoma	=	Sijoitettu pääoma – laskennallinen verosaaminen (netto)	
Sijoitetun pääoman tuotto (ROCE)	=	$\frac{\text{Liiketulos (neljän vuosineljänneksen rullaava)}}{\text{Sijoitettu pääoma (neljän vuosineljänneksen rullaava keskiarvo)}}$	x 100
Oman pääoman tuotto (ROE)	=	$\frac{\text{Tilikauden tulos (neljän vuosineljänneksen rullaava)}}{\text{Oma pääoma (neljän vuosineljänneksen rullaava keskiarvo)}}$	x 100
Korollinen nettovelka	=	Pitkä- ja lyhytaikaiset korolliset velat – rahavarat	
Omavaraisuusaste	=	$\frac{\text{Oma pääoma}}{\text{Taseen loppusumma – saadut ennakot}}$	x 100
Velkaantumisaste	=	$\frac{\text{Korollinen nettovelka}}{\text{Oma pääoma}}$	x 100
Korollinen nettovelka/oikaistu käyttökate	=	$\frac{\text{Korollinen nettovelka}}{\text{Oikaistu käyttökate (neljän vuosineljänneksen rullaava)}}$	
Osakekohtainen tulos	=	$\frac{\text{Emoyhtiön omistajille kuuluva tilikauden tulos}}{\text{Osakkeiden keskimääräinen osakeantioikaistu lukumäärä kauden aikana}}$	
Oma pääoma/osake	=	$\frac{\text{Emoyhtiön omistajille kuuluva oma pääoma}}{\text{Osakkeiden osakeantioikaistu lukumäärä kauden lopussa}}$	

Laatimisperiaatteet

Tämä osavuosiselvitys on tilintarkastamaton. Se on laadittu noudattaen jatkuvuuden periaatetta ja samoja laatimisperiaatteita kuin vuoden 2019 tilinpäätös pois lukien vuoden 2020 alussa käyttöön otetut uudet ja muutetut standardit.

Kaikki esitetyt luvut on pyöristetty, joten yksittäisten lukujen yhteenlaskettu summa saattaa poiketa esitetystä summaluvusta. Tunnusluvut on laskettu käyttäen tarkkoja arvoja.

Outokummun liikevaihto, tulos ja käyttö pääoma vaihtelevat vuosineljännekseltä toiselle riippuen esimerkiksi teollisuuden kysynnästä, työpäivien lukumäärästä ja loma-ajoista.

Myyntin tulouttaminen (uusi vuonna 2020)

Outokumpu on sopinut tiettyjen eurooppalaisten asiakkaidensa kanssa järjestelystä, jossa Outokumpu laskuttaa asiakasta mutta ei samassa yhteydessä toimita materiaalia (engl. "bill and hold"). Näissä asiakkaan pyyntöön perustuissa järjestelyissä Outokumpu varastoi valmiina toimitettavaksi olevan materiaalin omassa varastossaan enintään 3 kuukauden ajan ennen varsinaista toimitusta. Outokumpu on kuitenkin siirtänyt määräysvallan tuotteisiin asiakkaalle ja siten kirjannut materiaalityymin tuotot liikevaihtoonsa. Tuotot liittyen Outokummun suoriteveloitteeseen toimittaa materiaali kirjataan toimituksen yhteydessä. Vuoden 2020 kolmannen neljänneksen lopussa Europe-liiketoiminta-alueen liikevaihtoon ei sisällynyt olennaisia järjestely perusteella kirjattuja eriä.

Johdon harkintaan perustuvat ratkaisut ja arvioiden käyttö

Tilinpäätöksen laadinta IFRS:n mukaan edellyttää johdon tekevän harkintaan perustuvia ratkaisuja sekä sellaisten arvioiden ja oletusten käyttämistä, jotka vaikuttavat taseen laadintahetken varojen ja velkojen määrään, ehdollisten varojen ja velkojen raportointiin sekä tuottojen ja kulujen määrään raportointikaudella.

Arvioidessaan omaisuuseristä tulevaisuudessa saatavia rahavirtoja ja laskelmissa käytettäviä diskonttokorkoja johdon on tehtävä tulevaisuuden odotuksiin liittyviä oletuksia (esimerkiksi tulevasta tuotteiden hinnoittelusta, tuotantomäärästä ja -kustannuksista, markkinoiden kysynnästä ja tarjonnasta, odotettavista kunnossapitoinvestoinneista sekä keskimääräisestä pääoman kustannuksesta). COVID-19-pandemiaan liittyen arvioidessaan tulevia rahavirtoja johdon tekee pandemian aiheuttamien taloudellisten vaikutusten vakavuuteen ja niistä palautumiseen liittyviä arvioita.

Arviot perustuvat johdon parhaaseen näkemykseen raportointikauden päättymisajankohtana, mutta on mahdollista, että toteumat poikkeavat tilinpäätöksessä käytetyistä arvioista ja oletuksista.

Aineettomien hyödykkeiden ja aineellisen käyttöomaisuushyödykkeiden arvonalentumistestaus

Outokumpu arvioi aineettomien hyödykkeiden ja aineellisten käyttöomaisuushyödykkeiden arvonalentumistarvetta neljännesvuositain. Osana strategiatyöskentelyä Outokumpu on päivittänyt arvonalentumistestauksessa käytetyt ennusteet ja muut oletukset. Kaikilla liiketoiminta-alueilla diskontattuihin rahavirtaennusteisiin perustuvat arviot kerrytettävissä olevista rahamäärästä ylittävät edelleen varojen kirjanpitoarvot, joten arvonalentumistappioita ei kirjattu. Americas-liiketoiminta-alueella tilanne on edelleen samankaltaisesti herkkä laskelmissa käytetyille oletuksille kuin vuoden 2019 lopussa.