

# Outokumpu osavuosiselvitys Q1 2020

## Sisällys

Outokummun osavuosiselvitys Q1 2020 .....	3
Toimitusjohtaja Roeland Baan .....	4
Näkymät vuoden 2020 toiselle neljännekselle.....	4
Toimet COVID-19-pandemian osalta .....	5
Tulos.....	6
Rahoitus ja rahavirta .....	7
Markkinakehitys .....	7
Europe-liiketoiminta-alue.....	8
Americas-liiketoiminta-alue .....	9
Long Products -liiketoiminta-alue .....	10
Ferrochrome-liiketoiminta-alue.....	11
Vastuullisuus .....	12
Turvallisuus .....	12
Henkilöstö .....	12
Osakkeet.....	12
Riskit ja epävarmuustekijät.....	12
Varsinainen yhtiökokous 2020 ja uusi osinkoehdotus .....	13
Katsauskauden jälkeiset tapahtumat.....	13
Taloudelliset tiedot .....	14

# Outokummun osavuosiselvitys Q1 2020

Ensimmäisen neljänneksen oikaistu käyttökate 106 milj. euroa. Koronaviruspandemian aiheuttaman markkinoiden epävarmuuden odotetaan jatkuvan koko vuoden 2020.

## Vuoden 2020 ensimmäinen neljännes lyhyesti

- Ruostumattoman teräksen toimitukset olivat 588 000 tonnia (621 000 tonnia)<sup>1</sup>.
- Oikaistu käyttökate oli 106 milj. euroa (54 milj. euroa).
- Käyttökate oli 106 milj. euroa (40 milj. euroa).
- Liiketoiminnan rahavirta oli -32 milj. euroa (39 milj. euroa).
- Korollinen nettovelka oli 1 249 milj. euroa (31.12.2019: 1 155 milj. euroa).
- Velkaantumisaste oli 48,0 % (31.12.2019: 45,1 %).

Konsernin tunnusluvut		Q1/20	Q1/19	Q4/19	2019
Liikevaihto	Milj. EUR	1 615	1 715	1 398	6 403
Käyttökate	Milj. EUR	106	40	90	266
Oikaistu käyttökate <sup>1)</sup>	Milj. EUR	106	54	73	263
Liiketulos	Milj. EUR	45	-17	30	33
Oikaistu liiketulos <sup>1)</sup>	Milj. EUR	45	-3	13	30
Tulos ennen veroja	Milj. EUR	22	-35	6	-41
Tilikauden tulos	Milj. EUR	22	-39	-15	-75
Osakekohtainen tulos	EUR	0,05	-0,09	-0,04	-0,18
Laimennusvaikutuksella oikaistu osakekohtainen tulos	EUR	0,05	-0,09	-0,04	-0,18
Sijoitetun pääoman tuotto	%	2,3	4,3	0,8	0,8
Liiketoiminnan nettorahavirta	Milj. EUR	-32	39	143	371
Korollinen nettovelka kauden lopussa	Milj. EUR	1 249	1 370	1 155	1 155
Velkaantumisaste kauden lopussa	%	48,0	51,6	45,1	45,1
Investoinnit käyttöomaisuuteen	Milj. EUR	52	50	65	221
Ruostumattoman teräksen toimitukset	1 000 tonnia	588	621	458	2 196
Henkilöstö kauden lopussa		10 315	10 449	10 390	10 390

<sup>1)</sup> Oikaistu käyttökate tai liiketulos = Käyttökate tai liiketulos – oikaisuiksi luokitellut erät.

<sup>1</sup> Sulkeissa esitettävät vertailutiedot viittaavat vuoden 2019 vastaavaan ajanjaksoon, ellei toisin mainita.



## Toimitusjohtaja Roeland Baan

”COVID-19-pandemian puhkeaminen on luonut suuren varjon koko maailman päälle. Pandemialla on ollut merkittävät vaikutukset ihmisiin, yrityksiin ja valtioiden talouteen kaikkialla. Outokummun tärkein tavoite on aina turvata henkilöstömme ja läheistemme terveys ja turvallisuus. Nopeiden ja päättäväisten toimiemme ansiosta COVID-19:n vaikutukset toimintaamme, toimituksiimme ja asiakaspalveluumme olivat ensimmäisellä neljänneksellä vähäiset. On silti selvää, että pandemian maailmanlaajuiset taloudelliset seuraukset vaikuttavat kielteisesti myös Outokumpuun.

Outokummun ensimmäisen neljänneksen tulos oli ohjeistuksemme mukainen: konsernin oikaistu käyttökate oli 106 milj. euroa. Americas-liiketoiminta-alue aloitti vuoden vahvasti – oikaistu käyttökate oli 20 milj. euroa, lähes 40 milj. euroa korkeampi kuin viime vuoden ensimmäisellä neljänneksellä. Tulosparannus kertoo uuden johdon kuluneen vuoden aikana toteuttamien merkittävien toimenpiteiden tehokkuudesta. Europe-liiketoiminta-alueen kannattavuus pysyi hyvänä korkeasta tuonnista, matalista hinnoista ja heikommasta kysynnästä huolimatta. Tuottavuuden kasvu jatkui tavoitteita nopeampana määrätietoisien toiminnan kehittämisen ansiosta. Tiukka kustannusten hallinta tuki negatiivisen markkinadynamiikan aiheuttamien vaikutusten lieventämistä.

Euroopan unionin huhtikuussa käynnistämät uudet väliaikaiset polkumyynnin vastaiset tullit kuumavalssatuille tuotteille ovat keskeisiä Euroopan markkinoiden suojaamiseksi epäreilulta kaupankäynniltä. COVID-19-kriisin keskellä on äärimmäisen tärkeää, että Euroopan unioni vahvistaa suojaustoimia uuden

markkinatilanteen mukaisesti. Kysyntä hidastuu toisella neljänneksellä, ja vientiin keskittyvät maat hakevat aggressiivisesti markkinoita. Tuontikiintiöiden lasku teräksen kysynnän laskun mukaisesti on välttämätöntä muuttuneiden kauppavirtojen ohjaamiseksi toisaalle.

Asiakaskysyntä alkoi heikentyä huhtikuussa joidenkin asiakkaiden siirtäessä toimituksia ja tilausmäärien kääntyessä laskuun. Ruostumattoman teräksen markkinoiden nykyisen epävarmuuden uskotaan jatkuvan. Outokumpu on laatinut mahdollisia tilannekuvia tarkkoine toimintasuunnitelmineen. Nämä suunnitelmat turvaavat asiakaspalvelun jatkuvuuden, lieventävät toiminnallisia riskejä ja varmistavat taloudellisen asemamme eri skenaarioiden toteutuessa. Maksuvalmiutemme on riittävä viemään meidän näiden vaikeiden aikojen yli, ja käytössämme olevien seurantaprosessien avulla voimme nopeasti sopeuttaa toimintaamme ja ohjata resurssiemme käyttöä tarpeen mukaan kysynnän laskiessa ja markkinoiden heikentyessä entisestään.

Olen äärimmäisen ylpeä henkilöstömme ja tuotantomme osoittamasta sitkeydestä näinä vaikeina aikoina. Outokummun viimeisen neljän vuoden aikana läpikäymä muutos on tehnyt yhtiöstä paljon vahvemman, ja pystymme selviytymään vaikeimmistakin myrskyistä. Yhtiön tase on vakaa, tuotanto on maailman huippuluokkaa, markkina-asemamme on vahva ja henkilöstömme on osaavaa. Näiden kilpailuetujen ansiosta Outokumpu ei ainoastaan selviä haastavasta tilanteesta, vaan toipuu kriisistä nopeasti ja on ainutlaatuisessa asemassa hyödyntämään sen jälkeen aukeavia mahdollisuuksia markkinoilla.”



## Näkymät vuoden 2020 toiselle neljännekselle

COVID-19-pandemiasta johtuvan maailmanlaajuisen talouden epävarmuuden vuoksi Outokumpu ei toistaiseksi anna neljännesvuosittaista ohjeistusta oikaistusta käyttökateesta.

COVID-19-pandemiaan liittyvien ennaltaehkäisevien toimenpiteiden sekä rajoitus- ja sulkutoimien arvioidaan vaikuttavan merkittävästi ruostumattoman teräksen

toimialaan vuonna 2020. Alhaisemman teollisen tuotannon ja kuluttajien kulutuksen hiipumisen seurauksena ruostumattoman teräksen kysynnän uskotaan laskevan ensimmäiseltä neljännekseltä. Outokumpu arvioi ruostumattoman teräksen toimitustensa laskevan kaikilla liiketoiminta-alueilla 10–20 % vuoden 2020 ensimmäiseen neljännekseen verrattuna.

## Toimet COVID-19-pandemian osalta

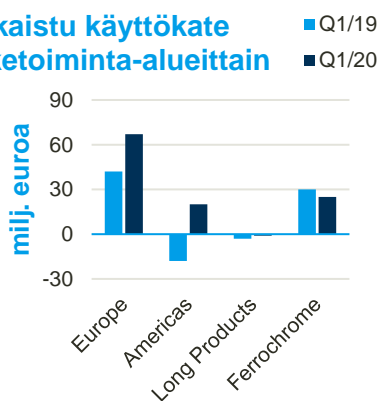
Työntekijöiden terveyden ja turvallisuuden suojeleminen on Outokummulle ensisijaisen tärkeää. COVID-19-pandemian puhjettua helmikuussa Outokumpu on toteuttanut useita toimenpiteitä varmistaakseen työntekijöiden terveyden, turvallisuuden ja hyvinvoinnin ja jatkaa COVID-19-tilanteen seuraamista tarkasti. Toimenpiteisiin kuuluvat muun muassa kaiken matkustamisen, kasvokkain tapaamisten sekä kokoontumisiin tai tapahtumiin osallistumisten lopettaminen; vierailijoiden rajoittaminen toimipisteissä vain liiketoiminnan kannalta välttämättömiin; etätönsuosiminen mahdollisuuksien mukaan sekä työntekijöiden asettaminen karanteeniin tarpeen mukaan. Näiden toimenpiteiden ansiosta pandemian vaikutus Outokummun toimintaan, asiakaspalveluun ja toimituksiin jäi vähäiseksi ensimmäisen neljänneksen aikana.

COVID-19:stä johtuva maailmanlaajuinen talouden hidastuminen ja markkinoiden yleinen epävarmuus alkoivat vaikuttaa Outokummun toimintaan ja asiakkaiden kysyntään huhtikuun aikana. Outokummulla on toiminnallisten ja taloudellisten riskien hallitsemiseen ja pandemiasta johtuvaan tuotantomäärien laskuun valmiussuunnitelmat, joihin kuuluvat yleinen kustannusten vähentäminen, tiukka varastonhallinta ja nettokäyttöpääoman vähentäminen edelleen 100 milj. eurolla vuoden 2020 aikana sekä vuosittaisten käyttöpääomainvestointien leikkaaminen 40 milj. eurolla 180 milj. euroon. Outokumpu jatkaa keskeisiin toimintoihinsa kuulumattomien omaisuserien myyntejä

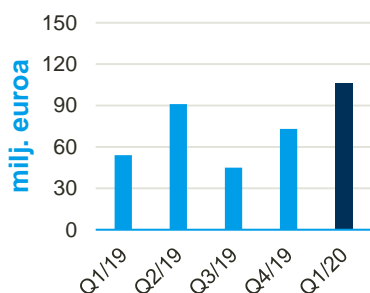
ja arvioi kirjaavansa vuonna 2020 tuottoja 40 milj. euroa, josta yhtiön arvion mukaan noin puolet varmistuu toisen neljänneksen aikana. Muihin mahdollisiin toimiin kuuluvat työtuntimäärien vähentäminen, toimipaikkojen väliaikaiset sulkemiset sekä yhteistoimintamenettelyiden mukaiset neuvottelut paikallisia työläinsäädäntöjä ja -säännöksiä noudattaen. Välttääkseen irtisanomisia Outokumpu voi hyödyntää valtionhallintojen tukiohjelmaa toimintamaissaan. Ohjelmat vaihtelevat maittain, mutta keskimäärin noin 50 % Outokummun henkilöstökustannuksista voidaan kattaa näiden tukien avulla tilanteissa, joissa toimipaikkoja jouduttaisiin sulkemaan.

Outokummun taloudellinen tila on vakaa, ja yhtiön tase on vahva. Yhtiön maksuvalmius on riittävä kantamaan tämän vaikean ajanjakson yli rahavarojen ollessa 411 milj. euroa. Outokumpu on perustanut erityisen työryhmän koordinoimaan skenaarioihin perustuvaa talous- ja rahoitussuunnittelua. Ensimmäisen neljänneksen lopussa rahavarat ja maksuvalmiusreservit olivat kokonaisuudessaan 0,9 mrd. euroa, sisältäen nostettavissa olevan noin 450 milj. euron syndikoidun valmiusluoton. Lisäksi Kemin kaivosinvestoinnin rahoituksesta on käyttämättä 78 milj. euroa. Outokumpu pienensi uudelleenrahoitusriskiään jo ennen COVID-19-pandemian puhkeamista parantamalla velkamaturiteettiprofiiliaan. Outokummun rahoitusjärjestelyjen rahoituskovenantit perustuvat velkaantumisasasteeseen.

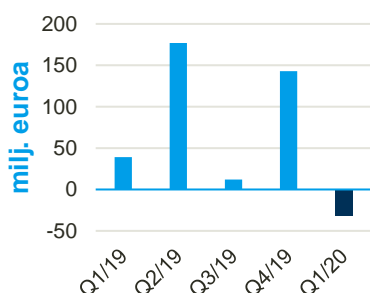
## Oikaistu käyttökate liiketoiminta-alueittain



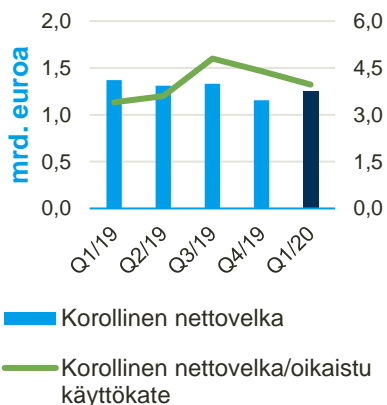
## Konsernin oikaistu käyttökate



## Liiketoiminnan rahavirta



## Korollinen nettovelka ja korollinen nettovelka/oikaistu käyttökate



## Tulos

### Q1 2020 verrattuna Q1 2019

Outokummun liikevaihto laski 1 615 milj. euroon vuoden 2020 ensimmäisellä neljänneksellä (1 715 milj. euroa) ja oikaistu käyttökate kasvoi 106 milj. euroon (54 milj. euroa). Ruostumattoman teräksen toimitukset ensimmäisellä neljänneksellä laskivat 5 % vuoden 2019 vastaavaan jaksoon verrattuna ja toteutuneet hinnat olivat matalammat. Kannattavuutta kuitenkin tukivat raaka-ainetehokkuuden merkittävä parannus ja matalammat kustannukset. Raaka-aineisiin liittyvät varasto- ja metallijohdannaistappiot olivat 22 milj. euroa (-13 milj. euroa). Matalampi ferrokromin vertailuhinta heikensi Ferrochrome-liiketoiminta-alueen kannattavuutta. Muun toiminnan ja konsernin sisäisten erien oikaistu käyttökate oli -6 milj. euroa (1 milj. euroa).

### Q1 2020 verrattuna Q4 2019

Outokummun liikevaihto nousi 1 615 milj. euroon vuoden 2020 ensimmäisellä neljänneksellä vuoden 2019 viimeisen neljänneksen 1 398 milj. eurosta. Oikaistu käyttökate nousi 106 milj. euroon (Q4/2019: 73 milj. euroa). Toimitusmäärät olivat korkeammat koko konsernissa, ja ruostumattoman teräksen toimitusmäärät kokonaisuudessaan kasvoivat 28 % edeltävään neljännekseen verrattuna. Heikentyneillä hinnoilla oli negatiivinen vaikutus kannattavuuteen, kun taas matalammat kustannukset tukivat sitä. Raaka-aineisiin liittyvät varasto- ja metallijohdannaistappiot kasvoivat 13 milj. euroa ensimmäisellä neljänneksellä verrattuna vuoden 2019 neljanteen neljännekseen.

## Rahoitus ja rahavirta

Liiketoiminnan rahavirta ensimmäisellä neljänneksellä oli –32 milj. euroa (39 milj. euroa). Käyttöpääoma kasvoi 106 milj. eurolla verrattuna käyttöpääoman 32 milj. euron laskuun vuoden 2019 ensimmäisellä neljänneksellä. Varastot laskivat 1 360 milj. euroon (31.12.2019: 1 424 milj. euroa).

Käyttöomaisuusinvestoinnit ensimmäisellä neljänneksellä olivat 52 milj. euroa (50 milj. euroa). Käynnissä olevat investoinnit sisältävät Kemin kaivoksen laajennuksen sekä digitaalisen transformaation Chorus-ohjelman, johon sisältyy toiminnanohjausjärjestelmän uusiminen.

Korollinen nettovelka oli ensimmäisen neljänneksen lopussa 1 249 milj. euroa (31.12.2019: 1 155 milj. euroa). Velkaantumisaste kasvoi 48,0 %:iin ensimmäisen neljänneksen aikana (31.12.2019: 45,1 %). Nettorahoituskulut olivat ensimmäisellä neljänneksellä 23 milj. euroa (18 milj. euroa), ja korkokulut olivat 19 milj. euroa (18 milj. euroa).

Rahavarat olivat ensimmäisen neljänneksen lopussa 411 milj. euroa (31.12.2019: 325 milj. euroa), ja rahavarat ja maksuvalmiusreservit olivat kokonaisuudessaan 0,9 mrd. euroa (31.12.2019: 1,0 mrd. euroa). Näiden reservien lisäksi Outokummulla on käyttämättä 78 milj. euroa 120 milj. euron rahoituksesta, joka voidaan käyttää Kemin kaivosinvestoinnin rahoittamiseen. Helmikuussa Outokumpu maksoi takaisin 250 milj. euron vaihtovelkakirjalainansa. Lainojen maturiteettiprofiiliin parantamiseksi 120 milj. euron suomalainen eläkelaina uudelleenrahoitettiin sopimalla uudesta samansuuruisesta kymmenvuotisesta eläkelainasta. Konsernin rahavaroja myös kasvatettiin maaliskuussa nostamalla 2 200 milj. Ruotsin kruunua valmiusluotosta.

## Markkinakehitys

CRU:n viimeisimpien arvioiden mukaan (huhtikuu 2020) ruostumattoman teräksen maailmanlaajuinen kokonaiskysyntä laski 11,9 % vuoden 2020 ensimmäisellä neljänneksellä edeltävän vuoden vastaavaan jaksoon verrattuna. Kulutus putosi EMEA-alueella 15,5 %, Aasian ja Tyynenmeren alueella 11,7 % ja Amerikassa 4,8 %.

## Europe-liiketoiminta-alue

Europe-tunnuslukuja		Q1/20	Q1/19	Q4/19	2019
Toimitukset	1 000 tonnia	391	415	297	1 459
Liikevaihto	Milj. EUR	1 025	1 124	862	4 089
Oikaistu käyttökate	Milj. EUR	67	42	68	216
Oikaisut					
Benrathin kiinteistön myyntivoitto Saksassa	Milj. EUR	-	-	70	70
Saksan uudelleenjärjestelykulut	Milj. EUR	-	-	-53	-53
Käyttökate	Milj. EUR	67	42	85	233
Sidottu pääoma	Milj. EUR	1 878	2 055	1 901	1 901

### Tulos

#### Q1 2020 verrattuna Q1 2019

Liikevaihto oli 1 025 milj. euroa (1 124 milj. euroa).

Oikaistu käyttökate oli 67 milj. euroa (42 milj. euroa).

- Ruostumattoman teräksen toimitusmäärät laskivat 6 % korkeana jatkuneen tuonnin ja heikentyneen kysynnän vuoksi.
- Hinnat laskivat.
- Kannattavuutta tukivat tuotannon tarveaineiden kustannusten merkittävä lasku ja raaka-ainetehokkuuden parantuminen.
- Raaka-aineisiin liittyvät varasto- ja metallijohdannais-tappiot olivat 13 milj. euroa (2 milj. euron voitto).

#### Q1 2020 verrattuna Q4 2019

Oikaistu käyttökate oli 67 milj. euroa

(Q4/2019: 68 milj. euroa).

- Ruostumattoman teräksen toimitukset kasvoivat 32 % tyypillisen kausiluonteisen vaihtelun tukemana.
- Heikentynyt tuotejakauma vaikutti tulokseen negatiivisesti.
- Tuotannon tarveaineiden matalammat kustannukset tukivat kannattavuutta.
- Kiinteät kustannukset olivat merkittävästi matalammat, sillä vertailukauteen sisältyy 15 milj. euroa Tornion ruostumattoman teräksen tehtaan kunnossapitokustannuksia.
- Raaka-aineisiin liittyvät varasto- ja metallijohdannais-tappiot olivat 13 milj. euroa (Q4/2019: 6 milj. euron voitto).

### Markkinat

- Vuoden 2020 ensimmäisellä neljänneksellä EMEA-alueen reaalikysyntä laski 2,6 % verrattuna vuoden 2019 ensimmäiseen neljännekseen ja pysyi samalla tasolla kuin vuoden 2019 neljännellä neljänneksellä.
- Kylmävalssattujen tuotteiden tuonti kolmansista maista EU-alueelle oli 29 %:n tasolla vuoden ensimmäisellä neljänneksellä ja vuoden 2019 neljännän neljänneksen 32 %:n tason alapuolella. (Lähde: EUROFER, huhtikuu 2020).
- Jakelijoiden varastot olivat pitkän aikavälin keskiarvotasoa korkeammat maaliskuussa.



## Americas-liiketoiminta-alue

Americas-tunnuslukuja		Q1/20	Q1/19	Q4/19	2019
Toimitukset	1 000 tonnia	168	164	134	601
Liikevaihto	Milj. EUR	359	364	302	1 346
Oikaistu käyttökate	Milj. EUR	20	-18	10	-27
Käyttökate	Milj. EUR	20	-18	10	-27
Sidottu pääoma	Milj. EUR	957	1 028	914	914

### Tulos

#### Q1 2020 verrattuna Q1 2019

Liikevaihto oli 359 milj. euroa (364 milj. euroa).

Oikaistu käyttökate kasvoi 20 milj. euroon (-18 milj. euroa).

- Ruostumattoman teräksen toimitukset kasvoivat 2 %.
- Matalammat hinnat heikensivät kannattavuutta ja kumosivat hyvän tuotejakauman tuomat hyödyt.
- Korkeampi materiaalitehokkuus ja matalammat tuotannon tarveaineiden kustannukset paransivat tulosta.
- Raaka-aineisiin liittyvät varasto- ja metallijohdannais-tappiot olivat 3 milj. euroa (-14 milj. euroa).

#### Q1 2020 verrattuna Q4 2019

Oikaistu käyttökate kasvoi 20 milj. euroon (Q4/2019: 10 milj. euroa).

- Ruostumattoman teräksen toimitukset kasvoivat 25 % tyypillisen kausiluonteisen vaihtelun johdosta.
- Matalat hinnat ja korkeammat kustannukset kumosivat kannattavan tuotejakauman myönteiset vaikutukset.
- Raaka-aineisiin liittyvät varasto- ja metallijohdannais-tappiot olivat 3 milj. euroa (Q4/2019: -8 milj. euroa).

### Markkinat

- Vuoden 2020 ensimmäisellä neljänneksellä reaalikysyntä kasvoi 2 % vuoden 2019 ensimmäiseen neljännekseen verrattuna.
- Kylmävalssattujen tuotteiden tuonti USA:han laski 16 % ensimmäisellä neljänneksellä vuoden 2019 ensimmäiseen neljännekseen verrattuna. (Lähde: American Iron & Steel Institute, huhtikuu 2020).
- Jakelijoiden varastot olivat tammi- ja helmikuussa sekä keskiarvotason että vuoden 2019 ensimmäisen neljänneksen tason alapuolella. (Lähde: Metals Service Center Institute, huhtikuu 2020).

## Long Products -liiketoiminta-alue

Long Products -tunnuslukuja		Q1/20	Q1/19	Q4/19	2019
Toimitukset	1 000 tonnia	61	70	44	226
Liikevaihto	Milj. EUR	170	185	135	642
Oikaistu käyttökate	Milj. EUR	-1	-3	-2	-7
Käyttökate	Milj. EUR	-1	-3	-2	-7
Sidottu pääoma	Milj. EUR	172	178	157	157

### Tulos

#### Q1 2020 verrattuna Q1 2019

Liikevaihto oli 170 milj. euroa (185 milj. euroa).

Oikaistu käyttökate oli -1 milj. euroa (-3 milj. euroa).

- Ruostumattoman teräksen toimitukset laskivat 13 %.
- Tuotejakauma parani ja kustannukset laskivat.
- Raaka-aineisiin liittyvät varasto- ja metallijohdannais-tappiot olivat 5 milj. euroa (-2 milj. euroa).

#### Q1 2020 verrattuna Q4 2019

Oikaistu käyttökate oli -1 milj. euroa

(Q4/2019: -2 milj. euroa).

- Ruostumattoman teräksen toimitukset kasvoivat 40 %.
- Sekä ulkoiset toimitukset että sisäiset toimitukset Europe-liiketoiminta-alueelle kasvoivat, mutta tuotejakauma oli heikompi.
- Kustannukset olivat matalammat monella alueella.
- Raaka-aineisiin liittyvät varasto- ja metallijohdannais-tappiot olivat 5 milj. euroa (Q4/2019: -0 milj. euroa).

### Markkinat

- Pitkien tuotteiden markkinat toipuivat vuoden 2020 ensimmäisellä neljänneksellä heikosta vuoden 2019 neljännestä neljänneksestä. Kysyntä oli erityisen vahvaa Euroopassa, kun taas Yhdysvalloissa markkinat olivat vuoden 2019 neljännän neljänneksen tasolla.
- Kysyntä autoteollisuudesta oli vaimeaa, mutta vuoden lopun matalat varastotasot tukivat kysyntää muissa segmenteissä.

## Ferrochrome-liiketoiminta-alue

Ferrochrome-tunnuslukuja		Q1/20	Q1/19	Q4/19	2019
Ferrokromin tuotanto	1 000 tonnia	<b>136</b>	133	112	505
Liikevaihto	Milj. EUR	<b>112</b>	126	104	461
Oikaistu käyttökate	Milj. EUR	<b>25</b>	30	16	96
Käyttökate	Milj. EUR	<b>25</b>	30	16	96
Sidottu pääoma	Milj. EUR	<b>736</b>	683	692	692

### Tulos

#### Q1 2020 verrattuna Q1 2019

Liikevaihto oli 112 milj. euroa (126 milj. euroa).

Oikaistu käyttökate laski 25 milj. euroon (30 milj. euroa).

- Ferrokromin tuotanto kasvoi 3 %.
- Kannattavuutta heikensi 0,11 Yhdysvaltain dollaria naualta matalampi ferrokromin vertailuhinta.
- Tuotannon tarveaineiden ja kunnossapidon kustannukset laskivat.

#### Q1 2020 verrattuna Q4 2019

Oikaistu käyttökate kasvoi 25 milj. euroon

(Q4/2019: 16 milj. euroa).

- Ferrokromin tuotanto kasvoi 22 %.
- Ferrokromin vertailuhinta oli 0,01 Yhdysvaltain dollaria naualta matalampi kuin neljännellä neljänneksellä.
- Matalammat tuotannon tarveaineiden ja kunnossapidon kustannukset tukivat kannattavuutta.

### Markkinat

- Ferrokromin vertailuhinta Euroopassa laski ensimmäisellä neljänneksellä 0,01 Yhdysvaltain dollaria naualta 1,01 Yhdysvaltain dollariin naualta (Q4/2019: 1,02 Yhdysvaltain dollaria naualta).
- Vuoden 2020 toiselle neljännekselle vertailuhinta Euroopassa nousi 0,13 Yhdysvaltain dollaria naualta 1,14 Yhdysvaltain dollariin naualta.

## Vastuullisuus

Outokumpu on maailman johtava vastuullisesti tuotetun ruostumattoman teräksen valmistaja. Vastuullisuusstrategiamme perustuu kolmeen alueeseen, jotka ovat ilmasto, ympäristö ja yhteiskunta. Olemme sitoutuneet YK:n kestävän kehityksen tavoitteisiin keskittyen seuraaviin kuuteen tavoitteeseen: puhdas vesi ja sanitaatio; edullinen ja puhdas energia; ihmisarvoinen työ ja talouskasvu; kestävä teollisuus, innovaatiot ja infrastruktuurit; vastuullinen kuluttaminen ja ilmastoteot.

Outokumpu on ainoa ruostumattoman teräksen toimija maailmassa, jolla on hyväksytyt tieteen pohjautuva ilmastotavoite (Science Based Target) vähentää kasvihuonekaasujen päästöjä 20 % tuotettua ruostumattoman teräksen tonnia kohti vuonna 2023. Pitkän aikavälin tavoitteemme on saavuttaa hiilineutraalius vuonna 2050 EU:n vihreän kehityksen ohjelman (Green Deal) tavoitteiden mukaisesti. Outokummun muita vastuullisuustavoitteita ovat organisaation terveyden parantaminen, turvallisuuden parantaminen, korkeampi energiatehokkuus, ympäristövahinkojen nollataso sekä korkea materiaalien kierrätysaste. Ensimmäisen neljänneksen aikana Outokumpu toteutti asiakastutkimuksen, jossa kartoitettiin asiakkaiden tarpeita ja odotuksia vastuullisuudesta.

## Turvallisuus

Kaikkien työtapaturmien taajuus (TRIFR) vuoden 2020 ensimmäisellä neljänneksellä oli 2,5 (Q1/19: 3,7), kun tavoite oli alle 3,0. Outokummun turvallisuuskehitys ei ole koskaan aiemmin ollut yhtä vahva vuoden ensimmäisellä neljänneksellä kuin tänä vuonna. Outokumpu on kannustanut raportoimaan vakavia läheltä piti -tilanteita. Raportoitujen tapausten määrä on kasvanut, minkä ansiosta yhtiö voi keskittyä tapaturmien perimmäisten syiden selvittämiseen ja ennaltaehkäisyyn. Outokumpu käyttää turvallisuuden johtamisjärjestelmiä, toimintaperiaatteita, ohjeita ja koulutuksia, joiden avulla lisätään henkilöstön turvallisuustietoisuutta. Yhtiön turvallisuusvision mukaisesti tavoitteena on nolla tapaturmaa.

COVID-19-pandemian vaikutuksia hallitakseen Outokumpu on toteuttanut lukuisia toimenpiteitä, kuten matkustuskielto, etätyöskentely, henkilöiden välinen turvaetäisyys, vierailijarajoitukset kaikissa toimipaikoissa sekä tehostettu huomio puhtauteen ja hygieniaan, joiden tavoitteena on suojella oman henkilöstön ja yhtiötä lähellä toimivien terveyttä ja turvallisuutta ja samalla varmistaa liiketoiminnan jatkuvuus.

## Henkilöstö

Outokummun henkilöstömäärä laski 75:llä vuoden 2019 loppuun verrattuna ja oli ensimmäisen neljänneksen lopussa 10 315 (31.12.2019: 10 390). Uudelleenjärjestelyt Saksassa vähentävät henkilöstömäärää edelleen.

## Osakkeet

31.3.2020 Outokummun osakepääoma oli 311 milj. euroa, ja osakkeiden kokonaismäärä oli 416 374 448. Ensimmäisen neljänneksen lopussa yhtiön hallussa oli 4 550 586 omaa osaketta. Keskimääräinen ulkona olevien osakkeiden määrä ensimmäisellä neljänneksellä oli 411 792 789.

## Riskit ja epävarmuustekijät

Merkittävimmät toteutuneet riskit vuoden 2020 ensimmäisellä neljänneksellä liittyivät COVID-19-pandemiaan ja sen vaikutuksiin maailmantalouteen ja ruostumattoman teräksen toimialaan. COVID-19-pandemian suorat vaikutukset Outokumpuun ensimmäisellä neljänneksellä rajoituivat muutamaankin merkitykseltään vähäiseen ja väliaikaiseen toimipisteen sulkemiseen sekä erittäin vähäisiin negatiivisiin vaikutuksiin uusissa tilauksissa.

### Lyhyen aikavälin riskit ja epävarmuustekijät

Lyhyellä aikavälillä Outokumpu keskittyy hallitsemaan altistumistaan COVID-19-pandemiaan liittyviin riskeihin ja epävarmuuksiin liiketoiminnalleen ja tuotannolleen, joihin kuuluu muun muassa: riski liiketoiminnan keskeytymisestä johtuen sulkemisista Outokummun tuotantotoimipaikoissa; heikentyneet näkyvät ruostumattoman teräksen kysynnässä ja niiden vaikutukset Outokummun tuotteiden toimitusmääriin; vaikutukset henkilöstöresursseihin; riippuvuudet tietyistä kriittisistä toimittajista; kriittisten raaka-aineiden ja tarvikkeiden yleinen hinnoittelu ja saatavuus; vaikutukset maksuehtoihin toimittajien kanssa Outokummun heikentyneen luottoluokituksen vuoksi; myöhässä olevien maksusaatavien kasvu ja luottotappioiden realisoituminen asiakassaataavissa; maksuvalmius- ja uudelleenrahoitusriskit; muutokset ferrokromin, nikkeliin, sähköenergian ja hiilidioksidipäästöoikeuksien hinnoissa; euroon, Yhdysvaltain dollariin, Ruotsin kruunuun ja Englannin puntaan vaikuttavat valuuttakurssimuutokset; negatiiviset vaikutukset etuusperusteisten eläkejärjestelyiden varojen ja velvoitteiden määriin; Outokumpuun sovellettavien korkomarginaalien riskit; osakeomistuksien arvoon liittyvät riskit, kuten esimerkiksi investointiin Fennovoima-projektissa sekä riskit liittyen projektien ja sijoitusten toteuttamiseen, mukaan lukien Kemian kaivoksella käynnissä oleva projekti.



Mahdollisilla epäsuotuisilla muutoksilla maailmanpolitiikassa tai -taloudessa, mukaan lukien koronaviruspandemian vakavat ja pitkittyneet vaikutukset johtaessaan maailmanlaajuiseen taloustaantumaa, voi olla merkittävä negatiivinen vaikutus Outokummun liiketoimintaan ja pääsyyn rahoitusmarkkinoille.

## Varsinainen yhtiökokous 2020 ja uusi osinkoehdotus

18.3. Outokumpu ilmoitti peruuttavansa varsinaisen yhtiökokouksen 2020 ja pitävänsä sen myöhemmin ilmoitettavana ajankohtana. 30.4. julkistetun yhtiökokouskutsun mukaisesti varsinainen yhtiökokous järjestetään 28.5.2020.

29.4. Outokummun hallitus ehdotti uutena osinkoehdotuksena varsinaiselle yhtiökokoukselle, että osinkoa ei jaettaisi varsinaisen yhtiökokouksen päätöksellä, vaan varsinainen yhtiökokous valtuuttaisi

hallituksen päättämään myöhemmin harkintansa mukaan enintään 0,10 euron osakekohtaisen osingon jakamisesta yhdessä tai useammassa erässä. Valtuutus olisi voimassa seuraavaan varsinaiseen yhtiökokoukseen saakka, kuitenkin enintään 31.5.2021 asti.

## Katsauskauden jälkeiset tapahtumat

15.4. Outokumpu ilmoitti, että Heikki Malinen on nimitetty Outokumpu Oyj:n toimitusjohtajaksi ja yhtiön johtoryhmän puheenjohtajaksi. Hän aloitti yhtiön palveluksessa 1.5.2020 ja astuu toimitusjohtajan tehtävään 16.5.2020. Heikki Malinen oli ollut Outokummun hallituksen jäsen vuodesta 2012, ja nimityksensä johdosta hän erosi yhtiön hallituksesta huhtikuun lopussa 2020.

---

Helsingissä 6.5.2020

Outokumpu Oyj  
Hallitus

# Taloudelliset tiedot

## Lyhennetty tuloslaskelma (Milj. EUR)

	1.1.-31.3. 2020	1.1.-31.3. 2019	1.1.-31.12. 2019
Liikevaihto	1 615	1 715	6 403
Hankinnan ja valmistuksen kulut	-1 495	-1 631	-6 108
<b>Bruttokate</b>	<b>120</b>	<b>83</b>	<b>295</b>
Liiketoiminnan muut tuotot	3	6	107
Myyntin ja hallinnon kulut	-71	-76	-292
Liiketoiminnan muut kulut	-8	-31	-77
<b>Liiketulos</b>	<b>45</b>	<b>-17</b>	<b>33</b>
Osuus osakkuusyhtiöiden ja yhteisyritysten tuloksista	1	0	6
Korkokulut	-19	-18	-76
Muut nettorahoitusuotot ja -kulut	-4	0	-4
Rahoitusuotot ja -kulut yhteensä	-23	-18	-80
Tulos ennen veroja	22	-35	-41
Tuloverot	0	-4	-33
<b>Tilikauden tulos</b>	<b>22</b>	<b>-39</b>	<b>-75</b>
Emoyhtiön omistajille kuuluvasta tuloksesta laskettu osakekohtainen tulos			
Osakekohtainen tulos, EUR	0,05	-0,09	-0,18
Laimennusvaikutuksella oikaistu osakekohtainen tulos, EUR	0,05	-0,09	-0,18

## Laaja tuloslaskelma (Milj. EUR)

	1.1.-31.3. 2020	1.1.-31.3. 2019	1.1.-31.12. 2019
<b>Tilikauden tulos</b>	<b>22</b>	<b>-39</b>	<b>-75</b>
<b>Muut laajan tuloksen erät</b>			
<b>Erät jotka siirretään myöhemmin tulosvaikutteisiksi:</b>			
Muuntoerot			
Muuntoerojen muutos	10	26	25
Luokittelun muutoksesta johtuva siirto muista laajan tuloksen eristä tulosvaikutteiseksi eräksi	-	-	3
Rahavirran suojaukset			
Rahavirran suojausten arvonmuutokset	-1	-1	12
Luokittelun muutoksesta johtuva siirto muista laajan tuloksen eristä tulosvaikutteiseksi eräksi	-9	-1	-1
Luokittelun muutoksesta johtuva siirto muista laajan tuloksen eristä osaksi varaston arvoa	1	-	-2
Rahavirran suojauksiin liittyvät verot	0	0	-1
<b>Erät joita ei siirretä tulosvaikutteiseksi:</b>			
Etuuspohjaisten järjestelyiden uudelleenarvostus			
Muutokset tilikauden aikana	44	-8	-43
Uudelleenarvostukseen liittyvät verot	-9	4	10
Käypään arvoon muiden laajan tuloksen erien kautta kirjattavat rahoitusvarat	-16	-15	-54
Osuus osakkuusyhtiöiden ja yhteisyritysten muista laajan tuloksen eristä	-0	-0	-0
<b>Muut laajan tuloksen erät verojen jälkeen</b>	<b>21</b>	<b>5</b>	<b>-49</b>
<b>Tilikauden laaja tulos</b>	<b>44</b>	<b>-34</b>	<b>-124</b>

Tilikauden tulos ja tilikauden laaja tulos kuuluvat kokonaisuudessaan emoyhtiön omistajille.

Lyhennetty tase (Milj. EUR)

	31.3. 2020	31.3. 2019	31.12. 2019
<b>VARAT</b>			
<b>Pitkäaikaiset varat</b>			
Aineettomat hyödykkeet	611	589	607
Aineelliset käyttöomaisuushyödykkeet	2 753	2 794	2 767
Osuudet osakkuusyhtiöissä ja yhteisyrityksissä	39	49	38
Muut rahoitusvarat	27	75	36
Laskennalliset verosaamiset	215	248	229
Etuuspohjaisiin järjestelyihin kuuluvat varat	96	89	68
Myntisaamiset ja muut saamiset	2	2	2
<b>Pitkäaikaiset varat yhteensä</b>	<b>3 744</b>	<b>3 847</b>	<b>3 747</b>
<b>Lyhytaikaiset varat</b>			
Vaihto-omaisuus	1 360	1 448	1 424
Muut rahoitusvarat	44	21	28
Myntisaamiset ja muut saamiset	660	748	514
Rahavarat	411	132	325
<b>Lyhytaikaiset varat yhteensä</b>	<b>2 475</b>	<b>2 348</b>	<b>2 291</b>
<b>VARAT YHTEENSÄ</b>	<b>6 219</b>	<b>6 195</b>	<b>6 038</b>
<b>OMA PÄÄOMA JA VELAT</b>			
<b>Emoyhtiön omistajille kuuluva oma pääoma</b>	<b>2 605</b>	<b>2 656</b>	<b>2 562</b>
<b>Pitkäaikaiset velat</b>			
Korolliset velat	1 287	703	1 053
Muut rahoitusvelat	0	0	-
Laskennalliset verovelat	12	12	12
Veloitteet etuuspohjaisista järjestelyistä sekä muista pitkäaikaisista työsuhde-etuuksista	315	329	335
Varaukset	82	61	85
Ostovelat ja muut velat	28	35	29
<b>Pitkäaikaiset velat yhteensä</b>	<b>1 724</b>	<b>1 140</b>	<b>1 514</b>
<b>Lyhytaikaiset velat</b>			
Korolliset velat	374	800	427
Muut rahoitusvelat	22	17	17
Varaukset	24	4	25
Ostovelat ja muut velat	1 468	1 579	1 493
<b>Lyhytaikaiset velat yhteensä</b>	<b>1 889</b>	<b>2 399</b>	<b>1 962</b>
<b>OMA PÄÄOMA JA VELAT YHTEENSÄ</b>	<b>6 219</b>	<b>6 195</b>	<b>6 038</b>

Lyhennetty rahavirtalaskelma (Milj. EUR)

	1.1.-31.3. 2020	1.1.-31.3. 2019	1.1.-31.12. 2019
Tilikauden tulos	22	-39	-75
Oikaisuerät			
Poistot ja arvonalentumiset	61	57	233
Muut ei-rahavirtavaikutteiset oikaisut	20	22	97
Käyttöpääoman muutos	-106	32	218
Käytetyt varaukset ja maksetut veloitteet etuusperusteisistä järjestelyistä ja muista pitkäaikaisista työsuhde-etuuksista	-12	-20	-53
Saadut osingot ja korot	0	0	12
Maksetut korot	-13	-12	-56
Maksetut verot	-5	-2	-5
<b>Liiketoiminnan nettorahavirta</b>	<b>-32</b>	<b>39</b>	<b>371</b>
Liiketoimintojen hankinnat vähennettyinä hankintahetken rahavaroilla	-	-	-3
Investoinnit	-58	-40	-190
Tytäryhtiöiden myynnit vähennettyinä luovutetuilla rahavaroilla	-	-	9
Omaisuuksien myynti	0	5	109
Muu investointien rahavirta	-	-	10
<b>Investointien nettorahavirta</b>	<b>-58</b>	<b>-35</b>	<b>-65</b>
<b>Rahavirta ennen rahoitusta</b>	<b>-90</b>	<b>3</b>	<b>306</b>
Maksetut osingot	-	-	-62
Pitkäaikaisten lainojen nostot	319	50	515
Pitkäaikaisten lainojen lyhennykset	-381	-10	-110
Lyhytaikaisten lainojen muutos	239	20	-396
Muu rahoituksen rahavirta	0	1	3
<b>Rahoituksen nettorahavirta</b>	<b>178</b>	<b>60</b>	<b>-49</b>
<b>Rahavarojen nettomuutos</b>	<b>88</b>	<b>64</b>	<b>256</b>
<b>Rahavarat tilikauden alussa</b>	<b>325</b>	<b>68</b>	<b>68</b>
Rahavarojen nettomuutos	88	64	256
Valuuttakurssien muutosten vaikutus	-1	0	0
<b>Rahavarat tilikauden lopussa</b>	<b>411</b>	<b>132</b>	<b>325</b>



	Osakepääoma	Ylikurssirahasto	Sijoitetun vapaan oman pääoman rahasto	Muut rahastot	Muiden laajan tuloksen erien kautta kirjattavien rahoitusvarojen käyvän arvon rahasto	Johdannaisten käyvän arvon rahasto	Kumulatiiviset muuntoerot	Etusopijain järjestelyiden uudelleenarvostus	Omat osakkeet	Muut kertyneet voittovarot	Oma pääoma yhteensä
<b>Oma pääoma 1.1.2019</b>	<b>311</b>	<b>714</b>	<b>2 103</b>	<b>3</b>	<b>5</b>	<b>-3</b>	<b>-56</b>	<b>-80</b>	<b>-40</b>	<b>-207</b>	<b>2 750</b>
Tilikauden tulos	-	-	-	-	-	-	-	-	-	-39	-39
Muut laajan tuloksen erät	-	-	-	-	-15	-1	26	-4	-	-0	5
Tilikauden laaja tulos	-	-	-	-	-15	-1	26	-4	-	-39	-34
Liiketoimet omistajien kanssa											
Sijoitetut ja jaetut varat											
Maksetut osingot	-	-	-	-	-	-	-	-	-	-62	-62
Osakeperusteiset maksut	-	-	-	-	-	-	-	-	2	-2	1
<b>Oma pääoma 31.3.2019</b>	<b>311</b>	<b>714</b>	<b>2 103</b>	<b>3</b>	<b>-10</b>	<b>-4</b>	<b>-31</b>	<b>-84</b>	<b>-37</b>	<b>-310</b>	<b>2 656</b>
<b>Oma pääoma 31.12.2019</b>	<b>311</b>	<b>714</b>	<b>2 103</b>	<b>3</b>	<b>-49</b>	<b>6</b>	<b>-27</b>	<b>-116</b>	<b>-33</b>	<b>-350</b>	<b>2 562</b>
Tilikauden tulos	-	-	-	-	-	-	-	-	-	22	22
Muut laajan tuloksen erät	-	-	-	-	-16	-8	10	35	-	-0	21
Tilikauden laaja tulos	-	-	-	-	-16	-8	10	35	-	22	44
Liiketoimet omistajien kanssa											
Sijoitetut ja jaetut varat											
Osakeperusteiset maksut	-	-	-	-	-	-	-	-	0	-1	-0
<b>Oma pääoma 31.3.2020</b>	<b>311</b>	<b>714</b>	<b>2 103</b>	<b>3</b>	<b>-65</b>	<b>-2</b>	<b>-17</b>	<b>-81</b>	<b>-32</b>	<b>-329</b>	<b>2 605</b>

Käyttökateen ja liikutuloksen oikaisut (Milj. EUR)	Q1/2020	Q1/2019	2019
Benrathin kiinteistön myyntivoitto	-	-	70
Saksan uudelleenjärjestelykulut	-	-	-53
Sopimus ThyssenKruppin kanssa	-	-14	-14
Käyttökateen ja liikutuloksen oikaisut	-	-14	3

Konsernin tunnusluvut	Q1/2020	Q1/2019	2019	
<b>Toiminnan laajuus</b>				
Sijoitettu pääoma kauden lopussa	Milj. EUR	4 006	4 135	3 904
Investoinnit käyttöomaisuuteen	Milj. EUR	52	50	221
Poistot	Milj. EUR	-61	-57	-230
Arvonalentumiset	Milj. EUR	-	-	-3
Henkilöstömäärä kauden lopussa		10 315	10 449	10 390
- keskimäärin kauden aikana		10 332	10 448	10 645

<b>Kannattavuus</b>				
Oikaistu käyttökate	Milj. EUR	106	54	263
Käyttökateen oikaisut	Milj. EUR	-	-14	3
Käyttökate	Milj. EUR	106	40	266
Osakekohtainen tulos	EUR	0,05	-0,09	-0,18
Laimennusvaikutuksella oikaistu osakekohtainen tulos	EUR	0,05	-0,09	-0,18
Osakkeiden keskimääräinen lukumäärä <sup>1)</sup>	1 000 kpl	411 793	410 954	411 198
Oman pääoman tuotto	%	-0,5	1,6	-2,8
Sijoitetun pääoman tuotto	%	2,3	4,3	0,8

<b>Rahoitus ja taloudellinen asema</b>				
Pitkäaikaiset korolliset velat	Milj. EUR	1 287	703	1 053
Lyhytaikaiset korolliset velat	Milj. EUR	374	800	427
Rahavarat	Milj. EUR	-411	-132	-325
Korollinen nettovelka kauden lopussa	Milj. EUR	1 249	1 370	1 155
Korollinen nettovelka/oikaistu käyttökate		4,0	3,4	4,4
Omavaraisuusaste kauden lopussa	%	42,0	43,0	42,5
Velkaantumisaste kauden lopussa	%	48,0	51,6	45,1
Oma pääoma/osake kauden lopussa <sup>1)</sup>	EUR	6,33	6,46	6,22

<sup>1)</sup> Ei sisällä hankittuja omia osakkeita.

Liikevaihto segmenteittäin (Milj. EUR)	Q1/2020	Q1/2019	2019
Europe yhteensä	1 025	1 124	4 089
josta konsernin sisäinen	32	12	66
Americas yhteensä	359	364	1 346
josta konsernin sisäinen	0	1	3
Long Products yhteensä	170	185	642
josta konsernin sisäinen	32	48	137
Ferrochrome yhteensä	112	126	461
josta konsernin sisäinen	81	85	293
Muu toiminta yhteensä	165	134	653
josta konsernin sisäinen	71	71	290
	1 615	1 715	6 403

Oikaistu käyttökate segmenteittäin (Milj. EUR)	Q1/2020	Q1/2019	2019
Europe	67	42	216
Americas	20	-18	-27
Long Products	-1	-3	-7
Ferrochrome	25	30	96
Muu toiminta ja sisäiset erät	-6	1	-15
	106	54	263

Käyttökateen ja liiketuloksen oikaisut segmenteittäin (Milj. EUR)	Q1/2020	Q1/2019	2019
Europe	-	-	17
Americas	-	-	-
Long Products	-	-	-
Ferrochrome	-	-	-
Muu toiminta	-	-14	-14
	-	-14	3

Käyttökate segmenteittäin (Milj. EUR)	Q1/2020	Q1/2019	2019
Europe	67	42	233
Americas	20	-18	-27
Long Products	-1	-3	-7
Ferrochrome	25	30	96
Muu toiminta ja sisäiset erät	-6	-13	-29
	106	40	266

Oikaistu liike-tulos segmenteittäin (Milj. EUR)	Q1/2020	Q1/2019	2019
Europe	33	10	82
Americas	6	-31	-84
Long Products	-3	-4	-16
Ferrochrome	17	23	67
Muu toiminta ja sisäiset erät	-7	-0	-19
	45	-3	30

Liike-tulos segmenteittäin (Milj. EUR)	Q1/2020	Q1/2019	2019
Europe	33	10	99
Americas	6	-31	-84
Long Products	-3	-4	-16
Ferrochrome	17	23	67
Muu toiminta ja sisäiset erät	-7	-14	-34
	45	-17	33

Poistot segmenteittäin (Milj. EUR)	Q1/2020	Q1/2019	2019
Europe	-35	-33	-134
Americas	-14	-14	-56
Long Products	-3	-2	-8
Ferrochrome	-8	-7	-29
Muu toiminta	-1	-1	-4
	<b>-61</b>	<b>-57</b>	<b>-230</b>

Investoinnit segmenteittäin (Milj. EUR)	Q1/2020	Q1/2019	2019
Europe	9	12	44
Americas	3	5	20
Long Products	0	2	18
Ferrochrome	25	25	103
Muu toiminta	14	7	35
	<b>52</b>	<b>50</b>	<b>221</b>

Sidottu pääoma segmenteittäin (Milj. EUR)	Q1/2020	Q1/2019	2019
Europe	1 878	2 055	1 901
Americas	957	1 028	914
Long Products	172	178	157
Ferrochrome	736	683	692
Muu toiminta ja sisäiset erät	61	-44	23
	<b>3 803</b>	<b>3 899</b>	<b>3 687</b>

Henkilöstö kauden lopussa segmenteittäin	Q1/2020	Q1/2019	2019
Europe	6 724	6 806	6 753
Americas	1 897	1 968	1 934
Long Products	860	905	883
Ferrochrome	475	440	472
Muu toiminta	359	330	348
	<b>10 315</b>	<b>10 449</b>	<b>10 390</b>



## Taloudellisten tunnuslukujen laskentaperusteet

Käyttökate	=	Liiketulos ennen poistoja ja arvonalentumisia	
Käyttökatteen tai liiketuloksen oikaisut	=	Olennaiset tuotto- ja kuluerät, jotka vaikuttavat vertailukelpoisuuteen kausien välillä, koska ne ovat luonteeltaan, kooltaan tai esiintymistiheydeltään poikkeuksellisia, liittyen esimerkiksi konserninlaajuisiin uudelleenjärjestelyihin, tai omaisuuden tai liiketoimintojen myynteihin.	
Oikaistu käyttökate/liiketulos	=	Käyttökate/liiketulos – oikaisuiksi luokitellut erät	
Sijoitettu pääoma	=	Oma pääoma + korollinen nettovelka + veloitteet etuusperusteisista järjestelyistä sekä muista pitkäaikaisista työsuhde-etuksista (netto) + korkojohdannaisvelat (netto) + korkovelat (netto) – myytävänä olevat varat (netto) – lainasaamiset – käypään arvoon muiden laajan tuloksen erien kautta kirjattavat rahoitusvarat – käypään arvoon tulosvaikutteisesti kirjattavat sijoitukset – osuudet osakkuusyhtiöissä ja yhteisyrityksissä	
Sidottu pääoma	=	Sijoitettu pääoma – laskennallinen verosaaminen (netto)	
Sijoitetun pääoman tuotto (ROCE)	=	$\frac{\text{Liiketulos (neljän vuosineljänneksen rullaava)}}{\text{Sijoitettu pääoma (neljän vuosineljänneksen rullaava keskiarvo)}}$	× 100
Oman pääoman tuotto (ROE)	=	$\frac{\text{Tilikauden tulos (neljän vuosineljänneksen rullaava)}}{\text{Oma pääoma (neljän vuosineljänneksen rullaava keskiarvo)}}$	× 100
Korollinen nettovelka	=	Pitkä- ja lyhytaikaiset korolliset velat – rahavarat	
Omanvaraisuusaste	=	$\frac{\text{Oma pääoma}}{\text{Taseen loppusumma – saadut ennakot}}$	× 100
Velkaantumisaste	=	$\frac{\text{Korollinen nettovelka}}{\text{Oma pääoma}}$	× 100
Korollinen nettovelka/oikaistu käyttökate	=	$\frac{\text{Korollinen nettovelka}}{\text{Oikaistu käyttökate (neljän vuosineljänneksen rullaava)}}$	
Osakekohtainen tulos	=	$\frac{\text{Emoyhtiön omistajille kuuluva tilikauden tulos}}{\text{Osakkeiden keskimääräinen osakeantioikaistu lukumäärä kauden aikana}}$	
Oma pääoma/osake	=	$\frac{\text{Emoyhtiön omistajille kuuluva oma pääoma}}{\text{Osakkeiden osakeantioikaistu lukumäärä kauden lopussa}}$	

## Laatimisperiaatteet

---

Tämä osavuosiselvitys on tilintarkastamaton. Se on laadittu noudattaen jatkuvuuden periaatetta ja samoja laatimisperiaatteita kuin vuoden 2019 tilinpäätös pois lukien vuoden 2020 alussa käyttöönotetut uudet ja muutetut standardit.

Kaikki esitetyt luvut on pyöristetty, joten yksittäisten lukujen yhteenlaskettu summa saattaa poiketa esitetystä summaluvusta. Tunnusluvut on laskettu käyttäen tarkkoja arvoja.

Outokummun liikevaihto, tulos ja käyttöpääoma vaihtelevat vuosineljännekseltä toiselle riippuen esimerkiksi teollisuuden kysynnästä, työpäivien lukumäärästä ja loma-ajoista.

### Johdon harkintaan perustuvat ratkaisut ja arvioiden käyttö

Tilinpäätöksen laadinta IFRS:n mukaan edellyttää johdon tekevän harkintaan perustuvia ratkaisuja sekä

sellaisten arvioiden ja oletusten käyttämistä, jotka vaikuttavat taseen laadintahetken varojen ja velkojen määriin, ehdollisten varojen ja velkojen raportointiin sekä tuottojen ja kulujen määriin raportointikaudella. Arviot perustuvat johdon parhaaseen näkemykseen raportointikauden päättymisajankohtana, mutta on mahdollista, että toteumat poikkeavat tilinpäätöksessä käytetyistä arvioista ja oletuksista.

Outokumpu arvioi aineettomien hyödykkeiden ja aineellisten käyttöomaisuus hyödykkeiden arvonalentumistarvetta neljännesvuosittain. Osana skenaarioihin perustuvaa arviointia mahdollisista COVID-19-pandemian vaikutuksista yhtiön liiketoimintaan Outokumpu on päivittänyt vuoden 2019 arvonalentumistestauksessa käytettyjä ennusteita. Myös muut oletukset kuten diskonttokorko on päivitetty. Kaikilla liiketoiminta-alueilla diskontattuihin rahavirtaennusteisiin perustuvat arviot kerrytettävissä olevista rahamääristä ylittävät edelleen varojen kirjanpitoarvot, joten arvonalentumistappioita ei kirjattu.