



Vuosi- ja
vastuullisuusraportti

2022

orthex
GROUP



SISÄLTÖ

Vuosikatsaus

Orthex lyhyesti	3
Avainlukuja	4
Vuoden kohokohdat	5
Toimitusjohtajan katsaus	6
Strategia	7
	10

Vastuullisuus

Vuoden 2022 keskeiset vastuullisuustoimet	13
Vastuullisuus Orthexissa	14
Ympäristövastuu: Kohti hiilineutraaliutta vuoteen 2030 mennessä	15
Sosiaalinen vastuu: Ymmärrämme vaikutuksemme ihmisiin	22
Vastuullisuuden johtaminen: Vaatimustenmukaisuus ja avoimuus	30
	35

Hallinnointi

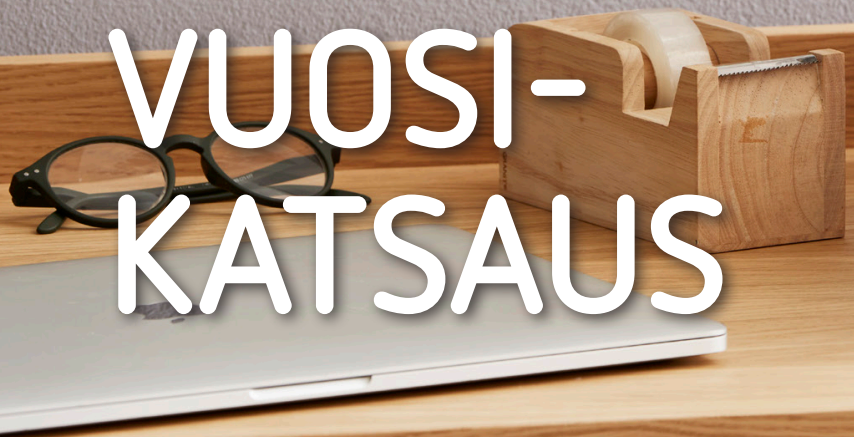
Selvitys hallinto- ja ohjausjärjestelmästä 2022	38
Hallitus	39
Johtoryhmä	43
Palkitsemisraportti 2022	47
	51

Taloudellinen katsaus

Hallituksen toimintakertomus	55
Tilinpäätös	57
	78



VUOSI- KATSAUS



Orthex lyhyesti

Orthex on Pohjoismaiden johtavia kodintuoteyhtiöitä. Orthex suunnittelee, valmistaa ja myy kestäviä ja käytännöllisiä kodintuotteita tavoitteenaan tehdä kuluttajien arjesta helpompaa. Orthexin pääkuluttajabrändit ovat SmartStore™ säilytystuotteissa, GastroMax™ keittiötarvikkeissa ja Orthex™ kodin ja kasvienhoidon tuotteissa. Lisäksi Orthex myy ulkopuolisten toimittajien valmistamia keittiötarvikkeita Kökskungen™-brändin alla.

Orthexilla on yli 100 vuoden kokemus kodin käyttötavaroiden valmistuksesta, suunnittelusta ja markkinoinnista, ja sillä on noin 800 asiakasta yli 40 maassa. Orthexin päämarkkina-alue on Eurooppa. Orthexin pääkonttori on Espoossa, ja sen osakkeet on listattu Nasdaq Helsinki Oy:ssä (ORTHEX).

Orthex pyrkii olemaan toimialansa edelläkävijä vastuullisuudessa. Orthexin laadukkaat, turvalliset ja kestävät tuotteet valmistetaan huolellisesti ja ajatonta muotoilua hyödyntäen. Ne on tarkoitettu pitkäaikaiseen käyttöön ja voidaan kierrättää kaikilla markkinoillamme. Kasvatamme aktiivisesti uusiutuvien ja kierrätettyjen raaka-aineiden osuutta tuotteissamme. Samalla pyrimme jatkuvasti pienentämään tuotteidemme ja toimintojemme hiilijalanjälkeä ja pyrimme kohti hiilineutraalia tuotantoa vuoteen 2030 mennessä.

- Myyntitoimistot
- Tehtaat
- Varastot



300+ työntekijää



>40 maassa asiakkaita



Vastuullisuus prioriteettinä



>90% myynnistä omilla tuotemerkeillä¹⁾

Tuoteryhmät:



Säilytys



Keittiö



Koti ja piha



Kasvien hoito

¹⁾ Laskutettu myynti SmartStore, GastroMax, Orthex ja Kökskungen -tuotemerkeillä oli 92 % koko laskutetusta myynnistä vuonna 2022.

Avainlukuja

	2022	2021	2020	2019
Liikevaihto, milj. euroa	84,0	88,7	75,9	66,4
Oikaistu EBITA, milj. euroa	5,5	11,0	12,9	7,6
Oikaistu EBITA %	6,5 %	12,4 %	17,0 %	11,4 %
Liikevoitto, milj. euroa	5,2	9,3	12,3	6,5
Nettovelka / oikaistu EBITDA	2,8	1,7	2,3	3,5
Osakekohtainen tulos, laimentamaton (EUR)	0,12	0,35	0,47	0,12

-1,4%

Liikevaihdon lasku
Pohjoismaiden ulkopuolella

-7,2%

Säilytys-tuoteryhmän lasku

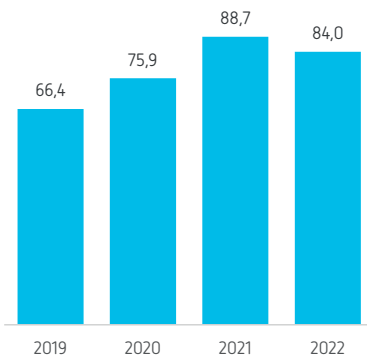
295

Henkilöstö keskimäärin
tilikauden aikana

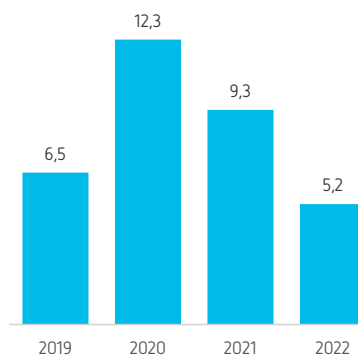
2,2 kg CO₂
ekv./kg

Pienensimme suhteellista
hiilijalanjälkeämme vuoden 2021
tasosta (2,5 kg CO₂ ekv./kg)

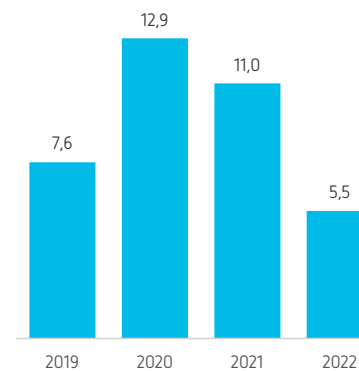
Liikevaihto, milj. euroa



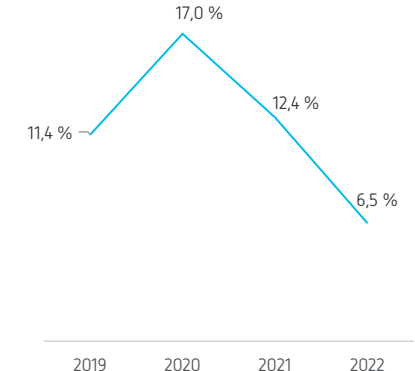
Liikevoitto, milj. euroa



Oikaistu EBITA, milj. euroa



Oikaistu EBITA %



Vuoden kohokohdat



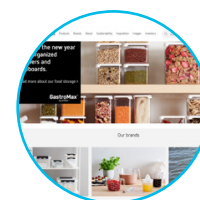
ISCC PLUS -sertifiointi
Lohjan tehtaalle ISCC PLUS -sertifiointi mahdollistamaan uusiutuvien raaka-aineiden käytön massatasemenetelmällä.



Myyvälänsäilytyksen vahvistaminen
Näyttävä myymäläesillepano isossa rautakauppaketjussa. Useita esillepanoja suurten jälleenmyyntiketjujen kanssa vuoden aikana.



SBTi sitoumus
SBTi hyväksyi Orthexin CO₂-päästövähennystavoitteen.



Digitalisaatio
Verkkosivujen ja tuotetietojärjestelmien uudelleenjulkaisu viidellä kielellä.

2022

Maaliskuu

Huhtikuu

Kesäkuu

Syyskuu

Marraskuu

Joulukuu



Olellisuusarviointi
Kattava olellisuusarviointi vastuullisuusstrategiamme tarkentamiseksi.



Massatasemenetelmä
ISCC PLUS -sertifioitua ja uusiutuvaa raaka-ainetta SmartStore™ Compact -sarjan säilytyslaatikoissa.



Tunnustuksia
Uusi SmartStore™ Collect Slim sai German Design Award Winner 2023 -palkinnon.

Toimitusjohtajan katsaus

Orthexin tavoitteena on parantaa arkea käytännöllisillä, kauniilla ja vastuullisilla kodintuotteilla. Haluamme antaa kuluttajille mahdollisuuden valita ympäristöystävällisempiä tuotteita ja siksi pyrimme jatkuvasti parantamaan tuotteidemme ja toimintojemme vastuullisuutta.

Epävakaas ja epävarmuus vaikuttivat liiketoimintaympäristöön vuoden 2022 aikana ja koko arvoketju kärsi geopolittisista häiriöistä ja korkeasta inflaatiosta. Covid-19:n jälkeistä maailmaa leimasivat olosuhteet, joissa puute komponenteista ja raaka-aineista ja pula kuljetuskapasiteetista nostivat myös sekä maa- että merikuljetusten hinnat ennätystasolle. Kuluttajien kiinnostus vastuullisempia tuotteita ja digitaalisia markkinapaikkoja kohtaan on kasvanut covidin jälkeen. Kysyntä pysyi yleisesti vakaana, mutta inflaatiopaineet alkoivat heikentää kulutuksen kasvua eri tuotekategorioiden ja maantieteellisillä alueilla vuoden aikana. Vallitsevan kuluttamista koskevan epävarmuuden seurauksena monet jälleenmyyjät rajoittavat ostoja ja seuraavat tarkasti varastotasojaan. Orthexin tuotteiden hinnat ovat suhteellisen matalia ja tuotteita ostetaan todelliseen tarpeeseen. Siksi Orthex uskoo, että kuluttajien varovaisempi ostokäyttäytyminen vaikuttaa vähemmän Orthexin tuoterhyihin kuin muihin, niitä kalliimpiin kuluttajatuoteryhmiin.

Myyntin kasvua Euroopan markkinoilla

Vuonna 2022 Orthexin liikevaihto laski 5,2 %:lla 84,0 miljoonaan euroon kuluttajien alentuneen luottamuksen vetämänä. Strategisesti tärkeillä Euroopan markkinoilla pystyimme kasvamaan vuositasolla, ja myynti kehittyi erityisen positiivisesti vuoden loppua kohti. Positiivinen kehitys Euroopan markkinoilla on seurausta kaupallisen strategian onnistuneesta toteutuksesta laajentuneen jakelun, asiakasyhteistyön, uusien asiakkaiden, hinnankorotusten ja uusien tuotteiden lanseerauksen avulla.



Tämä kaikki auttoi kompensoimaan varovaisen kuluttaja- ja asiakaskäyttäjien negatiivisia vaikutuksia. Myynti laski pohjoismaisilla ydinmarkkinoilla muutaman, viimeisellä neljänneksellä ostojaan rajoittaneen suurimman asiakkaan vetämänä. Vertailuvuoden 2021 viimeinen neljännes oli myyntillisesti yhtiön kaikkien aikojen paras. Vuoden aikana ei menetetty yhtään merkittävää asiakasta eikä tärkeää tuotelistausta.

Olemme sitoutuneita toteuttamaan vastuullisuus- ja kasvustrategiaamme ja keskitymme eurooppalaisen ja kansainvälisen kasvun vauhdittamiseen vastuullisuutta vahvasti painottaen. Kaikki toiminnot ja toimenpiteet on suunniteltu tukemaan kunnianhimoista kasvutavoitettamme tulla Euroopan johtavaksi brändiksi Säilytys-tuoteryhmässä ja vahvistamaan tuoteryhmän johtavaa asemaamme Pohjoismaissa. Orthexin tuotteita myydään yli 40 maassa, ja myynti nousi strategisilla Euroopan markkinoillamme 4,7 %. Vuonna 2022 myynti pohjoismaisten ydinmarkkinoiden ulkopuolella vastasi 20,2 %:a (19,4) Orthexin lasketusta myynnistä.

Orthex on pystynyt hyödyntämään kapasiteettiaan tehokkaasti, millä on ollut positiivinen vaikutus toimitusvarmuuteemme. Asiakkaiden ostokäyttäytymisen epävarmuus näkyi vaihto-omaisuuden arvon nousuna vuoden loppua kohti. Vaihto-omaisuuden arvoon vaikuttavat raaka-aineiden korkeat hinnat ja suuremmat varastot suosituimpia tuotteitamme, joiden myyntin ennakoimme kasvavan. Vuonna 2023 kiinnitimme erityistä huomiota vaihto-omaisuuden hallintaan varmistaaksemme käyttöpääoman tehokamman tason.

Kustannusinflaatio vaikutti kannattavuuteen

Vuonna 2022 kannattavuuteen vaikutti erityisesti raaka-aineiden kustannusinflaatio. Myös Ruotsin kruunun arvon heikentyminen ja ostotuotteiden, kuljetusten ja energian kallistuminen vaikuttivat tulokseen negatiivisesti. Vuoden aikana tehtiin aktiivisesti töitä kustannustason nousun kompensoimiseksi. Tuotteiden hinnoittelu sopeutettiin nopeasti nouseviin kustannuksiin pitkän aikavälin tavoitteet huomioiden. Koko vuoden oikaistu EBITA laski 5,5 miljoonaan euroon (11,0). Olemme pettyneitä koko vuoden tulokseen, johon markkinatilanne erityisesti vuoden 2022 toisella neljänneksellä vaikutti negatiivisesti. Vuoden loppua kohti mentäessä näimme kuitenkin jo positiivista kehitystä suhteellisessa kannattavuudessa asiakkaiden ostokäyttäytymisen epävarmuudesta huolimatta.

Vastuullisuus Orthexin strategian ytimessä

Yhtiö pyrkii olemaan toimialansa edelläkävijä vastuullisuudessa tarjoamalla ajattomasti muotoiltuja, korkealaatuisia, turvallisia ja pitkäkestoisia tuotteita ja pienentämällä toimintonsa ja tuotteidensa hiilijalanjälkeä. Orthexin pää-tavoite on pyrkiä kohti hiilineutraalia tuotantoa vuoteen 2030 mennessä.

Vuoden 2022 aikana otimme merkittäviä edistysaskelaita vastuullisuudessa. Yhtiölle oli suuri saavutus, että SBTi hyväksyi Orthexin tieteeseen perustuvan lähiajan päästövähennystavoitteen eli Orthexin ilmastotavoitteet tukevat tavoitetta rajoittaa maapallon lämpötilan nousu korkeintaan 1,5 asteeseen.



Vuoden alussa Lohjan tehtaallemme myönnettiin ISCC PLUS -sertifiointi. Tämä antoi meille mahdollisuuden aloittaa liiketoiminta massatasemenetelmällä tehdyillä uusiutuvilla materiaaleilla valikoiduissa tuotesarjoissa. Lisäksi tarkensimme vastuullisuusstrategiaamme kattavasta olennaisuusarvioinnista saadun palautteen perusteella. Teimme työtä myös läpinäkyvyyden suhteen ja saimme Nasdaq ESG Transparency Partner -sertifikaatin, paransimme raportointiamme tasolle B CDP:n ilmastomuutosohjelmassa ja kuten edellä mainitsin, CO₂-vähennystavoitteemme hyväksyttiin tieteeseen perustaviksi tavoitteiksi. Tuotteemme saivat positiivista tunnustusta, esimerkiksi kalaverkoista tehty sankomme oli finalistien joukossa kilpailussa Suomen vastuullisimmasta tuotteesta. Lisäksi laajensimme jätteiden lajitteluun tarkoitettua tuoteperhettä kauniisti muotoillulla SmartStore Collect Slim -tuotteella mahdollistaaksemme kierrätyksen ja jätteiden lajittelun yhä useammassa kodissa.

Aloitimme vuoden aikana kaksi tärkeää raaka-aineisiin liittyvää projektia yhdessä muiden toimijoiden kanssa. Tavoitteena on löytää uusia ratkaisuja, joiden avulla voimme lisätä vastuullisten raaka-aineiden käyttöä tuotteissamme. Tämä tukee kunnianhimoista tavoitettamme vähentää hiilijalanjälkeämme ja saavuttaa hiilineutraaluisuuden tuotannossa vuoteen 2030 mennessä.

Aloitimme kaksi tärkeää raaka-aineisiin liittyvää tutkimusprojektia.

Motivoitunut ja osaava henkilöstö on tärkein ja arvokkain resurssimme. Jokaisen pitäisi tuntea töissä ollessaan olonsa arvostetuksi, tervetulleeksi ja turvallisiksi ja teemmekin aktiivisesti työtä tapaturmattoman kulttuurin eteen. Voin ilokseni kertoa, että jo entuudestaan hyvät henkilöstökyselymme tulokset paranivat edellisvuodesta ja ovat merkittävästi positiivisemmat kuin suomalaisista yhtiöistä koostuvan verkkoryhmän tulokset.

Kasvua digitalisaation, myymälä-osaamisen ja innovaatioiden avulla

Digitalisaatiolla ja myymäläosaamisella on tärkeä rooli Orthexin liiketoiminnan kehittämisessä ja strategian toteuttamisessa. Digitalisaatiossa olemme saavuttaneet monta tärkeää tavoitetta vuoden aikana. Näiden joukkoon kuuluu verkkokauppaosaamisen vahvistaminen ja uusiasiakkuuksien avaaminen nopeasti kasvavassa verkkokauppaliiketoiminnassa. Kunnianhimoiset tavoitteemme on olla vahva, arvoa tuottava kumppani sekä verkkokauppatoimijoille että monikanavakumppaneille. Toinen mainitsemisenarvoinen saavutus on verkkosivujemme ja siihen liittyvien tuotetietojärjestelmien onnistunut uudelleenjulkaisu viidellä kielellä. Lisäksi Orthex on vuoden 2022 aikana edistynyt huomattavasti tietoturvasuojien ja valmiudessa suojata IT-järjestelmiään.

Myyväläosaamisen osalta olemme ylpeitä useista yhdessä toteutetuista myymäläesillepanoista erityisesti säilytys- ja keittiötuoteryhmissä suurten eurooppalaisten ja pohjoismaisten jälleenmyyntiketjujen kanssa. Tekemällä ostamisesta helpompaa on sekä Orthexin että sen kumppaneiden etu ja antaa kuluttajalle mahdollisuuden valita kaupasta entistä vastuullisempia

tuotteita. Myös innovaatiot tukevat kasvuaamme eri tuoteryhmissä. Uskomme, että vastuullisten tuotteiden kysyntä jatkaa kasvuaan ja siksi varmistamme, että meillä on tarjota vallitsevien kuluttajattrendien mukaisia mielenkiintoisia ja relevantteja uusia tuotteita.

Olen tyytyväinen, että otimme monta strategisesti tärkeää edistysaskelta vuoden aikana.

Orthexilla on yli sadan vuoden kokemus kuluttajatuotteiden valmistuksesta ja myynnistä. Nyt kun takanamme on yhtiön toinen vuosi listayhtiönä, olen tyytyväinen, että otimme monta strategisesti tärkeää edistysaskelta vuoden aikana. Hyvin haastavista olosuhteista huolimatta pystyimme kasvamaan strategisesti tärkeillä markkinoilla, vahvistamaan tuoteportfoliotamme ja etenemään monella tärkeällä tavalla vastuullisuusmatkallamme. Olen erityisen ylpeä sitoutuneesta ja innostuneesta henkilöstöstämme, joka ylittää itsensä joka päivä vaihtelevista ja arvaamattomista olosuhteista huolimatta.

Paljon vuodesta 2022 oppineena aloitamme innolla kolmannen vuotemme listayhtiönä. Haluan kiittää koko Orthex-tiimiä, sidosryhmiämme ja sijoittajia vahvasta tuesta vuoden 2022 aikana.

Alexander Rosenlew
Toimitusjohtaja

Strategia

Orthexin kasvustrategian keskeiset tavoitteet ovat tulla Euroopan johtavaksi brändiksi Säilytys-tuoteryhmässä ja vahvistaa Orthexin asemaa yhtenä Pohjoismaiden johtavana kodintuoteyhtiönä, joka on tunnettu vastuullisista tuotteistaan.

1 Selkeät toimenpiteet johtavan aseman vahvistamiseksi Pohjoismaissa

Orthex aikoo kasvattaa Säilytys-tuoteryhmää Pohjoismaissa kampanjoinnilla, laajentamalla myymäläesillepanoja ja lanseeraamalla uusia tuotteita.

Orthex tavoittelee kasvua Keittiö-tuoteryhmässä keskittymällä vastuullisiin tuotteisiin ja jakelun laajenemismahdollisuuksiin. Orthex aikoo myös hyödyntää mahdollisuuksia kasvattaa verkkokauppakanavaa ja liiketoimintamallinsa skaalautuvuutta.

Pohjoismaiden osuus Orthexin laskutetusta myynnistä vuonna 2022 oli 79,8 prosenttia.

2 Kasvun nopeuttaminen kansainvälisillä markkinoilla tiiviillä asiakasyhteistyöllä

Orthex näkee suuria kasvumahdollisuuksia kansainvälisillä markkinoilla ja laajentumisstrategiaa toteutetaan paikallisen läsnäolon ja avainasiakkuuksien kautta. Olennaista on laajentaa Orthexin tuotteiden jakelua kansainvälisillä markkinoilla, panostaa strategiaan asiakaisiin ja uusasiakashankintaan.

Kansainvälisten markkinoiden osuus Orthexin laskutetusta myynnistä vuonna 2022 oli 20,2 prosenttia.

3 Kasvun vauhdittaminen verkkokauppakanavan kautta

Orthex hyödyntää verkkokaupan tarjoamia kasvumahdollisuuksia vahvistamalla suhteita verkkokaupparyitysten kanssa ja tekemällä tiivistä yhteistyötä monikanavastrategiaa toteuttavien jälleenmyyjien kanssa.

Markkinoiden keskittyminen tarjoaa kasvumahdollisuuksia

Orthex näkee yritysostot yhtenä tärkeänä mahdollisuutena saavuttaa yhtiön strategiset tavoitteet. Orthex aikoo huolellisesti arvioida mahdollisuudet yritysostoihin Euroopassa. Yritysostoilla saavutettavat synergiat liittyvät tyypillisesti tuotantoon, myyntiin ja markkinointiin, logistiikkaan, tuoteryhmälaajennuksiin, yleiskustannuksiin ja vahvempaan neuvotteluasemaan.

Kasvustrategiaa tukevat kaupalliset tekijät

SELKEÄ SÄILYTYS-TUOTERYHMÄÄN KESKITTYVÄ STRATEGIA



- Säilytys-tuoteryhmässä kasvuun tähtäävien toimien vauhdittaminen kansainvälisillä markkinoilla hyödyntäen yhtiön pitkää kokemusta Pohjoismaissa.
- Keittiö- ja Säilytys-tuoteryhmien jakeluverkostojen samankaltaisuus mahdollistaa lisämyynin Orthexin olemassa olevassa asiakasverkostossa.

EDELLÄKÄVIJÄ VASTUULLISUUDESSA



- Orthex pyrkii olemaan toimialansa edelläkävijä vastuullisuudessa tarjoamalla laadukkaita, turvallisia, kestäviä ja ajattomasti muotoiltuja tuotteita. Orthex pienentää toimintansa ja tuotteidensa hiilijalanjälkeä käyttämällä enemmän uusiutuvia ja kierrätettyjä raaka-aineita.
- Orthex uskoo, että sillä on edellytykset tulla vastuullisten tuotteiden ensisijaiseksi toimittajaksi.

KASVUA INNOVAATIOIDEN AVULLA



- Innovaatiot ovat tärkeä osa Orthexin kasvustrategiaa.
- Uusien tuotteiden ja konseptien kehittämisessä Orthex keskittyy helpottamaan kuluttajien arkea tuotteilla, jotka ovat vastuullisia, käytännöllisiä ja ajattomasti muotoiltuja.

Pitkän aikavälin taloudelliset tavoitteet

Kasvu

Keskimääräinen liikevaihdon orgaaninen kasvu **yli 5 prosenttia** vuodessa konsernitasolla ja **yli 10 prosenttia** Pohjoismaiden ulkopuolella (kasvu paikallisessa valuutassa).

Kannattavuus

EBITA-marginaali ajan myötä **yli 18 prosenttia** (oikaistuna vertailukelpoisuuteen vaikuttavilla erillä).

Velkaantumisaste

Nettovelan ja oikaistun EBITDA:n suhde **alle 2,5x**. Velkaantumisaste voi väliaikaisesti ylittää tavoitteen (esimerkiksi yritysostojen yhteydessä).

Osinkopolitiikka

Yhtiö pyrkii jakamaan vakaata ja ajan myötä kasvavaa osinkoa kaksi kertaa vuodessa yhteensä **vähintään 50 prosenttia** tilikauden tuloksesta.

VASTUULLISUUS

The image features two green plastic buckets on a weathered wooden deck. The bucket on the right is filled with water and has water droplets on its surface. In the background, there is a pile of fishing gear, including a red buoy with the number '5', a fishing net, and a white bucket. In the foreground, several orange buoys and a small orange tag are scattered on the deck. The overall scene suggests a maritime or fishing environment.

Vuoden 2022 keskeiset vastuullisuustoimet



SBTi hyväksyi Orthexin tieteeseen perustuvan lähiajan **päästövähennystavoitteen**.

[Lue lisää](#)



Päätimme **panostaa merkittävästi tutkimukseen** uusien menetelmien ja raaka-aineratkaisujen löytämiseksi.

[Lue lisää](#)



Päivitimme vastuullisuusstrategiamme ja loimme **tiekartan kohti hiilineutraaliutta vuoteen 2030 mennessä**.

[Lue lisää](#)



Suhteellinen hiilijalanjälkemme **pieni** ja oli 2,2 kg CO₂ ekv./kg (2,5 kg CO₂ ekv./kg vuonna 2021).

[Lue lisää](#)



Henkilöstö-**tyytyväisyytemme** parani 14,6:een (14,4 vuonna 2021).

[Lue lisää](#)

Vastuullisuus Orthexissa

Vastuullisuudella on keskeinen rooli Orthexin kasvustrategian ja tärkeimpien tavoitteidemme toteuttamisessa, kun tavoittelemme asemaa Euroopan johtavana säilytystuotteiden valmistajana ja vahvistamme asemaamme yhtenä Pohjoismaiden johtavana kodintuote-yhtiönä. Vastuullisuus on tärkeä osa kaikkea Orthexin päätöksentekoa, ja se ohjaa kehitys- ja investointi-ohjelmaamme merkittävästi.

Lähestymistapamme vastuullisuuteen perustuu tuotteisiimme, vastuullisiin raaka-aineisiin ja hiilineutraalustavoitteeseemme. Orthexin laadukkaat, turvalliset ja kestävät tuotteet valmistetaan huolellisesti ja ajatonta muotoilua hyödyntäen. Ne on tarkoitettu pitkäaikaiseen käyttöön ja voidaan kierrättää kaikilla markkinoillamme. Samalla pyrimme jatkuvasti pienentämään toimintojemme sekä tuotteidemme hiilijalanjälkeä ja pyrimme kohti hiilineutraalia tuotantoa vuoteen 2030¹⁾ mennessä. Nämä prioriteetit tukevat tavoitettamme olla alamme edelläkävijäryitys vastuullisuudessa.

Useat hankkeet ympäri maailman pyrkivät vähentämään sellaisten kertakäyttöisten muovituotteiden käyttöä, jotka voivat päätyä jätteeksi luontoon tai meriin. Orthex ei valmista kertakäyttötuotteita. Sen sijaan uskomme, että muovi on arvokas raaka-aine, jota tulee käyttää kestävien, uudelleenkäytävien ja kierrätettävien tuotteiden valmistukseen samaan tapaan kuin me.

Lähestymistapamme vastuullisuuteen perustuu tuotteisiimme, vastuullisiin raaka-aineisiin ja hiilineutraalustavoitteeseemme.

Kuten Euroopan unionin muovistrategiassa todetaan, ”muovi on talouden ja arkielämän kannalta tärkeä raaka-aine”. Orthexin tuotteet ja resurssitehokkaat toiminnot edistävät EU:n tavoitetta nopeuttaa kiertomuovitalouteen siirtymistä.

Orthex tukee Suomen muovitiekarttaa, johon kootuilla toimilla voidaan vähentää muovijätteen aiheuttamia haittoja, parantaa muovien kierrätystä ja tuotesuunnittelua, luoda edellytykset kiertotalousratkaisuille sekä vähentää riippuvuutta fossiiliperäisistä raaka-aineista kehittämällä biopohjaisia ratkaisuja. Nämä ovat pitkäaikaisia systeemimuutoksia, jotka vaativat arvoketjujen välistä vahvaa yhteistyötä. Orthex on mukana kahdessa merkittävässä tutkimusprojektissa, joiden tavoitteena on lisätä kierrätettyjen ja uusiutuvien muovien käyttöä. Orthexin vastuullisuusstrategian mukaisesti molemmat hankkeet tukevat Orthexin pyrkimystä kohti hiilineutraalia tuotantoa vuoteen 2030 mennessä sekä tavoitetta lisätä vastuullisten raaka-aineiden käyttöä.

¹⁾ Tavoite sisältää Orthexin Scope 1 ja Scope 2 –kasviuonekaasupäästöt sekä Scope 3 –päästöjen olennaiset osa-alueet. Lisätietoja jäljempänä tässä osiossa.



Olenaisuusarviointi

Orthexin vastuullisuustyö ja -strategia perustuvat sidosryhmien kanssa tehtyyn olenaisuusarviointiin, jonka tavoitteena on varmistaa, että vastuullisuusohjelmamme keskittyy olennaisiin vastuullisuusaiheisiin.


Vuonna 2022 Orthex toteutti vastuullisuusohjelmansa osa-alueiden olenaisuusarvioinnin yhdenmukaistaakseen Orthexin vastuullisuustyön keskeisten sidosryhmien odotusten kanssa. Orthexin keskeisiä sidosryhmiä ovat asiakkaat, työntekijät, osakkeenomistajat ja kuluttajat. Olenaisuuskyselyyn saatiin yli 500 vastausta ja tuloksia täydennettiin haastatteluilla valittujen asiakkaiden, sijoittajien ja tavarantoimittajien kanssa.

Varmistamme, että vastuullisuusstrategiamme on linjassa sidosryhmien odotusten kanssa.

Olenaisuuskysely ja haastattelut rakentuivat aiemmin määrittelemiemme vastuullisuusprioriteettien ympärille. Pyysimme myös avointa palautetta vastuullisuustyöstämme selvittääksemme, puuttuiko siitä jotain oleellista. Arvioinnin tulos vahvisti, että keskitymme olennaisiin vastuullisuusaiheisiin (kaikki aiheet arvioitiin yli 4:n asteikolla 1–5), mutta antoi myös aiheen nostaa uuden osa-alueen – biodiversiteetin – vastuullisuusagendallemme.

Olenaisuusmatriisissa aiheet on kuvattu sen mukaan, miten tärkeitä ne ovat sidosryhmillemme ja mikä vaikutus niillä on Orthexin liiketoimintaan.

Orthexin olenaisuusmatriisi



Orthexin päivitetty vastuullisuusstrategia

Vuoden 2022 aikana toteutimme laajan olennaisuusarvioinnin, joka oli lähtökohtana vastuullisuusstrategiamme tarkistamiselle. Vuosittaisen vastuullisuusstrategian tarkistamisen tuloksena vastuullisuuden keskeiset näkökulmat järjestettiin uudelleen ESG (Environmental, Social and Governance) -rakenteen mukaisesti, ja kunkin näkökulman keskeiset suorituskykymittarit käytiin läpi ja tarvittaessa päivitettiin. Jatkamme raportointia taloudellisista näkökulmista ja niihin liittyvistä tavoitteista osana taloudellista raportointiamme.

Ympäristövastuu (Environmental)

Orthexin ympäristötyön pääpaino säilyy ennallaan – keskitymme ympäristö- ja ilmasto vaikutusten jatkuvaan minimoimiseen, ja päätavoitteemme on pyrkimys kohti hiilineutraalia tuotantoa vuoteen 2030 mennessä. Olennaisuusarvioinnin perusteella keskeiset ympäristönäkökulmat – ympäristön kannalta kestävä valinnat, resurssitehokkuus ja vastuullinen tuotanto sekä kulutus ja siihen liittyvät tavoitteet ja keskeiset mittarit pysyvät edelleen samoina. Lisää tietoa ympäristötyöstämme löydät raportin Ympäristövastuu-osioista.

Sosiaalinen vastuu (Social)

Työntekijöiden hyvinvointi ja tuoteturvallisuus ovat sosiaalisen vastuun avaintekijät. Orthex tavoittelee tapaturmatonta työskentelykulttuuria, ja vuoden 2022 aikana otimme käyttöön uuden keskeisen suorituskykymittarin (KPI) – tapaturmataajuus (LTIF). Tämä mittari korvaa aiemman työturvamien määrä -mittarin ja antaa meille mahdollisuuden verrata turvallisuus-suoritustamme muihin yrityksiin. Sidosryhmien osallistaminen ja vastuullinen toimitusketju ovat meille edelleen tärkeitä näkökulmia, ja niistä raportoidaan tästä lähtien Vastuullisuuden johtaminen -osiossa.

Vastuullisuuden johtaminen (Governance)

Vastuullisuusstrategiamme merkittävin päivitys oli vastuullisuuden johtamisen lisääminen keskeiseksi vastuullisuusnäkökulmaksi. Orthexin tapa harjoittaa liiketoimintaa menee pidemmälle kuin sovellettavien lakien ja määräysten noudattaminen – korkeat eettiset standardit ja rehellisyys ovat mukana kaikessa toiminnassamme. Eettiset toimintaperiaattemme ja toimittajien toimintaohjeet määrittelevät liiketoimintamme keskeiset periaatteet, ja olemme ottaneet käyttöön kaksi uutta KPI:tä tähän liittyen. Lisäksi haluamme lisätä läpinäkyvyyttä ja nostaa ympäristöstandardeja laadukkaalla raportoinnilla ja olemme asettaneet siihen liittyviä uusia, kunnianhimoisia tavoitteita.

Vastuullisuuden keskeiset näkökulmamme on järjestetty ESG (Environmental, Social and Governance) -rakenteen mukaisesti.



Vastuullisuusstrategia

VISIO

Säilytystuotteiden ykkösbrändi Euroopassa ja johtava kodintuote-yhtiö Pohjoismaissa.
Vastuullisuuden edelläkävijä alalla.

MISSIO

Orthex suunnittelee, valmistaa ja myy käytännöllisiä kodintuotteita asiakkaille ja kuluttajille. Valikoimamme perustuu houkutteleviin ja innovatiivisiin konsepteihin, vastuullisesti tuotettuihin, pitkäikäisiin ja laadukkaisiin tuotteisiin sekä johtaviin tuotemerkeihin.

TARCOITUS: Teemme arjesta helpompaa kestävien ja käytännöllisten tuotteiden avulla

TAVOITE 2030

Hiilineutraali tuotanto

Toimenpiteet:

1. Vastuullisten raaka-aineiden osuus vuonna 2030: 80 %
2. Energiätehokkuus ja uusiutuva energia
3. Kiertotalouden edistäminen
4. Yhteistyö arvoketjuissa

YMPÄRISTÖVASTUU

Ympäristön kannalta kestävä valinnat
Resurssitehokkuus
Vastuullinen tuotanto ja kulutus

SOSIAALINEN VASTUU

Työntekijöiden hyvinvointi
Tuoteturvallisuus
Asiakastyytyväisyys

VASTUULLISUUDEN JOHTAMINEN

Eettiset liiketoimintatavat
Läpinäkyvyys

Näkökulmat

KPI:t

Vastuulliset materiaalit
Energiätehokkuus
Tuotannon hävikki
Hiilijalanjalan pienentäminen

Työntekijöiden terveys ja turvallisuus
Nollatapaturmakulttuuri
Työympäristön arviointi
Turvalliset ja testatut tuotteet
Asiakastyytyväisyys

Etiikka ja vaatimustenmukaisuus
Vastuullinen toimitusketju
Läpinäkyvä raportointi ja sitoutuminen

Tavoitteet ja mittarit

Orthexin vastuullisuustavoitteet ja keskeiset suorituskykymittarit (KPI:t)

Näkökulma	Teema	KPI	Mittari	Tavoite	Tulos 2020	Tulos 2021	Tulos 2022
E YMPÄRISTÖ- VASTUU	Ympäristön kannalta kestävä valinnat	Vastuulliset materiaalit	Uusiutuvien ja kierrätettyjen materiaalien osuus (kg)	2030: > 80 %	13,6 %	14,1 %	13,6 % ●
			Uusiutuvista ja kierrätetyistä materiaaleista valmistettujen tuotteiden myynnin kasvu (%)	> 2 kertaa liikevaihdon (lv.) kasvu	14,0 % (lv. 14,2 %)	30,0 % (lv. 16,9 %)	5,0 % (lv. -5,2 %)
	Resurssitehokkuus	Energiatehokkuus	-5 % rullaava 3 vuotta (kWh/tuotettu kg) ¹⁾	1,073 vuonna 2022 ja 1,081 ¹⁾ vuonna 2023	1,131	1,100	1,092 ●
		Tuotannon hävikki	Hävikkiaste	2024 < 1,42 %	1,09 %	0,98 % ²⁾	0,96 % ●
	Vastuullinen tuotanto ja kulutus	Hiilijalanjalan pienentäminen	Tuotannon hiilidioksidilaskelma (t CO2 ekv./v)	Kohti hiilineutraalia tuotantoa 2030 mennessä	36 807	40 304	31 107 ●
		CO2 per tuotettu kg (kg CO2 ekv./v)	Vähennä vuosittain	2,5	2,5	2,2 ●	
S SOSIAALINEN VASTUU	Työntekijöiden hyvinvointi	Työntekijöiden terveys ja turvallisuus sekä nollatapaturmakulttuuri	Sairaspoissaoloaste (tuotannon työntekijät)	< 5	6,5 %	6,6 %	6,5 % ●
			Työhön liittyvät tapaturmat ³⁾	Ei tapaturmia	13	9	5 ●
			LTIF (tuotannon työntekijät)	< 20	N/A	N/A	9 ●
		Työympäristön arviointi	Henkilöstökysely	> 13,6 (suomalaisten tuotantoyritysten ka.)	N/A	14,4 / 20	14,6 / 20 ●
	Tuoteturvallisuus	Turvalliset ja testatut tuotteet	Elintarvikekontaktimateriaalit testattu	100 %	100 %	100 %	100 % ●
Asiakastyytyväisyys	Asiakastyytyväisyys	Asiakastyytyväisyysaste	Jatkuva parantaminen	3,87/5 (2019)	3,93/5	3,93/5 (2021) ●	
G VASTUULLISUUDEN JOHTAMINEN	Eettiset liiketoimintatavat	Etiikka ja vaatimustenmukaisuus	Vastuullinen toimitusketju	Eettisiin toimintaperiaatteisiin sitoutuneiden työntekijöiden osuus	100 %	UUSI	UUSI ●
				Toimittajille tarkoitettuihin toimintaohjeisiin sitoutuneiden toimittajien osuus (A- ja B-luokitellut toimittajat)	100 %	UUSI	UUSI ●
				Osuus BSCI:hin kuuluvista toimittajista (riskimaissa), jotka edustavat 90 % ostoarvosta	100 %	N/A	75 %
	Läpinäkyvyys	Läpinäkyvä raportointi ja sitoutuminen	CDP-raportointi	Vähintään B-taso	UUSI	UUSI	B ●
		Sitoutuminen Science Based Targets -aloitteeseen	Net Zero -tavoite hyväksytty v. 2025 mennessä	UUSI	UUSI	UUSI ●	

¹⁾ Mittaria ja tavoitetta on tarkennettu vuosille 2023–2025, tavoitteena on vähentää energiankulutusta 1 % vuosittain vuoden 2022 tasoon nähden.

²⁾ Lukua on oikaistu päivitettyillä tiedoilla.

³⁾ Mittari korvataan LTIF-mittarilla vuodesta 2023 lähtien.

⁴⁾ Mittaria on tarkennettu osuuteen toimittajista, jotka edustavat 90 % ostoarvosta.

● Tavoite saavutettu ● Työ kesken ● Tarvitaan toimenpiteitä ● Uusi tavoite

YK:n kestävän kehityksen tavoitteet

Orthex tukee kaikkia YK:n kestävän kehityksen seitsemäätoista tavoitetta (SDG:t). Tunnistamiemme tärkeimpien vastuullisuusaiheiden perusteella olemme määrittäneet Orthexin kannalta olennaisimmat kestävän kehityksen tavoitteet sekä parhaat tavat edistää niitä.



SDG 8. Ihmisarvoista työtä ja talouskasvua

Välitämme työntekijöistämme sekä kumppaneidemme ja toimittajiemme työntekijöistä. Tavoittemme kestävää kasvua tarjoamalla ympäristön kannalta kestäviä vaihtoehtoja ja parantamalla energiatehokkuutta.



SDG 9. Kestävää teollisuutta, innovaatioita ja infrastruktuureja

Valmistamme kestäviä ja turvallisia tuotteita. Pyrimme jatkuvasti parantamaan toimintojemme energiatehokkuutta.

Olemme määrittäneet Orthexin kannalta olennaisimmat kestävän kehityksen tavoitteet.



SDG 12. Vastuullista tuotantoa ja kuluttamista

Olemme sitoutuneet kaikissa toiminnoissamme vähentämään kasvihuonekaasupäästöjä ja valvomaan kemikaalien käyttöä ja jätteiden käsittelyä vastuullisesti sekä minimoimaan tuotannon hävikin. Tuotteemme ovat kierrätettäviä, ja ne valmistetaan enenevässä määrin biopohjaisista ja kierrätetyistä materiaaleista. Olemme myös sitoutuneet vastuulliseen hankintaan. Vastuullisuustyömme perustuu eettisiin liiketoimintakäytäntöihin, lakien noudattamiseen, sertifioidujen ympäristönhallintajärjestelmien käyttöön sekä vastuullisuusraportointiin.



SDG 13. Ilmastotokeja

Olemme sitoutuneet vähentämään kasvihuonekaasupäästöjämme, ja tavoitteenamme on hiilineutraali tuotanto vuoteen 2030 mennessä.



Vastuullisuuden johtaminen ja riskienhallinta

Orthexin vastuullisuustyötä johtavat hallitus, toimitusjohtaja ja johtoryhmä. Vastuullisuustyön eteneminen on osa toimitusjohtajan kannustinohjelmää (lisätietoja palkitsemisraportissa 2022). Hallitus, toimitusjohtaja ja muu johtoryhmä käyvät läpi yhtiön vastuullisuusindikaattorit kuukausittain ja kattavammin kerran vuodessa. Kolmivuotinen vastuullisuusstrategia vahvistetaan vuosittain.

Orthexin vastuullisuusstrategiaa toteuttaa työryhmä, joka asettaa vastuullisuustavoitteet ja seuraa niiden edistymistä. Työryhmää johtavat markkinointijohtaja ja tuotantojohtaja, jotka raportoivat suoraan toimitusjohtajalle ja kuuluvat johtoryhmään. Työryhmään kuuluu ESG Advisor sekä laadusta vastaavien yksiköiden edustajia, ja markkinointijohtajan ja tuotantojohtajan kautta työryhmä kattaa myös tuotannosta, hankinnasta, markkinoinnista, tuotekehityksestä sekä kaupallisesta toiminnasta vastaavat yksiköt. ESG Advisor vastaa yhtiön vastuullisuusstrategian kehittämisestä sekä strategian mukaisten vastuullisuusaloitteiden koordinoinnista ja toteuttamisesta. Vastuullisuustyö on Orthexissa osa kaikkea päivittäistä toimintaa.

Vastuullisuusstrategiaamme toteuttaa työryhmä, joka asettaa vastuullisuustavoitteet ja seuraa niiden edistymistä.

Orthexin keskeiset vastuullisuuteen liittyvät politiikat ja periaatteet ovat:

- Eettiset toimintaperiaatteet - Orthex Code of Conduct
- Toimittajien toimintaohjeet - Supplier Code of Conduct
- Korruption vastainen politiikka
- Tasa-arvo- ja yhdenvertaisuuspolitiikka
- Laatu-, ympäristö- ja turvallisuuspolitiikka
- Hankintapolitiikka
- Henkilöstöpolitiikka

Orthexin riskienhallintapolitiikassa riskit on jaoteltu kolmeen ryhmään: strategiset, operatiiviset ja taloudelliset riskit. Orthex arvioi ESG-riskejä osana systemaattista riskienhallintaprosessiaan. Vastuullisuuteen liittyvät riskit kuuluvat yleensä operatiivisiin riskeihin, joiden kohdalla tarkastelemme olosuhteita ja tapahtumia, jotka voivat olla haitallisia ihmisille, omaisuudelle, liiketoiminnalle, tiedoille tai ympäristölle.

Riskienhallinnan toteuttamisesta vastaa johtoryhmä, ja pyrimme varmistamaan, että jokainen työntekijä ymmärtää omaan toimintaympäristöönsä ja vastuualueeseensa liittyvät riskit ja osaa hallita niitä. Käytännössä tämä tapahtuu esimerkiksi noudattamalla eettisiä toimintaperiaatteitamme (yritysetiikkaan liittyvät riskit) ja käyttämällä ISO 45001 -sertifioitua hallintajärjestelmäämme (työturvallisuusriskit). Lisäksi kaikki työntekijämme osallistuvat kyberturvallisuuskoulutukseen, ja kaupallisesta toiminnasta vastaavat työntekijämme saavat kilpailuoikeuteen liittyvää koulutusta. Lisätietoja riskienhallinnasta ja ESG-riskeistä on hallituksen toimintakertomuksessa vuodelta 2022.



Ympäristövastuu: Kohti hiilineutraaliutta vuoteen 2030 mennessä

Orthex pyrkii jatkuvasti minimoimaan vaikutustaan ympäristöön ja ilmastoon. Valmistamamme tuotteet ovat korkealaatuisia ja tehty kestämään vuosia tai jopa vuosikymmeniä. Vielä sen jälkeen, kun tuote on kulutettu loppuun, se voidaan kierrättää ja materiaali käyttää uudelleen toiseen tarkoitukseen.

Kaikilla tehtaillamme on ympäristöjohtamisen ISO 14001 -sertifikaatti ja laadunhallinnan ISO 9001 -sertifikaatti. Panostamme merkittävästi energia- ja tehokkuuden lisäämiseen ja olemme pystyneet vähentämään energiankulutustamme vuodesta toiseen.

Keskitymme vastuullisessa tuotannossa ja kulutuksessa kasvihuonekaasupäästöjen vähentämiseen ja muovien kierrätyksen edistämiseen. Näiden ja muiden toimien avulla pyrimme kohti hiilineutraalia tuotantoa vuoteen 2030 mennessä.

Keskitymme kasvihuonekaasupäästöjen vähentämiseen ja muovien kierrätyksen edistämiseen.



Tiekarttamme kohti hiilineutraaliutta vuoteen 2030 mennessä

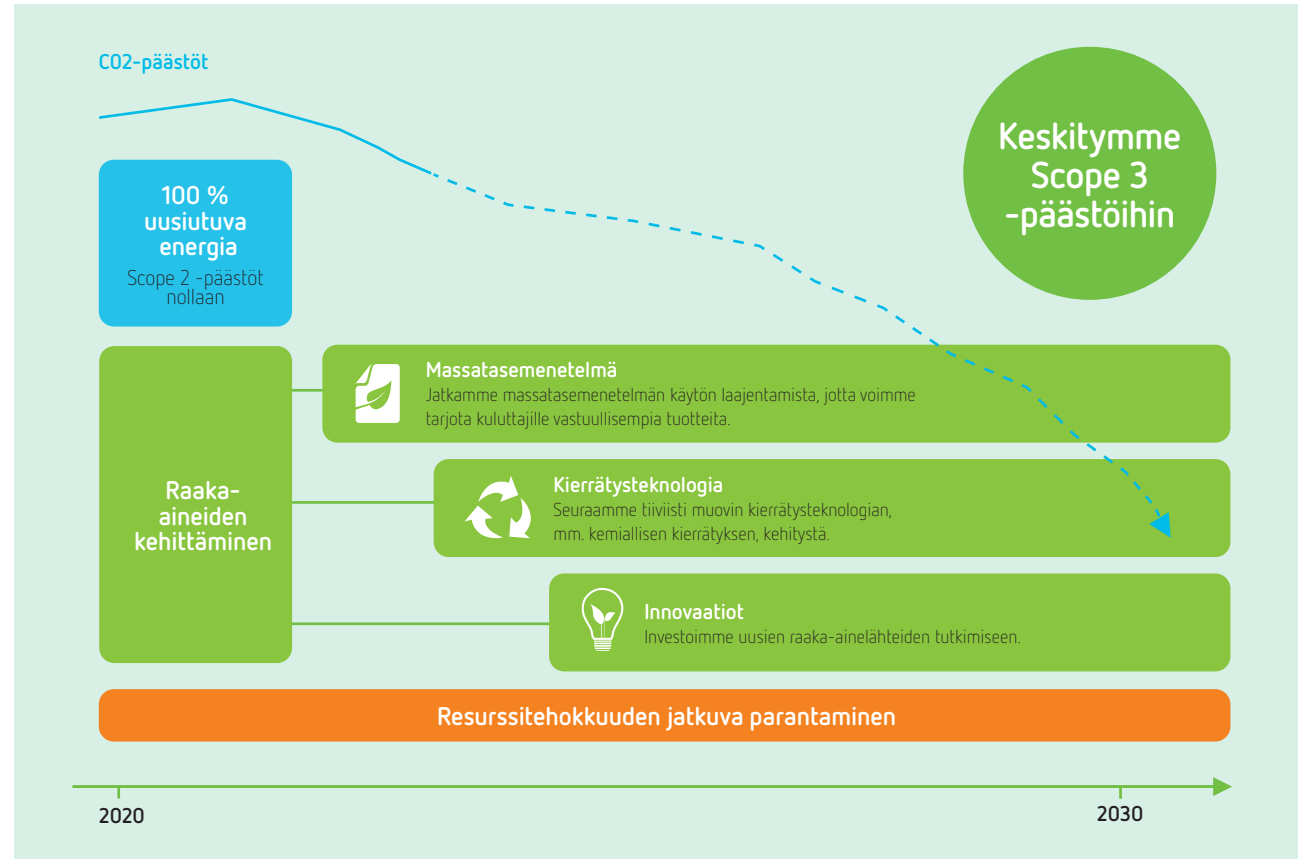
Olemme asettaneet kunnianhimoisen tavoitteen ja tähtäämme hiilineutraaliin tuotantoon vuoteen 2030 mennessä. Vuonna 2022 simuloimme tiekarttamme kohti hiilineutraaliutta, sisältäen Scope 1, 2 ja 3 -päästöt (tarkemmat tiedot niistä seuraavalla sivulla). Vuonna 2021 teimme merkittävän muutoksen ja siirryimme käyttämään uusiutuvalla vesivoimalla tuotettua sähköä kaikissa tehtaissamme. Tämän ansiosta pystyimme vähentämään Scope 2 -päästöämme nolnaan.

Koska lähes kaikki jäljellä olevat päästömme ovat peräisin raaka-aineista (Scope 3), panostamme uusiutuvien ja kierrätettävien raaka-aineiden osuuden lisäämiseen tuotannossamme. Keskeiset tekijät, jotka mahdollistavat etenemisemme kohti tavoitettamme, ovat massatasemenetelmän laajeneminen (lue lisää myöhemmin raportin tässä osassa), innovaatiot, uudet raaka-aineiden lähteet sekä muovin kierrätysteknologian kehittyminen.

Vuonna 2022 Science Based Targets -aloite (SBTi) hyväksyi Orthexin tieteeseen perustuvan lähiajan päästövähennystavoitteen, mikä tarkoittaa, että ilmastotavoitteemme tukevat tavoitetta rajoittaa maapallon lämpötilan nousu korkeintaan 1,5 celsiusasteeseen Pariisin ilmastopöytäkirjan mukaisesti.

Panostamme uusiutuvien ja kierrätettävien raaka-aineiden osuuden lisäämiseen tuotannossamme.

Orthexin tiekartta kohti hiilineutraaliutta vuoteen 2030 mennessä



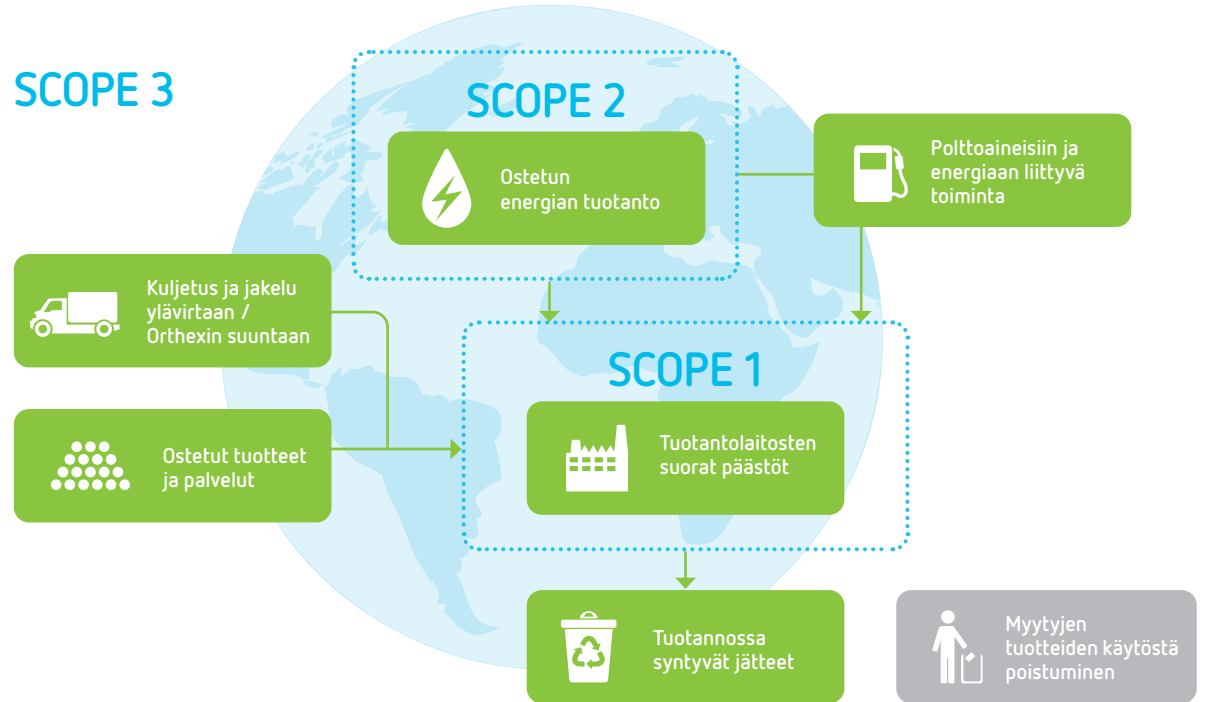
Toiminnoistamme aiheutuvien suorien kasvihuonekaasupäästöjen (Scope 1) ja ostetun energian tuotannosta (Scope 2) aiheutuvien päästöjen lisäksi olemme sisällyttäneet tavoitteeseemme seuraavat epäsuorat (Scope 3) päästöt: ostetut tavarat ja palvelut, polttoaineeseen ja energiaan liittyvät toimet, alkuvaiheen kuljetus ja jakelu sekä toiminnoista syntyvät jätteet.

Valtaosa aiheuttamistamme kasvihuonekaasupäästöistä on peräisin ostetuista tavaroista ja palveluista, kuten raaka-aineistamme, sekä myytyjen tuotteiden käytöstä poistamisesta, kuten tuotteiden polttamisesta energiaksi. Jälkimmäinen ei sisälly vuoden 2030 hiilineutraaliustavoitteeseemme. Tämä johtuu rajallisesta mahdollisuudestamme vaikuttaa kuluttajien käyttäytymiseen – tuotteiden kierrättämiseen tai pois heittämiseen käytön jälkeen – sekä muovinkierrätyksen kehityksen vaikeasta ennustettavuudesta. Koska tuotteitamme käytetään vuosikymmenten ajan, tuotteiden käyttöä päättyessä suurin osa muovista todennäköisesti kierrätetään. Huolimatta siitä, että meillä on rajallinen vaikutus kuluttajien kierrätyskäyttäytymiseen, pyrimme aktiivisesti lisäämään kuluttajien tietoisuutta muovinkierrätyksestä osallistumalla erilaisiin kampanjoihin ja viestimällä asiasta kaikissa kanavissamme. Lisäksi panostamme merkittävästi tutkimukseen uusien menetelmien ja raaka-aineratkaisujen löytämiseksi. Lue lisää investoinneistamme tutkimukseen myöhemmin tässä raportissa.

Vuonna 2022 vähensimme kasvihuonekaasupäästöjämme 31 107 tonniin CO₂ ekv. (40 304 t CO₂ ekv. vuonna 2021). Tähän muutokseen vaikuttivat useat tekijät, esimerkiksi muutokset raaka-aineissa, parempi tieto toimittajakohtaisista päästökertoimista sekä ostettujen raaka-aineiden massan väheneminen. Suhteellinen hiilijalanjälkemme, joka eliminoi liiketoiminnan kasvun vaikutuksen, pieneni ja oli 2,2 kg CO₂ ekv./kg (2,5 kg CO₂ ekv./kg vuonna 2021).

Hiilijalanjälki 2020-2022 (t CO₂ ekv.)

Vuosi	Scope 1	Scope 2	Scope 3	Yhteensä	kg CO ₂ ekv./tuotantokilo	Myytyjen tuotteiden käytöstä poistuminen
2020	72	3 052	33 683	36 807	2,5	27 280
2021	66	0	40 238	40 304	2,5	30 203
2022	74	0	31 033	31 107	2,2	26 534



Vastuulliset raaka-aineet

Uusiutuvien ja kierrätettävien raaka-aineiden osuuden lisääminen

Orthex edistää vastuullisuutta kaikissa tuotteen elinkaaren aikana tehdyissä valinnoissa. Käytämme vain kestäviä ja kierrätettäviä raaka-aineita ja minimoimme samalla niiden käytön sekä hyödynnämme logistiikkaa tehokkaasti. Kasvihuonekaasupäästöjen vähentäminen ja uusiutuvien ja kierrätettyjen raaka-aineiden hankinnan lisääminen ovat strategiamme ja vastuullisuusvisiomme ytimessä. Tavoittemme on nostaa tuotannossamme käytettyjen uusiutuvien ja kierrätettyjen raaka-aineiden osuus 80 prosenttiin vuoteen 2030 mennessä. Vuonna 2022 tämä osuus pieneni hieman ja oli 13,6 % (14,1 % vuonna 2021). Uusiutuvista ja kierrätetyistä materiaaleista valmistettujen tuotteiden myynnin kasvu oli kuitenkin yleistä liikevaihdon kasvua nopeampaa.

Tavoitteenamme on vähentää päästöjämme ja kasvattaa uusiutuvien ja kierrätettyjen raaka-aineiden osuutta tuotannossamme 80 prosenttiin vuoteen 2030 mennessä.

Uusiutuvat raaka-aineet

Uusiutuvista raaka-aineista valmistetut biopohjaiset muovit vähentävät riippuvuuttamme rajallisista fossiilivaroista ja niiden hiilijalanjälki on huomattavasti pienempi kuin fossiilipohjaisten muovien. Orthex lanseerasi ensimmäiset biopohjaisesta muovista valmistetut tuotteensa jo vuonna 2016, ja laskimme kaikkien biopohjaisten tuotemallistojemme hiilijalanjäljen vuonna 2020. Esimerkiksi GastroMax BIO -ruoansäilytystuotteissamme käytetään sokeriruokopohjaista materiaalia, ja niiden hiilijalanjälki on yli 80 % pienempi kuin vain perinteistä muovia sisältävien tuotteiden. Ero johtuu siitä, että sokeriruo'on kasvamisen aikana sitoutunut hiilidioksidi kompensoi suurelta osin tuotteen valmistuksessa tuotetun hiilidioksidin.

Käytämme tällä hetkellä BIO-sarjan tuotteissamme kolmea uusiutuvaa raaka-ainetta: puukuitua, sokeriruokoa ja risiiniöljyä. Kaikilla näillä tuotteilla on OK Biobased -sertifiointi, mikä takaa, että tuotteissa on käytetty biopohjaisia raaka-aineita. Käyttämämme puukuitu on peräisin kuusipuista, jotka kasvavat Ruotsissa FSC- ja/tai PEFC-sertifioiduissa talousmetsissä. Sertifiointi takaa, että kuitu on peräisin kestävästi hoidetuista metsistä, joissa luonnon monimuotoisuus on otettu huomioon. Sokeriruokokuitumme tulee brasilialaisista Bonsucro-sertifioiduista lähteistä. Sertifiointi takaa sokeriruo'on arvoketjun vastuullisuuden ja sen läpinäkyvyyden, mukaan lukien luonnon monimuotoisuuden aktiivinen hallinta. Risiiniöljymme on alun perin Kiinasta, mutta hankimme sen alankomaalaiselta toimittajalta, joka on täysin sitoutunut vastuullisuuteen arvoketjussaan. Lue lisätietoja yhteistyöstämme toimittajien kanssa jäljempänä tässä raportissa.

Massatasemenetelmä muutoksen edistämiseksi

Läpinäkyvää ja elintarvikekontaktiin tarkoitettua muovituotetta on edelleen vaikeaa tai jopa mahdotonta valmistaa kierrätysmuovista. Jotta voimme antaa kuluttajille mahdollisuuden valita ympäristön kannalta kestävämpiä tuotteita, olemme alkaneet käyttää uusiutuvia raaka-aineita tuotteissamme soveltamalla massatasemenetelmää. Massatasemenetelmä tarkoittaa, että uusiutuvat materiaalit sekoitetaan fossiiliisiin materiaaleihin raaka-aineen tuotantoprosessissa. Tämä vähentää fossiilipohjaisen muovin määrää maailmassa.

Vuonna 2022 Orthexin Lohjan tehtaalle myönnettiin ISCC PLUS -sertifikaatti, ja aloitimme ISCC PLUS -sertifioitujen, massatasemenetelmällä valmistettujen uusiutuvien raaka-aineiden käytön SmartStore™ Compact ja Compact Clear -säilytyslaatikoidemme valmistuksessa. Tämä tukee tavoitettamme nostaa vastuullisten raaka-aineiden osuutta tuotannostamme 80 prosenttiin vuoteen 2030 mennessä.

Kierrätetyt raaka-aineet

Olemme käyttäneet tuotannossamme kierrätettyä muovia jo 1990-luvulta lähtien, koska haluamme luoda arvoa siitä, mikä on heitetty pois. Esimerkiksi kierrätetystä materiaalista valmistettujen SmartStore™-tuotteidemme hiilijalanjälki on jopa 60 % pienempi kuin täysin perinteisestä muovista valmistettujen tuotteiden hiilijalanjälki. SmartStore™ Recycled -tuotemallisto on myös saanut Blue Angel -ympäristösertifikaatin, joka myönnetään tuotteille ja palveluille, jotka noudattavat tiukkoja ympäristöstandardeja.

Kierrätetyistä materiaalista valmistettujen SmartStore™ -tuotteidemme hiilijalanjälki on jopa 60 % pienempi.

Orthex oli yksi maailman ensimmäisiä kulutustavarayrityksiä, joka ryhtyi käyttämään kuluttajien kierrättämää pakkausmuovia uusien tuotteiden raaka-aineena vuonna 2017 heti, kun vaadittava teknologia oli saatavilla. Nykyään Orthex hankkii kyseisen muovin EuCertPlast-sertifioituilta toimittajilta Suomesta ja Alankomaista. EuCertPlast-sertifikaatti (Euroopan muovien kierrätysertifikaatti) korostaa muovimateriaalin jäljitettävyyttä ja lopputuotteen sisältämän kierrätysmateriaalin laatua.

Käytämme myös teollisuudesta peräisin olevaa kierrätettyä muovia. Tämä materiaali hankitaan useista luotettavista eurooppalaisista lähteistä. Tuotteissamme käytetty muovi voidaan kierrättää noin 10 kertaa. Käytännössä kierrätetty muovi on kuitenkin aina sekoitus eri-ikäisiä muoveja, joista osa on kierrätetty muita useammin. Tästä syystä tuote voidaan kokonaisuudessaan kierrättää lähes loputtomasti, vaikka jokin osuus muovimassasta voidaan kierrättää 10 kertaa.

Käytämme myös vanhoista kalaverkoista valmistettuja muoviraaka-aineita ja teemme niistä sankoja ja muita kodin tuotteita. Kalaverkot aiheuttavat suuren osan merten muovijätteestä. Käyttämällä ne uudelleen voimme estää merten saastumista ja pienentää uusien tuotteiden hiilijalanjälkeä huomattavasti verrattuna neitseellisestä muovista valmistettuihin tuotteisiin. Vuonna 2022 aloitimme yhteistyön UPM Raflatacin kanssa ja ryhdyimme käyttämään kalaverkoista tehdyissä tuotteissamme maailman ensimmäistä ocean bound -jättemuovista valmistettua tarramateriaalia.

ORTHEXIN JA UPM RAFLATACIN YHTEISTYÖ EHKÄISEE MUOVIROSKAN PÄÄTYMISTÄ MERIIN



Käytöstä poistetut kalaverkot rasittavat pysyvästi meren ekosysteemejä. Yksi kalaverkko voi olla meressä jopa 600 vuotta ennen kuin se hajoaa. Meriin päätyy vuosittain yli 640 000 tonnia*) kalaverkkoja, ja vuonna 2016 noin 17 % kaikesta Euroopan rannikkojätteestä oli kalaverkkoja.

Orthex toi vuonna 2018 markkinoille uuden tuotelinjan, jonka raaka-aine tehdään käytetyistä kalaverkoista. Raaka-aine kerätään vanhoista kalaverkoista ja -köysistä Pohjoismaiden, Iso-Britannian ja Pohjois-Euroopan satamista. Kerätty materiaali lajitellaan, puhdistetaan, silputaan ja puristetaan raaka-aineksi, josta valmistetaan Orthexin sankoja, kauhoja ja pesuvateja. Raaka-aineen hiilidioksidipäästöt ovat jopa 94 % pienemmät kuin neitseellisen muovin.

Vuonna 2022 Orthex aloitti yhteistyön UPM Raflatacin kanssa, ja lisäksi kalaverkoista tehtyyn tuotesarjaan Ocean Action -tarrat. UPM Raflatac tekee tiivistä yhteistyötä usean yrityksen kanssa valmistaa Ocean Action -tarramateriaalia, joka on maailman ensimmäinen ocean bound -muovista valmistettu tarramateriaali. Ocean bound -muovi on OBPCert:n määritelmän mukaan muovijätettä, joka on kerätty 50 kilometrin säteellä rantaviivasta, ja joka on vaarassa päätyä mereen.

*) Lähde: Greenpeace: Ghost gear fishing report 2019

Orthex panostaa tutkimukseen vastuullisten raaka-aineiden lisäämiseksi

Panostamme tutkimukseen löytääksemme uusia menetelmiä ja raaka-aineita

Orthexin tavoitteena on antaa kuluttajille mahdollisuus valita ympäristön kannalta kestävämpiä tuotteita, ja siksi päätimme vuonna 2022 panostaa merkittävästi tutkimukseen uusien menetelmien ja raaka-aineratkaisujen löytämiseksi. Orthex on mukana kahdessa laajassa tutkimusprojektissa, joiden tavoitteena on lisätä kierrätys- sekä uusiutuvien muovien käyttöä. Molemmat tutkimusprojektit tukevat Orthexin vastuullisuusstrategian mukaista 2030 hiilineutraaliustavoitetta sekä tavoitetta lisätä vastuullisten raaka-aineiden käyttöä.

Syyskuussa 2022 Orthex käynnisti tutkimusprojektin tulevaisuuden kierrätysmuovituotteiden kehittämiseksi. Projekti toteutetaan yhdessä yhteistyökumppaneiden kanssa ja se kestää vuoden 2024 loppuun. Projektin tavoitteina ovat kierrätysmuovin käytön lisäämiseen tähtäävän ekosysteemin rakentaminen ja uuden tiedon tuottaminen kierrätysmuovin käytöstä eri käyttökohteissa, erityisesti elintarvikekontaktiin soveltuvissa tuotteissa. Projekti on osa laajaa Business Finlandin tukemaa Borealisen SPIRIT (Sustainable Plastics Industry Transformation) veturihanketta, jonka tavoitteena on muoviteollisuuden muutos kohti kestävämpää tulevaisuutta.

Lisäksi Orthex osallistuu tammikuussa 2023 käynnistyneeseen seitsenvuotiseen laajaan yhteistyöhankkeeseen muovien kiertotalouden edistämiseksi. Ympäristöministeriön ja Suomen ympäristökeskuksen (SYKE) luotsaama PlastLIFE SIP-EU-hanke kuuluu EU:n LIFE-ohjelmaan. Osana PlastLIFE SIP-EU-hanketta Orthexin työpaketin tavoitteena on löytää uusia potentiaalisia uusiutuvan muovin raaka-aineita, testata niitä tuotannossa sekä valmiina tuotteina, ja lopulta tuoda markkinoille tuotteita uusiutuvasta muovista.

Olemme mukana kahdessa laajassa tutkimusprojektissa, joiden tavoitteena on lisätä kierrätysmuovien ja uusiutuvien muovien käyttöä.



Resurssitehokkuus

Tehokkaat toimintomme säästävät luonnonvaroja

Orthexin toiminnot ovat resurssitehokkaita ja niillä on minimaalinen vaikutus ympäristöön ja paikalliseen biodiversiteettiin. Keskitymme resurssitehokkuuden optimoinnissa energiatehokkuuden parantamiseen ja tuotannon hävikin vähentämiseen. Pyrimme aina säästämään luonnonvaroja ja muita resursseja.

Voimme parantaa toimintojemme energiatehokkuutta merkittävästi korvaamalla vanhoja koneita energiatehokkailla koneilla. Energiatehokkaisiin koneisiin tehdyt investoinnit ovat osaltaan auttaneet vähentämään Orthexin energiankulutusta vuodesta 2017 alkaen merkittävästi kuten alla olevasta taulukosta käy ilmi. Tarkensimme energiatehokkuustavoitettamme vuosille 2023–2025, jolloin tavoitteenamme on vähentää energiankulutusta 1 % vuosittain vuoden 2022 tasoon nähden.

Energiankulutuksen kehitys vuosina 2017–2022 (kWh/kg)

Vuosi	Tulos	Tavoite
2017	1,255	N/A
2018	1,203	1,234
2019	1,158	1,196
2020	1,131	1,145
2021	1,100	1,106
2022	1,092	1,073

Optimoimme tuotantomme siten, että heikkolaatuisten tuotteiden tai tuotannon hävikin määrä minimoidaan. Jos hävikkiä syntyy toimistamme

huolimatta – yleensä tuotannon aikana tapahtuvan väri- tai materiaaliuutoksen takia – voimme käyttää siitä suuren osan uudelleen muun tuotannon raaka-aineena. Tällöin varsinaista hävikkiä ei käytännössä synny lainkaan. Tavoitteemme on, että tuotannon hävikin osuus (hävikkituotteiden kustannukset verrattuna tuotantomäärään) on 1,42 % vuoteen 2024 mennessä. Vuonna 2022 vähensimme hävikkiä entisestään ja hävikin osuus oli vain 0,96 %.

Tuotannon hävikin vähentäminen vuosina 2017–2022 (hävikkituotteiden kustannukset verrattuna tuotantomäärään, %)

Vuosi	Tulos	Tavoite
2017	1,35 %	1,60 %
2018	1,45 %	1,55 %
2019	1,47 %	1,50 %
2020	1,09 %	1,50 %
2021	0,98 % ¹⁾	1,50 %
2022	0,96 %	1,47 %

¹⁾Lukua on oikaistu päivitettyillä tiedoilla.

Kaikissa tehtaissamme on suljetun kierron vedenkäyttöjärjestelmä. Toiminnot käyttävät jäädytysvettä valmistusprosesseissa, ja vesi kierrätetään kokonaan tuotannossa. Toiminnoistamme ei synny jätevettä, emmekä laske vettä luontoon.

Koska tuotteemme sisältävät vain raaka-aineita ja väriaineita, käytämme tuotantossamme vain hyvin pieniä määriä kemikaaleja. Joitakin kemikaaleja käytetään muihin tarkoituksiin, kuten puhdistukseen. Rajoitamme myös raaka-aineiden valmistuksessa käytettyjä kemikaaleja noudattamalla Substitute It Now (SIN) -luetteloa. SIN-luettelo on tietokanta kemikaaleista, joiden käyttöä todennäköisesti rajoitetaan tai jotka kielletään kokonaan EU:ssa.

Luettelon on tarkoitus tukea organisaatioita haitallisten aineiden tunnistamisessa ja korvaamisessa EU:n REACH-kemikaalimääräyksen kriteerien mukaisesti.



Biodiversiteetti

Vaikutuksemme luonnon monimuotoisuuteen tulevat toimitusketjuistamme

Vuonna 2022 toteutimme laajan vastuullisuuden olennaisuusarvioinnin, ja sidosryhmiemme palautteen perusteella nostimme biodiversiteetin vastuullisuusagendallemme. Orthexin toiminnot ovat resurssitehokkaita ja niillä on minimaalinen vaikutus ympäristöön ja paikalliseen biodiversiteettiin. Epäsuorat vaikutuksemme luonnon monimuotoisuuteen tulevat toimitusketjuistamme, ja vuonna 2022 laadimme yhdessä Kemianteollisuus ry:n ja muiden jäsenyritysten kanssa toimialatason pitkän aikavälin biodiversiteettivision, -tavoitteet ja tiekartan. Jatkamme vuoden 2023 aikana yhteistyötä Kemianteollisuus ry:n kanssa luodaksemme mittarit, joilla mitataan ja seurataan toimialan vaikutuksia luonnon monimuotoisuuteen tulevien vuosien aikana.

Muovin kierrätyksen edistäminen

Olemme Orthexilla vakaasti sitä mieltä, että muovi kuuluu kiertoon, ei luontoon. Edistämme aktiivisesti muovien kierrätystä viestintäkanavissamme ja erilaisissa tapahtumissa, ja käymme samalla keskustelua relevanttien toimijoiden kanssa. Lisäksi osallistumme Muoviteollisuus ry:n järjestämiin tietoisuutta lisääviin aktiviteetteihin, joilla pyritään edistämään muovin kierrätystä Suomessa. Orthex kasvattaa kierrätystietoisuutta myös yhteistyössä asiakkaidensa kanssa. Vuonna 2022 Orthex edisti muovien kierrätystä Suomessa osallistumalla valtakunnalliseen kampanjaan, jossa yhdessä muiden alan toimijoiden kanssa kerättiin kuluttajilta lähes 11 000 kiloa muovia kierrätykseen.



Sosiaalinen vastuu: Ymmärrämme vaikutuksemme ihmisiin

Työntekijöiden hyvinvointi

Työntekijöiden palaute auttaa meitä luomaan turvallisen ja motivoivan työympäristön

Meidän vastuullamme on varmistaa, että jokainen tuntee olonsa töissä turvalliseksi ja motivoituneeksi, nauttii työympäristöstään ja voi vaikuttaa jatkuvan parantamisen avulla. Teemme tämän hallitsemalla työterveys- ja turvallisuusriskejä, suorittamalla ennalta ehkäiseviä toimia, kouluttamalla työntekijöitämme sekä arvioimalla ja parantamalla työtämme jatkuvasti. Johtajuus, sitoutuminen ja osallistuvat työntekijät ovat avaintekijöitä onnistumisessa tällä alueella ja muutoinkin. Seuraamme edistymistämme kuukausittaisten ja vuosittaisten raporttien ja kokousten avulla.

Työturvallisuus

Orthex tavoittelee tapaturmatonta työskentelykulttuuria. Haluamme varmistaa, että kaikki työntekijämme voivat työskennellä turvallisesti joka päivä. Keskitymme ehkäisemään tapaturmia, joten kannustamme työntekijöitämme ilmoittamaan kaikista läheltä piti -tilanteista, vaarallisista käytännöistä ja muista turvallisuuteen liittyvistä havainnoista. Kaikki ilmoitukset tutkitaan tarkasti, ja samankaltaisten tilanteiden toistuminen pyritään estämään ehkäisevillä toimilla. Kemikaalien turvallisen käytön varmistamiseksi työn-

tekijöillämme on käytössään dokumentit, jotka sisältävät tietoja kemikaalien vaarallisuudesta, asianmukaiset käyttöohjeet sekä ohjeet vaadituista suojausvarusteista. Toimittajille tarkoitettujen toimintaohjeidemme (Supplier Code of Conduct) mukaisesti vaadimme myös toimittajia varmistamaan työntekijöilleen turvallisen ja terveellisen työympäristön.

Orthexin toiminnot on tarkastettu työterveyttä ja -turvallisuutta koskevan ISO 45001 -sertifikaatin mukaisesti. Sertifikaatti kattaa vaatimukset ja ohjeet työterveyttä ja -turvallisuutta koskevan hallintajärjestelmän luomiseksi. Sen tavoitteena on auttaa organisaatioita estämään työhön liittyvät tapaturmat ja terveysongelmat sekä parantamaan työterveyttä ja -turvallisuutta. Vuonna 2022 otimme käyttöön tapaturmataajuuden uutena työturvallisuuden suorituskykymittarina (LTIF – Lost-Time Injury Frequency). Tämä mittari korvaa jatkossa työtatapaturmien määrä -mittarin ja antaa meille mahdollisuuden verrata turvallisuussuoritustamme muihin yrityksiin. Vuonna 2022 LTIF oli 9.

Terveys ja hyvinvointi

Uskomme, että työntekijöiden terveys ja hyvinvointi muodostavat tärkeän osan heidän työkyvystään. Huolehdimme työntekijöidemme työkyvystä tarjoamalla heille laadukasta työterveydenhuoltoa. Edistämme myös varhaisen tukeen perustuvaa mallia, jolla pyritään ehkäisemään ja havaitsemaan ajoissa työntekijöiden terveyteen, turvallisuuteen ja hyvinvointiin liittyvät negatiiviset kehityssuunnat. Mallin ansiosta esihenkilöt voivat myös tarjota asianmukaista ja oikea-aikaista tukea työntekijöille sekä edistää vuoropuhe-
lua osana yrityskulttuuriamme.




Mittaamme tehtailla työskentelevien työntekijöidemme terveyttä ja hyvinvointia keskeisellä suorituskykymittarilla, joka koskee sairaspöissaoloja (prosenttiosuus kaikista teoreettisista työtunneista). Tavoitteenamme on säilyttää tämä mittari hyvällä alle 5 %:n tasolla. Vuonna 2022 arvo oli 6,5 % (6,6 % vuonna 2021). Koronapandemian aikana olemme priorisoineet työntekijöidemme terveyttä ja hyvinvointia. Työntekijöitä on ohjeistettu pysymään kotona, jos heillä on pieniäkään sairauten viittaavia oireita. Jatkamme myös hybridi-työmallia, jossa etätyö- ja toimistopäivät vaihtelevat tilanteen mukaan.

Henkilöstöhallinto

Henkilöstöhallinnon osalta keskitymme jatkuvasti kehittämään organisaatiota, jossa on motivoituneita ja osaavia työntekijöitä ja hyvää johtajuutta, ja mahdollistamaan samalla kaikille jatkuvan parantamisen. Orthexin henkilöstöjohtamisen ja -kehittämisen prosessi ohjaa työntekijöiden suoritusta ja kehitystä. Kukin tiimi arvioi esihenkilönsä suoritusta vuosittain, ja kaikille työntekijöille tarjotaan mahdollisuus antaa ja vastaanottaa rakentavaa palautetta. Tämä auttaa varmistamaan, että kaikilla on mahdollisuus vaikuttaa omaan kehitykseensä. Vuosittaiset työntekijöiden kehityskeskustelut ja henkilöstökyselyt ovat myös tärkeä osa Orthexin henkilöstöjohtamista.

HENKILÖSTÖKYSELY AUTTAA TUNNISTAMAAN VAHVUUKSIA JA KEHITTÄMISKOHEITEITA



Vuonna 2022 toteutimme vuosittaisen henkilöstökyselyn, jonka vastausprosentti oli 94 % (94 % vuonna 2021). Laaja kysely keskittyy seuraaviin osa-alueisiin: henkilöstön hyvinvointi, työn perusedellytykset, työyhteisön toimivuus ja työyhteisön kehittämisedellytykset.

Kokonaistuloksemme kaikilla osa-alueilla parani 14,6:een (14,4 vuonna 2021) ja olimme suomalaisista valmistavan teollisuuden yrityksistä koostuneen verokkiryhmän tulosten yläpuolella. Kaikista Orthexin työntekijöiden arvioimista osa-alueista korkeimmat arvosanat saivat seuraavat kysymykset:

- omat työtehtävät ja tavoitteet ovat selkeät (4,5/5)
- saan apua ja tukea kollegoilta tarvittaessa (4,3/5)
- esihenkilön antama apu ja tuki (4,2/5)

Vastaavasti kehittämiskohteemme ovat seuraavat:

- työnantaja panostaa toiminnan ja henkilöstön kehittämiseen (3,1/5)
- kyky vaikuttaa omaan työmäärään (3,2/5)
- johdon arvostuksen osoittaminen jokaisen työtä kohtaan (3,2/5)

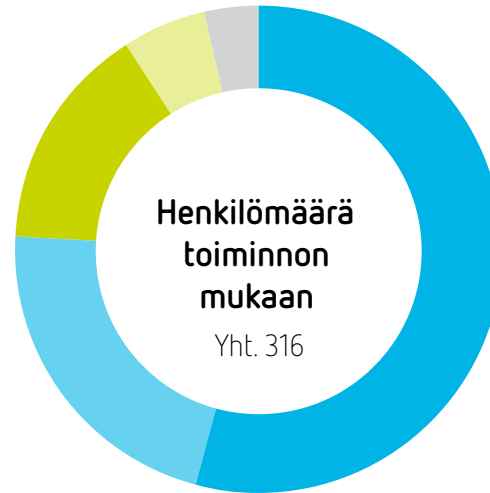
Kyselyn tuloksista keskusteltiin jokaisen tiimin kanssa, ja laadittiin suunnitelmat kehitystoimenpiteistä, joiden toteutumista seurataan säännöllisesti.

Monimuotoisuus ja osallistaminen

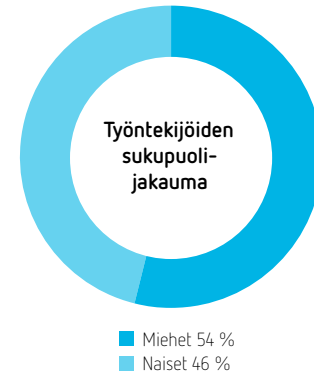
Edistämme tasa-arvoa emmekä suvaitse minkäänlaista syrjintää. Työntekijämme voivat järjestäytyä vapaasti, ja kunnioitamme ammattiliittoja sekä henkilöstön edustajia ja käymme heidän kanssaan avointa keskustelua. Henkilöstökyselymme vahvistaa, että noudatamme näitä periaatteita – selkeä enemmistö työntekijöistämme kokee, että ihmisiä kohdellaan työssä oikeudenmukaisesti sukupuolesta, iästä tai kulttuuritaustasta riippumatta.

Vuonna 2021 käyttöön otetun whistleblowing-ilmoituskanavan lisäksi käytössämme on sisäinen palautejärjestelmä, jonka kautta työntekijät voivat tehdä parannusehdotuksia. Kukin ehdotus arvioidaan ja dokumentoidaan. Olemme tehneet näiden työntekijöiden havaintojen perusteella useita parannuksia esimerkiksi työskentelytapoihin, työympäristöön ja turvavarusteisiin. Tavoittemme on, että jokainen tuotantoyksikön työntekijä tekee vuosittain vähintään kaksi kehitysehdotusta tai ilmoitusta poikkeavasta toiminnasta. Vuonna 2022 tehtiin yksi ehdotus tai ilmoitus per työntekijä.

Selkeä enemmistö työntekijöistämme kokee, että ihmisiä kohdellaan työssä oikeudenmukaisesti.



- Tuotanto (170)
- Varasto (66)
- Myynti (51)
- Hallinto (17)
- Markkinointi (12)



Tuoteturvallisuus

Varmistamme aina, että tuotteemme ovat turvallisia käyttää

Tuoteturvallisuus on Orthexille ensiarvoisen tärkeää. Olemme ylpeitä voidesamme tarjota tuotteita, jotka valmistetaan turvallisista ja korkealaatuisista raaka-aineista, joiden ansiosta tuotteet ovat kestäviä, käytännöllisiä ja turvallisia käyttää. Noudatamme kaikkia asianmukaisia tuoteturvallisuusmääräyksiä ja -ohjeita, kuten EU:n hyviä tuotantotapoja sekä elintarvikekontaktiin tarkoitettuja muovituotteita koskevia säännöksiä.

Kaikki perinteisestä muovista valmistetut tuotteemme ovat BPA-vapaita eivätkä ne sisällä ftalaaatteja. Kierrätetty muovi on myös testatusti turvallista, mutta sitä ei voi käyttää elintarvikekontaktiin tarkoitetuissa tuotteissa, koska se on peräisin useista eri muovituotteista.

Noin 90 % Orthexin tuotteista valmistetaan tehtaillamme Suomessa ja Ruotsissa. Loput 10 % valmistavat huolellisesti valitut toimittajat, pääasiassa Kaukoidässä. Teemme yhteistyötä vain suurten ja luotettavien toimittajien kanssa, jotka noudattavat kaikkia elintarvikekontaktiin tarkoitettuja materiaaleja koskevia säännöksiä ja testaavat raaka-aineensa. Lisätietoja yhteistyötämme toimittajien kanssa on kohdassa Vastuullinen hankinta.

**Tuoteturvallisuus
on Orthexilla
etusijalla.**

Elintarvikekontaktiin tarkoitettut tuotteet

Noudatamme kaikkia EU:n säännöksiä elintarvikekontaktiin tarkoitetuissa tuotteissamme. Kaikki tällaiset tuotteet testataan säännöllisesti itsenäisissä akkreditoituissa testilaboratorioissa tuoteturvallisuuden varmistamiseksi. Esimerkiksi GastroMax™ BIO -ruoansäilytystuotteet testataan mikroaalto-uunissa, jotta voidaan varmistaa, ettei ruokaan liukene aineita lämmityksen aikana. Nämä yksityiskohdat on tarkennettu tuotekohtaisissa vaatimustenmukaisuuslausunnoissa. Lisäksi tuotteissa ja pakkauksissa olevat symbolit kertovat, mitä lämpötiloja tuote kestää ja voiko sitä käyttää esimerkiksi mikroaaltouunissa, jääkaapissa tai astianpesukoneessa. Lisätietoja symboleista on osoitteessa www.orthexgroup.fi.



Asiakastyytyväisyys

Autamme asiakkaitamme saavuttamaan vastuullisuustavoitteen

Orthex palvelee erilaisia vähittäiskauppiaita, kuten perinteisiä lähikauppoja, erikoistavara- ja rautakauppoja, verkkokauppoja sekä tavarataloja. Kuluttajat – eli asiakkaidemme asiakkaat – ovat meille myös tärkeä sidosryhmä. Uskomme, että tyytyväiset asiakkaat ja kuluttajat ovat kannattavan ja kasvavan liiketoiminnan edellytys. Teemme kovasti töitä vastataksemme asiakkaiden ja kuluttajien odotuksiin ja jopa ylittääksemme ne. Pyrimme olemaan asiakkaidemme ensisijainen arvo luova kumppani. Kun kasvatamme uusiutuvien ja kierrätettyjen raaka-aineiden osuutta tuotannossamme ja etenemme kohti hiilineutraaliutta, voimme paremmin auttaa asiakkaitamme saavuttamaan omat vastuullisuustavoitteen.

Osallistumme aktiivisesti asiakkaidemme vastuullisuustyöhön ja tarjoamme heille dataa ja tietoja, joita he voivat käyttää laskelmissaan ja tavoitteidensa asettamisessa.

90 % tuotteistamme valmistetaan Suomessa ja Ruotsissa, minkä ansiosta etäisyys päämarkkinoillemme – Pohjoismaihin ja Eurooppaan – on lyhyt. Näin ollen voimme reagoida asiakastarpeisiin nopeasti ja vähentää välivaiheita asiakkaidemme toimitusketjussa. Vuonna 2020 avattu Saksan varastomme parantaa Euroopan logistiikkamme tehokkuutta entisestään.

Mittaamme asiakastyytyväisyyttä kyselyllä joka toinen vuosi. Viimeisin kysely tehtiin vuonna 2021, jolloin paransimme asiakastyytyväisyysastettamme 3,87:stä (2019) 3,93:een, asteikolla 1-5.



Vastuullisuuden johtaminen: Vaatimustenmukaisuus ja avoimuus

Etiikka ja rehellisyys

Pyrimme ylittämään vaatimukset

Orthex toimii kansainvälisesti ja pyrimme noudattamaan kaikkia toimintaamme sovellettavia lakeja ja säännöksiä. Orthexin tapa tehdä liiketoimintaa menee kuitenkin tätä pidemmälle: korkeat eettiset standardit ja rehellisyys näkyvät kaikessa mitä teemme. Jokaisen Orthexin työntekijän tehtävä on osaltaan varmistaa, että yritys toimii eettisesti ja vastuullisesti tilanteesta riippumatta. Koulutamme työntekijöitämme varmistaaksemme, että jokainen ymmärtää, mitä eettinen toiminta on ja miten sitä osoitetaan.

Orthexin eettiset toimintaperiaatteet (Code of Conduct) koskevat kaikkia työntekijöitä sekä johtoryhmän ja hallituksen jäseniä. Eettisissä toimintaperiaateissa määritellään tärkeimmät periaatteet, joiden mukaan harjoitamme liiketoimintaa, kohtelemme toisiamme ja suojaamme Orthexin omaisuutta. Toimintaperiaatteet auttavat tunnistamaan eettiset ongelmat ja ratkaisemaan ne. Kannustamme työntekijöitämme ilmoittamaan kaikesta eettisten toimintaperiaatteiden vastaisesta toiminnasta esihenkilöilleen tai Orthexin ilmoituskanavan kautta. Vuonna 2022 asetimme uuden suorituskykymitarin, jonka tarkoituksena on seurata Orthexin eettisiin toimintaperiaatteisiin sitoutuneiden työntekijöiden osuutta, ja tavoite on 100 %.

Otimme vuonna 2021 käyttöön sisäisesti hallinnoidun whistleblowing-ilmoituskanavan edistääksemme vastuuvälillisuutta ja vastuullista yrityskulttuuria. Ilmoituskanavaa voi käyttää anonymisti, ja se on avoin kaikille sisäisille ja ulkoisille sidosryhmille. Työntekijät voivat käyttää kanavaa yhtiön intranetsivujen kautta ja muut sidosryhmät yhtiön internetsivujen kautta ([Ilmoituskanava – Orthex Group](#)). Ilmoituskanavan kautta työntekijät ja muut sidosryhmät voivat ilmoittaa toiminnasta, jonka epäillään rikkovan Orthexin eettisiä toimintaperiaatteita tai toimittajille tarkoitettuja toimintaperiaatteita, lakia tai muita säännöksiä tai ohjeita. Tällaisia rikkomuksia ovat esimerkiksi ohjeiden vastaisen lahjan vastaanottaminen, petos, väärentäminen, eturistiriita tai kollegan tai yhteistyökumppanin sopimaton käytös.

Kun Orthex on vastaanottanut ilmoituksen epäilyllästä rikkomuksesta, asia siirtyy ensin toimitusjohtajan ja asianomaisen tehtaanjohtajan tutkittavaksi. Käsiteltyään ilmoituksen toimitusjohtaja päättää jatkotoimista, jotka voivat olla korjaavia tai kurinpidollisia. Rikkomusilmoitukset käsitellään aina luottamuksellisesti, ja kaikki ilmoituksen sisältöön, kohteeseen tai tekijään liittyvät tiedot luovutetaan vain tutkintaan osallistuville henkilöille. Ilmoituskanavan kautta ei tehty yhtään ilmoitusta vuonna 2022.

Orthexin tapa tehdä liiketoimintaa ylittää lakien ja säännösten vaatimukset.



Vastuullinen hankinta

Meillä on tiukat vastuullisuusvaatimukset toimittajillemme

Toimittajamme ovat tärkeitä kumppaneita arvoketjumme vastuullisuuden hallinnassa ja kehittämisessä. Toimittajien kanssa tehtävän yhteistyön lisäksi kuulumme amfori BSCI -järjestelmään, jonka avulla yritykset voivat parantaa sosiaalisten määräysten noudattamista toimitusketjuissaan. Tavoitteemme on tehdä aktiivista yhteistyötä toimittajiemme kanssa ja arvioida heidän toimintaansa.

Toimittajille tarkoitetut toimintaohjeet (Supplier Code of Conduct)

Toimittajille tarkoitetut toimintaohjeet sisältävät Orthexin toimittajia koskevat vastuullisuusvaatimukset. Toimittajien täytyy joko sitoutua noudattamaan Orthexin toimittajille tarkoitettuja toimintaohjeita tai esittää omat toimintaohjeensa, joissa on meidän ohjeitamme vastaavat tai tiukemmat vastuullisuusvaatimukset. Vuonna 2022 asetimme tavoitteeksi, että kaikkien A- ja B-luokiteltujen toimittajiemme on noudatettava Orthexin toimittajien toimintaohjeita. Olemme määrittäneet korkean riskitason maat, joissa seuraamme toimittajille tarkoitettujen toimintaohjeiden noudattamista arvoketjussa amfori BSCI:n avulla. Amfori BSCI suorittaa paikan päällä tehtäviä tarkastuksia, auditointeja sekä toimittajien ja niiden alihankkijoiden säännöllisiä itsearviointeja.

Mikäli amfori BSCI:n tai Orthexin tarkastuksissa tai arvioinneissa havaitaan toimintaohjeiden vastaista toimintaa, edellytämme toimittajaa tekemään korjaavia toimenpiteitä, hyvittämään kaikki ihmisille tai ympäristölle haitalliset

vaikutukset sekä varmistamaan, ettei vastaavia ongelmia ilmene tulevaisuudessa. Toimittajan on tehtävä sovitut toimenpiteet ilmoitetun ajanjakson puitteissa. Mikäli toimittaja ei kykene itse suorittamaan korjaavia, oikaisevia tai ennalta ehkäiseviä toimenpiteitä, autamme toimintasuunnitelman laatimisessa ja toteuttamisessa.

Jos toimittaja ei suostu tekemään korjaavia toimenpiteitä tai rikkoo toimintaohjeita toistuvasti ja vakavasti, Orthexilla on oikeus päättää liiketoimintasuhte. Orthex ei harjoita liiketoimintaa ihmisten perusoikeuksia loukkaavien toimittajien kanssa, ja päätämme liikesuhteen tällaisia rikkomuksia tekevän toimittajan kanssa välittömästi. Nämä nollatoleranssikäytännöt on lueteltu toimittajille tarkoitetuissa toimintaohjeissa.

Amfori BSCI tarjoaa jäsenyrityksilleen yhteisen alustan toimitusketjun valvontaan ja tarkastukseen. Alustalla jäsenet jakavat toisilleen tietoja toimittajista, mikä vähentää yksittäisen yrityksen käyttämää aikaa, vaivaa ja varoja sekä lisää ostajien ja toimittajien välisten odotusten yhdenmukaisuutta. Orthex on ollut amfori BSCI:n jäsen vuodesta 2018. Vuonna 2022 tarkensimme tähän aiheeseen liittyvää suorituskykyymittariamme: seuraamme osuutta toimittajista, jotka ovat BSCI:n jäseniä (riskimaissa) ja edustavat 90 % ostoarvosta. Tavoitteena on kattaa 100 % näistä toimittajista, ja tulos vuonna 2022 oli 94 %.

Läpinäkyvä raportointi ja sitoutuminen

Mielestämme läpinäkyvä raportointi ESG-vaikutusistamme ja -toimenpiteistämme on olennainen osa liiketoimintaamme. Saamme yhä enemmän erilaisia ESG-liitännäisiä pyyntöjä ja kysymyksiä sidosryhmiltämme, erityisesti asiakkailta ja sijoittajilta, ja tavoitteemme on lisätä läpinäkyvyyttä ja tarjota luotettavaa tietoa olennaisista vastuullisuusaiheista. Orthex raportoi vastuullisuustyöstään vuosittain osana vuosi- ja vastuullisuusraporttejaan. Lisäksi Orthex osallistuu myös useisiin kolmansien osapuolien vastuullisuusraportteihin ja -sitoumuksiin.

Orthex on sertifioitu Nasdaq ESG Transparency Partner. Nasdaq käyttää tätä sertifikaattia osoituksena sitoutumisesta markkinoiden läpinäkyvyyteen ja ympäristöstandardien nostamiseen. Vastuullisuus on keskeinen osa Orthexin strategiaa, ja tällä raportoinnilla Nasdaqin ESG-portaaliin haluamme tarjota mitattavissa olevaa tietoa ympäristöön, sosiaaliseen vastuuseen ja hyvään hallintotapaan liittyvissä kysymyksissä sijoittajille ja muille sidosryhmille.

Lisäksi Orthex raportoi vuosittain ilmastonmuutokseen liittyvästä riskienhallinnasta ja käytännöistä Climate Disclosure Projectin (CDP) ilmastonmuutosohjelmassa. CDP on voittoa tavoittelematon organisaatio, joka ylläpitää maailmanlaajuisia tiedonantojärjestelmiä sijoittajille, yrityksille, kaupungeille ja kunnille liittyen niiden ympäristövaikutusten hallintaan. Vuonna 2022 asetimme tavoitteeksi sijoittua CDP-raportoinnissamme hyvälle Management-tasolle, luokituksella B, ja myös saavutimme sen.

**Sijoituimme CDP-raportoinnissamme
hyvälle Management-tasolle,
luokituksella B.**

Vuonna 2022 Orthex liittyi kansainvälisten edelläkävijäryitysten joukkoon sitoutumalla Science Based Targets -aloitteeseen (SBTi) ja sen tieteeseen pohjautuviin ilmastotavoitteisiin. SBTi hyväksyi Orthexin tieteeseen perustuvan lähiajan päästövähennystavoitteen, mikä tarkoittaa, että Orthexin ilmastotavoitteet tukevat tavoitetta rajoittaa maapallon lämpötilan nousu korkeintaan 1,5 asteeseen Pariisin ilmastosopimuksen mukaisesti. Halusimme parantaa vielä tästäkin ja olemme asettaneet tavoitteeksi, että SBTi validoi ja hyväksyy pitkän aikavälin Net Zero -tavoittemme vuoteen 2025 mennessä.

Orthexin ilmastotavoitteet tukevat tavoitetta rajoittaa maapallon lämpötilan nousu korkeintaan 1,5 asteeseen.



HALLINNOINTI

SELVITYS HALLINTO- JA OHJAUSJÄRJESTelmäSTÄ 2022

Orthex Oyj ("Orthex" tai "yhtiö") on suomalainen, Nasdaq Helsinki Oy:ssä listattu julkinen osakeyhtiö, jonka pääkonttori on Espoossa. Yhtiö noudattaa hallinnoinnissaan yhtiön yhtiöjärjestystä ja hallinnointiperiaatteita sekä suomalaisiin pörssi-yhtiöihin sovellettavaa sääntelyä kuten esimerkiksi osakeyhtiölakia, arvopaperimarkkinalakia ja Nasdaq Helsinki Oy:n sääntöjä ja ohjeita. Yhtiö noudattaa lisäksi Arvopaperimarkkinayhdistys ry:n julkaisemaa hallinnointikoodia 2020 ("Hallinnointikoodi"). Hallinnointikoodi on saatavilla yhdistyksen verkkosivuilla (www.cgfinland.fi).

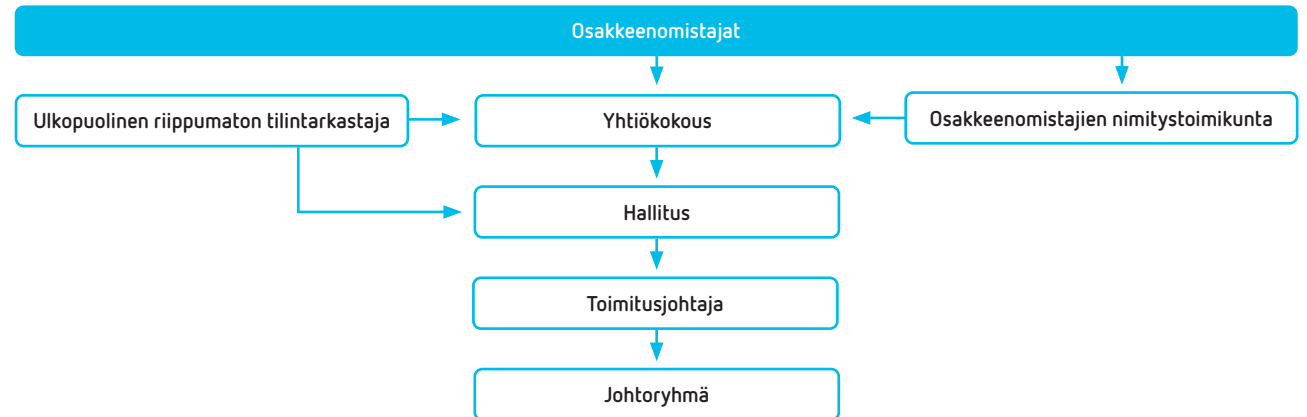
Tämä selvitys hallinto- ja ohjausjärjestelmästä annetaan erillään yhtiön toimintakertomuksesta, mutta se julkaistaan samanaikaisesti yhtiön vuoden 2022 toimintakertomuksen, tilinpäätöksen, vastuullisuusraportin ja palkitsemisraportin kanssa yhtiön verkkosivuilla osoitteessa www.investors.orthexgroup.com/fi. Koska yhtiöllä ei ole tarkastusvaliokuntaa, yhtiön hallitus on käsitellyt selvityksen hallinto- ja ohjausjärjestelmästä.

Toimielimet

Orthexin hallinnosta vastaavat yhtiökokous, hallitus ja toimitusjohtaja. Ylintä päätösvaltaa käyttävät osakkeenomistajat yhtiökokouksessa. Osakkeenomistajien nimitystoimikunta valmistelee ehdotuksen hallituksen kokoon-

panoksi varsinaiselle yhtiökokoukselle ja varsinainen yhtiökokous valitsee yhtiön hallituksen jäsenet. Yhtiötä johtavat hallitus ja hallituksen nimittämä toimitusjohtaja. Yhtiön operatiivisessa johtamisessa toimitusjohtajaa avustaa johtoryhmä. Hallitus nimittää johtoryhmän jäsenet yhdessä toimitusjohtajan kanssa.

Orthexin hallintorakenne



Yhtiökokous

Yhtiökokous on yhtiön ylin päättävä elin. Yhtiökokouksessa osakkeenomistaja käyttää päätösvaltaansa osakeyhtiölain ja yhtiöjärjestyksen mukaisesti. Yhtiökokous päättää sille osakeyhtiölain ja yhtiöjärjestyksen mukaan kuuluvista asioista. Yhtiökokouksen kutsuu koolle hallitus ja se on pidettävä vuosittain kuuden kuukauden kuluessa edellisen tilikauden päättymisestä. Ylimääräinen yhtiökokous voidaan kutsua koolle siten kuin osakeyhtiölaissa on säädetty. Varsinainen yhtiökokous päättää muun muassa tilinpäätöksen vahvistamisesta, voitonjaosta ja vastuuvapaudesta, valitsee hallituksen jäsenet ja tilintarkastajan sekä päättää näiden palkkioista. Yhtiökokous päättää myös yhtiöjärjestyksen muuttamisesta.

Varsinainen yhtiökokous 2022

Orthex Oyj:n varsinainen yhtiökokous pidettiin 6.4.2022 Espoossa. Yhtiökokous vahvisti yhtiön tilinpäätöksen sekä myönsi vastuuvapauden hallituksen jäsenille ja toimitusjohtajalle tilikaudelta 2021. Yhtiökokous hyväksyi myös toimielinten palkitsemispolitiikan ja palkitsemisraportin 2021.

Yhtiökokous päätti, että 31.12.2021 päättyneeltä tilikaudelta ei jaeta osinkoa vaan että osakkeenomistajille maksetaan kahdessa erässä sijoitetun vapaan oman pääoman rahastosta pääomanpalautusta 0,18 euroa osakkeelta eli yhteensä noin 3,2 miljoonaa euroa. Pääomanpalautuksen ensimmäinen erä, 0,09 euroa osakkeelta, maksettiin 21.4.2022. Pääomanpalautuksen toinen erä, 0,09 euroa osakkeelta, maksettiin 11.10.2022.

Hallitukseen päätettiin valita uudelleen Sanna Suvanto-Harsaae, Satu Huber ja Jens-Peter Poulsen sekä uusina jäseninä Markus Hellström ja Jyrki Mäki-Kala. Hallituksesta jäivät pois Ari Jokelainen ja Juuso Kivinen. Markus Hellström (s. 1974) on koulutukseltaan diplomi-insinööri ja hänellä on vankka kokemus kuluttajatuotteista, koska hän on tehnyt pitkän uran Fazer-konsernissa eri johtotehtävissä. Vuodesta 2020 alkaen hän on toiminut Fazer-konsernin johtoryhmän jäsenenä ja tällä hetkellä hänen vastuullaan on Fazer Makeiset -liiketoiminta-alue. Toinen uusi hallituksen jäsen, Jyrki Mäki-Kala (s. 1961), tuo hallitukseen erityisesti talous- ja rahoitusalan osaamista, jota hänelle on kertynyt sekä Neste Oyj:n että Kemira Oyj:n talous- ja rahoitusjohtajana vuosina 2008–2022. Koulutukseltaan hän on kauppatieteen maisteri. Vuodesta 2020 alkaen hän on toiminut Anora Group Oyj:n hallituksen jäsenenä ja tarkastusvaliokunnan puheenjohtajana.

Orthexin hallituksen puheenjohtajana jatkaa Sanna Suvanto-Harsaae. Hallituksen jäsenet ovat riippumattomia yhtiöstä ja sen merkittävistä osakkeenomistajista.

Hallituksen palkitsemisen osalta yhtiökokous päätti, että hallituksen jäsenten palkkiot pysyvät ennallaan ja että hallituksen puheenjohtajalle maksetaan 4 000 euron kuukausipalkkio ja hallituksen muille jäsenille 2 000 euron kuukausipalkkio.

Yhtiön tilintarkastajaksi valittiin uudelleen tilintarkastusyhteisö Ernst & Young Oy päävastuullisena tilintarkastajanaan KHT Johanna Winqvist-Ilkka.

Lisäksi hallitus valtuutettiin päättämään osakeannista ja osakkeisiin oikeuttavien erityisten oikeuksien antamisesta. Valtuutuksen nojalla annettavien osakkeiden ja osakkeisiin oikeuttavien erityisten oikeuksien lukumäärä voi olla yhteensä enintään 1 800 000 osaketta, mikä vastaa noin 10 prosenttia yhtiön kaikista osakkeista. Valtuutus on voimassa 18 kuukautta yhtiökokouksen päätöksestä lukien.

Hallitus

Yhtiön yhtiöjärjestyksen mukaan yhtiön hallituksessa tulee olla vähintään neljä ja enintään kahdeksan jäsentä. Yhtiökokous valitsee hallituksen jäsenet vuodeksi kerrallaan. Hallituksen jäsenen toimikausi päättyy hänen valintaansa seuraavan varsinaisen yhtiökokouksen päättyessä. Hallitus valitsee keskuudestaan puheenjohtajan.

Hallitus on päätösvaltainen, kun yli puolet sen jäsenistä on paikalla. Hallituksen päätökseksi tulee se kanta, jota enemmän kuin puolet kokouksessa läsnä olevista jäsenistä kannattaa. Äänten mennessä tasan puheenjohtajan ääni ratkaisee.

Hallitus kokoontuu etukäteen sovitun aikataulun mukaisesti normaalisti kuudesta kymmeneen kertaa vuodessa ja pitää tarvittaessa ylimääräisiä kokouksia. Kokoukset voidaan järjestää myös puhelinkokouksena tai muita teknisiä apuvälineitä käyttäen.

Hallitus arvioi toimintaansa ja työskentelytapojaan kerran vuodessa.

Hallituksen tehtävät

Yhtiön hallituksen tehtävät ja vastuut määräytyvät osakeyhtiölain sekä muun soveltuvan lainsäädännön perusteella. Yhtiön hallituksella on yleistoimivalta kaikissa niissä asioissa, joita ei lain tai yhtiön yhtiöjärjestyksen nojalla ole määrätty muiden toimielinten päätettäväksi tai tehtäväksi. Yhtiön hallituksen yleisenä tehtävänä on huolehtia Orthexin hallinnosta ja sen toiminnan asianmukaisesta järjestämisestä. Yhtiön hallituksen tulee toimia kaikissa tilanteissa Orthexin edun mukaisesti.

Hallituksella on toimintaansa varten laadittu kirjallinen työjärjestys. Hallituksen tehtäviin kuuluvat muun muassa:

- toimintakertomusten, tilinpäätösten ja osavuosisikastausten hyväksyminen;
- kirjanpidon ja varainhoidon valvonnan asianmukaisen järjestämisen varmistaminen;
- yhtiökokoukselle tehtävien ehdotusten valmistelu ja yhtiökokouksen koolle kutsuminen;
- strategisten suuntaviivojen ja pitkän aikavälin strategisten tavoitteiden vahvistaminen;
- riskienhallinnan ja sisäisen valvonnan toimintaperiaatteiden hyväksyminen;
- vuotuisten budjettien ja toimintasuunnitelmien vahvistaminen;
- toimitusjohtajan valinta ja hänen toimitusjohtajansuhteensa ehtoista päättäminen;
- yhtiörakenteesta päättäminen;
- merkittävien liiketoimintapäätösten tekeminen, kuten päättäminen yrityskaupoista, merkittävistä sopimuksista, investoinneista ja rahoitusjärjestelyistä; ja
- päättäminen muista lainsäädännön mukaan hallitukselle kuuluvista asioista.

Orthexin hallituksella ei ole valiokuntia, mutta hallitus voi tulevaisuudessa päättää mahdollisten valiokuntien perustamisesta. Koska valiokuntia ei ole, koko hallitus huolehtii tarkastusvaliokunnan lakisäätteistä tehtävistä.

Hallituksen kokousten lukumäärä ja jäsenten osallistuminen kokouksiin

Hallitus piti vuoden 2022 aikana 10 kokousta. Osa kokouksista pidettiin etäkokouksina tai päätökset kirjattiin kokoontumatta päätöspöytäkirjoihin. Hallituksen jäsenten osallistumistiedot esitetään alla olevassa taulukossa.

Hallituksen kokousten lukumäärä ja jäsenten osallistuminen 2022

Hallituksen jäsen	Kokousten lkm/ osallistuminen	Osallistumis-%
Sanna Suvanto-Harsaae (pj.)	10/10	100
Markus Hellström ¹⁾	7/8	88
Satu Huber	9/10	90
Ari Jokelainen ²⁾	2/2	100
Juuso Kivinen ²⁾	2/2	100
Jyrki Mäki-Kala ¹⁾	8/8	100
Jens-Peter Poulsen	10/10	100

¹⁾ Hallituksen jäsen 6.4.2022 alkaen.
²⁾ Hallituksen jäsen 6.4.2022 saakka.

Hallituksen monimuotoisuus

Orthex pitää monimuotoisuutta tärkeänä ja luonnollisena lähestymistapana toiminnassaan. Monimuotoisuuden tulee olla osa yhteistyökykyistä ja toimivaa hallitusta, joka pystyy vastaamaan yhtiön liiketoimintojen ja strategisten tavoitteiden asettamiin vaatimuksiin sekä tukemaan ja haastamaan yhtiön toimivaa johtoa ennakkoivasti ja rakentavasti. Hallituksen monimuotoisuutta koskevat periaatteet ovat yhdenmukaiset tämän lähtökohdan kanssa.

Orthexin hallituksen kokoonpanon valmistelussa otetaan huomioon yhtiön järjestyksestä ja hallinnointikoodista tulevien vaatimusten lisäksi yhtiön toiminnan asettamat vaatimukset ja niistä johtuva lähtökohta monimuotoisuuden huomioimiselle.

Hallituksen kokoonpanon kannalta merkittäviä tekijöitä ovat toisiaan täydentävä monipuolinen osaaminen, koulutus ja työkokemus eri aloilta ja eri kehitysvaiheiden aikaisista johto- ja liiketoimintatehtävistä sekä kunkin jäsenen henkilökohtaiset osaamisalueet, jotka kaikki lisäävät hallituksen monimuotoisuutta. Monimuotoisuutta tarkastellaan paitsi eri sukupuolten edustuksen niin myös muiden hallituksen monimuotoisuutta edistävien tekijöiden kautta. Tällaisia tekijöitä ovat muun muassa hallituksen ikä- ja kauma, jäsenten koulutuksellinen ja ammatillinen tausta, tehtävän kannalta merkityksellinen kokemus sekä henkilökohtaiset ominaisuudet. Kokoonpanon valmistelussa arvioidaan myös sitä, miten jäsenten osaaminen, koulutus ja kokemus täydentävät toisiaan. Kokoonpanon valmistelussa huomioidaan myös yhtiön pitkän aikavälin tarpeet.

Monimuotoisuutta koskevien periaatteiden tarkoituksena on osaltaan varmistaa se, että hallituksen osaaminen ja kokemus kokonaisuutena sekä kokoonpanon monipuolisuus riittävällä tavalla vastaavat Orthexin toiminnan tarpeita. Eri sukupuolten edustuksen osalta tavoitteena on, että hallituksessa on eri sukupuolia riittävästi.

Vuoden 2022 lopussa yhtiön hallitukseen kuului viisi jäsentä. Hallituksen monimuotoisuutta sukupuolen, kansalaisuuden ja iän sekä koulutus- ja ammattitaustan osalta on kuvattu kahdella seuraavalla sivulla. Lisätietoja mm. hallituksen jäsenten aiemmista luottamustehtävistä on saatavilla yhtiön internetsivuilla Sijoittajat-osiossa.

Hallituksen jäsenten osakeomistukset

Hallituksen jäsenten ja heidän määräysvaltauyhteisöjensä osakeomistukset yhtiössä vuoden 2022 lopussa käyvät ilmi alla olevasta taulukosta. Hallituksen jäsenillä tai heidän lähipiiriinsä kuuluvilla henkilöillä tai yhteisöillä ei ole osakeperusteisia oikeuksia Orthexissa tai sen tytäryhtiössä.

Hallituksen jäsenten osakeomistukset 31.12.2022

Hallituksen jäsen	Asema	Osakeomistukset 31.12.2022
Sanna Suvanto-Harsaae	Puheenjohtaja	6 901
Markus Hellström	Jäsen	2 000
Satu Huber	Jäsen	13 000
Jyrki Mäki-Kala	Jäsen	2 010
Jens-Peter Poulsen	Jäsen	8 900
Yhteensä		32 811
% kaikista osakkeista		0,2 %
Orthexin osakkeiden lukumäärä		17 758 854

Hallituksen jäsenet 31.12.2022



Sanna Suvanto-Harsaae

Hallituksen puheenjohtaja vuodesta 2021, jäsen vuodesta 2020

s. 1966

Suomen ja Tanskan kansalainen
Kauppatieteiden kandidaatti
Riippumaton yhtiöstä ja merkittävistä osakkeenomistajista

Päätoimi: Hallitusammattilainen

- Posti Group Oyj:n hallituksen puheenjohtaja vuodesta 2020
- BoConcept A/S:n hallituksen puheenjohtaja vuodesta 2016
- TCM Group A/S:n hallituksen puheenjohtaja vuodesta 2016
- Nordic Pet Care Group A/S:n hallituksen puheenjohtaja vuodesta 2012
- Babysam A/S:n hallituksen puheenjohtaja vuodesta 2008
- Anora Group Oyj:n hallituksen varapuheenjohtaja vuodesta 2021
- Harvia Oyj:n hallituksen varapuheenjohtaja vuodesta 2020
- Elopak ASA:n hallituksen jäsen vuodesta 2021
- CEPOS:n (Center for Political Studies) hallituksen jäsen vuodesta 2017
- Broman Group Oyj:n hallituksen jäsen vuodesta 2016



Markus Hellström

Hallituksen jäsen vuodesta 2022

s. 1974

Suomen kansalainen
Diplomi-insinööri
Riippumaton yhtiöstä ja merkittävistä osakkeenomistajista

Päätoimi: Fazer Makeiset Oy:n toimitusjohtaja ja Fazer-konsernin johtoryhmän jäsen vuodesta 2020

- Fazer Leipomot Oy:n toimitusjohtaja 2014–2020
- Fazer Leipomot Oy, leipomot-liiketoimintayksikön johtaja 2013–2014
- Fazer Leipomot Oy, liiketoimintojen kehitys- ja talousjohtaja 2007–2012
- Fazer-konserni, logistiikkapalveluiden hankintapäällikkö 2004–2007
- Logico Solutions, osakas 2003–2004
- Candyking, Ruotsi, logistiikkapäällikkö 2000–2003
- GS1 Finland Oy:n hallituksen jäsen vuodesta 2019



Satu Huber

Hallituksen jäsen vuodesta 2020

s. 1958

Suomen kansalainen
Kauppatieteen maisteri
Riippumaton yhtiöstä ja merkittävistä osakkeenomistajista

Päätoimi: Hallitusammattilainen

- Keskinäinen Työeläkevakuutusyhtiö Elon toimitusjohtaja 2015–2021
- Keskinäinen Työeläkevakuutusyhtiö Elon varatoimitusjohtaja ja toimitusjohtajan sijainen 2014–2015
- LähiTapiola Eläkeyhtiön toimitusjohtaja 2008–2013
- Finanssialan Keskusliiton (nyk. Finanssiala ry) toimitusjohtaja 2006–2008
- Valtiokonttori, rahoitustoimialan toimialajohtaja 1997–2006
- Useita eri tehtäviä pankkisektorilla vuosina 1982–1997
- European Money Market Institutun hallituksen puheenjohtaja ja jäsen vuodesta 2022
- Ermitage Partnersin Advisory committee jäsen vuodesta 2022
- Schibsted ASA:n hallituksen jäsen vuodesta 2020
- HIFK - Idrottsföreningen Kamraterna, Helsingfors ry:n hallintoneuvoston jäsen vuodesta 2021



Jyrki Mäki-Kala

Hallituksen jäsen vuodesta 2022

s. 1961

Suomen kansalainen
Kauppätieteen maisteri
Riippumaton yhtiöstä ja merkittävistä osakkeenomistajista

Päätoimi: Hallitusammattilainen

- Neste Oyj:n talous- ja rahoitusjohtaja ja johtoryhmän jäsen 2013–2022
- Kemira Oyj:n talous- ja rahoitusjohtaja 2008–2013
- Kemira Pulp & Paper, johtajapositiota 2005–2008
- Nokia Chemicals / Finnish Chemicals Oy, johtajapositiota 1988–2005
- Anora Group Oyj:n hallituksen jäsen ja tarkastusvaliokunnan puheenjohtaja vuodesta 2020



Jens-Peter Poulsen

Hallituksen jäsen vuodesta 2021

s. 1967

Tanskan kansalainen
Kauppätieteen maisteri
Riippumaton yhtiöstä ja merkittävistä osakkeenomistajista

Päätoimi: Kvik A/S:n toimitusjohtaja vuodesta 2013

- LEGO-konsernin Aasian & Kehittyvien markkinoiden markkina-alueesta vastaava johtaja 2011–2012
- LEGO System A/S:n Market Group 1:n johtaja 2006–2011
- LEGO System A/S:n eri toiminnoista ja toiminta-alueista vastaava johtaja 2000–2005
- Jensen's Catering A/S:n myynti- ja markkinointipäällikkö 1999–2000
- Useita eri tehtäviä Arla Foodsilla 1993–1999
- European House of Beds A/S:n hallituksen jäsen vuodesta 2021
- Holmrís B8 A/S:n hallituksen jäsen vuodesta 2017

Osakkeenomistajien nimitystoimikunta

Orthex Oyj:n ylimääräinen yhtiökokous 5.3.2021 päätti perustaa osakkeenomistajien nimitystoimikunnan. Nimitystoimikunta valmistelee vuosittain hallituksen jäseniä ja hallituspalkkioita koskevat ehdotukset varsinaiselle yhtiökokoukselle. Nimitystoimikunnan tehtäviin kuuluu myös hallituksen jäsenten seuraajaehdokkaiden etsiminen.

Ylimääräinen yhtiökokous vahvisti osakkeenomistajien nimitystoimikunnan työjärjestyksen, jossa on säännökset toimikunnan jäsenten nimittämisestä, kokoonpanosta sekä tehtävistä ja velvollisuuksista. Työjärjestys on saatavilla yhtiön internetsivuilla Sijoittajat-osiossa. Nimitystoimikunta on perustettu toistaiseksi ja voidaan lakkauttaa vain yhtiökokouksen päätöksellä. Nimitystoimikunnan jäsenten toimikausi päättyy vuosittain uuden nimitystoimikunnan tultua nimitetyksi.

Nimitystoimikunta koostuu neljästä yhtiön suurimmasta osakkeenomistajasta tai näiden edustajasta 31. elokuuta tai, mikäli yhtiössä on yli neljä osakkeenomistajaa, joiden osakeomistus ja äänioikeus yhtiössä on yli 10 prosenttia, sen mukaisesta määrästä osakkeenomistajia tai heidän edustajiaan. Hallituksen puheenjohtaja toimii nimitystoimikunnan asiantuntijajäsenenä.

Orthex Oyj:n osakasluettelon 31.8.2022 mukaisen omistustilanteen perusteella osakkeenomistajien nimitystoimikunta koostuu seuraavien osakkeenomistajien edustajista: Conficap Oy, Alexander Rosenlew, Keskinäinen Eläkevakuutusyhtiö Ilmarinen ja Thomasset Oy.

Näiden neljän suurimman osakkeenomistajan edustajina nimitystoimikunnassa ovat:

- Maarit Toivanen, toimitusjohtaja ja hallituksen puheenjohtaja, Conficap Oy
- Alexander Rosenlew
- Annika Ekman, osakejohtaja, Keskinäinen Eläkevakuutusyhtiö Ilmarinen
- Mats Söderström, toimitusjohtaja, Thomasset Oy

Nimitystoimikunnan puheenjohtajana toimii Maarit Toivanen ja toimikunnan asiantuntijajäsenenä Sanna Suvanto-Harsaae, Orthex Oyj:n hallituksen puheenjohtaja. Nimitystoimikunnan kokoonpanossa ei vuoden 2022 aikana tapahtunut muutoksia.

Osakkeenomistajien nimitystoimikunta valmisti ja toimitti ehdotuksensa hallituksen kokoonpanoksi ja palkkioiksi Orthexin hallitukselle ja hallitus sisällytti nämä ehdotukset kokouskutsuun, jolla se kutsui koolle vuoden 2022 varsinaisen yhtiökokouksen.



Toimitusjohtaja

Orthex Oyj:n toimitusjohtajana on vuodesta 2010 alkaen toiminut Alexander Rosenlew. Hän on koulutukseltaan kauppatieteiden maisteri ja suorittanut myös johtamisen maisterin tutkinnon.

Toimitusjohtaja on vastuussa Orthexin operatiivisesta johtamisesta hallituksen antamien ohjeiden ja määräysten mukaisesti. Toimitusjohtaja valmistelee yhtiön hallituksen päätettävät asiat, kehittää Orthexin toimintoja yhdessä hallituksen kanssa päätettyjen tavoitteiden mukaisesti ja varmistaa hallituksen päätösten asianmukaisen täytäntönnäpönnän. Toimitusjohtajan velvollisuutena on lisäksi varmistaa, että Orthex noudattaa voimassa olevaa lainsäädäntöä ja sovellettavia määräyksiä ja että yhtiön varainhoito on järjestetty luotettavalla tavalla. Toimitusjohtaja toimii puheenjohtajana johtoryhmän kokouksissa.

Johtoryhmä

Orthexin johtoryhmän tehtävänä on johtaa kokonaisuutena Orthexin operatiivista liiketoimintaa. Johtoryhmän jäsenillä on määrätty valtuudet toimia omien vastuualueidensa puitteissa, ja heidän velvollisuutenaan on kehittää Orthexin liiketoimintaa yhtiön hallituksen ja toimitusjohtajan asettamien tavoitteiden mukaisesti.

Orthexin hallitus nimittää johtoryhmän jäsenet yhdessä toimitusjohtajan kanssa. Johtoryhmä kokoontuu säännöllisesti kuukausittain tai tarpeen mukaan.

Johtoryhmän kokoonpano muuttui vuoden 2022 aikana. Michel Mercier, Orthexin johtoryhmän jäsen ja vientiorganisaation myyntijohtaja vuodesta 2015 lähtien, jätti yhtiön heinäkuun lopussa. Uudessa tehtävässä Euroopan ja kansainvälisten markkinoiden myyntijohtajana ja johtoryhmän jäsenenä aloitti syyskuun alussa Alex Nielsen.

Orthexin johtoryhmän jäsenet on esitelty seuraavalla sivulla. Lisätietoja johtoryhmän jäsenten työhistoriasta ja mahdollisista luottamustehtävistä on saatavilla yhtiön internetsivuilla Sijoittajat-osiossa.

Johtoryhmän jäsenten osakeomistukset

Toimitusjohtajan ja muiden johtoryhmän jäsenten (ja heidän lähipiiriinsä kuuluvien henkilöiden tai yhteisöjen) osakeomistukset yhtiössä vuoden 2022 lopussa käyvät ilmi alla olevasta taulukosta.

Toimitusjohtajalla tai muilla johtoryhmän jäsenillä (tai heidän lähipiiriinsä kuuluvilla henkilöillä tai yhteisöillä) ei ole osakeperusteisia oikeuksia Orthexissä tai sen tytäryhtiössä.

Johtoryhmän jäsenten osakeomistukset 31.12.2022

Johtoryhmän jäsen	Asema	Osakeomistukset 31.12.2022
Alexander Rosenlew	toimitusjohtaja	2 047 726
Oy Rosaco Ab *)		33 500
Saara Mäkelä	talousjohtaja	141 000
Hanna Kukkonen	markkinointijohtaja	200 800
Nicholas Ledin	myyntijohtaja, Pohjoismaat	61 850
Alex Nielsen	myyntijohtaja, Eurooppa ja kansainväliset markkinat	1 000
Hans Cronquist	tehtaanjohtaja, Tingsryd	100 000
Peter Ottosson	tehtaanjohtaja, Gnosjö	91 100
Tom Ståhlberg	tehtaanjohtaja, Lohja	315 750 (**)
Yhteensä		2 992 726
% kaikista osakkeista		16,9 %
Orthexin osakkeiden lukumäärä		17 758 854

*) määräysvalta yhteisö

**) ml. lähipiirin omistukset

Johtoryhmän jäsenet 31.12.2022



Vasemmalta Hanna Kukkonen, Saara Mäkelä, Tom Ståhlberg, Alex Nielsen, Nicholas Ledin, Peter Ottosson, Hans Cronquist, Alexander Rosenlew.

Alexander Rosenlew

Toimitusjohtaja

Johtoryhmän puheenjohtaja vuodesta 2010
Orthexin palveluksessa vuodesta 2010
s. 1971, Suomen kansalainen
Kauppätieteen ja johtamisen maisteri

Saara Mäkelä

Talousjohtaja

Johtoryhmän jäsen vuodesta 2017
Orthexin palveluksessa vuodesta 2017
s. 1976, Suomen kansalainen
Kauppätieteen maisteri

Hanna Kukkonen

Markkinointijohtaja

Johtoryhmän jäsen vuodesta 2012
Orthexin palveluksessa vuodesta 2012
s. 1973, Suomen kansalainen
Kauppätieteen maisteri

Nicholas Ledin

Myyntijohtaja, Pohjoismaat

Johtoryhmän jäsen vuodesta 2015
Orthexin palveluksessa vuodesta 2001
s. 1970, Ruotsin kansalainen
Ylioppilas

Alex Nielsen

Myyntijohtaja, Eurooppa ja kansainväliset markkinat

Johtoryhmän jäsen vuodesta 2022
Orthexin palveluksessa vuodesta 2022
s. 1972, Tanskan kansalainen
Business diploma in Marketing, HD(A)

Hans Cronquist

Tehtaanjohtaja, Tingsryd

Johtoryhmän jäsen vuodesta 2019
Orthexin palveluksessa vuodesta 2019
s. 1970, Ruotsin kansalainen
Diplomi-insinööri

Peter Ottosson

Tehtaanjohtaja, Gnosjö

Johtoryhmän jäsen vuodesta 2013
Orthexin palveluksessa vuodesta 2009
s. 1974, Ruotsin kansalainen
Konetekniikan kandidaatti, eMBA

Tom Ståhlberg

Tehtaanjohtaja, Lohja

Johtoryhmän jäsen vuodesta 2012
Orthexin palveluksessa vuodesta 2012
s. 1969, Suomen kansalainen
Diplomi-insinööri

Taloudellinen raportointiprosessi

Orthex laatii taloudellisen raportointinsa kansainvälisten tilinpäätösstandardien (IFRS), arvopaperimarkkinalain, kirjanpitolain ja kirjanpitolautakunnan ohjeiden ja lausuntojen mukaisesti noudattaen samalla Finanssivalvonnan määräyksiä ja ohjeita ja Nasdaq Helsinki Oy:n sääntöjä. Yhtiön taloudelliseen raportointiprosessiin liittyvät sisäisen valvonnan ja riskienhallinnan periaatteet, ohjeet, käytännöt ja vastuualueet on suunniteltu varmentamaan, että yhtiön taloudellinen raportointi on luotettavaa ja tilinpäätös on laadittu voimassa olevien lakien, määräysten ja yhtiön toimintaperiaatteiden mukaan. Orthexin taloudellisen raportoinnin valvonta tapahtuu kahdella tasolla, erillis-yhtiöissä ja konsernitasolla. Molemmilla tasoilla suoritetaan kontrollitoimenpiteitä ja analyyssejä, joilla pyritään varmistamaan taloudellisen raportoinnin oikeellisuus. Taloudellisen raportointiprosessin valvonnasta vastaa hallitus.

Riskienhallinta

Orthexin riskienhallinnan tarkoituksena on varmistaa asiakaslupausten toteutuminen, liiketoiminnan kannattavuus, osingonmaksukyky, arvonluonti osakkeenomistajille, vastuullinen liiketoiminta ja liiketoiminnan jatkuvuus. Tämän saavuttamiseksi Orthex pyrkii tiedostamaan tavoitteisiin ja toimintaan liittyvät epävarmuus- ja riskitekijät ja mahdollisuudet sekä tunnistamaan, arvioimaan ja hallitsemaan riskejä ja niiden seurauksia johdonmukaisesti ja tehokkaasti.

Orthexilla on yhtiön hallituksen hyväksymä riskienhallintapolitiikka, joka ohjaa riskienhallintaa siten, että se tukee yhtiön tavoitteiden saavuttamista, suojelee henkilöstöä ja yhtiön erilaisia omaisuuseriä sekä varmistaa toiminnan taloudellisen kestävyuden.

Vastuu riskienhallinnan toteuttamisesta on johtoryhmällä. Lisäksi jokaisen työntekijän tulee tiedostaa ja hallita omaan toimintaympäristöönsä ja vastuualueeseensa liittyviä riskejä. Yhtiön hallituksen tehtävänä on hyväksyä yhtiön riskienhallintapolitiikka ja seurata ja arvioida riskienhallinnan tehokkuutta.

Riskienhallinnan periaatteet

Riskienhallintaa tehdään järjestelmällisesti, ja sen tarkoituksena on varmistaa riskien kokonaisvaltainen ja asianmukainen tunnistaminen, arviointi ja hallinta. Se on keskeinen osa Orthexin toiminnan suunnittelua ja hallinnointia, päätöksentekoa, päivittäistä johtamista, seurantaa ja raportointia. Riskejä arvioidaan ja hallitaan liiketoimintakeskeisesti ja perusteellisesti. Tämä tarkoittaa keskeisten riskien järjestelmällistä tunnistamista, arviointia, hallintaa, seurantaa ja raportointia osana liiketoimintaa.

Riskienhallintaprosessi ja riskienhallinnan raportointi

Orthex priorisoi riskejä niiden tärkeyden mukaan arvioimalla riskien vaikutuksia, todennäköisyyksiä sekä riskin materialisoituessa tarvittavia riskienhallintatoimia. Merkittävimpiin riskeihin puututaan kustannustehokkailla ja asianmukaisilla riskienhallinnan toimintavaihtoehdoilla.

Johtoryhmä seuraa riskienhallinnan toteutumista säännöllisesti. Tarvittaessa tehdään korjaavia toimenpiteitä.

Johtoryhmä raportoi 2–3 kertaa vuodessa yhtiön hallitukselle riskeistä ja riskienhallintatoimista. Hallitus arvioi merkittävimmät riskit ja riskienhallintatoimet sekä riskienhallinnan tehokkuuden ja toimivuuden. Hallitus raportoi merkittävimmistä riski- ja epävarmuustekijöistä toimintakertomuksessa sekä mahdollisista olennaisista muutoksista näissä tekijöissä osavuositarkastuksissa. Lisätietoja yhtiön riskienhallinnasta ja merkittävimmistä riskeistä ja epävarmuustekijöistä on saatavilla hallituksen toimintakertomuksesta vuodelta 2022.

Sisäinen valvonta ja tarkastus

Yhtiön hallitus on vahvistanut Orthexissa noudatettavat sisäisen valvonnan toimintaperiaatteet, joilla pyritään varmistamaan, että yhtiön tavoitteet liittyen esimerkiksi Orthexin strategiaan, toimintaan, käytäntöihin ja erityisesti taloudelliseen raportointiin, toteutuvat. Sisäisen valvonnan toimintaperiaatteilla myös varmistetaan osaltaan lakien ja määräysten noudattaminen yhtiössä. Sisäinen valvonta on Orthexissa olennainen osa liiketoiminnan johtamista ja tavoitteiden saavuttamisen varmistamista. Konsernissa pyritään järjestämään sisäinen valvonta tehokkaasti, jotta poikkeamat tavoitteista havaitaan mahdollisimman aikaisin tai pystytään estämään.

Orthexin sisäisen valvonnan välineitä ovat sisäiset politiikat, ohjeistukset ja ohjeet sekä manuaaliset ja järjestelmiin rakennetut kontrollit. Lisäksi sisäistä valvontaa toteutetaan erilaisten seurantaraporttien ja -kokousten muodossa. Orthexin hallitus vastaa konsernin sisäisen valvonnan järjestämisestä ja seuraa sisäisen valvonnan tehokkuutta. Konsernin johtoryhmä ja toimitusjohtaja vastaavat siitä, että käytössä on toimivat valvontamenettelyt.

Orthex-konsernin sisäistä tarkastusta ei ole järjestetty omaksi toiminnokseen. Hallitus arvioi vuosittain sisäisten tarkastustoimenpiteiden tarvetta ja voi käyttää yhtiön sisäisiä resursseja tai ulkoisia palveluntuottajia sisäisen tarkastuksen toimenpiteisiin. Tällaisten toimenpiteiden tuloksista raportoidaan hallitukselle.

Lähipiiriliiketoimet

Hallitus on määritellyt lähipiiriliiketoimien seurannan ja arvioinnin periaatteet. Yhtiö arvioi ja seuraa lähipiiritoimia yhtiön ja sen lähipiirin välillä ja varmistaa, että mahdolliset esteellisyytilanteet huomioidaan yhtiön päätöksenteossa asianmukaisesti. Yhtiö ylläpitää luetteloa lähipiiristään.

Yhtiön tavanomaiseen liiketoimintaan kuuluvat ja tavallisin kaupallisin ehdoin toteutettavat lähipiiritoimet hyväksytään yhtiön hyväksymisohjeiden ja -prosessien mukaisesti. Lähipiiritoimet, jotka eivät kuulu yhtiön tavanomaiseen liiketoimintaan tai joita ei toteuteta tavallisin kaupallisin ehdoin, edellyttävät hallituksen hyväksyntää. Yhtiön talousosasto valvoo lähipiiritoimia osana yhtiön raportointia ja kontrolliprosesseja ja raportoi lähipiiritoimista hallitukselle.

Hallitus arvioi säännöllisesti raportoituja lähipiiritoimia ja yhtiön lähipiiritoimia koskevien periaatteiden ja prosessien asianmukaisuutta. Yhtiö raportoi yhtiön ja sen lähipiirin välisistä lähipiiritoimista vuosittain tilinpäätöksen liitetiedoissa.

Yhtiö julkistaa olennaiset lähipiiritoimet arvopaperimarkkinalain 8 luvun 1a§:n edellyttämällä tavalla.

Sisäpiirihallinto

Orthex on laatinut yhtiön hallituksen hyväksymän sisäpiiriohjeen, jonka tarkoituksena on selkeyttää ja täydentää Orthexin ja sisäpiiriläisten toimintatapoja ja toimia käytännön apuvälineenä sisäpiiriasioiden hoitamisessa. Sisäpiiriohje määrittelee selkeät toimintaohjeet muun muassa sisäpiiritiedon hallinnointiin, sisäpiiriluellon ylläpitoon sekä ilmoitusvelvollisten henkilöiden liiketoimien ilmoittamiseen.

Sisäpiiriohjetta sovelletaan Orthexiin ja Orthexissa johtotehtävissä toimiviin henkilöihin sekä niihin Orthexissa työskenteleviin henkilöihin, joilla on pääsy sisäpiiritietoon tai jotka ovat muutoin tulleet tietoisiksi sisäpiiritiedosta. Lisäksi sisäpiiriohjetta sovelletaan sopimusperusteisesti muutoin Orthexin puolesta tai lukuun toimiviin, kun he suorittavat tehtäviä, joiden kautta heillä on pääsy sisäpiiritietoon.

Orthexin sisäpiirihallinto laatii sisäpiiriluelletot ja pitää ne ajan tasalla sähköisessä muodossa. Orthex voi laatia yksittäisten sisäpiiritietoa koskevien

sisäpiiriluelletoiden (hankekohtainen sisäpiiriluelletto) lisäksi pysyviä sisäpiiriläisiä koskevan täydennysosion (pysyvät sisäpiiriläiset). Pysyvä sisäpiiri käsittää vain ne henkilöt, joiden katsotaan tehtäviensä perusteella jatkuvasti pääsevän kaikkeen Orthexia koskevaan sisäpiiritietoon. Hankekohtaiseen sisäpiiriluellettoon Orthex merkitsee ne henkilöt, joilla on hanketta koskevaa sisäpiiritietoa, mukaan lukien mahdolliset ulkopuoliset neuvonantajat ja asiantuntijat.

Sisäpiiriluellettoja ylläpidetään Finanssivalvonnan tai muun asianmukaisen tahon laatimalla ja/tai hyväksymällä, soveltuvat vaatimukset täyttävällä sähköisellä menettelyllä. Sisäpiiriluelletot eivät ole julkisia, eikä niitä aseteta yleisön nähtäville.

Orthex ilmoittaa kirjallisesti sisäpiiriluellettoon kuuluvalle henkilölle hänen sisäpiiriasemastaan, siitä seuraavista velvoitteista ja velvoitteiden rikkomiseen mahdollisesti liittyvistä seuraamuksista. Hankekohtaiseen sisäpiiriluellettoon merkitylle henkilölle ilmoitetaan hankkeen päättymisestä ja hankekohtaisen sisäpiiriluelleton sulkemisesta.

Orthexin johtotehtävissä toimivien henkilöiden sekä muiden Orthexin mahdollisesti määrittelemien pysyvien sisäpiiriläisten tulee ajoittaa kaupankäyntinsä Orthexin rahoitusvälineillä siten, ettei kaupankäynti heikennä arvopaperimarkkinoita kohtaan tunnettua luottamusta.

Orthexin johtotehtävissä toimivia henkilöitä ovat hallituksen jäsenet, toimitusjohtaja ja johtoryhmän jäsenet. Orthex pitää luetteloa johtotehtävissä toimivista henkilöistä sekä heidän lähipiiriinsä kuuluvista henkilöistä ja yhteisöistä.

Orthexin johtotehtävissä toimivat henkilöt sekä mahdolliset Orthexin määrittelemät pysyvät sisäpiiriläiset eivät saa toteuttaa omaan lukuunsa tai kolmannen osapuolen lukuun liiketoimia suljetun ajanjakson aikana, joka alkaa aina 30 päivää ennen kyseessä olevan Orthexin tilinpäätöstiedotteen, puolivuositarkastuksen sekä Orthexin säännöllisesti antaman kolmen ja yhdeksän kuukauden osavuositarkastuksen julkistamispäivää ja päättyy 24 tuntia konsernin osavuositarkastuksen, puolivuositarkastuksen tai tilinpäätöstiedotteen julkistamisen jälkeen.

Nasdaq Helsinki Oy:n sisäpiiriohjeen mukaisesti Orthex määrää, että henkilöt, jotka osallistuvat Orthexin taloudellisten raporttien valmisteluun, laatimiseen, tarkastamiseen tai julkistamiseen, eivät saa toteuttaa omaan lukuunsa tai kolmannen osapuolen lukuun liiketoimia suljetun ajanjakson aikana.

Orthexin johtotehtävissä toimivien henkilöiden ja heidän lähipiirinsä on ilmoitettava Orthexille ja Finanssivalvonnalle kaikki liiketoimensa, jotka he tekevät omaan lukuunsa Orthexin osalta sen osakkeilla, vieraan pääoman

ehdoilla rahoitusvälineillä taikka johdannaisilla tai muilla niihin liittyvillä rahoitusvälineillä. Ilmoitusvelvollisuus koskee millä tahansa markkinapaikalla tai markkinapaikkojen ulkopuolella tehtyjä liiketoimia.

Orthexin johtotehtävissä toimivan henkilön tai muun yhtiön määrittelemän kaupankäyntirajoituksen piirissä olevan henkilön tulee pyytää yhtiön sisäpiirihallinnolta arvio suunnittelemansa rahoitusvälinettä koskevan liiketoimen lain- ja ohjeenmukaisuudesta. Arviomenettelystä huolimatta johtotehtävissä toimiva henkilö tai edellä mainittu muu henkilö vastaa itse siitä, että hän noudattaa lakeja, määräyksiä ja ohjeita.

Orthexilla on sisäinen ilmoituskanava, jonka kautta Orthexin työntekijöillä on mahdollisuus tehdä nimettömänä ilmoitus finanssimarkkinoita koskevien säännösten ja määräysten epäilyistä rikkomisesta. Muut sidosryhmät voivat ilmoittaa epäilyistä väärinkäytöksestä lähettämällä sähköpostin osoitteen whistleblow@orthexgroup.com. Lisätietoja ilmoituskanavasta ja ohjeet ilmoitusten tekemiseen ovat saatavilla yhtiön internetsivuilla

[Ilmoituskanava - Orthex Group.](#)

Tilintarkastus

Yhtiöjärjestyksen mukaan yhtiöllä on yksi tilintarkastaja, jonka on oltava hyväksytty tilintarkastusyhteisö. Tilintarkastaja valitaan vuosittain varsinaisessa yhtiökokouksessa toimikaudeksi, joka päättyy seuraavan varsinaisen yhtiökokouksen päättyessä. Tilintarkastajan tehtävänä on tarkastaa konsernin ja emoyhtiön tilinpäätös ja kirjanpito sekä emoyhtiön hallinto. Yhtiön tilintarkastaja antaa tilinpäätöksen yhteydessä osakkeenomistajille tilintarkastuskertomuksen ja raportoi säännöllisesti havainnoistaan yhtiön hallitukselle.

Varsinainen yhtiökokous 2022 valitsi yhtiön tilintarkastajaksi uudelleen tilintarkastusyhteisö Ernst & Young Oy:n, päävastuullisena tilintarkastajanaan KHT Johanna Winqvist-Ilkka. Tilintarkastajalle vuonna 2022 suoritettujen palkkiot varsinaisesta tilintarkastuksesta olivat 174 tuhatta euroa. Lisäksi tilintarkastajalle maksettiin muita kuin tilintarkastukseen liittyviä palkkioita yhteensä 35 tuhatta euroa.

PALKITSEMISRAPORTTI 2022

Orthex Oyj:n (”Orthex” tai ”yhtiö”) palkitsemisraportti tilikaudelta 2022 on laadittu Arvopaperimarkkinayhdistyksen julkaiseman Hallinnointikoodin 2020 ja muun soveltuvan sääntelyn mukaisesti. Hallinnointikoodi on saatavilla yhdistyksen verkkosivuilla (www.cgfinland.fi). Palkitsemisraportti julkaistaan samanaikaisesti hallinto- ja ohjausjärjestelmää koskevan selvityksen, toimintakertomuksen, tilinpäätöksen ja vastuullisuusraportin kanssa yhtiön verkkosivuilla osoitteessa www.investors.orthexgroup.com/fi. Yhtiön hallitus on valmistellut ja hyväksynyt tämän palkitsemisraportin ja se esitetään osakkeenomistajille 18.4.2023 pidettävässä varsinaisessa yhtiökokouksessa osakkeenomistajien neuvoo-antavaa päätöstä varten.

Tässä palkitsemisraportissa kerrotaan, miten Orthex on soveltanut yhtiön varsinaisessa yhtiökokouksessa 6.4.2022 hyväksyttyä palkitsemispolitiikkaa. Palkitsemisraportissa selostetaan hallituksen jäsenille ja toimitusjohtajalle tilikauden 2022 aikana maksetut palkkiot ja muut taloudelliset etuudet. Lisäksi palkitsemisraportissa verrataan hallituksen ja toimitusjohtajan palkitsemisen kehitystä yhtiön työntekijöiden keskimääräisen palkitsemisen kehitykseen ja yhtiön taloudelliseen kehitykseen viimeisen viiden vuoden aikana.

Yhtiön hallitus on päättänyt muuttaa yhtiön toimielinten palkitsemispolitiikkaa siten, että palkitsemispolitiikassa määritellään selkeät enimmäismäärät toimitusjohtajan lyhyen ja pitkän aikavälin kannustinpalkkioille ja että yhtiön mahdollinen pitkän aikavälin kannustinjärjestelmä voi olla muu kuin osakepohjainen. Päättäessään muuttaa palkitsemispolitiikkaa hallitus otti huomioon osakkeenomistajien kannanotot, jotka esitettiin palkitsemispolitiikan hyväksynnän yhteydessä vuoden 2022 yhtiökokouksessa. Hallitus ehdottaa vuoden 2023 varsinaiselle yhtiökokoukselle, että yhtiökokous hyväksyy muutetun palkitsemispolitiikan. Palkitsemispolitiikkaa koskeva yhtiökokouksen päätös on neuvoo-antava.

Johdanto

Orthexin palkitsemisjärjestelmien tavoitteena on edistää yhtiön kilpailukykyä ja tukea yhtiön strategian toteuttamista. Palkitsemisjärjestelmien tavoitteena on myös sitouttaa avainhenkilöitä pitkäjänteiseen työhön henkilökohtaisten ja yhteisten tavoitteiden saavuttamiseksi ja omistaja-arvon kasvattamiseksi.

Toimiva ja kilpailukykyinen palkitseminen on olennainen väline kyvykkään johdon palkkaamiseksi yhtiöön, mikä puolestaan edistää yhtiön taloudellista menestystä ja hyvän hallinnoinnin toteuttamista. Palkitseminen tukee yhtiön strategian toteuttamista sekä pitkän aikavälin tulokellisuutta ja edistää yhtiön kilpailukykyä.



Yhteenveto palkitsemisesta tilikaudella 2022

Hallituksen jäsenten ja toimitusjohtajan toteutunut palkitseminen vuonna 2022 oli palkitsemispolitiikan mukaista. Orthex ei poikennut palkitsemispolitiikasta hallituksen jäsenten ja toimitusjohtajan palkitsemisessa eikä käyttänyt oikeuttaan palkkioiden takaisinperintään vuoden 2022 aikana.

Tilikaudella 2022 hallituksen jäsenille maksettiin kiinteät kuukausipalkkiot. Maksettujen palkkioiden suuruus riippui roolista: hallituksen puheenjohtaja – hallituksen jäsen. Hallituksen kuukausipalkkiot säilyivät yhtiökokouksen 2022 päätöksen perusteella ennallaan. Maksetut palkkiot on esitetty kohdassa ”Hallituksen palkitseminen”.

Toimitusjohtajalle tilikaudella 2022 maksettu kokonaispalkitseminen koostui kiinteästä peruspalkasta luontoisetuineen ja vuoden 2021 suorituksen perusteella maksetusta muuttuvasta lyhyen aikavälin kannustinpalkkiosta. Toimitusjohtajalle maksetut palkkiot tilikaudella 2022 olivat yhteensä 527 189 euroa. Näistä muuttuvan palkitsemisen osuus oli 19 prosenttia. Orthexillä ei ole pitkän aikavälin osakepohjaisia tai muita kannustinjärjestelmiä, mikä osaltaan selittää toimitusjohtajan muuttuvan palkitsemisen osuutta kokonaispalkitsemisesta. Toimitusjohtajan palkitsemisessa ei ole tapahtunut muutoksia yhtiön vuonna 2021 tapahtuneen listautumisen jälkeen. Toimitusjohtajalle maksetut palkat ja palkkiot on esitetty kohdassa ”Toimitusjohtajan palkitseminen”.

Konsernin taloudellisen tuloksen ja palkitsemisen kehitys

Seuraavassa taulukossa esitetään hallituksen ja toimitusjohtajan kokonaispalkitsemisen kehitys verrattuna Orthexin henkilöstön keskimääräisen palkitsemisen kehitykseen sekä yhtiön taloudelliseen kehitykseen viimeisen viiden vuoden aikana.

Kokonaispalkitsemisen kehitys ja taloudellinen kehitys viimeisen viiden vuoden aikana

EUR tuhatta	2022	2021	2020	2019	2018, FAS
Liikevaihto	84 048	88 694	75 865	66 427	62 490
Oikaistu EBITA	5 490	10 996	12 933	7 593	5 227
Hallitus ¹⁾	144	126	71	58	41
Toimitusjohtaja ¹⁾	527	478	367	302	259
Henkilöstön keskimääräinen palkitseminen ²⁾	55	58	55	53	51

¹⁾ Hallituksen jäsenten ja toimitusjohtajan palkitsemista tarkistettiin yhtiön listautumisen yhteydessä maaliskuussa 2021.

²⁾ Henkilöstön keskimääräinen palkitseminen on henkilöstön kokonaispalkitseminen jaettuna henkilöstön keskimääräisellä lukumäärällä vuoden aikana.

Hallituksen palkitseminen

Yhtiökokous päättää hallituksen jäsenille maksettavista palkkioista. Ehdotuksen hallituksen jäsenten palkitsemisesta vuoden 2022 varsinaiselle yhtiökokoukselle valmisti yhtiön osakkeenomistajien nimitystoimikunta.

Yhtiökokouksen päätöksen mukaisesti hallituksen jäsenten palkkiot pysyvät ennallaan ja vuonna 2022 hallituksen puheenjohtajalle maksettiin 4 000 euron kuukausipalkkio ja hallituksen muille jäsenille 2 000 euron kuukausipalkkio.

Hallituksen palkkiot maksettiin kuukausittain rahana. Hallituksen kokouksista ei maksettu kokouspalkkioita. Yhtiön hallituksen jäsenten palkkioihin ei liity eläkemaksuja, eivätkä hallituksen jäsenet ole Orthexin kannustinjärjestelmien piirissä.

Hallitustyöskentelystä aiheutuneet kohtuulliset matka- ja muut kulut korvattiin yhtiön matkustussäännön mukaisesti.

Hallituksen jäsenille vuonna 2022 maksetut palkkiot käyvät ilmi oikealla olevasta taulukosta. Hallituksen jäsenet eivät saaneet muita taloudellisia etuuksia.

Hallituksen palkitseminen 2022

EUR	Palkkio
Sanna Suvanto-Harsaae	48 000
Markus Hellström ¹⁾	18 000
Satu Huber	24 000
Ari Jokelainen ²⁾	6 000
Juuso Kivinen ²⁾	6 000
Jyrki Mäki-Kala ¹⁾	18 000
Jens-Peter Poulsen	24 000
Yhteensä	144 000

¹⁾ Hallituksen jäsen 6.4.2022 alkaen

²⁾ Hallituksen jäsen 6.4.2022 saakka



Toimitusjohtajan palkitseminen

Hallitus päättää toimitusjohtajan palkitsemisesta. Orthexin toimitusjohtajana on vuodesta 2010 alkaen toiminut Alexander Rosenlew. Toimitusjohtajan palkitseminen koostuu kiinteästä peruspalkasta luontoisetuineen ja muutuvasta lyhyen aikavälin kannustinpalkkiosta. Orthexilla ei vuonna 2022 ollut pitkän aikavälin osakepohjaisia tai muita kannustinjärjestelmiä. Toimitusjohtajan palkitsemisen tavoitteena on ohjata yhtiön strategisten tavoitteiden toteuttamista ja sitä kautta edistää yhtiön pitkän aikavälin taloudellista menestystä, kilpailukykyä ja omistaja-arvon suotuisaa kehitystä. Toimitusjohtajan merkittävä osakeomistus (11,7 %) yhtiössä vahvistaa toimitusjohtajan ja osakkeenomistajien etujen yhteneväisyyttä.

Orthexin muuttuvan lyhyen aikavälin kannustinjärjestelmän mukaisesti toimitusjohtajalle voidaan myöntää vuosittain suoriteperusteisia rahana maksettavia kannustinpalkkioita hänen kiinteän vuosipalkkansa lisäksi. Kannustinjärjestelmän tavoitteena on kannustaa toimitusjohtajaa sitoutumaan yhtiöön ja motivoida häntä parhaaseen mahdolliseen tulokseen. Lisäksi kannustinjärjestelmän tarkoituksena on kannustaa toimitusjohtajaa työskentelemään tavalla, joka tukee Orthexin strategiaa, kasvua ja kilpailukykyä.

Vuosittain alkavien lyhyen aikavälin kannustinohjelmien mukaiset kannustinpalkkiot ovat harkinnanvaraisia ja sidottu Orthexin liiketoiminnan tulokseen sekä relevanttien suorituskyvyn mittareiden ja/tai yksilöllisten suoritusvoitteiden saavuttamiseen. Yhtiön hallitus määrittää ja hyväksyy vuosittain etukäteen kannustinjärjestelmän ehdot ja tavoitteet, mukaan lukien suorituskyvyn mittarit ja painoarvot. Vuonna 2022 toimitusjohtajan kannustinohjelman mittarit ja painoarvot olivat seuraavat: tuloksentekeyky 50 %, liikevaihto 35 %, vastuullisuus 15 %. Tilikauden 2022 aikana toimitusjohtajan kannustinpalkkion enimmäismäärä vastasi 7 kuukauden bruttoperuspalkkaa.

Toimitusjohtajalla on oikeus lakisääteiseen eläkkeeseen. Toimitusjohtajan eläke ja eläkeikä määräytyy työntekijän eläkelain perusteella. Toimitusjohtajalla ei ole yhtiön kustantamaa lisäeläkevakuutusta.

Toimitusjohtajalle vuonna 2022 maksetut palkat, palkkiot ja luontoisetuudet käyvät ilmi alla olevasta taulukosta. Vuonna 2022 maksettu kannustinpalkkio perustuu vuoden 2021 lyhyen aikavälin kannustinohjelmaan, jonka toteutunut ansainta toimitusjohtajan osalta oli 43 prosenttia lyhyen aikavälin kannustinpalkkion vuosittaisesta enimmäismäärästä.

Toimitusjohtajalle maksettu palkitseminen 2022

EUR	2022
Kiinteä peruspalkka ja puhelinetu	425 861
Kannustinpalkkiot	101 328
Muut taloudelliset etuudet	-
Yhteensä	527 189
Kiinteän palkitsemisen osuus kokonaispalkitsemisesta	81 %
Muuttuvan palkitsemisen osuus kokonaispalkitsemisesta	19 %

Toimitusjohtaja osallistui yhtiön vuoden 2022 lyhyen aikavälin kannustinohjelmaan, jolle asetetut suoritusvoitteet jäivät pääosin saavuttamatta. Toimitusjohtajan lyhyen aikavälin kannustinpalkkion toteutunut ansainta vuonna 2022 oli 5 prosenttia lyhyen aikavälin kannustinpalkkion vuosittaisesta enimmäismäärästä. Vuoden 2022 suoritukseen perustuva kannustinpalkkio, 11 900 euroa, maksetaan huhtikuussa vuonna 2023.





TALOUDELLINEN KATSAUS

SISÄLTÖ

Hallituksen toimintakertomus

TUNNUSLUVUT

Tilinpäätös

KONSERNITILINPÄÄTÖS, IFRS

Konsernin tuloslaskelma

Konsernin laaja tuloslaskelma

Konsernitase

Konsernin oman pääoman muutoslaskelma

Konsernin rahavirtalaskelma

57

71

78

79

79

80

81

82

KONSERNITILINPÄÄTÖKSEN LIITETIEDOT

1. Konsernitilinpäätöksen laatimisperiaatteet

2. Liikevaihto

3. Liiketoiminnan muut tuotot

4. Liiketoiminnan kulut

5. Työsuhde-etuudet

6. Rahoitustuotot ja -kulut

7. Tuloverot

8. Aineettomat hyödykkeet

9. Aineelliset hyödykkeet

10. Vuokrasopimukset

11. Rahoitusvarat ja -velat

12. Käyvän arvon hierarkiat

13. Vaihto-omaisuus

14. Myyntisaamiset ja muut saamiset

15. Ostovelat ja muut velat

16. Osakepääoma ja rahastot

17. Lähipiiriliiketoimet

18. Vakuudet ja vastuusitoumukset sekä ehdolliset varat ja velat

19. Tilikauden päättymisen jälkeiset tapahtumat

83

83

86

87

87

88

90

91

93

95

97

99

109

111

111

111

112

114

114

114

EMOYHTIÖN TILINPÄÄTÖS, FAS

Emoyhtiön tuloslaskelma

Emoyhtiön tase

Emoyhtiön rahavirtalaskelma

Emoyhtiön tilinpäätöksen liitetiedot

115

115

116

117

118

TILINPÄÄTÖKSEN JA TOIMINTAKERTOMUKSEN ALLEKIRJOITUKSET

122

TILINTARKASTUSKERTOMUS

123

HALLITUKSEN TOIMINTA- KERTOMUS



Hallituksen toimintakertomus

Orthex on Pohjoismaiden johtavia kodintuoteyhtiöitä. Orthex suunnittelee, valmistaa ja myy kodintuotteita, joiden tehtävänä on helpottaa kuluttajien arkea. Orthex tarjoaa laajan valikoiman kodintuotteita neljässä tuoteryhmässä: Säilytys, Keittiö, Koti ja Piha sekä Kasvien hoito.

Orthex pyrkii luomaan toimivia, kestäviä ja laadukkaita kodintuotteita. Orthexin tavoitteena on myös olla alan edelläkävijä vastuullisuudessa.

Orthex markkinoi ja myy tuotteitaan kolmella pääkuluttajabrändillä: SmartStore™, GastroMax™ ja Orthex™. Lisäksi se myy muualla valmistettuja keittiötuotteita Kökskungen™-brändin alla. Orthexin keskeisiä maantieteellisiä markkinoita ovat Pohjoismaat ja vientimarkkinat. Vientimarkkinat koostuvat muusta Euroopasta ja muusta maailmasta. Orthexin pääkonttori on Espoossa, ja sillä on seitsemän paikallista myyntitoimistoa Pohjoismaissa, Saksassa, Ranskassa ja Yhdistyneessä kuningaskunnassa.

Avainluvut

Milj. euroa	2022	2021	2020
Laskutettu myynti	85,8	90,6	77,9
Liikevaihto	84,0	88,7	75,9
Bruttokate	17,9	23,2	24,6
Bruttokate, %	21,3 %	26,2 %	32,4 %
EBITDA	9,2	13,2	16,5
EBITDA, %	10,9 %	14,9 %	21,7 %
Oikaistu EBITDA	9,3	14,8	17,1
Oikaistu EBITDA, %	11,1 %	16,7 %	22,5 %
EBITA	5,3	9,4	12,3
EBITA, %	6,3 %	10,6 %	16,3 %
Oikaistu EBITA	5,5	11,0	12,9
Oikaistu EBITA %	6,5 %	12,4 %	17,0 %
Liikevoitto	5,2	9,3	12,3
Liikevoitto, %	6,2 %	10,4 %	16,2 %
Liiketoiminnan rahavirta	6,2	9,0	12,7
Nettovelka / oikaistu EBITDA	2,8x	1,7x	2,3x
Oikaistu sijoitetun pääoman tuotto, %	15,9 %	33,0 %	40,3 %
Omavaraisuusaste, %	36,3 %	35,8 %	22,6 %
Osakekohtainen tulos, laimentamaton (EUR)	0,12	0,35	0,47
Henkilöstön määrä kokoaikaisiksi muutettuna katsauskauden lopussa	295	314	285

Markkinakatsaus

Orthex toimii kodin säilytyksen, keittiötarvikkeiden, kasvien hoidon ja muiden kodin käyttötavaroiden markkinalla, joka on historiallisesti ollut vakaa ja kestävä eri taloussuhdanteissa. Kodintuotteiden markkinat ovat Euroopassa pirstaloituneet. Euroopassa on Orthexin arvion mukaan yli 30 merkittävää kilpailijaa, joista 15 on liikevaihdoltaan suunnilleen yhtä suuria kuin Orthex. Vaikka markkinat ovat kilpailullisempia, pirstaloituneisuus alentaa kynnystä kasvat-
taa markkinaosuutta ja löytää houkuttelevia markkinarakoja.

Orthexin liiketoimintaa tukevia keskeisiä megatrendejä ovat kaupungistu-
minen sekä tähän liittyvä kotitalouksien lukumäärän kasvu ja asuintilojen
pienentyminen kotitaloutta kohti. Kun asunnoille käytettävissä olevat
alueet vähenevät ja muuttuvat kalliimmiksi kaupungistumisesta hyötävissä
kasvukeskuksissa, kuluttajat usein valitsevat tilan sijasta sijainnin, mikä
johtaa pienten asuntojen tarjonnan kasvuun. Pienet tilat puolestaan lisäävät
kysyntää käytännöllisille säilytysratkaisuille ja kodin käyttötavaroille, jotka
mahdollistavat asuintilan tehokkaan käytön. Yhä useammat ihmiset asuvat
yhden henkilön kotitalouksissa, ja perhekoot pienenevät. Eurostatin mukaan
yhden hengen kotitalouksien määrä kasvoi EU-alueella 28,5 % vuosien 2009
ja 2021 välillä. Vaikka kotitalouksiin kuuluu vähemmän ihmisiä, välttämättö-
mien tavaroiden kuten kodin säilytyksen, ruoansäilytyksen ja keittiötarvikkei-
den tarve pysyy lähes samana kotitaloutta kohti.

Orthexin liiketoimintaa tukevat kulutustottumukset liittyvät pääasiassa siihen,
miten ihmiset käyttävät aikaansa kotona. Yksi näistä on kasvanut kiinnostus
ruoanlaittoon kotona, mistä on tulossa yhä yleisempää ajanvietettä ja ter-
veellinen ja edullisempi vaihtoehto valmisruoille. Tämän seurauksena monet
kotitaloudet uudistavat ja laajentavat keittiötarvikevalikoimaansa.

Lisäksi kuluttajat ovat yhä enemmän huolissaan ilmastonmuutoksesta ja
luontokadosta ja haluavat tehdä oman osansa kamppailussa niitä vastaan
ostamalla vastuullisempia tuotteita ja lajittelemalla ja kierrättämällä jätteen-
sä. Myös kiristyvä lainsäädäntö tukee tätä kehitystä. Kuitenkin vain harvoissa
kotitalouksissa on riittävästi esiasennettuja jätteiden kierrätys- ja lajitte-
luratkaisuja, mikä luo kysyntää näille ja myös kodin sisustukseen sopiville
kierrätys- ja lajitteluratkaisuille.

Kolmas Orthexin liiketoimintaa tukeva kulutustottumus on huonekasvien
kysyntä. Huonekasvit tuovat koteihin raikasta ilmaa, värejä ja kodikkuutta.
Niiden käyttö sisustuselementteinä yleistyy erityisesti tiheästi asutuilla
kaupunkialueilla, joissa on vähän viheralueita. Lisäksi yrttien ja vihannesten
kasvattaminen kotona ja sisätiloissa on yhä suosituempaa. Nämä trendit
tukevat kukkaruukkujen ja niihin liittyvien tuotteiden kysyntää.

Epävakaus ja epävarmuus vaikuttivat liiketoimintaympäristöön vuoden
2022 aikana ja koko arvoketju kärsi geopolittisista häiriöistä ja korkeasta
inflaatiosta. Covid-19:n jälkeistä maailmaa leimasivat olosuhteet, joissa puute
komponenteista ja raaka-aineista ja pula kuljetuskapasiteetista nostivat
myös sekä maa- että merikuljetusten hinnat ennätystasolle. Kuluttajien
kiinnostus vastuullisempia tuotteita ja digitaalisia markkinapaikkoja kohtaan
on kasvanut covidin jälkeen. Kysyntä pysyi yleisesti vakaana, mutta inflaa-
tiopaineet alkoivat heikentää kulutuksen kasvua eri tuotekategorioiden ja
maantieteellisillä alueilla vuoden aikana. Vallitsevan kuluttamista koskevan
epävarmuuden seurauksena monet jälleenmyyjät rajoittavat ostoja ja seu-
raavat tarkasti varastotasojaan. Orthexin tuotteiden hinnat ovat suhteellisen
matalia ja tuotteita ostetaan todelliseen tarpeeseen. Siksi Orthex uskoo, että
kuluttajien varovaisempi ostokäyttäytyminen vaikuttaa vähemmän Orthexin
tuoteryhmiin kuin muihin, niitä kalliimpiin kuluttajatuoteryhmiin.

Pitkän aikavälin taloudelliset tavoitteet

Yhtiön pitkän aikavälin taloudellisia tavoitteita on keskimäärin yli viiden
prosentin vuotuinen liikevaihdon orgaaninen kasvu konsernitasona ja yli 10
prosentin kasvu Pohjoismaiden ulkopuolella (kasvu paikallisessa valuutassa),
oikaistu EBITA-marginaali ajan myötä yli 18 prosenttia (oikaistuna vertailu-
kelpoisuuteen vaikuttavilla erillä) sekä nettovelan ja oikaistun käyttö-
katteen suhde alle 2,5x. Velkaantumistaso voi väliaikaisesti ylittää tavoite-
välin, esimerkiksi yritysostojen yhteydessä.

Yhtiö pyrkii jakamaan vakaata ja ajan myötä kasvavaa osinkoa kaksi kertaa
vuodessa yhteensä vähintään 50 prosenttia tilikauden tuloksesta.

Konsernin tulos

Liikevaihto ja kannattavuus

Vuonna 2022 konsernin liikevaihto laski 5,2 % ja oli 84,0 miljoonaa euroa (88,7). Laskutettu myynti oli 85,8 miljoonaa euroa (90,6). Valuuttakurssineutraalin liikevaihdon lasku oli 3,8 % vuoteen 2021 verrattuna.

EBITA oli 5,3 miljoonaa euroa (9,4) vuonna 2022 ja laski 43,3 %. Oikaistu EBITA laski 50,1 % 5,5 miljoonaan euroon (11,0). Oikaistu EBITA-marginaali laski 6,5 %:iin (12,4). Liikevoitto oli 5,2 miljoonaa euroa (9,3). Liikevoittoon sisältyi negatiivisesti vertailukelpoisuuteen vaikuttavia eriä yhteensä 0,2 milj. euroa (1,6).

Vuonna 2022 kannattavuuteen vaikutti erityisesti raaka-aineiden kustannusinflaatio. Myös Ruotsin kruunun arvon heikentyminen ja ostotuotteiden, kuljetusten ja energian kallistuminen vaikuttivat tulokseen negatiivisesti.

Orthexin rahoitustuotot ja -kulut koostuivat tilikauden aikana 2,2 milj. euron nettokuluista (1,6). Joulukuussa Orthex allekirjoitti uuden 32,5 miljoonan euron rahoitussopimuksen, joka sisältää 3 + 1 + 1 vuoden ajalle 25,5 miljoonan euron lainan ja 7,0 miljoonan euron valmiusluottolimitin.

Maantieteellisten markkinoiden kehitys

Orthexin keskeinen maantieteellinen markkina ovat Pohjoismaat, joissa konsernin vuoden 2022 laskutettu myynti oli 68,5 milj. euroa (73,0). Pohjoismaiden osuus konsernin laskutetusta myynnistä oli 79,8 % (80,6). Muun Euroopan laskutettu myynti kasvoi 15,9 milj. euroon (15,1). Muun maailman myynti laski 1,5 milj. euroon (2,4).

Orthexin tuotteita myydään yli 40 maassa, ja Pohjoismaiden ulkopuolisten vientimaiden osuus konsernin laskutetusta myynnistä kasvoi 0,8 prosenttiyksikköä ja oli katsauskauden lopussa 20,2 % (19,4).

Laskutettu myynti markkina-alueittain

Milj. euroa	2022	2021	2020
Pohjoismaat	68,5	73,0	64,1
Muu Eurooppa	15,9	15,1	11,4
Muu maailma	1,5	2,4	2,4
Yhteensä	85,8	90,6	77,9

Kehitys tuoteryhmittäin

Orthexin neljä tuoteryhmää ovat Säilytys, Keittiö, Koti ja Piha sekä Kasvien hoito. Suurin tuoteryhmä on Säilytys, jonka laskutettu myynti vuonna 2022 oli 55,1 milj. euroa (59,4). Säilytys-kategorian tuotteilla on keskeinen asema Orthexin laajentumisessa Euroopassa, sillä Orthex käyttää niitä usein kärki-tuotteina tavoitellessaan sopimuksia uusien vähittäiskauppojen kanssa.

Orthexilla on vahva asema Pohjoismaiden ruoansäilytyksen ja keittiötarvikkeiden markkinoilla. Konsernin Keittiö-tuoteryhmän laskutettu myynti kuitenkin laski 19,8 miljoonaan euroon (20,1).

Kasvien hoito -tuoteryhmän laskutettu myynti laski 5,5 miljoonaan euroon (5,7). Koti ja Piha -tuoteryhmän laskutettu myynti laski 5,3 miljoonaan euroon (5,4).

Myyntin lasku johtui vähittäismyynniasiakkaiden muuttuneesta ostokäyttäytymisestä.

Laskutettu myynti tuoteryhmittäin

Milj. euroa	2022	2021	2020
Säilytys	55,1	59,4	49,4
Keittiö	19,8	20,1	19,0
Kasvien hoito	5,5	5,7	4,5
Koti & Piha	5,3	5,4	5,0
Yhteensä	85,8	90,6	77,9

Taloudellinen asema ja rahavirta

Taseen loppusumma oli tilikauden lopussa 81,8 milj. euroa (88,8), mistä omaa pääomaa oli 29,7 milj. euroa (31,8).

Tilikauden lopussa konsernin nettovelka oli 26,0 milj. euroa (25,9). Pitkäaikaiset korolliset velat olivat 32,0 milj. euroa (36,0). Orthexin korolliset velat olivat yhteensä 36,3 milj. euroa (40,2). Korolliset velat sisältävät lainat rahoituslaitoksilta, eläkevelvoitteet sekä vuokrasopimusvelat.

Konsernin liiketoiminnan rahavirta vuonna 2022 oli 6,2 milj. euroa (9,0) ja kassakonservio 61,9 % (67,7). Konsernin rahavirtaan vaikuttivat katsauskauden aikana maksettu pääomanpalautus 3,2 milj. euroa ja lyhytaikaisten rahoituslainojen takaisinmaksut 1,5 milj. euroa. Korollisten velkojen korkoja maksettiin yhteensä 1,1 milj. euroa. Rahavarat tilikauden lopussa olivat 10,3 milj. euroa (14,3).

Nettovelan suhde oikaistuun EBITDA:an oli 2,8x (1,7). Orthexin pitkän aikavälin tavoitteena on pitää nettovelan suhde oikaistuun EBITDA:an alle 2,5x.

Konsernin omavaraisuusaste tilikauden lopussa oli 36,3 % (35,8). Oikaistu sijoitetun pääoman tuotto (ROCE) oli 15,9 % (33,0) ja oman pääoman tuotto (ROE) 6,9 % (24,7).

Investoinnit, tutkimus- ja tuotekehitys

Orthexin investoinnit vuonna 2022 olivat 3,6 milj. euroa (4,8) ja liittyivät pääasiassa tuotantokapasiteetin lisäämiseen sekä uusien tuotteiden muottihankintoihin.

Vuonna 2022 Orthex käynnisti kierrätysmuovien kehittämiseen keskittyvän tutkimusprojektin. Projektin tavoitteina ovat kierrätysmuovien käytön lisäämiseen tähtäävän ekosysteemin rakentaminen ja uuden tiedon tuottaminen kierrätysmuovien käytöstä eri käyttökohteissa, erityisesti elintarvikekontaktiin soveltuissa tuotteissa. Lisäksi Orthex ilmoitti osallistuvansa tammikuusta 2023 alkaen laajaan seitsenvuotiseen yhteistyötutkimusprojektiin uusien uusiutuvien muovien raaka-aineiden löytämiseksi. Nämä panostukset tutkimukseen tukevat Orthexin vuoden 2030 hiilineutraaliustavoitetta ja tavoitetta lisätä kestävien raaka-aineiden käyttöä. Tutkimus- ja tuotekehitysmenoja ei ole aktivoitu.

Henkilöstö

Orthexin henkilöstömäärä vuonna 2022 oli keskimäärin 295 (314) ja palkat ja palkkiot 18,3 milj. euroa. Vuonna 2021 palkat ja palkkiot olivat 19,7 milj. euroa ja vuonna 2020 17,1 milj. euroa. Konsernin henkilöstömäärä oli tilikauden lopussa 316 (320), josta 54 % (54) työskenteli tuotannossa, 21 % (22) varastolla, 16 % (15) myynnissä, 5 % (6) hallinnossa ja 4 % (3) markkinoinnissa.

Konsernirakenne

Konsernirakenteen yksinkertaistamiseksi Orthex Oyj:n ruotsalainen tytäryhtiö Smartstore AB sulautettiin emoyhtiönsä Orthex Sweden AB:hen 15.9.2022.

Hallinnointi

Yhtiön hallinnoinnissa noudatetaan yhtiön yhtiöjärjestyksestä ja hallinnointiperiaatteista sekä suomalaisiin pörssiyhtiöihin sovellettavia sääntöjä ja määräyksiä kuten osakeyhtiölakia ja arvopaperimarkkinalakia sekä Nasdaq Helsinki Oy:n sääntöjä ja määräyksiä. Yhtiö noudattaa myös Arvopaperimarkkina-yhdistys ry:n antamaa listayhtiöiden hallinnointikoodia 2020 ("CG-koodi"). CG-koodi on saatavilla yhdistyksen verkkosivuilla (www.cgfinland.fi).

Lisätietoa yhtiön hallintoperiaatteista on saatavilla selvityksestä yhtiön hallinto- ja ohjausjärjestelmästä 2022, joka on julkaistu samanaikaisesti toimintakertomuksen ja tilinpäätöksen kanssa. Koska yhtiöllä ei ole tarkastusvaliokuntaa, yhtiön hallitus on käsitellyt selvityksen hallinto- ja ohjausjärjestelmästä.

Varsinaisen yhtiökokouksen päätökset

Orthex Oyj:n varsinainen yhtiökokous pidettiin 6.4.2022 Orthex Oyj:n pääkonttorissa Espoossa. Koronaviruspandemian leviämisen rajoittamiseksi varsinainen yhtiökokous järjestettiin ilman osakkeenomistajien tai näiden asiameisten läsnäoloa kokouspaikalla. Yhtiön osakkeenomistajat osallistuvat kokoukseen ja käyttivät osakkeenomistajan oikeuksiaan äänestämällä ennakkoon.

Yhtiökokous vahvisti yhtiön tilinpäätöksen sekä myönsi vastuuvapauden hallituksen jäsenille ja toimitusjohtajalle tilikaudelta 2021. Yhtiökokous hyväksyi myös yhtiön toimielinten palkitsemispolitiikan ja palkitsemisraportin tilikaudelta 2021.

Yhtiökokous päätti, että 31.12.2021 päättyneeltä tilikaudelta maksetaan sijoitetun vapaan oman pääoman rahastosta pääomanpalautusta 0,18 euroa osakkeelta eli yhteensä noin 3,2 miljoonaa euroa kahdessa erässä. Pääomanpalautuksen ensimmäinen erä, 0,09 euroa osakkeelta, maksettiin 21.4.2022. Pääomanpalautuksen toinen erä, 0,09 euroa osakkeelta, maksettiin 11.10.2022.

Hallitukseen päätettiin valita uudelleen Sanna Suvanto-Harsaae, Satu Huber ja Jens-Peter Poulsen sekä uusina jäseninä Markus Hellström ja Jyrki Mäki-Kala toimikaudeksi, joka päättyy seuraavan varsinaisen yhtiökokouksen päättyessä. Hallituksesta jäivät pois Ari Jokelainen ja Juuso Kivinen. Hallituksen puheenjohtajana jatkaa Sanna Suvanto-Harsaae. Yhtiökokous päätti lisäksi, että hallituksen jäsenten palkkiot pysyvät ennallaan ja että hallituksen puheenjohtajalle maksetaan 4 000 euron kuukausipalkkio ja muille hallituksen jäsenille 2 000 euron kuukausipalkkio.

Yhtiön tilintarkastajaksi valittiin uudelleen tilintarkastusyhteisö Ernst & Young Oy päävastuullisena tilintarkastajanaan KHT Johanna Winqvist-Ilkka.

Lisäksi hallitus valtuutettiin päättämään osakeannista ja osakkeisiin oikeuttavien erityisten oikeuksien antamisesta. Valtuutuksen nojalla annettavien osakkeiden ja osakkeisiin oikeuttavien erityisten oikeuksien lukumäärä voi olla yhteensä enintään 1 800 000 osaketta, mikä vastaa noin 10 prosenttia yhtiön kaikista osakkeista. Valtuus on voimassa 18 kuukautta yhtiökokouksen päätöksestä lukien.

Hallitus

Yhtiön hallitukseen kuuluivat 31.12.2022 seuraavat jäsenet: Sanna Suvanto-Harsaae (pj.), Markus Hellström, Satu Huber, Jyrki Mäki-Kala ja Jens-Peter Poulsen.

Johdon omistus ja palkitseminen

Hallituksen jäsenet, toimitusjohtaja ja muut johtoryhmän jäsenet, mukaan lukien heidän lähipiiriinsä kuuluvat henkilöt ja yhteisöt, omistivat 31.12.2022 yhteensä 3 025 537 yhtiön osaketta, mikä vastaa 17,0 % osakkeiden kokonaismäärästä. Lisätietoja hallituksen jäsenten, toimitusjohtajan ja muiden johtoryhmän jäsenten osakeomistuksista on esitetty selvityksessä hallinto- ja ohjausjärjestelmästä vuodelta 2022 sekä yhtiön verkkosivuilla.

Tiedot hallituksen jäsenten, toimitusjohtajan ja muiden johtoryhmän jäsenten palkitsemisesta on esitetty tilinpäätöksen liitetiedoissa. Hallituksen jäsenten ja toimitusjohtajan palkitsemista kuvataan myös palkitsemisraportissa vuodelta 2022.

Osakkeenomistajien nimitystoimikunnan kokoonpano

Ylimääräisessä yhtiökokouksessa 5.3.2021 päätettiin perustaa yhtiön osakkeenomistajien nimitystoimikunta ja hyväksyttiin nimitystoimikunnan työjärjestys. Nimitystoimikunta koostuu neljästä yhtiön suurimmasta rekisteröidystä osakkeenomistajasta 31. elokuuta. Yhtiön neljä suurinta osakkeenomistajaa 31.8.2022 päivätyn osakasluettelon perusteella olivat Conficap Oy, Alexander Rosenlew, Keskinäinen Eläkevakuutusyhtiö Ilmarinen ja Thomasset Oy.

1.9.2022 yhtiö ilmoitti, että nämä osakkeenomistajat ovat nimittäneet edustajansa osakkeenomistajien nimitystoimikuntaan, jonka kokoonpano on seuraava:

- Maarit Toivanen, Conficap Oy:n toimitusjohtaja ja hallituksen puheenjohtaja,
- Alexander Rosenlew
- Annika Ekman, Keskinäinen Eläkevakuutusyhtiö Ilmarisen osakejohtaja
- Mats Söderström, Thomasset Oy:n toimitusjohtaja

Nimitystoimikunta on valinnut puheenjohtajakseen Maarit Toivasen. Orthexin hallituksen puheenjohtaja Sanna Suvanto-Harsaae toimii nimitystoimikunnan asiantuntijajäsenenä.

Lisätietoja nimitystoimikunnasta on saatavilla yhtiön verkkosivuilla osoitteessa [Osakkeenomistajien nimitystoimikunta - Orthex Group](#).

Orthexin osake ja osakkeenomistajat

Orthexin osakkeet on listattu Nasdaq Helsinki Oy:ssä. Kaupankäynti Orthexin osakkeella Nasdaq Helsingin päälistalla alkoi 29.3.2021.

Orthex Oyj:n rekisteröity osakepääoma oli katsauskauden lopussa 80 000 euroa ja liikkeeseen laskettujen osakkeiden rekisteröity lukumäärä 17 758 854 kappaletta. Kaikilla osakkeilla on yksi ääni ja yhtäläiset äänioikeudet. Osakkeisiin ei liity äänestysrajoituksia tai äänileikkureita eikä niillä ole nimellisarvoa. Osakkeiden kaupankäyntitunnus on "ORTHEX" ja ISIN-koodi FI4000480504.

Kauden vaihto oli 37,4 miljoonaa euroa ja vaihdettujen osakkeiden määrä 5 653 412 kpl. Osakkeen ylin kurssi oli 11,29 euroa ja alin 3,82 euroa. Osakkeen päätöskurssi joulukuun lopussa oli 4,68 euroa. Osakekannan markkina-arvo vuoden lopussa oli 83,1 miljoonaa euroa. Katsauskauden lopussa yhtiön hallussa ei ollut omia osakkeita.

Katsauskauden lopussa yhtiöllä oli 16 596 rekisteröityä osakkeenomistajaa mukaan lukien hallintarekisterit. Hallintarekisteröityjen osakkeiden lukumäärä oli 1 967 850, mikä vastasi 11,1 % osakkeiden kokonaismäärästä. Kymmenen suurinta rekisteröityä osakkeenomistajaa omistivat kauden lopussa yhteensä 49,7 % Orthexin osakkeista ja äänistä.

Valtuutukset, optio-ohjelmat ja osakepohjaiset kannustinjärjestelmät

Vuoden 2022 aikana Orthexilla ei ollut optio-ohjelmia tai osakepohjaisia kannustinjärjestelmiä.

Orthexin hallituksella on valtuutus antaa yhdessä tai useammassa erässä yhteensä enintään 1 800 000 uutta osaketta tai osakkeisiin oikeuttavaa erityistä oikeutta. Valtuutus on voimassa 6.10.2023 asti. Hallituksella ei ole muita valtuutuksia.

Suurimmat osakkeenomistajat 31.12.2022*

Osakkeenomistaja	Osake- määrä	%-osuus osakkeista
Conficap Oy	2 486 240	14,00
Rosenlew Alexander	2 047 726	11,53
Keskinäinen Eläkevakuutusyhtiö Ilmarinen	1 061 000	5,97
Thomasset Oy	761 000	4,29
Keskinäinen työeläkevakuutusyhtiö Varma	639 350	3,60
OP-Suomi Pienyhtiöt	506 901	2,85
Oy Julius Tallberg Ab	386 351	2,18
Fondita Nordic Micro Cap Sijoitusrahasto	328 500	1,85
Ståhlberg Tom Christian	313 500	1,77
Aktia Capital Sr	300 000	1,69
Yhteensä	8 830 568	49,72

*Lähde: Euroclear Finland

Omistus omistajaryhmittäin 31.12.2022*

Omistajaryhmä	Osake- määrä	%-osuus osakkeista
Kotitaloudet	6 398 032	36,03
Yritykset	4 961 924	27,94
Rahoitus- ja vakuutuslaitokset	1 910 400	10,76
Julkisyhteisöt	2 198 291	12,38
Voittoa tavoittelemattomat yhteisöt	300 480	1,69
Ulkomaiset omistajat	21 877	0,12
Yhteensä	17 758 854	100

*Lähde: Euroclear Finland

Arvopaperimarkkinain mukaan omistusosuuden muutokset on julkistettava, kun omistusosuus saavuttaa, ylittää tai alittaa 5, 10, 15, 20, 25, 30, 50 tai 66,7 (2/3) prosenttia äänivallasta tai yhtiön osakkeiden lukumäärästä. Pörssi-tiedotteet omistusosuuden muutosilmoituksista (liputusilmoitukset) ovat saatavilla yhtiön verkkosivuilla osoitteessa

www.investors.orthexgroup.com/fi/media.

Omistujajakauma 31.12.2022*

Osakkeiden lukumäärä	Omistajien lkm	% omistajista	Osakemäärä	%-osuus osakkeista
1-100	11 174	67,33	624 095	3,51
101-1 000	4 867	29,33	1 490 513	8,39
1 001-10 000	468	2,82	1 200 439	6,76
10 001-100 000	66	0,40	2 247 719	12,66
100 001-1 000 000	17	0,10	4 852 422	27,32
> 1 000 000	4	0,02	7 343 666	41,35
Yhteensä	16 596	100	17 758 854	100
Hallintarekisteröidyt osakkeet	8	0,05	1 967 850	11,08

*Lähde: Euroclear Finland

Vastuullisuus

Vastuullisuudella on keskeinen rooli Orthexin kasvustrategian ja tärkeimpien tavoitteiden toteuttamisessa, kun tavoittelemme asemaa Euroopan tärkeimpänä säilytystuotteiden valmistajana ja vahvistamme asemaamme yhtenä johtavista kodintuoteyhtiöistä Pohjoismaissa. Vastuullisuus on tärkeä osa kaikkea Orthexin päätöksentekoa, ja se ohjaa yhtiön kehitys- ja investointiohjelmia merkittävästi. Orthex pyrkii olemaan toimialan edelläkävijä vastuullisuudessa tarjoamalla ajattomasti muotoiltuja, laadukkaita, turvallisia ja kestäviä tuotteita, pienentämällä toimintansa ja tuotteidensa hiilijalanjälkeä sekä hankkimalla yhä suuremman osan raaka-aineistaan uusiutuvista ja kierrätetyistä materiaaleista. Orthexin vastuullisuustyön päätavoite on pyrkiä kohti hiilineutraalia tuotantoa vuoteen 2030 mennessä.

Orthex on määrittänyt tärkeimmät ympäristövastuun, sosiaalisen vastuun ja vastuullisuuden johtamiseen liittyvät osa-alueet. Jokaiselle osa-alueelle yhtiö on määrittänyt keskeiset suorituskyvyn mittarit (KPI:t) ja vastuullisuustavoitteet. Lisätietoja löytyy vuoden 2022 vuosi- ja vastuullisuusraportin vastuullisuutta käsittelevästä osiosta.

Vastuullisuustyön pääkohdat vuonna 2022

Maaliskuussa Orthexin Lohjan tehtaalle myönnettiin ISCC PLUS -sertifikaatti. International Sustainability and Carbon Certification (ISCC) on maailmanlaajuisesti sovellettava kestävä kehityksen sertifiointijärjestelmä, joka kattaa kaikki kestävät raaka-aineet, mukaan lukien maa- ja metsätalouden biomassaa, kierto- ja biopohjaiset materiaalit sekä uusiutuvat energialähteet.

Ensimmäisen vuosipuoliskon aikana Orthex toteutti sidosryhmien keskuudessa vastuullisuusohjelmansa osa-alueiden olennaisuusarviointin yhdenmukaistaakseen Orthexin vastuullisuustyön sidosryhmien odotusten kanssa. Olennaisuuskyselyyn saatiin yli 500 vastausta ja tuloksia täydennettiin haastatteluilla valittujen asiakkaiden, sijoittajien ja tavarantoimittajien kanssa. Huhtikuussa Orthex sai Nasdaq ESG Transparency Partner -sertifikaatin. Nasdaq käyttää tätä sertifikaattia osoittaakseen sitoutuneisuutta markkinoiden läpinäkyvyyteen ja ympäristöstandardien nostamiseen. Lisäksi Orthex julkaisi CDP:n ilmastonmuutosohjelman puitteissa ympäristötietoja vastataakseen sijoittajien ja asiakkaiden vaatimuksiin ja lisätäkseen läpinäkyvyyttä.

Toisen vuosipuoliskon aikana Orthex aloitti ISCC PLUS -sertifioitujen uusiutuvien raaka-aineiden käytön massatasemenetelmää noudattaen suosittujen SmartStore™ Compact- ja Compact Clear -säilytyslaatikoidensa valmistuksessa. Orthex käynnisti myös merkittävän kierrätysmuovien kehittämiseen keskittyvän tutkimusprojektin. Projektin tavoitteina ovat kierrätysmuovin käytön lisäämiseen tähtäävän ekosysteemin rakentaminen ja uuden tiedon tuottaminen kierrätysmuovin käytöstä eri käyttökohteissa, erityisesti elintarvikekontaktiin soveltuissa tuotteissa. Lisäksi Orthex ilmoitti osallistuvansa tammikuusta 2023 alkaen laajaan seitsenvuotiseen yhteistyötutkimusprojektiin uusien uusiutuvien muovin raaka-aineiden löytämiseksi. Nämä merkittävät panostukset tutkimukseen tukevat Orthexin vuoden 2030 hiilineutraaliustavoitetta ja tavoitetta lisätä kestävien raaka-aineiden käyttöä.

Lisäksi Orthex laajensi kierrätysmuovista valmistettujen tuotteidensa valikoimaa tuomalla markkinoille SmartStore™ Collect Slim -kierrätysratkaisun. Orthex oli myös mukana kilpailussa Suomen vastuullisimmasta tuotteesta kahdella tuotteella: kalaverkoista valmistetulla sangolla sekä SmartStore™

Collect -lajitteluratkaisulla. Kilpailun vastuullisuuspaneeli valitsi Orthexin kalaverkoista valmistetun sangon 291 esikarsitun tuotteen joukosta yhdeksi kilpailun 11 finalistista.

Science Based Targets -aloite (SBTi) hyväksyi marraskuussa Orthexin tieteeseen perustuvan lähiajan päästövähennystavoitteen, mikä tarkoittaa, että Orthexin ilmastotavoitteet tukevat tavoitetta rajoittaa maapallon lämpötilan nousu korkeintaan 1,5 celsiusasteeseen Pariisin ilmastopöytäkirjan mukaisesti.

Orthexin vastuullista liiketoimintaa kuvataan laajemmin vuoden 2022 vuosi- ja vastuullisuusraportin vastuullisuutta käsittelevässä osiossa. Vastuullisuusosiossa käy ilmi, että yhtiö on jatkanut tiekartan rakentamista kohti hiilineutraaliutta ja panostuksiaan uusiutuvien ja kierrätettyjen materiaalien käyttämiseen tuotteidensa ja tuotantonsa hiilijalanjäljen pienentämiseksi.

Riskit ja epävarmuustekijät

Riskienhallinta

Orthexin riskienhallinnan tarkoituksena on varmistaa asiakaslupausten toteutuminen, liiketoiminnan kannattavuus, osingonmaksukyky, arvonaluonti osakkeenomistajille, vastuullinen liiketoiminta ja liiketoiminnan jatkuvuus. Tämän saavuttamiseksi Orthex pyrkii tiedostamaan tavoitteisiin ja toimintaan liittyvät epävarmuus- ja riskitekijät ja mahdollisuudet sekä tunnistamaan, arvioimaan ja hallitsemaan riskejä ja niiden seurauksia johdonmukaisesti ja tehokkaasti.

Orthexin riskienhallintapolitiikka ohjaa riskienhallintaa siten, että se tukee yhtiön tavoitteiden saavuttamista, suojelee henkilöstöä ja yhtiön erilaisia omaisuuseriä sekä varmistaa toiminnan taloudellisen kestävyuden.

Vastuu riskienhallinnan toteuttamisesta on johtoryhmällä. Lisäksi jokaisen työntekijän tulee tiedostaa ja hallita omaan toimintaympäristöönsä ja vastuualueeseensa liittyviä riskejä. Yhtiön hallituksen tehtävänä on hyväksyä yhtiön riskienhallintapolitiikka ja seurata ja arvioida riskienhallinnan tehokkuutta.

Riskienhallinnan periaatteet

Riskienhallintaa tehdään järjestelmällisesti, ja sen tarkoituksena on varmistaa riskien kokonaisvaltainen ja asianmukainen tunnistaminen, arviointi ja hallinta. Se on keskeinen osa Orthexin toiminnan suunnittelua ja hallinnointia, päätöksentekoa, päivittäistä johtamista, seurantaa ja raportointia. Riskejä arvioidaan ja hallitaan liiketoimintakeskeisesti ja perusteellisesti. Tämä tar-

koittaa keskeisten riskien, ESG-riskit mukaan lukien, järjestelmällistä tunnistamista, arviointia, hallintaa, seurantaa ja raportointia osana liiketoimintaa.

Riskienhallintaprosessi ja riskienhallinnan raportointi

Orthex priorisoi riskejä niiden tärkeyden mukaan arvioimalla riskien vaikutuksia, todennäköisyyksiä sekä riskin materialisoituessa tarvittavia riskienhallintatoimia. Merkittävimpiin riskeihin puututaan kustannustehokkailla ja asianmukaisilla riskienhallinnan toimintavaihtoehdoilla.

Johtoryhmä seuraa riskienhallinnan toteutumista säännöllisesti. Tarvittaessa tehdään korjaavia toimenpiteitä.

Johtoryhmä raportoi 2–3 kertaa vuodessa yhtiön hallitukselle riskeistä ja riskienhallintatoimista. Hallitus arvioi merkittävimmät riskit ja riskienhallintatoimet sekä riskienhallinnan tehokkuuden ja toimivuuden.

Riskien luokittelu

Riskeillä viitataan tapahtumiin tai olosuhteisiin, jotka saattavat vaikeuttaa tai estää tavoitteiden saavuttamista tai liiketoimintamahdollisuuksien hyödyntämistä. Orthex jakaa riskit kolmeen luokkaan:

- Strategiset riskit
- Operatiiviset riskit
- Taloudelliset riskit

Strategisilla riskeillä viitataan epävarmuustekijöihin, jotka liittyvät pääasiassa toimintaympäristön muutoksiin sekä näiden muutosten hyödyntämiseen tai ennakkointiin. Muutokset voivat liittyä esimerkiksi yleisiin talousnäkyymiin, kuluttajakäyttäytymiseen, kilpailuun, lainsäädäntöön tai teknologiseen

kehitykseen. Strategisten riskien ja mahdollisuuksien arvioinnissa pyritään löytämään ne liiketoimintamahdollisuudet, joilla tavoitteet saavutetaan hallittavissa olevin riskein, ja toisaalta välttämään kohtuuttoman riskipitoisia liiketoimintamahdollisuuksia.

Operatiivisilla riskeillä tarkoitetaan olosuhteita tai tapahtumia, jotka voivat estää tai vaikeuttaa tavoitteiden saavuttamista tai aiheuttaa haittoja ihmisille, omaisuudelle, liiketoiminnalle, tiedolle tai ympäristölle. Operatiivisia riskejä vältetään tai pienennetään siten, että riskin välttämisen kustannukset ovat kuitenkin oikeasuhteisia riskin vakavuuteen nähden.

Taloudelliset riskit liittyvät Orthexin taloudelliseen asemaan. Näitä ovat esimerkiksi rahoituksen saatavuus ja kustannukset, nettokäyttöpääoma ja maksuvalmius sekä valuuttakurssien vaihtelut. Orthexin rahoitusriskien hallintaa on kuvattu tilinpäätöksen liitetiedoissa.

Riskien arvioinnissa otetaan huomioon myös ei-taloudelliset vaikutukset. Maineriskejä aiheutuu, jos Orthexin toiminta on ristiriidassa eri sidosryhmien, kuten asiakkaiden, tavarantoimittajien, sääntelyviranomaisten tai osakkeenomistajien, odotusten kanssa. Vastuullisilla käytännöillä on avainasema maineriskien estämisessä. Maineriskejä hallitaan asiaankuuluvalla ja oikea-aikaisella viestinnällä.

Merkittävimmät strategiset, operatiiviset ja taloudelliset riskit

Makrotaloudelliseen ympäristöön liittyvät riskit

Kasvanut inflaatio, korkojen nousu, Venäjän hyökkäyssota Ukrainassa ja poliittiset jännitteet vaikuttavat maailmantalouden ja kuluttajien ostokäyttäytymisen kehittymiseen, ja voivat näin vaikuttaa myös Orthexin liiketoimintaan. Sota Ukrainassa ei suoraan vaikuta Orthexin liiketoimintaan, sillä Orthexin tuotteita ei myydä tai tuoteta Venäjällä, Valko-Venäjällä tai Ukrainassa eikä yhtiö hanki raaka-aineita näistä maista. Sota Ukrainassa aiheuttaa kuitenkin häiriöitä globaaleihin toimitusketjuihin ja vaikuttaa osaltaan yleiseen taloudelliseen tilanteeseen ja kuluttajien ostovoimaan ja -käyttäytymiseen. Näillä tekijöillä voi olla vaikutuksia yhtiön myynnin ja kannattavuuden lisäksi toimintavarmuuteen ja tehokkuuteen. Konserni on suojannut osan korollisista veloistaan korkojen nousua vastaan korkojohdannaisilla. Lisäksi osa sähkösopimuksista on hankittu kiinteähintaisina johtuen markkinasähkön voimakkaasta volatiliiteetistä.

Kilpailuympäristön muutoksiin liittyvät riskit

Orthex toimii kilpailuilla ja pirstaleisilla kodin säilytyksen, keittiötarvikkeiden, kasvien hoidon ja muiden kodin käyttötavaroiden markkinalla. Vaikka markkinat, joilla Orthex toimii, ovat pirstaleiset, Orthexin kilpailijat voivat yhdistyä, perustaa yhteenliittyviä tai pyrkiä laajentamaan toimintaansa tulevaisuudessa, mikä voi lisätä kilpailua Orthexin markkinoilla, mukaan lukien Pohjoismaissa. Merkittävä keskittyminen voi luoda kilpailijoita, joilla on suurempia taloudellisia, teknisiä, markkinointiin liittyviä tai muita resursseja, minkä ansiosta ne voivat kohdistaa nykyistä enemmän resursseja kodin käyttötavaroiden myyntiin, millä voisi puolestaan olla haitallinen vaikutus Orthexin liiketoimintaan ja kasvumahdollisuuksiin.

Raaka-aineiden hankintaan liittyvät riskit

Muovipolymeerit ovat Orthexin tuotteiden valmistuksessa käytettävien raaka-aineiden suurin ryhmä. Raaka-aineiden hinnoista neuvotellaan tyypillisesti vuosittain seuraavalle vuodelle arvioitujen määrien perusteella. Orthex ei suojaudu raaka-aineiden hintavaihtelulta. Näin ollen Orthexin kannattavuus altistuu vaihtelulle erityisesti fossiilisten muovipolymeerien (jotka valmistetaan suoraan raakaöljystä ja joita ei ole käytetty tai käsitelty aikaisemmin) hinnoissa, jotka ovat historiallisesti vaihdelleet tietyssä määrin raakaöljyn hintavaihtelun mukaisesti.

Orthex käyttää myös uusiutuvia ja kierrätettyjä materiaaleja tuotteidensa valmistuksessa ja myy kokonaan ulkopuolisilta toimittajilta hankittuja tuotteita sekä myös tuotteita, jotka ovat osittain itse valmistettuja ja muodostuvat osittain ulkopuolelta hankituista komponenteista. Näiden raaka-aineiden ja kauppatavaroiden hinnat eivät ole historiallisesti vaihdelleet yhtä paljon kuin fossiilisten muovipolymeerien hinnat. Markkinoilla on kuitenkin ollut niukkuutta uusiutuvien ja kierrätettyjen materiaalien lisääntyneen kysynnän vuoksi, mikä voi johtaa myös näiden materiaalien hintojen nousuun. Jos Orthex ei pysty vastaamaan raaka-aineiden ja kauppatavaroiden hintojen nousuun hinnankorotuksilla tai muutoin tai mikäli niiden saatavuudessa on häiriöitä, tällä voi olla olennaisen haitallinen vaikutus Orthexin kannattavuuteen ja/tai katteisiin.

Vuonna 2021 raaka-aineiden hinnat nousivat poikkeuksellisen korkealle tasolle ja jatkoivat nousuaan vielä vuoden 2022 ensimmäisellä puoliskolla. Siitä huolimatta, että raaka-ainehintaindeksi on laskenut huhtikuun 2022 korkeimmasta tasosta, raaka-aineiden hinnat olivat koko tilikauden ajan poikkeuksellisen korkealla tasolla. Tällä on ollut ja voi olla jatkossakin haitallinen vaikutus Orthexin kannattavuuteen.

Tuotteiden laatuun liittyvät riskit

Oma tuotanto on Orthexin toiminnan kulmakivi, jonka ansiosta se pystyy valvomaan tuotteidensa laatua sekä tuotannon ja tuotteiden terveys- ja ympäristönäkökohtia. Vaikka Orthexilla on useita laadunvalvontamenetelmiä käytössä, ei voi olla varmuutta siitä, että nämä menetelmät ovat aina riittäviä tuotteiden mahdollisten laatuvirheiden havaitsemiseksi.

Mikä tahansa merkittävä laatuongelma voi vaatia merkittävästi johdon resursseja. Havaittuihin tai epäilyihin laatuongelmiin vastaaminen esimerkiksi ennakoivasti säättämällä tuotantoprosesseja tai vaihtamalla käytettäviä materiaaleja tai komponentteja aiheuttaa yleensä kustannuksia, jotka voivat olla merkittäviä. Tällaiset tapahtumat voivat myös johtaa tuotteiden takaisinvetoihin, tuotevastuu- tai takuuvaatimuksiin sekä sopimusperusteisiin velvoitteisiin suhteessa Orthexin asiakkaisiin ja/tai loppuasiakkaisiin tai kolmansien osapuolten esittämiin vaatimuksiin. Tuotelaatuongelmat tai tuotteiden takaisinvedot voivat myös vahingoittaa Orthexin mainetta ja johtaa asiakkaiden menettämiseen. Lisäksi Orthexin vakuutusturva ei kata Orthexin tuotteita koskevia vaatimuksia, jotka perustuvat laatuongelmiin ja tuotevastuuseen. Edellä mainituilla riskeillä voi toteutuessaan olla olennaisen haitallinen vaikutus Orthexin liiketoimintaan, liiketoiminnan tulokseen, taloudelliseen asemaan ja/tai maineeseen.

Asiakkaiden mieltymysten muutoksiin liittyvät riskit

Monet megatrendit ja kuluttajien mieltymykset ovat ohjanneet viime vuosina kysyntää kodin säilytyksen, ruoansäilytyksen ja keittiötarvikkeiden markkinoilla, mukaan lukien väestönkasvu, kaupungistuminen, muutokset asumismuodoissa, vastuullisuus sekä muotoilumieltymykset Orthexin tuotteiden loppukäyttäjien keskuudessa. Kuluttajien mieltymysten muutokset voivat liittyä muun muassa parannettuun toimivuuteen, korkeampaan laatuun,

innovatiivisiin ratkaisuihin, uusiin teknologioihin, houkuttelevaan muotoiluun sekä uusiin ja edistyneempiin materiaaleihin.

Jos Orthex ei onnistu ennakoimaan ja tunnistamaan kuluttajien mieltymysten muutoksia, Orthex voi menettää markkinaosuuttaan Pohjoismaissa, sen myynninkehitys voi olla odotettua hitaampaa, ja sen voi olla pakko alentaa hintojaan liian suurten tai hitaasti liikkuvien varastojensa myymiseksi tai tehdä merkittäviä investointeja säilyttääkseen kilpailukykynsä tulevaisuudessa. Millä tahansa näistä voi olla olennaisen haitallinen vaikutus Orthexin liiketoimintaan, taloudelliseen asemaan ja/tai liiketoiminnan tulokseen.

Tuotantolaitoksiin ja varastotoimintoihin liittyvät riskit

Koska Orthexin tuotanto nojaa pitkälti sen omiin tuotantolaitoksiin, tapah- tumat, jotka aiheuttavat merkittäviä häiriöitä tai keskeytyksiä Orthexin tuotantolaitoksissa voivat olennaisesti vaikuttaa Orthexin kykyyn toimittaa sen tuotteita asiakkailleen oikea-aikaisesti. Orthexin tuotantolaitokset voivat vahingoittua tai tuhoutua, tai ne pitää mahdollisesti sulkea tai tuotanto- tiloissa olevat laitteet voivat vahingoittua johtuen esimerkiksi tulipalosta, onnettomuudesta, luonnonkatastrofista tai vastaavista tapahtumista, jotka ovat Orthexin vaikutusmahdollisuuksien ulkopuolella. Vastaavasti Orthexin varastoihin voi kohdistua samanlaisia tapahtumia, jotka voivat tuhota Orthexin varaston kokonaan tai osittain. Tällaiset tapahtumat tai tilanteet voivat aiheuttaa olennaisia häiriöitä ja viivästyksiä Orthexin tuotannossa ja toimi- tuksissa, ja sen, ettei Orthex välttämättä pysty täyttämään velvollisuuksiaan asiakkaille. Jos Orthex ei pysty löytämään vaihtoehtoisia tuotantolaitoksia, siirtämään tuotantoaan muihin Orthexin tuotantolaitoksiin tai korjaamaan vahingoittuneita tiloja tai laitteita riittävän nopeasti ja kustannustehokkaasti, tällaisilla olosuhteilla voisi olla olennaisen haitallinen vaikutus Orthexin liike- toimintaan, taloudelliseen asemaan ja/tai liiketoiminnan tulokseen.

IT-infrastruktuuriin ja -järjestelmiin liittyvät riskit

Vaikeudet IT-infrastruktuuriin ylläpidossa ja päivittämisessä, IT-järjestel- mien puutteet ja IT-järjestelmiin liittyvät ulkoiset kyberhyökkäykset voivat vaikuttaa haitallisesti Orthexiin. Orthex käyttää tietoteknistä infrastruktuuria, sovelluksia ja ohjelmistotuotteita, jotka kattavat sen liiketoiminnan olennaiset osatekijät, kuten tuotannon, varastohallinnan, logistiikan, henkilöstöhallinnon, taloushallinnon ja muut hallinnolliset järjestelmät. Orthexin IT-järjestelmät ja infrastruktuuri voivat altistua kyberturvallisuusriskeille, kuten suorille tai välil- lisille kyberhyökkäyksille, kuten tietokonevirukset ja madot, kalasteluirytykset sekä turvajärjestelyjen läpäiseminen tai ohittaminen luvattoman pääsyn saamiseksi Orthexin tietoverkkoihin ja -järjestelmiin. Orthexin tietoturvajär- jestelyjen mahdollisten heikkouksien hyödyntäminen voi häiritä sen liiketoi- mintaa ja johtaa sensitiivisten tietojen vuotamiseen, immateriaalioikeuksien varastamiseen ja Orthexin maineen vahingoittumiseen.

Johtoon ja työntekijöihin liittyvät riskit

Orthexin liiketoiminnan ja strategian menestys riippuu Orthexin kyvystä houkutella ja pitää palveluksessaan johdon ja tuotannon avainhenkilöitä. Johto- tai avainhenkilöiden menettäminen voi johtaa asiantuntemuksen menettämiseen tai tietyissä tilanteissa asiantuntemuksen siirtymiseen Orthexin kilpailijoille. Lisäksi Orthexin tuotantoprosessit vaativat päteviä ja osaavia tuotantotyöntekijöitä (erityisesti sellaisia, joilla on muoviin liittyvää erikoiskoulutusta ja osaamista).

Nykyisen strategiansa mukaisesti Orthex keskittyy pohjoismaisen markki- na-asemansa vahvistamisen lisäksi kasvunsa nopeuttamiseen kansainvälisillä markkinoilla Pohjoismaiden ulkopuolella, mikä asettaa uusia vaatimuksia Orthexin johdolle ja muulle henkilöstölle. Orthexin maantieteellinen laa-

jentuminen vaatii myös lisähenkilöstön rekrytointia. Jos Orthex ei onnistu rekrytoimaan ja pitämään palveluksessaan osaavia avainhenkilöitä, tällä voi olla haitallinen vaikutus Orthexin liiketoimintaan.

Sääntelyyn ja vaatimustenmukaisuuteen liittyvät riskit

Orthexin useisiin maihin sijoittuvaan toimintaan sovelletaan erilaisia lakeja ja säännöksiä, ja tällaisten lakien ja säännösten mahdollisella rikkomisella voi olla haitallinen vaikutus Orthexiin. Orthexin on noudatettava liiketoiminnas- saan sekä kansallisella että EU:n tasolla lakeja ja säännöksiä, jotka koskevat muun muassa terveyttä, turvallisuutta, kuluttajansuojaa ja markkinointia, yleistä tuoteturvallisuutta, ympäristöä, työsuhteita, kilpailua, yhtiöoikeutta, tietosuojaa, kansainvälistä kauppaa ja verotusta kaikissa niissä maissa, joissa Orthex harjoittaa liiketoimintaa. Epäonnistuminen sovellettavien lakien ja säännösten noudattamisessa voi aiheuttaa Orthexille taloudellisia menetyksiä, heikentää Orthexin liiketoimintamahdollisuuksia ja vahingoittaa Orthexin mainetta.

Verotukseen liittyvät riskit

Orthexin verokustannukset riippuvat tietyistä verolaeista ja -säännöksistä sekä niiden soveltamisesta ja tulkinnasta (liittyen esimerkiksi siirtohin- noittelua koskeviin sääntöihin). Verolakien ja -säännöksiä sekä niiden soveltamisen ja tulkinnan muutokset voivat kasvattaa merkittävästi Orthexin verorasitusta, millä voi olla haitallinen vaikutus Orthexin taloudellisen asemaan ja/tai liiketoiminnan tulokseen. Lisäksi Orthexiin voidaan ajoittain kohdistaa kansallisten viranomaisten toteuttamia verotarkastuksia. Vero- tai muiden viranomaisten, kuten tullin, toteuttamat verotarkastukset tai muut tarkastustoimenpiteet voivat johtaa lisäverojen (kuten tulo-, lähde-, pääoma-, varainsiirto- ja arvonalisäverojen) määräämiseen ja lisätä Orthexin verovastuuta.

Orthex-konserniin tehtiin Orthex Oyj:hin kohdistunut verotarkastus tilikaudelta 2020 ja 2021. Orthex vastaanotti toukokuun alussa 2022 Suomen veroviranomaisilta verotarkastuskertomuksen, joka sisälsi jälkiveroja ja veronkorotuksia 0,3 miljoonaa euroa listautumiseen liittyvien kustannusten arvonlisäverovähennyskelpoisuuteen liittyen. Yhtiö on eri mieltä verotarkastuksessa tehdystä tulkinnasta ja on hakenut verotukseensa oikaisua verotuksen oikaisulautakunnalta. Yhtiötä kuitenkin verotettiin verotarkastuskertomuksessa esitettyjen tulkintojen mukaisesti, ja yhtiö maksoi jälkiverot ja veronkorotukset kesäkuussa 2022. Konserni ei ole kirjannut jälkiveroja ja veronkorotuksia tulokseen.

Valuuttamuutoksiin liittyvät riskit

Orthexilla on liiketoimintaa useassa eri maassa, joten yhtiö altistuu transaktio- ja translaatoriskeille liittyen pääasiassa Ruotsin kruunuun, Norjan kruunuun, Tanskan kruunuun, Englannin puntaan ja Yhdysvaltain dollariin. Orthex ei tyypillisesti suojaudu valuuttariskiltä lukuun ottamatta tiettyjä Kökskungen-brändin alla tehtäviä suuria ostoja. Valuuttakurssien ja korkojen vaihtelulla voi olla olennaisen haitallinen vaikutus Orthexiin.

Maksuvalmiuteen liittyvät riskit

Orthex rahoittaa tällä hetkellä liiketoimintansa ja investointinsa liiketoiminnan rahavirralla ja velkarahoituksella. Orthexin liiketoiminta ja velanhoidotkyky edellyttävät riittävää rahavirtaa. Ei voi olla varmuutta siitä, että Orthex pystyy saamaan liiketoimintansa ja investointiensä tarpeisiin riittävästi rahoitusta

kilpailukyisin ehdoin. Muutoksilla makrotaloudellisessa ympäristössä tai yleisillä rahoitusmarkkinoilla voi olla haitallinen vaikutus rahoituksen saatavuuteen, hintaan ja muihin ehtoihin. Muutokset oman pääoman ehtojen ja velkarahoituksen saatavuudessa sekä rahoitusehdoissa voivat vaikuttaa Orthexin kykyyn investoida liiketoimintansa kehittämiseen ja kasvattamiseen tulevaisuudessa. Jos Orthex ei onnistu saamaan rahoitusta kilpailukyysisin ehdoin tai ollenkaan, tällä voi olla olennaisen haitallinen vaikutus Orthexin liiketoimintaan, taloudelliseen asemaan ja/tai liiketoiminnan tulokseen.

ESG-riskit

Orthex arvioi ESG-riskejä osana systemaattista riskienhallintaprosessiaan. ESG-riskejä tarkasteltiin vuoden 2022 aikana ja tunnistettiin seuraavat merkittävimmät ESG-riskit: ympäristö- tai muun siihen liittyvän lainsäädännön epäsuotuisat muutokset, tuoteturvallisuuteen liittyvät asiat ja työntekijöiden terveyteen ja turvallisuuteen liittyvät riskit. Pientääkseen näiden riskien toteutumista Orthex seuraa aktiivisesti soveltuvaa lainsäädäntöä, käyttää akkreditoituja testilaboratorioita elintarvikekontaktitestauksessa ja on ottanut käyttöön työsuojelutoimikunnan kehittämän systemaattisen terveys- ja turvallisuusprosessin. Epäonnistuminen ympäristölainsäädännön, tuoteturvallisuusmääräysten tai työntekijöiden terveyteen ja turvallisuuteen sovellettavien lakien ja säännösten noudattamisessa voi aiheuttaa Orthexille taloudellisia menetyksiä, heikentää Orthexin liiketoimintamahdollisuuksia ja vahingoittaa Orthexin mainetta.

Hallituksen ehdotus taseen osoittaman voiton käyttämisestä ja osingonmaksusta päättämisestä

31.12.2022 päättyneeltä tilikaudelta vahvistettavan tilinpäätöksen mukaan emoyhtiön voitontakojen varat ovat 12 305 159,20 euroa, mukaan lukien tilikauden voitto 4 303 730,55 euroa.

Hallitus ehdottaa yhtiökokoukselle, että 31.12.2022 päättyneeltä tilikaudelta vahvistettavan tilinpäätöksen perusteella osakkeenomistajille maksetaan osinkoa 0,11 euroa osakkeelta eli yhteensä noin 2,0 miljoonaa euroa ehdotuksen tekohetken mukaisen rekisteröidyn osakemäärän perusteella.

Osinko ehdotetaan maksettavaksi kahdessa erässä seuraavasti:

- Osingonmaksun ensimmäinen erä, 0,06 euroa osakkeelta, maksetaan osakkeenomistajalle, joka on osingonmaksun ensimmäisen erän täsmäytyspäivänä 20.4.2023 merkittynä Euroclear Finland Oy:n pitämään yhtiön osakasluetteloon. Hallitus ehdottaa, että ensimmäinen osinkoerä maksetaan 27.4.2023.

- Osingonmaksun toinen erä, 0,05 euroa osakkeelta, maksetaan lokakuussa 2023 osakkeenomistajalle, joka on osingonmaksun toisen erän täsmäytyspäivänä 2.10.2023 merkittynä Euroclear Finland Oy:n pitämään yhtiön osakasluetteloon. Hallitus ehdottaa, että toinen osinkoerä maksetaan 10.10.2023. Lisäksi hallitus ehdottaa, että yhtiökokous valtuuttaisi hallituksen tarvittaessa päättämään uudesta täsmäytyspäivästä ja maksupäivästä osingonmaksun toiselle erälle, mikäli Euroclear Finland Oy:n säännöt tai Suomen arvo-osuusjärjestelmää koskevat säädökset muuttuvat tai muutoin sitä edellyttävät.

Emoyhtiön taloudellisessa asemassa ei tilikauden päättymisen jälkeen ole tapahtunut merkittäviä muutoksia. Yhtiön maksuvalmius on hyvä, eikä ehdotettu osingonmaksu hallituksen näkemyksen mukaan vaaranna yhtiön maksukykyä.

Tilikauden jälkeiset tapahtumat

Orthex Oyj tiedotti 24.1.2023 osakkeenomistajien nimitystoimikunnan ehdotukset varsinaiselle yhtiökokoukselle 2023 koskien hallituksen kokoonpanoa ja palkitsemista.

Osakkeenomistajien nimitystoimikunta ehdottaa, että Orthexin hallituksen jäsenten lukumääräksi vahvistetaan viisi (5), ja että hallituksen jäseniksi valitaan uudelleen Sanna Suvanto-Harsaae, Markus Hellström, Jyrki Mäki-Kala ja Jens-Peter Poulsen sekä uudeksi jäseneksi Anette Rosengren toimikaudeksi, joka päättyy seuraavan varsinaisen yhtiökokouksen päättyessä.

Satu Huber ei ollut enää käytettävissä hallituksen jäsenten valintaan.

Kaikki hallituksen jäsen ehdokkaat ovat antaneet suostumuksensa valintaan ja vahvistaneet, että he ovat riippumattomia yhtiöstä ja sen merkittävistä osakkeenomistajista. Hallituksen jäsen ehdokkaiden taustatiedot ovat saatavilla yhtiön verkkosivuilla [Hallitus – Orthex Group](#).

Hallituksen jäsenten palkitsemisen osalta osakkeenomistajien nimitystoimikunta ehdottaa, että hallituksen jäsenten palkkiot pysyvät ennallaan ja että hallituksen puheenjohtajalle maksetaan 4 000 euron kuukausipalkkio ja hallituksen muille jäsenille 2 000 euron kuukausipalkkio. Lisäksi nimitystoimikunta ehdottaa, että hallitustyöskentelystä aiheutuvat kohtuulliset matkat ja muut kulut korvataan yhtiön matkustussäännön mukaisesti.

Markkinanäkymät

Epävakaus ja epävarmuus vaikuttivat liiketoimintaympäristöön vuoden 2022 aikana ja koko arvoketju kärsi geopolittisista häiriöistä ja korkeasta inflaatiosta. Kysyntä pysyi yleisesti vakaana, mutta inflaatiopaineet alkoivat heikentää kulutuksen kasvua eri tuotekategorioissa ja maantieteellisillä alueilla vuoden aikana.

Orthex seuraa jatkuvasti kuluttajatrendejä, asiakkaiden vaatimuksia ja markkinaolosuhteita varmistaakseen strategiansa tehokkaan toteutuksen. Strategia on suunniteltu tukemaan yhtiön pitkän aikavälin taloudellisten tavoitteiden saavuttamista, ja kestävä kehitys sekä vastuullisuus ovat keskiössä liiketoimintaa kehitettäessä. On todennäköistä, että vuonna 2022

nähty arvaamaton markkinatilanne ja nopeat sekä yllättävät kustannuskomponenttien hinnan muutokset voivat jatkuu ja kustannustasot pysyä yleisesti korkealla tasolla tai nousta vuoteen 2022 verrattuna.

Orthex pyrkii reagoimaan muutoksiin mahdollisimman tehokkaasti ja sopeutumaan mahdollisesti nopeasti muuttuviin olosuhteisiin. Vuonna 2021 lisäsimme onnistuneesti tehtaidemme tuotantokapasiteettia ja olemme valmistautuneet kasvuun. Olemme myös valmiita lisäämään kapasiteettia tarvittaessa. Tuote- ja prosessi-innovaatioilla ja uusien kestävien materiaalien testaamisella on jatkossakin tärkeä rooli kaupallisessa strategiassa. Painopisteenä on parantaa ihmisten arkea käytännöllisten ja vastuullisten tuotteiden kautta ja kasvattaa tuotteidemme myyntiä kaikkialla Euroopassa.

Sota Ukrainassa ei suoraan vaikuta Orthexin liiketoimintaan, sillä Orthexin tuotteita ei myydä tai tuoteta Venäjällä, Valko-Venäjällä tai Ukrainassa eikä yhtiö hanki raaka-aineita näistä maista. Sota Ukrainassa aiheuttaa kuitenkin häiriöitä globaaleihin toimitusketjuihin ja vaikuttaa osaltaan yleiseen taloudelliseen tilanteeseen ja kuluttajien ostovoimaan ja -käyttäytymiseen.

Espoo, 7. maaliskuuta 2023

Hallitus

Tunnusluvut

EUR tuhatta	2022	2021	2020
Liikevaihto	84 048	88 694	75 865
Liikevaihdon kasvu, %	-5,2 %	16,9 %	14,2 %
Valuuttakursineutraali liikevaihdon kasvu, %	-3,8 %	15,7 %	14,8 %
Laskutettu myynti	85 794	90 552	77 877
Laskutetun myynnin kasvu, %	-5,3 %	16,3 %	15,5 %
Bruttokate	17 919	23 204	24 601
Bruttokate, %	21,3 %	26,2 %	32,4 %
EBITDA	9 154	13 226	16 458
EBITDA, %	10,9 %	14,9 %	21,7 %
EBITA	5 317	9 380	12 336
EBITA, %	6,3 %	10,6 %	16,3 %
Liikevoitto	5 191	9 250	12 281
Liikevoitto, %	6,2 %	10,4 %	16,2 %
Vertailukelpoisuuteen vaikuttavat erät	173	1 616	597
Oikaistu bruttokate	17 919	23 279	24 601
Oikaistu bruttokate, %	21,3 %	26,2 %	32,4 %
Oikaistu EBITDA	9 328	14 842	17 054
Oikaistu EBITDA, %	11,1 %	16,7 %	22,5 %
Oikaistu EBITA	5 490	10 996	12 933
Oikaistu EBITA, %	6,5 %	12,4 %	17,0 %
Oikaistu liikevoitto	5 364	10 867	12 878
Oikaistu liikevoitto, %	6,4 %	12,3 %	17,0 %
Henkilöstö kokoaikaisiksi työntekijöiksi muutettuna	295	314	285
Työsuhde-etuuksista aiheutuvat kulut	18 300	19 693	17 056

EUR tuhatta	2022	2021	2020
Rahavirran tunnusluvut			
Liiketoiminnan rahavirta	6 177	8 979	12 709
Operatiivinen vapaa rahavirta	5 774	10 046	13 853
Kassakonservio	61,9 %	67,7 %	81,2 %
Investoinnit aineellisiin ja aineettomiin hyödykkeisiin	-3 553	-4 797	-3 201
Taseen tunnusluvut			
Nettovelka	26 028	25 887	38 886
Nettovelka / oikaistu EBITDA 12 edelliseltä kuukaudelta	2,8x	1,7x	2,3x
Nettokäyttöpääoma	13 670	14 482	12 379
Sijoitettu pääoma ilman liikearvoa	33 487	34 004	31 835
Sijoitetun pääoman tuotto, %	15,4 %	28,1 %	38,4 %
Oikaistu sijoitetun pääoman tuotto, %	15,9 %	33,0 %	40,3 %
Omavaraisuusaste, %	36,3 %	35,8 %	22,6 %
Oman pääoman tuotto, %	6,9 %	24,7 %	49,0 %

Osakekohtaiset tunnusluvut

EUR	2022	2021	2020
Osakekohtainen tulos, laimennettu (ja laimentamaton)	0,12	0,35	0,47
Oma pääoma /osake	1,67	1,79	1,05
Efektiiivinen osinkotuotto, %	2,4 %	1,6 %	n.a.
Hinta /voitto (P/E)	39,2	31,9	n.a.
Osakkeen päätöskurssi	4,68	11,04	n.a.
Osakkeen ylin kurssi	11,29	12,50	n.a.
Osakkeen alin kurssi	3,82	7,30	n.a.
Osakekannan markkina-arvo kauden lopussa, milj. EUR	83,1	196,1	n.a.
Vaihdettu osakemäärä, kpl	5 653 412	21 933 614	n.a.
Osuus ulkona olevien osakkeiden lukumäärän keskiarvosta, %	31,8 %	125,9 %	n.a.
Osakkeiden lukumäärä kauden lopussa, kpl	17 758 854	17 758 854	16 277 000
Ulkona olevien osakkeiden lukumäärän painotettu keskiarvo, kpl	17 758 854	17 425 944	16 277 000
Osakekohtainen osinko ja sijoitetun vapaan oman pääoman palautus yhteensä	0,11*	0,18	n.a.
Osakekohtainen osinko ja sijoitetun vapaan oman pääoman palautus yhteensä tuloksesta, %	92,1 %	52,0 %	n.a.

*) Hallituksen ehdotus

Vaihtoehtoisten tunnuslukujen täsmäytys

EUR tuhatta	2022	2021	2020
Liikevaihdon kasvu, %			
Liikevaihto	84 048	88 694	75 865
Liikevaihdon kasvu, %	-5,2 %	16,9 %	14,2 %
Valuuttakurssineutraali liikevaihdon kasvu, %			
Liikevaihto	84 048	88 694	75 865
Valuuttakurssioikaisu	-	-1 291	813
Valuuttakurssineutraali liikevaihto	84 048	87 403	76 679
Valuuttakurssineutraali liikevaihdon kasvu, %	-3,8 %	15,7 %	14,8 %
Laskutettu myynti			
Liikevaihto	84 048	88 694	75 865
Alennukset ja bonukset	3 182	3 067	2 757
Muu myynti ja hyvitykset	-1 437	-1 209	-746
Laskutettu myynti	85 794	90 552	77 877
Laskutetun myynnin kasvu, %	-5,3 %	16,3 %	15,5 %
Bruttokate			
Liikevaihto	84 048	88 694	75 865
Myytjä suoritteita vastaavat kulut	-66 129	-65 490	-51 264
Bruttokate	17 919	23 204	24 601
Bruttokate, %	21,3 %	26,2 %	32,4 %

EUR tuhatta	2022	2021	2020
EBITDA			
Liikevoitto	5 191	9 250	12 281
Aineellisten ja aineettomien hyödykkeiden poistot ja arvonalentumiset	3 964	3 976	4 177
EBITDA	9 154	13 226	16 458
EBITDA, %	10,9 %	14,9 %	21,7 %
EBITA			
Liikevoitto	5 191	9 250	12 281
Aineettomien hyödykkeiden poistot ja arvonalentumiset	126	129	55
Liikevoitto ennen aineettomien hyödykkeiden poistoja ja arvonalentumisia (EBITA)	5 317	9 380	12 336
Liikevoitto ennen aineettomien hyödykkeiden poistoja ja arvonalentumisia, % (EBITA %)	6,3 %	10,6 %	16,3 %
Liikevoitto			
Liikevoitto	5 191	9 250	12 281
Liikevoitto-marginaali, %	6,2 %	10,4 %	16,2 %
Vertailukelpoisuuteen vaikuttavat erät / oikaisut (bruttokate)			
Muut vertailukelpoisuuteen vaikuttavat erät	-	75	-
Vertailukelpoisuuteen vaikuttavat erät / oikaisut (bruttokate)	-	75	-

Vaihtoehtoisten tunnuslukujen täsmäytys

EUR tuhatta	2022	2021	2020
Vertailukelpoisuuteen vaikuttavat erät / oikaisut (EBITDA)			
Muut vertailukelpoisuuteen vaikuttavat erät	173	85	-
Listautumiseen liittyvät kulut	-	1 531	597
Vertailukelpoisuuteen vaikuttavat erät / oikaisut (EBITDA)	173	1 616	597
Oikaistu bruttokate			
Bruttokate	17 919	23 204	24 601
Oikaisut (bruttokate)	-	75	-
Oikaistu bruttokate	17 919	23 279	24 601
Oikaistu bruttokate, %	21,3 %	26,2 %	32,4 %
Oikaistu EBITDA			
Liikevoitto	5 191	9 250	12 281
Aineellisten ja aineettomien hyödykkeiden poistot ja arvonalentumiset	3 964	3 976	4 177
Oikaisut (EBITDA)	173	1 616	597
Oikaistu EBITDA	9 328	14 842	17 054
Oikaistu EBITDA, %	11,1 %	16,7 %	22,5 %

EUR tuhatta	2022	2021	2020
Oikaistu EBITA			
Liikevoitto	5 191	9 250	12 281
Aineettomien hyödykkeiden poistot ja arvonalentumiset	126	129	55
Oikaisut (EBITA)	173	1 616	597
Oikaistu liikevoitto ennen aineettomien hyödykkeiden poistoja ja arvonalentumisia (Oikaistu EBITA)	5 490	10 996	12 933
Oikaistu liikevoitto ennen aineettomien hyödykkeiden poistoja ja arvonalentumisia, % (Oikaistu EBITA %)	6,5 %	12,4 %	17,0 %
Oikaistu liikevoitto			
Liikevoitto	5 191	9 250	12 281
Oikaisut	173	1 616	597
Oikaistu liikevoitto	5 364	10 867	12 878
Oikaistu liikevoitto, %	6,4 %	12,3 %	17,0 %
Osakekohtainen tulos, laimentamaton (ja laimennettu), EUR			
Tilikauden tulos	2 121	6 035	7 692
Ulkona olevien osakkeiden lukumäärän painotettu keskiarvo	17 759	17 426	16 277
Osakekohtainen tulos, laimentamaton (ja laimennettu), EUR	0,12	0,35	0,47

Vaihtoehtoisten tunnuslukujen täsmäytys

EUR tuhatta	2022	2021	2020
Operatiivinen vapaa rahavirta			
Oikaistu EBITDA	9 328	14 842	17 054
Investoinnit aineellisiin ja aineettomiin hyödykkeisiin	-3 553	-4 797	-3 201
Operatiivinen vapaa rahavirta	5 774	10 046	13 853
Kassakonversio, %			
Operatiivinen vapaa rahavirta	5 774	10 046	13 853
Oikaistu EBITDA	9 328	14 842	17 054
Kassakonversio, %	61,9 %	67,7 %	81,2 %
Nettovelka			
Korolliset velat yhteensä	36 312	40 220	44 136
Rahavarat	-10 284	-14 334	-5 250
Nettovelka	26 028	25 887	38 886
Nettovelka / Oikaistu EBITDA			
Nettovelka	26 028	25 887	38 886
Oikaistu EBITDA 12 kk	9 328	14 842	17 054
Nettovelka / Oikaistu EBITDA	2,8x	1,7x	2,3x
Nettokäyttöpääoma			
Vaihto-omaisuus	14 283	12 647	9 906
Myyntisaamiset ja muut saamiset	13 387	15 528	14 264
Ostovelat ja muut velat	-14 000	-13 692	-11 791
Nettokäyttöpääoma	13 670	14 482	12 379

EUR tuhatta	2022	2021	2020
Sijoitettu pääoma ilman liikearvoa			
Oma pääoma	29 711	31 798	17 022
Nettovelka	26 028	25 887	38 886
Liikearvo	-22 252	-23 680	-24 072
Sijoitettu pääoma ilman liikearvoa	33 487	34 004	31 835
Sijoitetun pääoman tuotto, %			
Liikevoitto	5 191	9 250	12 281
Keskimääräinen sijoitettu pääoma ilman liikearvoa	33 746	32 920	31 970
Sijoitetun pääoman tuotto, %	15,4 %	28,1 %	38,4 %
Oikaistu sijoitetun pääoman tuotto, %			
Oikaistu liikevoitto	5 364	10 867	12 878
Keskimääräinen sijoitettu pääoma ilman liikearvoa	33 746	32 920	31 970
Oikaistu sijoitetun pääoman tuotto, %	15,9 %	33,0 %	40,3 %
Omavaraisuusaste, %			
Oma pääoma yhteensä	29 711	31 798	17 022
Varat yhteensä	81 837	88 842	75 368
Omavaraisuusaste, %	36,3 %	35,8 %	22,6 %
Oman pääoman tuotto, %			
Tilikauden tulos	2 121	6 035	7 692
Oma pääoma (periodin ensimmäisen ja viimeisen päivän keskiarvona)	30 754	24 410	15 693
Oman pääoman tuotto, %	6,9 %	24,7 %	49,0 %

Tunnuslukujen laskentakaavat

IFRS-tunnusluvut

Osakekohtainen tulos, laimennettu (ja laimentamaton), EUR = Emoyhtiön omistajille kuuluva tilikauden nettotulos / Ulkona olevien osakkeiden lukumäärän painotettu keskiarvo

Vaihtoehtoiset tunnusluvut

Orthex esittää vaihtoehtoiset tunnusluvut lisätietona IFRS-standardien mukaisesti laadituissa konsernin tuloslaskelmissa, konsernin taseissa, konsernin rahavirtalaskelmissa sekä liitetiedoissa esitetyille tunnusluvuille. Orthexin näkemyksen mukaan vaihtoehtoiset tunnusluvut antavat merkityksellistä ja hyödyllistä Orthexia koskevaa lisätietoa johdolle, sijoittajille, arvopaperimarkkina-analyytikoille ja muille tahoille Orthexin toiminnan tuloksesta, taloudellisesta asemasta ja rahavirroista.

Vaihtoehtoisia tunnuslukuja ei pidä tarkastella erillisinä tai IFRS:n mukaisesti määriteltyjä tunnuslukuja korvaavina tunnuslukuina, eivätkä ne ole IFRS-standardeissa määriteltyjä tai nimettyjä. Kaikki yhtiöt eivät laske vaihtoehtoisia tunnuslukuja yhdenmukaisella tavalla, ja siksi Orthexin vaihtoehtoiset tunnusluvut eivät välttämättä ole vertailukelpoisia muiden yhtiöiden esittämien samalla tavoin nimettyjen lukujen kanssa.

Tunnusluku	Laskentakaava
Valuuttakurssineutraali liikevaihdon kasvu, %	Liikevaihdon kasvu käyttäen edellisen vuoden liikevaihtoa kurssattuna kuluvan vuoden valuuttakursseilla
Laskutettu myynti	Laskutettu tuotemyynti jälleenmyyntiasiakkaille, josta ei ole vähennetty jälkihyvityksiä, asiakasbonuksia ja kassa-alennuksia
Laskutetun myynnin kasvu, %	Laskutetun myynnin kasvu
Bruttokate	Liikevaihto vähennettynä myytyjä suoritteita vastaavilla kuluilla
Bruttokate, %	Bruttokate / Liikevaihto
EBITDA	Liikevoitto ennen aineellisten ja aineettomien hyödykkeiden poistoja ja arvonalentumisia
EBITDA, %	EBITDA / Liikevaihto
EBITA	Liikevoitto ennen aineettomien hyödykkeiden poistoja ja arvonalentumisia
EBITA, %	EBITA / Liikevaihto
Liikevoitto	Liikevoitto
Liikevoitto, %	Liikevoitto / Liikevaihto
Vertailukelpoisuuteen vaikuttavat erät	Tietyt varsinaiseen liiketoimintaan kuulumattomat erät mukaan lukien kustannukset liiketoiminnan uudelleenjärjestelystä, liiketoimintojen tai pysyvien omaisuuserien myymisestä aiheutunut voitto tai tappio, strategiset kehitysprojektit, ulkoisten neuvonantajien kustannukset liittyen pääomien uudelleenjärjestelyyn, uudelleenjärjestelyjen yhteydessä syntyneiden pysyvien omaisuuserien arvonalentumiset, vahingonkorvaukset ja yritystostoihin liittyvät transaktiokustannukset
Oikaistu bruttokate	Bruttokate vähennettynä vertailukelpoisuuteen vaikuttavilla erillä
Oikaistu bruttokate, %	Oikaistu bruttokate / Liikevaihto
Oikaistu EBITDA	EBITDA vähennettynä vertailukelpoisuuteen vaikuttavilla erillä
Oikaistu EBITDA, %	Oikaistu EBITDA / Liikevaihto
Oikaistu EBITA	EBITA vähennettynä vertailukelpoisuuteen vaikuttavilla erillä
Oikaistu EBITA, %	Oikaistu EBITA / Liikevaihto
Oikaistu liikevoitto	Liikevoitto vähennettynä vertailukelpoisuuteen vaikuttavilla erillä
Oikaistu liikevoitto, %	Oikaistu liikevoitto / Liikevaihto
Liiketoiminnan rahavirta	Liiketoiminnan rahavirta konsernin rahavirtalaskelman mukaisesti

Tunnusluku	Laskentakaava
Operatiivinen vapaa rahavirta	Oikaistu EBITDA vähennettynä investoinneilla aineellisiin ja aineettomiin hyödykkeisiin
Kassakonversio	Operatiivinen vapaa rahavirta / Oikaistu EBITDA
Investoinnit aineellisiin ja aineettomiin hyödykkeisiin	Investoinnit aineellisiin ja aineettomiin hyödykkeisiin konsernin rahavirtalaskelman mukaisesti
Nettovelka	Lyhyt- ja pitkäaikaiset korolliset velat vähennettynä käteisvaroilla
Nettovelka / oikaistu EBITDA 12 edelliseltä kuukaudelta	Nettovelka / Oikaistu EBITDA
Nettokäyttöpääoma	Vaihto-omaisuus, myyntisaamiset ja muut saamiset vähennettynä ostovelkoilla ja muilla veloilla
Sijoitettu pääoma ilman liikearvoa	Oma pääoma ja nettovelka vähennettynä liikearvolla
Sijoitetun pääoman tuotto, %	Liikevoitto / Keskimääräinen sijoitettu pääoma pois lukien liikearvo
Oikaistu sijoitetun pääoman tuotto, %	Oikaistu liikevoitto / Keskimääräinen sijoitettu pääoma pois lukien liikearvo
Omavaraisuusaste, %	Oma pääoma / Taseen loppusumma
Oman pääoman tuotto, %	Tilikauden tulos / Oma pääoma (periodin ensimmäisen ja viimeisen päivän keskiarvona)
Osakekohtaiset tunnusluvut	
Oma pääoma / osake, EUR	Emoyhtiön omistajille kuuluva oma pääoma / Ulkona olevien osakkeiden lukumäärä tilikauden lopussa
Efektiivinen osinkotuotto, %	Osinko / Osake / Osakkeen pörssikurssi tilikauden lopussa
Hinta / voitto (P/E), EUR	Osakkeen tilikauden päätöskurssi / Osakekohtainen tulos
Osakekannan markkina-arvo kauden lopussa	Tilikauden lopun osakkeiden määrä x Osakkeen pörssikurssi tilikauden lopussa
Osakekohtainen osinko ja sijoitetun vapaan oman pääoman palautus yhteensä tuloksesta, %	(Osinko/osake + Sijoitetun vapaan oman pääoman palautus/osake) / Osakekohtainen tulos

TILINPÄÄTÖS



Konsernitilinpäätös, IFRS

Konsernin tuloslaskelma

EUR tuhatta	Liite	1.1.-31.12.2022	1.1.-31.12.2021
Liikevaihto	2	84 048	88 694
Myytyjä suoritteita vastaavat kulut		-66 129	-65 490
Bruttokate		17 919	23 204
Liiketoiminnan muut tuotot	3	206	549
Myyntin ja markkinoinnin kulut		-7 846	-8 468
Hallinnon kulut		-5 089	-6 035
Liikevoitto		5 191	9 250
Rahoitustuotot ja -kulut	6	-2 182	-1 586
Tulos ennen veroja		3 009	7 664
Tuloverot	7	-888	-1 629
Tilikauden tulos		2 121	6 035
Tilikauden tuloksen jakautuminen:			
Emoyhtiön omistajille		2 121	6 035
Emoyhtiön omistajille kuuluvasta tuloksesta laskettu osakekohtainen tulos:			
Osakekohtainen tulos, laimentamaton (ja laimennettu), EUR		0,12	0,35

Konsernin laaja tuloslaskelma

EUR tuhatta	Liite	1.1.-31.12.2022	1.1.-31.12.2021
Tilikauden tulos		2 121	6 035
Muut laajan tuloksen erät			
Erät, jotka saatetaan myöhemmin siirtää tulosvaikutteiseksi:			
Muuntoerot		-2 053	-622
Erät, joita ei myöhemmillä tilikausilla siirretä tulosvaikutteiseksi:			
Etuuspohjaisten eläkkeiden uudelleenarvostustuotot (+) / tappiot (-)	5	1 042	-58
Muut laajan tuloksen erät verojen jälkeen		-1 011	-680
Tilikauden laaja tulos yhteensä		1 110	5 355
Tilikauden laajan tuloksen jakautuminen:			
Emoyhtiön omistajille		1 110	5 355

Konsernitase

EUR tuhatta	Liite	31.12.2022	31.12.2021
VARAT			
Pitkäaikaiset varat			
Aineettomat hyödykkeet	8	22 377	23 901
Aineelliset hyödykkeet	9	13 547	13 131
Käyttöoikeusomaisuuserät	10	7 011	8 030
Muut pitkäaikaiset varat		95	94
Laskennalliset verosaamiset	7	760	1 163
Pitkäaikaiset varat yhteensä		43 790	46 320
Lyhytaikaiset varat			
Vaihto-omaisuus	13	14 283	12 647
Myyntisaamiset ja muut saamiset	14	13 387	15 528
Johdannaissopimukseen perustuvat saamiset	11	93	14
Rahavarat	11	10 284	14 334
Lyhytaikaiset varat yhteensä		38 047	42 522
VARAT YHTEENSÄ		81 837	88 842

EUR tuhatta	Liite	31.12.2022	31.12.2021
OMA PÄÄOMA JA VELAT			
Emoyhtiön omistajille kuuluva oma pääoma			
Osakepääoma		80	80
Sijoitetun vapaan oman pääoman rahasto		7 851	11 047
Kertyneet voittovarot		22 301	19 138
Muuntoerot		-521	1 532
Oma pääoma yhteensä	11	29 711	31 798
Pitkäaikaiset velat			
Lainat rahoituslaitoksilta	11	22 363	23 720
Vuokrasopimusvelat	10, 11	6 480	7 544
Eläkevelvoitteet	5, 11	3 179	4 742
Laskennalliset verovelat	7	769	742
Pitkäaikaiset velat yhteensä		32 791	36 748
Lyhytaikaiset velat			
Lainat rahoituslaitoksilta	11	3 000	3 000
Vuokrasopimusvelat	10, 11	1 290	1 214
Ostovelat ja muut velat	15	14 000	13 692
Johdannaissopimukseen perustuvat velat	11	8	-
Tuloverovelat		1 037	2 390
Lyhytaikaiset velat yhteensä		19 335	20 296
Velat yhteensä		52 126	57 044
OMA PÄÄOMA JA VELAT YHTEENSÄ		81 837	88 842

Konsernin oman pääoman muutoslaskelma

Emoyhtiön omistajille kuuluva oma pääoma EUR tuhatta	Osakepääoma	Omat osakkeet	Sijoitetun vapaan oman pääoman rahasto	Kertyneet voittovarot	Muuntoerot	Oma pääoma yhteensä
1.1.2022	80	-	11 047	19 138	1 532	31 798
Tilikauden tulos				2 121		2 121
Muuntoerot					-2 053	-2 053
Etuuspohjaisten eläkkeiden uudelleenarvostustuotot (+) / tappiot (-)				1 042		1 042
Tilikauden laaja tulos yhteensä				3 163	-2 053	1 110
Liiketoimet omistajien kanssa:						
Pääomanpalautus sijoitetun vapaan oman pääoman rahastosta			-3 197	-		-3 197
31.12.2022	80	-	7 851	22 301	-521	29 711
1.1.2021	3	-71	1 775	13 161	2 154	17 022
Tilikauden tulos				6 035		6 035
Muuntoerot					-622	-622
Etuuspohjaisten eläkkeiden uudelleenarvostustuotot (+) / tappiot (-)				-58		-58
Tilikauden laaja tulos yhteensä				5 977	-622	5 355
Liiketoimet omistajien kanssa:						
Osakepääoman korotus	78		-78			-
Omien osakkeiden mitätöinti		71	-71			-
Listautumisanti			10 000			10 000
Listautumisannin kulut			-686			-686
Henkilöstöantiin liittyvä alennus			106			106
31.12.2021	80	-	11 047	19 138	1 532	31 798

Konsernin rahavirtalaskelma

EUR tuhatta	Liite	1.1.-31.12.2022	1.1.-31.12.2021
Liiketoiminnan rahavirta			
Tulos ennen veroja		3 009	7 664
Oikaisut:			
Poistot ja arvonalentumiset	4	3 964	3 976
Rahoitustuotot ja -kulut	6	2 182	1 586
Muut oikaisut		204	-48
Rahavirta ennen käyttö pääoman muutosta		9 358	13 179
Käyttöpääoman muutos			
Myyntisaamisten ja muiden saamisten lisäys (-) / vähennys (+)		1 324	-1 489
Vaihto-omaisuuden lisäys (-) / vähennys (+)		-2 358	-2 905
Ostovelkojen ja muiden velkojen lisäys (+) / vähennys (-)		1 155	2 326
Liiketoiminnan rahavirta ennen rahoituseriä ja veroja		9 479	11 112
Maksetut korot		-1 135	-1 331
Maksetut tuloverot		-2 167	-801
Liiketoiminnan rahavirta yhteensä		6 177	8 979
Investointien rahavirta			
Investoinnit aineellisiin ja aineettomiin hyödykkeisiin		-3 553	-4 797
Aineellisten ja aineettomien hyödykkeiden luovutustulot		28	132
Investointien rahavirta yhteensä		-3 525	-4 665

EUR tuhatta	Liite	1.1.-31.12.2022	1.1.-31.12.2021
Rahoituksen rahavirta			
Maksullinen osakeanti	16	-	10 000
Osakeannin omaan pääomaan kirjatut kulut	16	-	-857
Vuokrasopimusvelkojen takaisinmaksut	10	-1 312	-1 286
Pitkäaikaisten lainojen nostot		25 500	-
Pitkäaikaisten lainojen takaisinmaksut		-25 500	-
Lyhytaikaisten lainojen takaisinmaksut	11	-1 500	-3 000
Pääomanpalautus sijoitetun vapaan oman pääoman rahastosta	16	-3 197	-
Rahoituksen rahavirta yhteensä		-6 008	4 857
Rahavarojen muutos		-3 356	9 172
Valuuttakurssimuutosten vaikutus	11	-694	-88
Rahavarat tilikauden alussa		14 334	5 250
Rahavarat tilikauden lopussa		10 284	14 334

Konsernitilinpäätöksen liitetiedot

1. Konsernitilinpäätöksen laatimisperiaatteet

Konsernin perustiedot

Orthex harjoittaa pääasiassa kotitaloustuotteiden tuotantoa ja markkinointia. Orthex-konserni on pohjoismainen kotitaloustuotteiden valmistaja, jonka tuotteet helpottavat kuluttajien arkea. Orthex myy tuotteitaan suurille jälleenmyyjille, jotka myyvät tuotteita kuluttajille. Orthexilla on asiakkaita yli 40 maassa ja neljällä mantereella. Orthexilla on kolme omaa tehdasta, ja se lanseeraa vuosittain erilaisilla toiminnallisuuksilla varustettuja tuotteita.

Orthex Oyj:n ja sen tytäryhtiöiden (yhdessä konserni) konsernitilinpäätös 31.12.2022 päättyneeltä tilikaudelta hyväksyttiin julkistettavaksi hallituksen 7.3.2023 antaman päätöksen mukaisesti. Suomen osakeyhtiölain mukaan osakkeenomistajilla on mahdollisuus hyväksyä tai hylätä tilinpäätös sen julkistamisen jälkeen pidettävässä yhtiökokouksessa. Yhtiökokouksella on myös mahdollisuus tehdä päätös tilinpäätöksen muuttamisesta. Orthex Oyj (yhtiö tai emoyhtiö) on Nasdaq Helsingissä 29.3.2021 lähtien noteerattu julkinen osakeyhtiö, jonka kotipaikka on Suomessa. Rekisteröity kotipaikka on Suomalaisentie 7, Espoo.

Laatimisperusta

Orthexin konsernitilinpäätös on laadittu EU:ssa käyttöön hyväksytyjen kansainvälisten tilinpäätösstandardien (IFRS) mukaisesti ja sitä laadittaessa on noudatettu 31.12.2022 voimassa olevia IAS- ja IFRS-standardeja sekä SIC- ja IFRIC-tulkintoja. Konsernitilinpäätöksen liitetiedot ovat myös Suomen kirjanpito- ja yhtiölainsäädännön mukaisia.

Konsernitilinpäätös on laadittu alkuperäisten hankintamenojen perusteella, lukuun ottamatta rahoitusvaroja ja -velkoja, jotka arvostetaan ja esitetään käypään arvoon tulosvaikeuksien, ja etuuspohjaisia eläkejärjestelyjä, jotka arvostetaan ja esitetään käypään arvoon.

Konsernitilinpäätös on esitetty euroina ja kaikki arvot pyöristetään lähimpään tuhanteen, ellei toisin mainita.

Lisäksi yhtiö on laatinut ESEF-vaatimusten mukaisen tilinpäätösversio, joka on merkitty XBRL-koodein. Tiedosto on ladattavissa yhtiön verkkosivuilta. ESEF-muotoista tilinpäätöstä ei ole varmennettu.

Uudistetut IFRS-standardit ja vuosittaiset parannukset IFRS-standardeihin

Orthex-konserni on soveltanut IFRS-standardeihin tehtyjä uudistuksia ja vuosittaisia parannuksia, jotka ovat tulleet voimaan 1.1.2022. Standardit, joita uudistukset koskevat ovat: Muutokset IAS 16:een Aineelliset käyttöomaisuus-hyödykkeet - aiottua käyttöä edeltävät tulot, IAS 37:ään Tappiolliset sopimukset - sopimuksen täyttämistä aiheutuvat menot, IFRS 3:een Viittaukset käsitteelliseen viitekehukseen, IFRS 16:een Covid-19:ään liittyvät vuokratulopotukset 30.6.2021 jälkeen, IFRS 1:een, IFRS 9:ään ja IAS 41:een Vuosittaiset parannukset IFRS-standardeihin 2018-2020.

Näillä muutoksilla ei ole ollut vaikutusta konsernitilinpäätökseen.

Julkistetut uudet ja muutetut IFRS-standardit, jotka eivät ole vielä voimassa

Orthex soveltaa uusia ja muutettuja standardeja ja tulkintoja niiden tullessa voimaan. 1.1.2023 tai myöhemmin käyttöön otettavilla standardeilla ja standardien muutoksilla ei odoteta olevan vaikutusta Orthexin konsernitilinpäätöksen tietoihin.

Seuraavat uudet standardit ja standardien muutokset tulevat voimaan 1.1.2023 alkavalla tilikaudella tai myöhemmin.

- IAS 1 Tilinpäätöksen esittäminen -standardin muutokset: Vieraan pääoman luokittelu lyhyt- ja pitkäaikaiseen velkaan
- IAS 8: Kirjanpidollisten arvioiden määrittelmä
- IAS 1 ja IFRS practice statement 2: Laatimisperiaatteiden noudattaminen ja lisätietojen antaminen
- IAS 12: Laskennalliset verot, jotka liittyvät yksittäisestä liiketoimesta syntyviin saamiin ja velkoihin
- IFRS 10 Konsernitilinpäätös ja IAS 28 Sijoitukset osakkuus- ja yhteisyrityksiin: Tytäryritys myydään osakkuus- tai yhteisyrityksille tai annetaan siihen panoksena
- IFRS 17 Vakuutus sopimukset ja Muutokset IFRS 17:ään.

Tilinpäätöksen laatimisperiaatteiden soveltamiseen liittyvä johdon harkinta sekä keskeiset kirjanpidolliset arviot ja oletukset

Konsernitilinpäätöksen laatiminen edellyttää johdolta päätösten tekemistä, arvioita ja oletuksia, jotka vaikuttavat raportoituihin tulojen, kulujen, varojen ja velkojen määriin sekä niihin liittyviin ja ehdollisten velkojen esittämiseen. Näihin oletuksiin ja arvioihin liittyy epävarmuutta, joka voi johtaa siihen, että tulevaisuudessa varojen tai velkojen kirjanpitoarvoon joudutaan tekemään olennaisia oikaisuja.

Konsernin laskentaperiaatteita sovellettaessa johto on tehnyt useita päätöksiä. Näistä sellaisia, joiden johto on arvioinut vaikuttavan merkittävimmin konsernitilinpäätökseen, käsitellään erillisissä liitetiedoissa.

Konsernitilinpäätöksen liitetiedoissa kuvataan tilinpäätöseräkohtaisesti tulevaisuutta koskevat keskeiset oletukset ja muut keskeiset raportointipäivän epävarmuustekijät, joilla on merkittävä riski johtaa olennaiseen varojen tai velkojen kirjanpitoarvoihin kohdistuvaan oikaisuun seuraavan tilikauden aikana. Konserni perusti oletukset ja arviot käytettävissä oleviin parametreihin konsernitilinpäätöstä laadittaessa. Olemassa olevat olosuhteet ja oletukset tulevasta kehityksestä voivat kuitenkin muuttua johtuen markkinoiden muutoksista tai olosuhteista, jotka eivät ole konsernin hallinnassa. Tällaiset muutokset heijastuvat oletuksiin, kun ne tapahtuvat.

Konsolidointiperiaatteet

Konsernitilinpäätös sisältää konsernin ja sen tytäryhtiöiden tilinpäätökset 31.12.2022. Määräysvalta saavutetaan, kun konserni altistuu muuttuville tuotoille tai sillä on oikeudet muuttuvaan tuottoon, kun se on mukana sijoituskohteessa ja kykenee vaikuttamaan vallan kautta sijoituskohteen tuottoihin. Määräysvalta on olemassa, kun Orthexilla on enemmistö äänivallasta tytäryhtiössä tai se voi muutoin osoittaa, että sillä on määräysvalta tytäryhtiössä.

Tytäryrityksen yhdistely alkaa, kun konserni saa määräysvallan tytäryrityksessä, ja loppuu, kun konserni menettää määräysvallan tytäryrityksessä. Vuoden aikana hankitun tai myydyin tytäryrityksen varat, velat, tuotot ja kulut sisältyvät konsernitilinpäätökseen siitä päivästä lähtien, jolloin konserni saa määräysvallan siihen päivään saakka, jolloin konserni menettää määräysvallan tytäryrityksessä. Kaikki konserniyhtiöt noudattavat yhtenäisiä laskentaperiaatteita.

Kaikki konsernin sisäiset varat ja velat, oma pääoma, tuotot, kulut ja kassavirrat, jotka liittyvät konserniyhtiöiden välisiin liiketoimiin, eliminoidaan kokonaisuudessaan konsolidoinnin yhteydessä.

Ulkomaan rahan määräiset liiketapahtumat

Konsernitilinpäätös on laadittu euroina, joka on sekä konsernin emoyhtiön toiminta- että esittämisvaluutta. Valuuttamääräiset liiketapahtumat muunnetaan euroiksi käyttäen tapahtuman päivämäärän kurssia. Ulkomaanrahan määräiset saamiset ja velat muunnetaan euroiksi tilinpäätöskurssilla. Suorituksista tai muuntamisesta syntyvät kurssierot kirjataan tuloslaskelmaan.

Euroalueen ulkopuolella toimivien tytäryhtiöiden tuloslaskelma ja tase-erät kirjataan alun perin toimintaympäristön toimintavaluuttoihin. Konsernitilinpäätöksessä ulkomaisten tytäryhtiöiden tuloslaskelmat muunnetaan euroiksi käyttäen kauden keskimääräisiä valuuttakursseja. Tytäryhtiöiden tase-erät muunnetaan tilinpäätöskurssilla. Valuuttakurssierot kirjataan muihin laajan tuloksen eriin ja esitetään oman pääoman muuntoeroissa.

Kun ulkomainen tytäryhtiö myydään, omaan pääomaan kertyneet muuntoerot siirretään tulosvaikutteisiksi osana myyntivoittoa tai -tappiota.

Konserniyhtiöt

Konsernitilinpäätös sisältää seuraavat yhtiöt:

Nimi	Toimiala	Kotimaa	31.12.2022	31.12.2021
Oy Orthex Finland Ab	Kotitaloustuotteiden tuotanto ja markkinointi	Suomi	100 %	100 %
Orthex Sweden Holding AB	Kotitaloustuotteiden tuotanto ja markkinointi	Ruotsi	100 %	100 %
Orthex Sweden AB	Kotitaloustuotteiden tuotanto ja markkinointi	Ruotsi	100 %	100 %
Orthex Kitchen AB	Kotitaloustuotteiden tuotanto ja markkinointi	Ruotsi	100 %	100 %
Orthex Norway AS	Kotitaloustuotteiden tuotanto ja markkinointi	Norja	100 %	100 %
Orthex Denmark A/S	Kotitaloustuotteiden tuotanto ja markkinointi	Tanska	100 %	100 %
Gastromax Limited	Kotitaloustuotteiden tuotanto ja markkinointi	Yhdistyneet kuningaskunnat	100 %	100 %
Orthex Germany GmbH	Kotitaloustuotteiden tuotanto ja markkinointi	Saksa	100 %	100 %
Orthex France SARL	Kotitaloustuotteiden tuotanto ja markkinointi	Ranska	100 %	100 %
Smartstore AB	Kotitaloustuotteiden tuotanto ja markkinointi	Ruotsi	-	100 %

Tilikauden 2022 aikana Smartstore AB on sulautunut Orthex Sweden AB:hen. Tilikauden 2021 aikana Oy Orthex Group Ab sulautui konsernin emoyhtiöön Orthex Oyj:hin. Ylläolevassa taulukossa konsernin omistusosuudet on esitetty prosentteina.

2. Liikevaihto

Segmentti-informaatio

Orthex-konserni on pohjoismainen kotitaloustuotteiden valmistaja, jonka tuotteet helpottavat kuluttajien arkea. Orthexilla on asiakkaita yli 40 maassa ja neljällä mantereella. Orthexilla on kolme omaa tehdasta, ja se lanseeraa vuosittain erilaisilla toiminnallisuuksilla varustettuja uutuustuotteita.

Konsernin kannattavuutta seuraa ylin operatiivinen päätöksentekijä, toimitusjohtaja. Toimitusjohtajaa tukee konsernin johtoryhmä. Johdon seuraamat raportit ovat yhdenmukaisia Orthexin konsolidoitujen IFRS-lukujen kanssa. Johtamisrakenteen sekä liiketoiminnan järjestämisen ja johtamisen vuoksi koko konserni on määritelty yhdeksi toimintasegmentiksi, joka on myös raportoitava segmentti.

Laatimisperiaate

Orthex soveltaa IFRS 15 Myyntituotot asiakassopimuksista -standardia. Myyntituotto kirjataan siihen määrään saakka, joka odotetaan saatavan asiakkaalta tuotteen tai palvelun luovuttamisen vastikkeena. Myyntituotto kirjataan, kun joko määräysvalta tuotteeseen on siirtynyt tai palvelu on luovutettu asiakkaalle. Tuotoksi kirjaaminen tapahtuu kerralla yhtenä ajankohtana.

Kotitaloustuotteiden myynti

Orthexin liikevaihto koostuu pääasiassa kotitaloustuotteiden myynnistä suurille vähittäiskauppiaille, jotka myyvät Orthexin tuotteita kuluttajille. Jokainen Orthexin tilauksen osana myymä tuote on erillinen suoritusvelvoite, ja tuotteilla on samanlaiset myyntiehdot. Orthex ei tarjoa mitään palveluita, jotka liittyvät myyntiin tuotteisiin.

Liikevaihto kotitaloustuotteiden myynnistä kirjataan toimitushetkeen perustuen silloin, kun tuotteiden hallinta siirtyy asiakkaalle, eli kun suoritusvelvoite on täytetty. Tuottoina kirjataan se vastike, jonka Orthex odottaa tuotteista saavansa. Liikevaihto oikaistaan valuuttamääräisen myynnin kurssieroilla ja asiakkaille tarjottavilla volyymialennuksilla. Normaali maksuehdot ovat 15-60 päivää toimituksen jälkeen. Myydyt tuotteet eivät ole palautettavissa.

Minkään yksittäisen asiakkaan osuus liikevaihdosta ei ollut vähintään 10 % konsernin liikevaihdosta vuonna 2022 (9,2).

Muuttuvat vastikkeet

Muuttuvat vastikkeet koostuvat volyymialennuksista sekä kassa-alennuksista.

Myyntihinnat perustuvat hinnastoihin, mutta Orthex tarjoaa takautuvia, myyntimäärien kasvuun perustuvia volyymialennuksia tietyille jälleenmyyjille. Volyymialennukset lasketaan asiakkaiden odotettujen vuotuisten ostomäärien perusteella. Volyymialennusten määrä arvioidaan vuoden alussa ja sitä oikaistaan jokaisena raportointipäivänä. Orthex arvioi muuttuvien maksujen määrän odotusarvomenetelmällä. Orthex soveltaa muuttuvan vastikkeen estimaatteja koskevia vaatimuksia tuloksi kirjattavaa määrää määrittäessään.

Sopimukseen perustuvat taseeseen merkityt määrät

Orthex kirjaa myyntisaamisen, kun Orthexin oikeus maksuun on ehdoton (ts. vain ajan kulumisen vaaditaan ennen kuin vastikkeesta saadaan suorite). Myyntisaamisista on lisätietoja liitetiedoissa 11 ja 14.

Jälleenmyyjien kanssa tehdyt sopimukset eivät sisällä oikeutta palauttaa myymättömiä tuotteita, joten hyvitysvelkoja ei kirjata.

Kirjanpidolliset arviot ja harkinta

Orthex on soveltanut johdon harkintaa tulojen kirjaamisen ajoitukseen ja muuttuvan vastikkeen määrän arvioimiseen liittyen. Tulojen kirjaamisen ajoitus perustuu tuotteiden toimitusehtoihin. Tietyille toimitusehdoille Orthexin on tehtävä oletuksia ajoituksesta, jolloin tavaroiden hallinta siirtyy asiakkaalle. Lisäksi liikevaihdon oikaisuihin sisältyvien volyymialennusten määrä edellyttää arviointia ennen kuin tuloutettavaan määrään liittyvä epävarmuus on ratkaistu.

Tulojen maantieteellinen jakautuminen alla olevassa taulukossa perustuu asiakkaiden sijaintiin.

Liikevaihdon maantieteellinen jakauma

EUR tuhatta	2022	2021
Pohjoismaat	67 088	71 495
Muu Eurooppa	15 535	14 836
Muu maailma	1 425	2 363
Yhteensä	84 048	88 694

Liikevaihdon jakauma tuoteryhmittäin

EUR tuhatta	2022	2021
Säilytys	54 016	58 208
Keittiö	19 392	19 680
Kasvien hoito	5 426	5 542
Koti & Piha	5 214	5 264
Yhteensä	84 048	88 694

3. Liiketoiminnan muut tuotot

EUR tuhatta	2022	2021
Julkiset avustukset	143	126
Käyttöomaisuuden myyntivoitot	28	132
Muut	35	290
Yhteensä	206	549

Julkisten avustusten kirjanpitokäsittely

Julkiset avustukset koostuvat pääasiassa kasvaneista sairauspoissaoloista johtuvista valtiontuista. Saatuihin julkisiin avustuksiin ei liity palautusehtoja.

4. Liiketoiminnan kulut

Toimintokohtaiset kulut kululajeittain

EUR tuhatta	2022	2021
Aineet ja tarvikkeet	52 347	47 695
Varaston muutokset	-1 637	-2 741
Ulkopuoliset palvelut	1 846	3 418
Markkinointi	1 159	1 552
Työsuhde-etuudet	18 300	19 693
Poistot ja arvonalentumiset	3 964	3 976
Muut kulut	3 085	6 399
Yhteensä	79 064	79 992

Poistot ja arvonalentumiset hyödykeryhmittäin

EUR tuhatta	2022	2021
Rakennukset	177	178
Koneet ja kalusto	2 258	2 223
Käyttöoikeusomaisuuserät	1 403	1 446
Muut aineettomat hyödykkeet	126	129
Yhteensä	3 964	3 976

Tilintarkastajien palkkiot

EUR tuhatta	2022	2021
Tilintarkastuspalkkiot	174	199
Muut palkkiot	35	455
Yhteensä	210	654

Konsernin tilintarkastajana vuosina 2022 ja 2021 on toiminut tilintarkastusyhteisö Ernst & Young Oy.

5. Työsuhde-etuudet

Työsuhde-etuuksista aiheutuvat kulut

EUR tuhatta	2022	2021
Sisältyy myytyjä suoritteita vastaaviin kuluihin:		
Palkat ja palkkiot	8 161	9 249
Muut henkilösivukulut	1 790	2 153
Eläkekulut	1 006	1 093
Sisältyy myynnin ja markkinoinnin kuluihin:		
Palkat ja palkkiot	3 841	4 111
Muut henkilösivukulut	635	629
Eläkekulut	421	419
Sisältyy hallinnon kuluihin:		
Palkat ja palkkiot	1 447	1 658
Muut henkilösivukulut	366	340
Eläkekulut	632	41
Yhteensä	18 300	19 693

Henkilöstö (FTE) keskimäärin

Lukumäärä keskimäärin	2022	2021
Tuotanto	157	172
Varasto	60	67
Myynti	49	48
Hallinto	17	17
Markkinointi	11	10
Yhteensä	295	314

Johdon ja hallituksen palkitseminen

Ylimmän johdon muodostaa johtoryhmä. Johtoryhmän palkitseminen perustuu tehtyyn työhön ja koostuu seuraavista eristä. Taulukossa esitetyt määrät ovat raportointikauden aikana johtoryhmälle maksettuja kompensatioita:

Konsernin johtoryhmän palkitseminen, ilman toimitusjohtajaa

EUR tuhatta	2022	2021
Palkat ja palkkiot	1 067	1 223
Eläkekulut	165	220
Korvaus työsuhteen päättymisestä	90	-
Yhteensä	1 322	1 443

Nykyisessä johtoryhmän jäsenen johtajasopimuksessa irtisanomisaika on 4 kuukautta. Johtoryhmän jäsen on johtajasopimuksen päättymisen vuoksi oikeutettu 4 kuukauden palkkaa vastaavaan erokorvaukseen. Konsernin johtoryhmällä ei ole muita pitkäaikaisia etuuksia.

Toimitusjohtajan palkitseminen

EUR tuhatta	2022	2021
Palkat ja palkkiot	445	407
Eläkekulut	82	71
Yhteensä	527	478

Nykyisessä toimitusjohtajan johtajasopimuksessa irtisanomisaika on 6 kuukautta ja hän on johtajasopimuksen päättymisen vuoksi oikeutettu 6 kuukauden palkkaa vastaavaan erokorvaukseen.

Hallituksen jäsenten palkitseminen

EUR tuhatta	2022	2020
Sanna Suvanto-Harsaae ¹⁾	48	41
Satu Huber ²⁾	24	23
Jens-Peter Poulsen ³⁾	24	10
Markus Hellström ⁴⁾	18	-
Jyrki Mäki-Kala ⁴⁾	18	-
Ari Jokelainen ⁵⁾	6	20
Juuso Kivinen ⁵⁾	6	26
Thomas Sandvall ⁶⁾	-	3
Matti Virtanen ⁶⁾	-	3
Yhteensä	144	126

¹⁾ Hallituksen jäsen 18.12.2020 alkaen. Hallituksen puheenjohtaja 29.3.2021 alkaen.

²⁾ Hallituksen jäsen 18.12.2020 alkaen.

³⁾ Hallituksen jäsen 1.8.2021 alkaen.

⁴⁾ Hallituksen jäsen 6.4.2022 alkaen.

⁵⁾ Hallituksen jäsen 6.4.2022 saakka.

⁶⁾ Hallituksen jäsen 28.2.2021 saakka.

Hallituksen jäsenet eivät saa konsernilta eläkeoikeuksia.

Eläkeveloitteet

Orthex-konserni tarjoaa eläke-etuja paikallisten lakien mukaisesti. Nykyiset järjestelyt koostuvat pääasiassa maksupohjaisista järjestelyistä. Maksupohjaisissa järjestelyissä maksettavat maksut kirjataan kuluksi tuloslaskelmaan sillä kaudella, johon maksut liittyvät. Maksupohjaisissa järjestelyissä Orthexilla ei ole laillista tai tosiasiallista velvollisuutta maksaa uusia maksuja, jos maksunsaaja ei pysty maksamaan eläke-etuuksia.

Ruotsissa Orthex-konsernilla on eläkejärjestely, joka on luokiteltu etuuspohjaiseksi järjestelyksi. Tämän järjestelyn osalta Orthexilla voi olla velvoitteita maksun suorittamisen jälkeen. Eläkevelvollisuus edustaa maksettavien etuuksien tulevien kassavirtojen nykyarvoa ja taseeseen kirjattu velka on etuuspohjainen velvoite tilinpäätöshetkellä. Eläkevelvoitteiden nykyarvo on laskettu ennakoidulla etuus oikeusyksikköön perustuvalla menetelmällä (Projected Unit Credit method). Etuuspohjainen velvoite on kirjattu ulkoisten vakuutusmatemaattisten laskelmien perusteella 31.12.2022 ja 31.12.2021.

Eläkkeisiin liittyvät kustannukset kirjataan tuloslaskelmaan palvelustannusten jakamiseksi työntekijöiden palveluajalle. Nettokorko esitetään rahoituserissä ja loput tulosvaikutukset eläkekustannuksina. Eläkevastuun nykyarvoa laskettaessa oletettu diskonttokorko on korkealaatuisten yrityslainojen markkinakorko. Niiden maturiteetti vastaa olennaisesti eläkevastuun maturiteettia. Vakuutusmatemaattiset voitot ja tappiot kirjataan tuloslaskelmaan laajan tuloksen eriin. Kun järjestelyn etuja muutetaan tai kun järjestelyä rajoitetaan, siitä johtuva edunmuutos, joka liittyy aiempaan palvelukseen tai supistamiseen liittyvään voittoon tai tappioon, kirjataan välittömästi tuloslaskelmaan.

Olennaiset kirjanpidolliset arviot, harkinta ja oletukset, joita on käytetty tulevien eläkevastuiden määrittämiseen

Eläkevelvoitteiden nykyarvo perustuu vakuutusmatemaattisiin laskelmiin, joissa käytetään useita oletuksia. Kaikki muutokset näissä oletuksissa vaikuttavat eläkevastuiden kirjanpitoarvoon.

Eläkeveloitteet

EUR tuhatta	31.12.2022	31.12.2021
Eläkeveloitteet	3 179	4 742
Yhteensä	3 179	4 742

Tuloslaskelmaan kirjatut eläkekulut

EUR tuhatta	2022	2021
Työsuoritukseen perustuva meno	-93	-172
Korkokulu	-87	-51
Maksetut eläkkeet	115	114
Yhteensä	-66	-110

Eläkevelvoitteiden muutokset

EUR tuhatta	2022	2021
Eläkeveloitteet 1.1.	4 742	4 658
Tuloslaskelmaan kirjatut määrät		
Työsuoritukseen perustuva meno	93	172
Korkokulu (+) / korkotuotto (-)	87	51
Maksetut eläkkeet	-115	-114
Laajaan tulokseen kirjatut määrät		
Muuntoerot	-321	-101
Vakuutusmatemaattiset tappiot (+) / voitot (-)	-1 308	74
Eläkeveloitteet 31.12.	3 179	4 742

Tärkeimmät vakuutusmatemaattiset oletukset

	31.12.2022	31.12.2021
Diskonttokorko (%)	3,7 %	1,9 %
Palkkojen kasvu (%)	3,0 %	3,2 %
Perustulon määrä/etuuksien määrä (%)	3,0 %	3,2 %
Inflaatio (%)	2,0 %	2,2 %

Keskeiset oletukset ja herkkyysanalyysi

Etuuspohjaisen eläkejärjestelyn kustannukset ja eläkevastuun nykyarvo määritetään vakuutusmatemaattisten arvioiden avulla. Vakuutusmatemaattisiin arvioihin sisältyy erilaisia oletuksia, jotka voivat poiketa tulevaisuuden todellisesta kehityksestä. Näihin kuuluvat diskonttokoron, tulevien palkkojen korotusten, kuolleisuuden ja tulevien eläkkeiden korotusten määrittäminen. Arvostukseen liittyvän monimutkaisuuden ja sen pitkäaikaisuuden vuoksi etuuspohjainen velvoite on erittäin herkkä näiden oletusten muutoksille. Kaikki oletukset tarkistetaan jokaisena raportointipäivänä.

Muutoksille herkin parametri on diskonttokorko. Korkotason yleisen tason ja korkealaatuisten joukkovelkakirjalainojen markkinatuoton muutokset vaikuttavat etuuspohjaisen eläkevelvoitteen nykyarvoon. Kun korkotaso laskee, etuuspohjaisen velvoitteen nykyarvo kasvaa. Diskonttauskorko asetetaan vertaamalla asuntolainojen tuottoa ja eläkevastuun kestoa, joka on 19 vuotta.

Kuolleisuusoletukset perustuvat julkisesti saatavilla oleviin ruotsalaisia koskeviin kuolleisuustaulukoihin. Nämä kuolleisuustaulukot muuttuvat vain ajoittain väestörakenteen muutosten seurauksena. Tulevat palkkojen korotukset ja eläkkeiden korotukset perustuvat kunkin maan odotettuihin tuleviin inflaatiotasoihin.

Etuuspohjaisen eläkevelvoitteen herkkyys pääoletusten muutoksille

Vakuutusmatemaattiset oletukset	Muutos oletuksessa	Vaikutus eläkevelvoitteen kasvuun	Vaikutus eläkevelvoitteen laskuun
2022			
Diskonttokorko (%)	+/- 0,5 %	-297	335
Palkankorotus (%)	+/- 0,5 %	133	-113
Inflaatio (%)	+/- 0,5 %	238	-218
2021			
Diskonttokorko (%)	+/- 0,5 %	-472	539
Palkankorotus (%)	+/- 0,5 %	210	-182
Inflaatio (%)	+/- 0,5 %	370	-336

Yllä olevat herkkyysanalyysit on määritetty menetelmän avulla, joka ekstrapoloi vaikutukset etuuspohjaisiin velvoitteisiin raportointikauden lopussa tapahtuvien keskeisten oletusten kohtuullisten muutosten seurauksena. Herkkyysanalyysit perustuvat merkittävän oletuksen muutokseen pitäen kaikki muut oletukset vakioina. Herkkyysanalyysit eivät välttämättä edusta etuuspohjaisen velvoitteen todellista muutosta, koska on epätodennäköistä, että oletusten muutokset tapahtuisivat toisistaan erillään.

Konserni odottaa maksavansa 166 tuhatta euroa etuuspohjaisiin eläkejärjestelmiinsä vuonna 2023.

6. Rahoitustuotot ja -kulut

EUR tuhatta	2022	2021
Voitot johdannaisten käyvän arvon muutoksesta	93	125
Rahoitustuotot yhteensä	93	125
Lainojen korkokulut	-559	-697
Vuokrasopimusvelkojen korkokulut	-576	-659
Tappiot johdannaisten käyvän arvon muutoksesta	-22	-
Rahoituseriin liittyvät valuuttakurssierot	-575	-8
Muut rahoituskulut	-543	-347
Rahoituskulut yhteensä	-2 274	-1 711
Rahoitustuotot ja -kulut yhteensä	-2 182	-1 586

Orthex allekirjoitti uuden 32,5 miljoonan euron rahoitussopimuksen, joka sisältää 3 + 1 + 1 vuoden ajalle 25,5 miljoonan euron lainan ja 7,0 miljoonan euron valmiusluottolimiitin, mikä kasvatti osin muut rahoituskulut -erää vuoden 2022 aikana.

7. Tuloverot

Kauden verotettavaan tuloon perustuva tulovero

Orthexin verokulut koostuvat tuloveroista ja laskennallisista veroista. Kauden verokulu lasketaan käyttämällä verokantoja, jotka on vahvistettu raportointipäivänä maissa, joissa Orthex toimii. Verosaamiset ja -velat arvostetaan veroviranomaisilta odotettavissa olevan saatavan tai maksettavan määrän perusteella.

Tuloverokulun olennaiset osat 31.12.2022 ja 31.12.2021 päättyneillä vuosilla ovat:

Tuloslaskelma

EUR tuhatta	2022	2021
Kauden verotettavaan tuloon perustuva verokulu	-704	-1 516
Edellisten tilikausien verot	-12	-22
Laskennallisten verojen muutos	-173	-92
Yhteensä	-888	-1 629

Laaja tuloslaskelma

EUR tuhatta	2022	2021
Muihin laajan tuloksen eriin liittyvät laskennalliset verot:		
Vakuutusmatemaattiset voitot ja tappiot eläkevelvoitteiden uudelleenarvostuksesta	-258	16
Yhteensä	-258	16

Konsernin verokannan täsmäytys Suomen verokantaan

EUR tuhatta	2022	2021
Tulos ennen veroja	3 009	7 664
Verot laskettuna Suomen verokannalla (2022: 20%, 2021: 20%)	-602	-1 533
Ulkomaisten tytäryhtiöiden poikkeavat verokannat	-48	-53
Edellisten tilikausien verot	-12	0
Vähennyskelvottomat menot	-110	-11
Muut	-117	-33
Efektiivinen verokanta 28,5 % (2021: 21,3 %)	-888	-1 629
Verot konsernin tuloslaskelmassa	-888	-1 629

Laskennalliset verot

Laskennalliset verosaamiset ja laskennalliset verovelat ovat eroja varojen ja velkojen veropohjien ja niiden kirjanpitoarvojen välillä. Laskennalliset verosaamiset ja -velat arvostetaan verokantoihin, joita odotetaan sovellettavan sinä vuonna, jolloin omaisuus erä realisoidaan tai velka kuitataan, perustuen verokantoihin, jotka on vahvistettu tilinpäätöspäivänä.

Orthex kirjaa laskennallisen verovelan kaikista veronalaisista väliaikaisista eroista. Laskennalliset verosaamiset kirjataan kaikista vähennyskelpoisista väliaikaisista eroista ja mahdollisista käyttämättömistä verotuksellisista tappioista siltä osin kuin ne voidaan todennäköisesti hyödyntää tulevaa verotettavaa tuloa vastaan. Laskennalliset verosaamiset tarkistetaan jokaisena raportointipäivänä. Jos ei enää ole todennäköistä, että laskennallista verosaa-

mista voidaan käyttää riittävästi verotettavaa tuloa vastaan, laskennallisen verosaamisen kirjanpitoarvo pienenee.

Laskennallinen vero, joka liittyy tuloslaskelman ulkopuolella käsiteltäviin eriin, kirjataan joko muihin laajan tuloksen eriin tai suoraan omaan pääomaan.

Orthex netottaa laskennalliset verosaamiset ja laskennalliset velat vain, jos sillä on laillinen oikeus netottaa lyhytaikaiset verosaamiset ja verovelat sekä laskennalliset verosaamiset ja laskennalliset verovelat ja verot liittyvät saman veroviranomaisen perimiin tuloveroihin. Orthex on netottanut IFRS 16 -standardin mukaisiin käyttöoikeusomaisuuseriin ja vuokrasopimusvelkoihin liittyvät laskennalliset verot.

Kirjanpidolliset arviot ja harkinta

Johto käyttää harkintaa määrittäessään laskennallisia verosaamisia, sillä Orthexin on tehtävä arvio tulevaisuuden verotettavista tuloista, vahvistettujen tappioiden hyödynnettävyydestä ja mahdollisista verolakien muutoksista maissa, joissa Orthex toimii.

31.12.2022 Orthexilla ei ole verotuksessa vahvistettuja tappioita eikä vahvistetuista tappioista kirjattua laskennallista verosaamista. Verotuksessa myöhemmin hyödynnettävissä oleviin korkokuluihin liittyen on kirjattu laskennallinen verosaaminen, jonka määrä on 279 tuhatta euroa (2021: 370 tuhatta euroa).

Edellä mainittujen lisäksi merkittävimmät väliaikaiset erot syntyvät vuokrasopimuksista, poistoeroista, etuusperusteisista eläkejärjestelyistä ja ulkoisten lainojen transaktiokustannuksista.

Laskennalliset verot 2022

EUR tuhatta	1.1.2022	Kirjattu tuloslaskelmaan	Kirjattu muihin laajan tuloksen eriin	31.12.2022
Laskennalliset verosaamiset				
Vahvistetut verotuksessa vähentämättömät korkokulut	370	-91		279
Eläkeveloitteet	523	-79	-258	186
Vuokrasopimukset	156	1		156
Muut	114	24		139
Yhteensä	1 163	-145	-258	760

EUR tuhatta	1.1.2022	Kirjattu tuloslaskelmaan	Kirjattu muihin laajan tuloksen eriin	31.12.2022
Laskennalliset verovelat				
Aineelliset ja aineettomat hyödykkeet	683	61		743
Muut	59	-33		26
Yhteensä	742	27	-	769

Laskennalliset verot 2021

EUR tuhatta	1.1.2021	Kirjattu tuloslaskelmaan	Kirjattu muihin laajan tuloksen eriin	31.12.2021
Laskennalliset verosaamiset				
Vahvistetut verotuksessa vähentämättömät korkokulut	424	-54		370
Eläkeveloitteet	498	9	16	523
Vuokrasopimukset	124	31		156
Muut	24	91		114
Yhteensä	1 070	77	16	1 163

EUR tuhatta	1.1.2021	Kirjattu tuloslaskelmaan	Kirjattu muihin laajan tuloksen eriin	31.12.2021
Laskennalliset verovelat				
Aineelliset ja aineettomat hyödykkeet	503	180		683
Muut	70	-11		59
Yhteensä	572	169	-	742

8. Aineettomat hyödykkeet

Orthexin aineettomat hyödykkeet, joilla on rajallinen taloudellinen vaikutusaika, koostuvat ohjelmistoista. Hankinnan yhteydessä aineettomat hyödykkeet arvostetaan hankintamenoon. Alkuperäisen kirjaamisen jälkeen aineettomat hyödykkeet kirjataan hankintamenoon vähennettynä kertyneillä poistoilla ja arvonalentumistappioilla.

Orthexin aineettomat hyödykkeet, joilla on rajallinen taloudellinen vaikutusaika, poistetaan tasapoistoina niiden odotettavissa olevan taloudellisen vaikutusajan kuluessa. Lisäksi aineettomat hyödykkeet arvioidaan arvonalentumisen varalta aina, kun on viitteitä siitä, että aineettoman hyödykkeen arvo saattaa olla alentunut. Rajoitetun taloudellisen vaikutusajan omaavien aineettomien hyödykkeiden poistot kirjataan tuloslaskelmaan kuluerään, joka on yhdenmukainen aineettomien hyödykkeiden toiminnan kanssa.

Odotetut taloudelliset vaikutusajat ja jäännösarvot arvioidaan ainakin kunkin raportointijakson lopussa.

Aineettomien hyödykkeiden odotetut taloudelliset vaikutusajat ovat seuraavat: Ohjelmistot 3-10 vuotta

Jos aineeton hyödyke kirjataan pois taseesta luovutuksen yhteydessä, tähän liittyvä tuotto tai kulu esitetään tuloslaskelmassa.

Tutkimus- ja tuotekehitysmenot

Tutkimusmenot kirjataan kuluksi niiden syntymisen yhteydessä. Tuotekehitysmenot aktivoidaan, kun IAS 38:n kriteerit täyttyvät. Orthex ei ole aktivoinut tuotekehitysmenoja, koska aktivointikriteerit eivät ole täyttyneet.

Orthexin aineettomat hyödykkeet, joilla on rajoittamaton taloudellinen vaikutusaika, koostuvat liikearvosta. Liikearvon arvonalentumisen laatimisperiaatteet on esitetty alempana.

Aineettomien hyödykkeiden omaisuuseräkohtainen täsmätyslaskelma

EUR tuhatta	Liikearvo	Muut aineettomat hyödykkeet	Yhteensä
Hankintameno			
1.1.2021	24 072	935	25 007
Lisäykset		5	5
Vähennykset		-18	-18
Siirrot erien välillä		268	268
Muuntoerot	-392	-	-392
31.12.2021	23 680	1 189	24 870
Lisäykset		30	30
Vähennykset		-32	-32
Siirrot erien välillä		30	30
Muuntoerot	-1 428	-	-1 428
31.12.2022	22 252	1 218	23 471
Kertyneet poistot ja arvonalentumiset			
1.1.2021	-	858	858
Poistot ja arvonalentumiset		129	129
Muuntoerot		-18	-18
31.12.2021	-	969	969
Poistot ja arvonalentumiset		126	126
Vähennykset		-2	-2
31.12.2022	-	1 093	1 093
Kirjanpitoarvo 1.1.2021	24 072	77	24 149
Kirjanpitoarvo 31.12.2021	23 680	221	23 901
Kirjanpitoarvo 31.12.2022	22 252	125	22 377

Liikearvo

Liikearvosta ei tehdä poistoja, vaan se testataan arvonalentumisen varalta vuosittain ja aina, kun arvonalentumisesta on viitteitä. Liikearvo arvostetaan alkuperäiseen hankintamenoon vähennettynä mahdollisilla arvonalentumistappioilla. Konsernin taseessa olevasta siirtymähetken liikearvosta pääosa syntyi konsernin muodostamisen yhteydessä vuonna 2015.

Liikearvoa tarkastellaan arvonalentumisen varalta vuosittain tai sitä useammin, jos tapahtumat tai olosuhteiden muutokset viittaavat mahdolliseen arvonalentumiseen. Liikearvoa sisältävän rahavirtaa tuottavan yksikön kirjanpitoarvoa verrataan kerrytettävissä olevaan rahamäärään, joka on käyttöarvo tai myynnistä aiheutuvilla menoilla vähennetty käypä arvo sen mukaan, kumpi näistä on suurempi.

Liikearvo kohdistetaan arvonalentumistestausta varten kahdelle rahavirtaa tuottavalle yksikölle, Suomelle ja Pohjoismaille. Kerrytettävissä oleva rahamäärä on korkeampi seuraavista: rahavirtaa tuottavan yksikön käypä arvo vähennettynä luovutuksesta johtuvilla menoilla tai sen käyttöarvo. Kerrytettävissä olevaa rahamäärää verrataan rahavirtaa tuottavan yksikön kirjanpitoarvoon mahdollisen arvonalentumisen määrittämiseksi. Jos liikearvon kirjanpitoarvo ylittää kerrytettävissä olevan rahamäärän, arvonalentumisen kirjataan tuloslaskelmaan.

Aikaisemmin kirjattua liikearvon arvonalentumistappiota ei peruta tulevilla kausilla.

Käyttöarvolaskelma perustuu DCF-malliin. Rahavirtaa tuottavien yksiköiden kerrytettävissä olevat rahamäärät perustuvat käyttöarvolaskelmiin, joissa

rahavirtaa tuottavien yksiköiden arvioidut tulevat kassavirrat diskontataan nykyarvoonsa. Diskonttauksessa käytetään diskonttorkoa ennen veroja (Pre-tax WACC), joka heijastaa nykyhetken markkina-arvioita rahan aika-arvosta ja omaisuuserän erityisistä riskeistä.

Kassavirrat määritetään käyttäen viiden vuoden kassavirtaennusteita, jotka perustuvat Orthexin liiketoimintasuunnitelmaan, joka perustuu Orthexin aiempaan kokemukseen sekä tulevaisuuden odotettuun markkinakehitykseen. Ennustetut kassavirrat on päivitetty vastaamaan budjetoitua tuotteiden kysyntää.

Arvonalentumistappiot kirjataan tuloslaskelmaan sellaisiin kulueriin, jotka vastaavat arvonalentuneen omaisuuserän toimintaa.

Orthex on suorittanut vuotuisen arvonalentumistestin 31.12.2022 ja 31.12.2021. Tehtyjen arvonalentumislaskelmien perusteella ei ollut viitteitä liikearvon arvonalentumisesta edellä mainituilla kausilla.

Rahavirtaa tuottaville yksiköille kohdistetun liikearvon määrä

EUR tuhatta	31.12.2022	31.12.2021
Suomi	5 462	5 462
Pohjoismaat	16 790	18 218
Yhteensä	22 252	23 680

Kirjanpidolliset arviot ja harkinta

Käyttöarvolaskelmissa käytetyt keskeiset oletukset ovat kannattavuuden kasvu, diskonttokorko ennen veroja ja pitkän aikavälin kasvu.

Arvon alentumistestauslaskelmissa käytetyt keskeiset parametrit

%	31.12.2022		31.12.2021	
	Suomi	Pohjoismaat	Suomi	Pohjoismaat
Kannattavuuden kasvu	9,2	37,8	16,8	8,0
Diskonttokorko ennen veroja	13,6	12,3	9,6	9,6
Pitkän aikavälin kasvu	1,0	1,0	2,0	2,0

Kannattavuuden kasvu - Kannattavuuden kasvua (keskimääräinen EBITDA:n kasvu 5 vuoden ennustejaksolla) koskevat oletukset perustuvat orgaaniseen kasvuun normaalissa markkinatilanteessa, yleiseen kotitaloustuotemarkkinoiden kehitykseen ja konsernin johdon tekemiin pitkän aikavälin arvioihin.

Diskonttokorko ennen veroja - Orthex käyttää laskelmissa diskonttotekijänä diskonttokorkoa ennen veroja (pre-tax WACC). Diskonttokorko heijastaa oman pääoman ja vieraan pääoman kokonaiskustannuksia ottaen samalla huomioon omaisuuseriin liittyvät erityiset riskit.

Pitkän aikavälin kasvu - Viiden vuoden ajanjakson jälkeiset kassavirrat arvioidaan ekstrapoloimalla kassavirta-arviot käyttämällä kasvukerrointa, joka vastaa Euroopan keskuspankin tavoiteinflaatiota.

Herkkyyshanalyysi

Konserni on arvioinut arvon alentumistestauslaskennassa käytettyjen kriittisimpien oletusten herkkyyttä ja testannut laskennan herkkyyden kannattavuuden kasvun, diskonttokoron ja pitkän aikavälin kasvun osalta.

Arvioidessaan rahavirtaa tuottavien yksiköiden kerryttävissä olevia rahamääriä johto uskoo, että mikään kohtuullisen mahdollinen muutos jossakin käytetyistä avainmuuttujista ei johtaisi tilanteeseen, jossa yksiköiden kerryttävissä oleva rahamäärä alittaisi niiden kirjanpitoarvon.

9. Aineelliset hyödykkeet

Aineelliset käyttöomaisuushyödykkeet kirjataan alkuperäiseen hankintamenuon vähennettynä kertyneillä poistoilla ja arvonalentumistappioilla. Myöhemmät parannuskustannukset sisällytetään omaisuuserän kirjanpitoarvoon tai ne kirjataan erillisenä omaisuuseränä vasta, kun hankintamenuon liittyvät tulevat taloudelliset hyödyt ovat todennäköisiä ja hankintamenuon luotettavasti määritettävissä. Huolto- ja korjauskulut kirjataan kuluksi kulujen syntymishetkellä.

Poistot tehdään tasapoistoina varojen odotettavissa olevan taloudellisen vaikutusajan perusteella. Maa- ja vesialueista ei tehdä poistoja määrittelömättömän käyttöiän vuoksi. Aineellisten hyödykkeiden arvioidut taloudelliset vaikutusajat ovat seuraavat:

- Rakennukset: 25-40 vuotta
- Koneet ja kalusto: 5-15 vuotta
- Muotit: 5-15 vuotta
- Muut aineelliset hyödykkeet: 3-5 vuotta

Odotettavissa olevat taloudelliset vaikutusajat tarkastetaan jokaisen tilikauden lopussa ja mikäli aikaisempien arvioiden välillä on merkittävä ero, taloudellisia vaikutusaikoja muutetaan vastaavasti. Orthex ei ole kirjannut aineellisiin käyttöomaisuushyödykkeisiin liittyviä arvonalentumistappioita.

Jos aineellinen hyödyke kirjataan pois taseesta luovutuksen yhteydessä, tähän liittyvä tuotto tai kulu esitetään tuloslaskelmassa.

Aineellisten hyödykkeiden omaisuuseräkohtainen täsmätyslaskelma

EUR tuhatta	Maa- ja vesialueet	Rakennukset	Koneet ja kalusto	Keskeneräinen työ	Muut aineelliset hyödykkeet	Yhteensä
Hankintameno						
1.1.2021	86	6 216	59 586	2 306	47	68 241
Lisäykset		112	1 765	2 670		4 547
Vähennykset			-4 721			-4 721
Siirrot erien välillä			2 686	-2 954		-268
Muuntoerot		-27	-809	-26		-861
31.12.2021	86	6 301	58 507	1 996	47	66 938
Lisäykset		74	3 874	1 467		5 414
Vähennykset			-284			-284
Siirrot erien välillä			1 804	-1 835		-30
Muuntoerot		-101	-2 841	-117		-3 059
31.12.2022	86	6 273	61 061	1 511	47	68 979
Kertyneet poistot ja arvonalentumiset						
1.1.2021	-	4 766	52 050	-	43	56 859
Poistot ja arvonalentumiset		178	2 223			2 401
Vähennysten kertyneet poistot			-4 721			-4 721
Muuntoerot		-21	-712			-733
31.12.2021	-	4 923	48 841	-	43	53 807
Poistot ja arvonalentumiset		177	2 258			2 435
Vähennysten kertyneet poistot			1 850			1 850
Muuntoerot		-79	-2 581			-2 660
31.12.2022	-	5 020	50 369	-	43	55 432
Kirjanpitoarvo 1.1.2021	86	1 449	7 536	2 306	4	11 382
Kirjanpitoarvo 31.12.2021	86	1 378	9 666	1 996	4	13 131
Kirjanpitoarvo 31.12.2022	86	1 253	10 692	1 511	4	13 547

10. Vuokrasopimukset

Orthexin vuokratut omaisuuserät koostuvat pääasiassa tuotantolaitoksista, toimistotiloista sekä koneista ja kalustosta. Sopimuksen alkaessa Orthex määrittää, onko sopimus vuokrasopimus tai sisältääkö se vuokrasopimuksen. Sopimus määritetään vuokrasopimukseksi, jos sopimus antaa oikeuden hallita tunnistetun hyödykkeen käyttöä tietyn ajanjakson ajan vastiketta vastaan. Käyttöoikeusomaisuuserä ja vuokrasopimusvelka, jotka vastaavat tulevien vuokrien nykyarvoa, kirjataan konsernitaseeseen vuokrasopimuksen alkamispäivänä.

Vuokrasopimusvelat

Vuokrasopimuksen alkamispäivänä Orthex kirjaa vuokrasopimusvelat vuokrasopimuksen voimassaoloaikana suoritettavien tulevien vuokrien nykyarvoon. Tulevien vuokrien nykyarvoa laskettaessa käytetään vuokrasopimukseen sisäistä korkokantaa, jos se on helposti saatavilla. Useimmissa Orthexin vuokrasopimuksissa vuokrasopimuksen sisäistä korkokantaa ei ole saatavilla. Tällaisissa tapauksissa Orthex käyttää korkona lisäluoton korkoa. Lisäluoton korko heijastaa korkoa, jolla Orthex voisi lainata käyttöoikeusomaisuuserän arvon kaltaisen summan samassa valuutassa, samalla laina-ajalla ja samalla vakuudella. Lisäluoton korko sisältää riskittömän viitekoron, luottoriskin sekä maa- ja valuuttapreemion, jos sellainen on sovellettavissa.

Vuokrasopimuksen alkamispäivänä vuokrasopimusvelan arvostus sisältää kiinteät vuokramaksut ja mahdolliset odotettavissa olevat takausmaksut. Konserni altistuu mahdollisille indeksien tai korkojen nousulle muuttuvien vuokrien osalta. Nämä muutokset sisällytetään vuokrasopimusvelkaan, kun ne tulevat voimaan. Kun indeksiin tai korkoon perustuvat vuokramaksujen oikaisut tulevat voimaan, vuokrasopimusvelat arvioidaan uudelleen ja oikais-

taan käyttöoikeusomaisuuseriä vastaan. Seuraamusmaksut vuokrasopimuksen päättämisestä sisältyvät vuokrasopimusvelkaan, jos vuokra-ajassa on otettu huomioon, että Orthex käyttää vuokrasopimuksen päättämisoption.

Vuokrasopimusaika määritellään ajanjaksoksi, jolloin vuokrasopimusta ei voi peruuttaa. Vuokrasopimusaika käsittää jaksot, joihin sovelletaan vuokrasopimuksen jatkamista, jos Orthex on kohtuullisen varma jatko-option käytöstä, ja jaksot, joissa optio kattaa vuokrasopimuksen, jos Orthex on kohtuullisen varma, ettei se käytä mahdollisuutta vuokrasopimuksen irtisanomiseen. Orthexilla on joitain vuokrasopimuksia, joiden vuokrasopimus voidaan purkaa vain lyhyellä irtisanomisajalla. Määraikaisissa vuokrasopimuksissa Orthex arvioi vuokra-ajan sen perusteella, kuinka merkittävä omaisuuserä on Orthexin toiminnalle. Tätä arvioitaessa Orthex ottaa huomioon sopivan vaihtoehdon sijainnin ja saatavuuden sekä vuokrasopimuksen irtisanomiseen liittyvät kustannukset, kuten neuvottelu- ja siirtokustannukset.

Vuokrasopimusvelkojen kirjanpitoarvo arvostetaan uudelleen vuokrasopimuksen muuttuessa, vuokramaksujen muuttuessa tai kohde-etuuden osto-option arvioinnin muuttuessa.

Käyttöoikeusomaisuuserän arviointi ja kirjaaminen

Käyttöoikeusomaisuuserä arvostetaan hankintamenoon, joka sisältää vuokrasopimusvelan määrän ja vuokrasopimuksen alkamisen yhteydessä tai ennen sitä suoritettavat vuokramaksut.

Käyttöoikeusomaisuuserä arvostetaan myöhemmin hankintamenoon vähennettynä kertyneillä poistoilla ja arvonalentumistappioilla. Poistot alkavat vuokrasopimuksen alkamispäivästä ja käyttöoikeusomaisuuserät poistetaan tasapoistoina joko vuokrasopimuksen aikana tai käyttöoikeusomaisuuserän

taloudellisena vaikutusajana riippuen siitä, kumpi ajanjakso on lyhyempi. Käyttöoikeusomaisuuserän arvostus arvioidaan uudelleen vastaavalla tavalla kuin vuokrasopimusvelkojen osalta on esitetty.

Orthex soveltaa kirjaamishelpotusta sellaisiin vuokrasopimuksiin, joiden arvo on vähäinen. Arvio helpotuksen käytöstä tehdään sopimuskohtaisesti. Vähäarvoisten omaisuuserien vuokrasopimusten vuokrat kirjataan tuloslaskelmaan kuluksi suoriteperusteisesti. Vähäarvoisten omaisuuserien vuokrista syntyneillä kuluilla ei ole ollut olennaista vaikutusta Orthexin tulokseen. Orthexillä ei ole lyhytaikaisia vuokrasopimuksia, joiden vuokra-aika on enintään 12 kuukautta.

Kirjanpidolliset arviot ja harkinta

Merkittävimmät johdon arvioita vaativat asiat liittyvät vuokrasopimusajan arvioimiseen sellaisille vuokrasopimuksille, jotka sisältävät jatko-optioita tai päättämisoptioita, sekä vuokrasopimuksiin, jotka ovat toistaiseksi voimassa. Johto arvioi sopimusten vuokra-ajan liiketoiminnan tulevaisuuden näkyminen sekä sopimuskohtaisten tosiseikkojen ja olosuhteiden perusteella. Lisäksi johdon harkintaa käytetään myös määrittettäessä lisäluoton korkoa.

Käyttöoikeusomaisuuserien kirjanpitoarvot ja kauden aikana tapahtuneet muutokset

EUR tuhatta	Rakennukset	Koneet ja kalusto	Yhteensä
1.1.2021	8 617	627	9 244
Lisäykset ja uudelleen arvioinnit	87	520	607
Vähennykset	-201	-8	-209
Poistot ja arvonalentumiset	-1 057	-388	-1 446
Muuntoerot	-162	-6	-167
31.12.2021	7 285	745	8 030
Lisäykset ja uudelleen arvioinnit	257	723	980
Vähennykset	-	-34	-34
Poistot ja arvonalentumiset	-977	-426	-1 403
Muuntoerot	-531	-31	-563
31.12.2022	6 033	978	7 011

Vuokrasopimusvelkojen kirjanpitoarvot ja kauden aikana tapahtuneet muutokset

EUR tuhatta	2022	2021
1.1.	8 758	9 826
Lisäykset ja uudelleen arvioinnit	980	607
Vähennykset	-34	-209
Korot	576	659
Maksut	-1 887	-1 945
Muuntoerot	-623	-181
31.12.	7 770	8 758
Lyhytaikaiset vuokrasopimusvelat	1 290	1 214
Pitkäaikaiset vuokrasopimusvelat	6 480	7 544

Vuokrasopimusvelkojen maturiteettianalyysi on esitetty liitetiedossa 11.

Tuloslaskelmaan kirjatut määrät

EUR tuhatta	2022	2021
Käyttöomaisuuserien poistot	-1 403	-1 446
Vuokrasopimusvelkoihin liittyvät korkokulut	-576	-659
Tulokseen kirjatut määrät yhteensä	-1 979	-2 104

Orthexin vuokrasopimusten kassavirtavaikutus oli 1 887 tuhatta euroa vuonna 2022 ja 1 945 tuhatta euroa vuonna 2021.

Orthexilla ei ole IFRS 16 -standardin käyttöönoton myötä enää taseen ulkopuolisia vuokravastuita.

11. Rahoitusvarat ja -velat

Orthex kirjaa rahoitusinstrumentit niiden ominaisuuksien perusteella ja luokittelee ne eri luokkiin alla määritellyn mukaisesti. Rahoitusinstrumentti on mikä tahansa sopimus, joka synnyttää yhdelle yhteisölle rahoitusvaroihin kuuluvan erän ja toiselle yhteisölle rahoitusvelan tai oman pääoman ehtoisen instrumentin.

Rahoitusvarat

Rahoitusvarat kirjataan alun perin käypään arvoon kaupantekopäivänä. Alkuperäisen kirjaamisen yhteydessä Orthex luokittelee rahoitusvarat jaksotettuun hankintamenuun kirjattaviksi rahoitusvaroiksi, käypään arvoon tulosvaikutteisesti kirjattaviksi rahoitusvaroiksi tai käypään arvoon muiden laajan tuloksen erien kautta kirjattaviksi rahoitusvaroiksi.

Myöhempi luokittelu riippuu rahoitusvarojen sopimusperusteisista kassavirtaominaisuuksista ja konsernin liiketoimintamallista niiden hallinnassa.

Jaksotettuun hankintamenuun kirjattavat rahoitusvarat

Orthex kirjaa rahoitusvarat jaksotettuun hankintamenuun, jos rahoitusvarojen hallussapidon liiketoimintamallin tavoitteena on kerätä vain sopimusperusteiset kassavirrat pääomista ja koroista tiettyinä päivinä.

Jaksotettuun hankintamenuun arvostetut rahoitusvarat kirjataan alun perin käypään arvoon, lisättyinä transaktiomenoilla. Rahoitusvarat arvostetaan myöhemmin efektiivisen koron menetelmällä. Näihin varoihin voi kohdistua arvonalentumisia. Mahdolliset voitot ja tappiot kirjataan tuloslaskelmaan, kun rahoitusvara kirjataan pois taseesta, sitä muutetaan tai sen arvo on alentunut.

Orthexin osalta jaksotettuun hankintamenuun kirjattavat rahoitusvarat ovat merkittävien rahoitusvarojen luokka. Luokkaa sisältää myyntisaamiset, joiden odotettavissa olevat luottotappiot kirjataan arvonalentumisiksi. Odotettavissa olevia luottotappioita on kuvattu alla luottoriskiä käsittelevässä kohdassa.

Käypään arvoon tulosvaikutteisesti kirjattavat rahoitusvarat

Orthex kirjaa käypään arvoon tulosvaikutteisesti kirjattavat rahoitusvarat, kun varoja pidetään kaupankäyntitarkoituksessa tai jos ne on pakollisesti arvostettava käypään arvoon. Lisäksi Orthex kirjaa rahoitusvarat käypään arvoon tulosvaikutteisesti, kun rahoitusvarat on alun perin määritetty alkuperäisen kirjaamisen yhteydessä arvostettaviksi käypään arvoon tulosvaikutteisesti. Nämä rahoitusvarat luokitellaan kaupankäyntitarkoituksessa pidettäväksi, jos rahoitusvarat hankitaan yksinomaan kaupankäynnistä saatavien kassavirtojen saamiseksi.

Näiden rahoitusvarojen käyvän arvonmuutoksista kirjatut voitot tai tappiot kirjataan tuloslaskelmaan.

Orthex luokittelee johdannaisinstrumentit käypään arvoon tulosvaikutteisesti kirjattaviksi rahoitusvaroiksi.

Käypään arvoon muiden laajan tuloksen erien kautta kirjattavat rahoitusvarat

Käypään arvoon muiden laajan tuloksen erien kautta kirjattavat rahoitusvarat sisältävät sijoitukset oman pääoman ehtoihin instrumentteihin. Näistä rahoitusvaroista saatavia voittoja ja tappioita ei koskaan kirjata tulosvaikutteisesti. Osingot kirjataan tuloslaskelman muihin tuottoihin, kun maksuoikeus on syntynyt.

Mikäli rahoitusvaroja ei pidetä kaupankäyntitarkoituksessa, Orthex voi alkuperäisen kirjaamisen jälkeen valita luokittelevansa oman pääoman ehtoisen sijoituksen IAS 32:n mukaisesti käypään arvoon muiden laajan tuloksen erien kautta kirjattavaksi instrumentiksi. Tehtyä valintaa ei voi myöhemmin perua. Kaikki rahoitusvaran käyvän arvon muutokset ja mahdolliset osingot kirjataan laajaan tuloslaskelmaan muihin laajan tuloksen eriin.

Käypään arvoon muiden laajan tuloksen erien kautta kirjattavista rahoitusvaroista ei tehdä arvonalentumisia.

Orthexillä ei ole rahoitusvaroja, jotka kirjataan käypään arvoon muiden laajan tuloksen erien kautta

Arvonalentumiset ja odotettavissa olevat luottotappiot

Orthex arvioi odotettavissa olevat luottotappiot lyhytaikaisista saamisistaan, kuten myyntisaamisista ja jaksotetuista tuloista kunakin raportointipäivänä. Orthex kirjaa odotettavissa olevan luottotappiovarauksen arvonalentumiseksi edellä mainituista varoista. Luottotappiovaraus on sopimuksellisten kassavirtojen ja odotettavissa olevien kassavirtojen erotus.

Orthex soveltaa yksinkertaistettua lähestymistapaa määrittäessään odotettavissa olevia luottotappioita. Orthex käyttää koko voimassaoloajalta odotettavissa olevia luottotappioita luottotappio-oikaisuna. Kaikki saamiset, jotka ovat yli 90 päivää erääntyneitä, katsotaan laiminlyödyiksi ja arvoltaan alentuneiksi, ja ne kirjataan alas saamisista.

Rahavarat

Rahavarat ja lyhytaikaiset talletukset sisältävät taseessa olevat käteisvarat sekä lyhytaikaiset talletukset, joiden maturiteetti on enintään kolme kuukautta ja joiden arvomuutosriski on vähäinen. Kaikki Orthexin pankkitilit ovat vakaisissa matalan riskin pankeissa. Tällä pyritään vähentämään pankkien maksukyvyttömyyteen liittyviä riskejä.

Konsernin rahavirtalaskelmassa rahavarat koostuvat edellä määritellyistä käteisvaroista ja lyhytaikaisista talletuksista ilman nostamattomia pankkitililiitteitä, joita pidetään kiinteänä osana konsernin kassanhallintaa.

Käytettävissä olevat kassa- ja likviditeettipositiot

EUR tuhatta	31.12.2022	31.12.2021
Rahavarat	10 284	14 334
Rahavarat yhteensä	10 284	14 334

Pankeissa oleville rahavaroille kertyy korkoa vaihtuvakorkoisena päivittäisten pankkitalletusten korkojen perusteella.

Konsernilla oli 31.12.2022 käytettävissä 7,0 miljoonaa euroa (31.12.2021: 7,0 miljoonaa euroa) nostamattomia tililiitteitä.

Valuuttakurssien vaikutus rahavaroihin valuutoittain

EUR tuhatta	31.12.2022	31.12.2021
EUR/SEK	-626	-131
EUR/NOK	-64	39
EUR/DKK	0	1
EUR/GBP	-4	3
Yhteensä	-694	-88

Rahoitusvelat

Rahoitusvelat kirjataan käypään arvoon kaupantekopäivänä ja luokitellaan myöhemmin arvostettaviksi joko jaksotettuun hankintamenoon tai käypään arvoon tulosvaikutteisesti.

Myöhempi arvostaminen perustuu rahoitusvelan sopimusluonteesta johtuviin velvoitteisiin.

Jaksotettuun hankintamenoön kirjattavat rahoitusvelat

Orthex luokittelee rahoitusvelat jaksotettuun hankintamenoön kirjattaviksi rahoitusveloiksi, kun rahoitusveloihin liittyy sopimukseen perustuvia maksuvelvoitteita eikä niitä pidetä kaupankäyntitarkoituksessa. Rahoitusvelat kirjataan alun perin käypään arvoon vähennettynä mahdollisilla transaktiomenoilla. Alkuperäisen kirjaamisen jälkeen nämä velat arvostetaan myöhemmin jaksotettuun hankintamenoön käyttäen efektiivisen koron menetelmää. Voitot ja tappiot kirjataan tuloslaskelmaan, kun velat kirjataan pois taseesta sekä efektiivisen koron menetelmän kautta rahoitusvelan laina-aikana.

Tämä luokka on tärkein Orthexille ja se sisältää korolliset lainat sekä ostovelat ja muut velat.

Käypään arvoon tulosvaikutteisesti kirjattavat rahoitusvelat

Orthex luokittelee rahoitusvelan käypään arvoon tulosvaikutteisesti kirjattavaksi rahoitusvelaksi silloin, kun rahoitusvelkoja pidetään kaupankäyntitarkoituksessa tai kun rahoitusvelka on määritetty alkuperäisen kirjaamisen yhteydessä arvostettavaksi käypään arvoon tulosvaikutteisesti. Rahoitusvelat, jotka ovat alkuperäisen hankinnan yhteydessä kirjattu käypään arvoon tulosvaikutteisesti, luokitellaan tähän erään vain, jos IFRS 9:n kriteerit täyttyvät.

Orthex luokittelee johdannaiset, joita ei ole määritelty suojausinstrumenteiksi, arvostettaviksi käypään arvoon tulosvaikutteisesti.

Rahoitusinstrumenttien kirjaaminen pois taseesta

Orthex kirjaa rahoitusinstrumentit pois taseesta vain silloin, kun sopimusvelvoitteista johtuvat sopimukseen perustuvat oikeudet tai velvollisuudet on vapautettu, purettu tai niiden voimassaolo päättyy.

Rahoitusvarojen osalta oikeuksien siirto tai omaisuuden arvonalentuminen on omaisuuserän taseesta pois kirjaamisen edellytys.

Jos olemassa oleva rahoitusvelka korvataan toisella samalta lainanantajalta olennaisesti erilaisilla ehdoilla olevalla velalla tai jos olemassa olevan velan ehtoja muutetaan olennaisesti, tällaista vaihtoa tai muutosta pidetään alkuperäisen velan taseesta pois kirjaamisena ja uuden vastuun tunnustamisena. Vastaavien kirjanpitoarvojen ero kirjataan tuloslaskelmaan.

Rahoitusinstrumenttien netottaminen

Orthex ei netota rahoitusinstrumentteja.

Rahoitusinstrumenttien erittely 31.12.2022

Rahoitusvarat					
EUR tuhatta	Liite	Käypään arvoon tulos- vaikutteisesti kirjattavat	Käypään arvoon muiden laajan tuloksen erien kautta kirjattavat	Jaksotettuun hankintameno- kirjattavat	Kirjanpitoarvo
31.12.2022					
Lyhytaikaiset rahoitusvarat					
Myyntisaamiset	14			11 787	11 787
Rahavarat				10 284	10 284
Johdannaissopimuksiin perustuvat saamiset	12	93			93
Yhteensä		93	-	22 070	22 163
Rahoitusvarat yhteensä		93	-	22 070	22 163

Rahoitusvelat					
EUR tuhatta	Liite	Käypään arvoon tulos- vaikutteisesti kirjattavat	Käypään arvoon muiden laajan tuloksen erien kautta kirjattavat	Jaksotettuun hankintameno- kirjattavat	Kirjanpitoarvo
31.12.2022					
Pitkäaikaiset rahoitusvelat					
Lainat rahoituslaitoksilta				22 363	22 363
Vuokrasopimusvelat	10			6 480	6 480
Yhteensä		-	-	28 843	28 843
Lyhytaikaiset rahoitusvelat					
Lainat rahoituslaitoksilta				3 000	3 000
Vuokrasopimusvelat	10			1 290	1 290
Ostovelat	15			8 231	8 231
Johdannaissopimuksiin perustuvat velat	12	8			8
Yhteensä		8	-	12 520	12 528
Rahoitusvelat yhteensä		8	-	41 364	41 371

Rahoitusinstrumenttien erittely 31.12.2021

Rahoitusvarat					
EUR tuhatta	Liite	Käypään arvoon tulos- vaikutteisesti kirjattavat	Käypään arvoon muiden laajan tuloksen erien kautta kirjattavat	Jaksotettuun hankintameno- kirjattavat	Kirjanpitoarvo
31.12.2021					
Lyhytaikaiset rahoitusvarat					
Myyntisaamiset	14			14 224	14 224
Rahavarat				14 334	14 334
Johdannaissopimuksiin perustuvat saamiset	12	14			14
Yhteensä		14	-	28 558	28 573
Rahoitusvarat yhteensä		14	-	28 558	28 573

Rahoitusvelat					
EUR tuhatta	Liite	Käypään arvoon tulos- vaikutteisesti kirjattavat	Käypään arvoon muiden laajan tuloksen erien kautta kirjattavat	Jaksotettuun hankintameno- kirjattavat	Kirjanpitoarvo
31.12.2021					
Pitkäaikaiset rahoitusvelat					
Lainat rahoituslaitoksilta				23 720	23 720
Vuokrasopimusvelat	10			7 544	7 544
Yhteensä		-	-	31 264	31 264
Lyhytaikaiset rahoitusvelat					
Lainat rahoituslaitoksilta				3 000	3 000
Vuokrasopimusvelat	10			1 214	1 214
Ostovelat	15			7 263	7 263
Yhteensä		-	-	11 477	11 477
Rahoitusvelat yhteensä		-	-	42 741	42 741

Johdannaiset

Johdannaiset, joita ei ole määritelty suojausinstrumenteiksi, heijastavat niiden valuuttamääräisten termiinisopimusten käyvän arvon negatiivista muutosta, joita ei ole määritelty suojaussuhteissa, mutta joiden tarkoituksena on kuitenkin vähentää odotettavissa olevien myyntien ja ostojen valuuttariskiä. Lisäksi konserni on suojannut osan pitkäaikaisista korollisista veloista korovaihtosopimuksella.

Orthex käyttää johdannaista suojaustarkoituksiin, mutta ei sovellu suojauslaskentaa.

Rahoitusriskien hallinta

Orthexin rahoitusriskien hallinta sisältää yhdistelmän reagoivia toimia, joilla johto pyrkii aktiivisesti takaamaan vakaan rahoitustoiminnan ja vakauden. Tässä liitetiedossa selitetään Orthexin altistuminen rahoitusriskeille ja miten nämä riskit voivat vaikuttaa Orthexin tulevaan taloudelliseen tulokseen. Konsernin rahoitusriskien hallinta keskittyy rahoitusmarkkinoiden arvaamattomuuteen ja pyrkii minimoimaan mahdolliset haittavaikutukset konsernin taloudelliseen tulokseen.

Konsernin rahoitusriskit voidaan jakaa kahteen erilliseen ryhmään. Orthexiin vaikuttavat markkinariskit ja muut riskit, kuten luottoriski ja likviditeettiriski. Johto analysoi konsernin riskiasemaa säännöllisesti jokaisena raportointipäivänä ja toteuttaa kollektiivisia toimenpiteitä näiden arvioitujen riskialtiuksien torjumiseksi.

Riskikeskittymät

Orthex analysoi toimintoihinsa liittyviä rahoitusriskejä ja riskikeskittymiä. Tämän arvioinnin tuloksena riskikeskittymät on kuvattu markkina- ja luottoriskien kuvausten yhteydessä.

Herkkyysanalyysi

Osana riskinarviointia johto on tehnyt herkkyysanalyysin olennaisista markkinariskeista, kuten korkoriskeistä ja valuuttariskeistä. Herkkyysanalyysiin käytetyt laskentamenetelmät ja oletukset selitetään tarkemmin yksityiskohtaisissa herkkyysanalyysiosioissa korkoriskin ja valuuttariskin arvioinnin rinnalla.

Johdannaissopimuksia voidaan käyttää suojaamaan tiettyjä riskejä. Konsernin rahoitusriskien hallintaa hoitaa talousosasto hallituksen hyväksymän konsernin rahoituspolitiikan mukaisesti.

Markkinariskit

Korkoriski

Konsernin pankkilainat koostuvat pitkäaikaisista vaihtuvakorkoisista lainoista ja korollisista luottolimiiteistä. Euribor-korkoon sidottujen lainojen vuoksi Orthex altistuu vaihtuvakorkoisten lainojen kassavirtariskeille. Korkoriskin hallitsemiseksi Orthex voi tarvittaessa käyttää koronvaihtosopimuksia vaihtuvakorkoisten lainojen kassavirtariskin vähentämiseksi. Tällä toimintatavalla Orthex voi pyrkiä rajoittamaan korkojen volatiliteetin vaikutukset konsernin rahoituskustannuksiin hyväksyttävälle tasolle. Pankkilainojen korot olivat 5,2–5,4 % vuoden 2022 lopussa ja 1,9–2,6 % vuoden 2021 lopussa.

Koron herkkyys

Herkkyysanalyysin perusteella, jos korot olisivat olleet 1,0 prosenttiyksikköä korkeammat kaikkien muiden muuttajien pysyessä vakiona, uudelleenlaskettu kauden verojen jälkeinen voitto ja oma pääoma olisi ollut 0,3 miljoonaa euroa pienempi vuonna 2022 ja 0,3 miljoonaa euroa pienempi vuonna 2021. Korkoherkkyys on laskettu siirtämällä korkokäyrää 1,0 prosenttiyksiköllä. Korkopositio sisältää kaikki ulkoiset vaihtuvakorkoiset lainat ja koronvaihtosopimukset.

Valuuttakurssiriski

Orthex-konserni toimii useissa maissa. Orthex on pääasiassa alttiina transaktio- ja translaatorisille, joka liittyy Ruotsin kruunuun, Norjan kruunuun, Tanskan kruunuun, Yhdysvaltain dollariin ja Ison-Britannian puntaan. Euroalueen ulkopuolisiin tytäryhtiöihin liittyvä transaktioriski koostuu pääasiassa myyntisaamisista ja ostovelosta tytäryhtyksiltä, jotka syntyvät konserniyhtiöiden operatiivisesta liiketoiminnasta. Orthex suojaa transaktioriskiä valuuttajohdannaisilla rahoituspolitiikkansa mukaisesti.

Translaatoriski syntyy, kun emoyhtiön sijoitukset euroalueen ulkopuolisiin tytäryhtiöihin muunnetaan euroiksi. Konsernin nettosijoitukset euroalueen ulkopuolisiin yksiköihin koostuvat pääasiassa sijoituksista tytäryhtiöihin Ruotsissa. Translaatoriskiä ei tällä hetkellä ole suojattu.

Rahoitusinstrumenteista aiheutuva IFRS 7 -standardin mukainen valuuttapositio koostuu myyntisaatavista, ostovelosta sekä rahavaroista. Nettovaluuttariski on huomioitu taulukossa silloin, kun transaktiovaluutta on muu kuin yhtiön toimintavaluutta. Taulukossa on huomioitu valuutat, joiden vaihtelulle yhtiö on merkittävästi altistunut.

Konsernin nettovaluuttapositio 31.12.

Rahoitusinstrumenteista aiheutuva IFRS 7 -standardin mukainen nettovaluuttapositio		
EUR tuhatta	2022	2021
EUR-SEK	6 526	10 368
EUR-NOK	3 062	3 200
EUR-USD	-13	461

Valuuttakurssien herkkyys

Muutokset konsolidointikursseissa vaikuttavat yhtiön euromääräisiin tulos- ja rahavirtalaskelmiin. Noin 58 prosenttia yhtiön liikevaihdosta ja 57 prosenttia kustannuksista muodostuu muissa toiminnallisissa valuutoissa kuin euroissa, joten translaatoriski on yhtiölle olennainen. Kymmenen prosentin muutos vuoden keskimääräisissä valuuttakursseissa euroa vastaan olisi aiheuttanut 6,8 (6,2) prosentin muutoksen yhtiön euromääräisessä myynnissä vuonna 2022 ja 6,8 (5,1) prosentin päinvastaisen muutoksen kustannuksiin. Translaatoriskiä ei pääsääntöisesti suojata rahoitusinstrumenteilla, sillä yhtiön liiketoiminta koostuu jatkuvista toiminnoista eri valuutta-alueilla. Orthex Kitchen AB -yhtiön USD-määräiset ostot kuitenkin suojataan osittain SEK:n muutosta vastaan. Yhtiön merkittävimmät translaatoriskipositiot ovat Ruotsin kruunuissa, Norjan kruunuissa, Tanskan kruunuissa, Yhdysvaltain dollareissa ja Ison-Britannian punnissa.

Hyödykeriski

Konserni altistuu raaka-aineiden ja tarvikkeiden hintojen vaihteluille. Orthexin raaka-aineostot koostuvat pääasiassa erityyppisistä muovimateriaaleista. Neitseellisen muovin markkina-arvo ja taustalla olevat syöttötiedot aiheuttavat muutoksia hankittujen muovimateriaalien hinnoitteluun.

Hyödykeriskin herkkyys

Neitseellisen muovin hintojen 10 prosentin kasvu tai lasku vaikuttaisi tulokseen ennen veroja +/- 2,3 miljoonaa euroa vuonna 2022 (+/- 2,4 miljoonaa euroa vuonna 2021). Hyödykeriskejä ei hallita johdannaisinstrumenteilla.

Herkkyysanalyysit

IFRS 7 -standardin tarkoittama herkkyys markkinariskeille (ennen veroja)	2022		2021	
	Tuloslaskelma	Oma pääoma	Tuloslaskelma	Oma pääoma
EUR tuhatta				
+/- 10 % muutos neitseellisen muoviraaka-aineen hinnassa	-2 250	-2 250	-2 372	-2 372
+/- 10 % muutos EUR/SEK valuuttakurssissa	-653	-653	-1 037	-1 037
+/- 10 % muutos EUR/NOK valuuttakurssissa	-306	-306	-320	-320
+/- 10 % muutos EUR/USD valuuttakurssissa	1	1	-46	-46
+ 1 %-yksikön muutos markkinakoroissa	-263	-263	-293	-293

+ 10 prosentin lisäyksellä EUR/SEK valuuttakurssissa olisi 653 tuhannen euron vaikutus tuloslaskelmaan.

31.12.2022 konsernin vaihtuvakorkoinen velkapositio muodostuu 25,5 miljoonan euron vaihtuvakorkoisista veloista (2021: 27,0 miljoonaa euroa).

Muut riskit

Luottoriski

Orthexin altistuminen luottoriskille liittyy pääasiassa asiakkaiden maksukäyttäytymiseen. Orthex arvioi odotettavissa olevat luottotappiot lyhytaikaisista saamisistaan, kuten myyntisaamisista ja jaksotetuista tuotoista kunakin raportointipäivänä. Orthex kirjaa odotettavissa olevan luottotappiovarauksen arvonalentumiseksi edellä mainituista varoista. Luottotappiovaraus on sopimuksellisten kassavirtojen ja odotettavissa olevien kassavirtojen erotus.

Odotettavissa olevien luottotappioiden arviointia koskevia yksityiskohtia ovat:

- Eri portfolioissa olevien saamisten analyysi.
- Saamisten analyysi perustuu asiakkaiden ominaispiirteisiin.
- Odotettavissa olevien luottotappioiden analyysi tehdään käyttäen historiatietoja toteutuneista luottotappioista sekä arvioita tulevaisuuden luottotappioista (tulevaisuuteen suuntautuvat parametrit).
- Ryhmäkohtaiset luottoriskitodennäköisyysprosentit, jotka perustuvat myyntisaamisten ikäjakaumien historiatietoon ja tulevaisuuteen suuntautuviin parametreihin.

Johdon käyttämät päätöksentekokriteerit odotettavissa olevien luottotappioiden määrittämiseen sisältävät:

1. Orthexilla on historiaan perustuen ollut vähäinen määrä luottotappioita.
2. Isoimmat asiakkaat ovat suuria vähittäiskauppiaita, joiden luottoriski on vähäinen.
3. Vientimyynnissä Orthex käyttää luottotakuita luottoriskin minimoimiseksi.
4. Keskimääräiset tilausmäärät ovat pienet ja Orthexilla on kyky reagoida nopeasti, jos asiakkaan likviditeettiongelmista on signaaleja.

Orthexin asiakkaat ovat suuria vähittäiskauppiaita, joilla on vankat luottoluokitukset. Orthex seuraa suurimpien asiakkaidensa luottoluokituksia jatkuvasti. Suurten vähittäiskauppioiden luottotappioriskin katsotaan olevan pieni. Muille asiakkaille Orthexilla on luottotakuita näiden asiakkaiden tekemiin ostoihin liittyvän luottoriskin hallitsemiseksi.

Arvioidessaan odotettuja luottotappioita, johto käyttää apunaan historiallisten näkymien lisäksi nykyisiä taloudellisia näkymiä sekä asiakaskohtaista analyysiä. Luottoriskin enimmäismäärä on myyntisaamisten kirjanpitoarvo. Orthexin liiketoiminnassa yksittäisen ostotilauksen keskikoko on pieni, mikä antaa Orthexille mahdollisuuden reagoida asiakkaiden likviditeettiongelmiin nopeasti.

Orthex soveltaa yksinkertaistettua lähestymistapaa määrittäessään odotettavissa olevia luottotappioita. Odotettavissa olevien luottotappioiden laskenta (ECL) perustuu historiatietoihin ja tulevaisuutta koskevien parametrien osalta asiakkaiden maksukäyttäytymiseen. Kaikki saamiset, jotka ovat yli 90 päivää erääntyneitä, katsotaan laiminlyödyiksi ja arvoltaan alentuneiksi, ja ne kirjataan alas saamisista.

Orthexilla ei ole merkittäviä riskikeskittyymiä saamisiin liittyen, ja kaikki kauppakumppanit ovat vakiintuneita yrityksiä, joilla on historiallisesti vakaa maksukäyttäytyminen Orthexin kanssa.

Myyntisaamiset koostuvat pääasiassa saamisista asiakkailta. Tulokseen kirjattujen myyntisaamisten arvonalentumiset olivat 11,1 tuhatta euroa vuonna 2022. Vuonna 2021 myyntisaamisten arvonalentumistappiot olivat 13,9 tuhatta euroa. Myyntisaamisten maturiteettijakauma on esitetty liitetiedossa 14.

Maksuvalmiusriski

Maksuvalmiusriskin hallinnan tavoitteena on varmistaa, että Orthex pystyy täyttämään kassatarpeensa ja muut taloudelliset velvoitteet. Orthexin rahoitustarve katetaan sekä operatiivisen toiminnan optimoinnilla että ulkoisella rahoituksella sen varmistamiseksi, että Orthexilla on jatkuvasti riittävästi likviditeettiä tai että sillä on mahdollisuus käyttää luottolimiittejä. Maksuvalmiusriskejä seurataan ja hallitaan keskitetysti konsernin talousosastolla.

Maturiteettianalyysi

Rahoitusvelkojen maturiteettia seurataan säännöllisesti. Orthexilla oli 31.12.2022 rahavaroja 10,3 miljoonaa euroa (31.12.2021: 14,3 miljoonaa euroa). Lisäksi Orthexilla oli 31.12.2022 käytettävissään käyttämättömiä luottolimiittejä ja tililimiittejä 7,0 miljoonaa euroa (31.12.2021: 7,0 miljoonaa euroa). Orthex on tehnyt 32,5 miljoonan euron 3 + 1 + 1 vuoden rahoitussopimuksen Nordea Pankki Oyj:n kanssa vuonna 2022. Rahoitussopimus sisältää 3 + 1 + 1 vuoden ajalle 25,5 miljoonan euron lainan ja 7,0 miljoonan euron valmiusluottolimiitin. Rahoitussopimuksessa määriteltyjen ehtojen täytyessä yhtiö voi pidentää sopimusta 1 + 1 vuodella.

31.12.2022 lainasta oli nostettu 25,5 miljoonaa euroa. Lainaa maksetaan tällä hetkellä takaisin 1,5 miljoonan euron erissä kahdesti vuodessa. Rahoituslaitosten lainat sisältävät seuraavat kovenantit: nettovelka suhteessa oikaistuun käyttökatteeseen ja nettovelkaantumisaste. 31.12.2022 lainan kovenantit olivat: nettovelka suhteessa oikaistuun käyttökatteeseen, investoinnit ja oi-

kaistu käyttökate suhteessa nettomääräisiin rahoituskuluihin. Rahoituslainojen ehoissa on myös vastuullisuuteen liittyviä mittareita, jotka liittyvät tuotannon energiankulutukseen sekä tuotannon hukkaprosenttiin. Kovenanttiehdot ovat täyttyneet 31.12.2022.

Korkomarginaali on vaihtuva ja riippuu nettovelan ja oikaistun käyttökateen suhteesta. Orthex on myöntänyt rahoituslaitoslainojen vakuudeksi yritysikiinnityksiä, joiden arvo on 50,1 miljoonaa euroa 31.12.2022. Pankkilainasopimusten erityisehtojen mukaan merkittävimmät liiketoimet edellyttävät rahoituslaitoksen etukäteen antamaa kirjallista hyväksyntää. Lisäksi sopimukset sisältävät myös tavalliset ehdot, jotka suojaavat luotonantajaa.

Korolliset velat

EUR tuhatta	31.12.2022	31.12.2021
Pitkäaikaiset korolliset velat		
Lainat rahoituslaitoksilta	22 363	23 720
Vuokrasopimusvelat	6 480	7 544
Eläkevelvoitteet	3 179	4 742
Pitkäaikaiset korolliset velat yhteensä	32 022	36 006
Lyhytaikaiset korolliset velat		
Lainat rahoituslaitoksilta	3 000	3 000
Vuokrasopimusvelat	1 290	1 214
Lyhytaikaiset korolliset velat yhteensä	4 290	4 214
Korolliset velat yhteensä	36 312	40 220

Alla olevassa taulukossa on esitetty yhteenveto konsernin rahoitusvelkojen maturiteettiprofiilista. Esitetyt luvut perustuvat sopimusperusteisiin diskonttaamattomiin maksuihin.

Maturiteettijakauma

31.12.2022							
EUR tuhatta	2023	2024	2025	2026	2027	Myöhemmin	Yhteensä
Lainat rahoituslaitoksilta	3 000	3 000	3 000	3 000	13 500		25 500
Korot	1 313	1 078	907	730	581		4 608
Vuokrasopimusvelat	1 799	1 485	1 284	1 169	1 126	3 266	10 129
Ostovelat	8 231						8 231
Johdannaiset	8						8
Yhteensä	14 350	5 563	5 191	4 899	15 207	3 266	48 475

31.12.2021							
EUR tuhatta	2022	2023	2024	2025	2026	Myöhemmin	Yhteensä
Lainat rahoituslaitoksilta	3 000	24 000					27 000
Korot	499	442					941
Vuokrasopimusvelat	1 797	1 555	1 338	1 261	1 232	4 611	11 794
Ostovelat	7 263						7 263
Yhteensä	12 558	25 997	1 338	1 261	1 232	4 611	46 997

Rahoituksesta johtuvien velkojen muutokset

2022						
EUR tuhatta	1.1.	Muutokset vuokra- sopimusveloissa	Rahavirran muutoksen vaikutus	Muuntoerot	Muut	Yhteensä 31.12.
Pitkäaikaiset lainat rahoituslaitoksilta	23 720				-1 357	22 363
Pitkäaikaiset vuokrasopimusvelat	7 544	789		-519	-1 334	6 480
Lyhytaikaiset lainat rahoituslaitoksilta	3 000		-1 500		1 500	3 000
Lyhytaikaiset vuokrasopimusvelat	1 214	157	-1 887	-103	1 909	1 290
Yhteensä	35 478	946	-3 387	-623	719	33 133

2021						
EUR tuhatta	1.1.	Muutokset vuokra- sopimusveloissa	Rahavirran muutoksen vaikutus	Muuntoerot	Muut	Yhteensä 31.12.
Pitkäaikaiset lainat rahoituslaitoksilta	26 652				-2 931	23 720
Pitkäaikaiset vuokrasopimusvelat	8 668	210		-156	-1 179	7 544
Lyhytaikaiset lainat rahoituslaitoksilta	3 000		-3 000		3 000	3 000
Lyhytaikaiset vuokrasopimusvelat	1 158	196	-1 945	-25	1 830	1 214
Yhteensä	39 478	407	-4 945	-181	720	35 478

Käyvän arvon määrittäminen

Konserni arvostaa rahoitusinstrumentit, kuten johdannaiset, käypään arvoon jokaisena tilinpäätöspäivänä. Käypään arvoon liittyvät tiedot rahoitusinstrumenteista ja muista kuin rahoitusvaroista, jotka arvostetaan käypään arvoon tai joissa käyvät arvot on määritetty, on esitetty tässä liitetiedossa. Tämän liitetiedon lisäksi muita käypään arvoon liittyviä tietoja, mukaan lukien arvostusmenetelmät, merkittävät arviot ja oletukset, esitetään myös liitetiedossa 8.

Orthex määrittää rahoitusinstrumenttien käyvän arvon mahdollisimman samanlaisesta vaihtoehdosta, joka muistuttaa kohde-etuutena olevaa instrumenttia. Rahoitusinstrumentin käypä arvo on paras arvio markkinoiden hinnasta, joka saataisiin, kun omaisuuserä myytäisiin tai maksettaisiin tai kun velka siirrettäisiin osapuolien välillä arvostuspäivänä. Oletus on, että liiketoimi toteutetaan joko päämarkkinoilla tai muun markkinatakaajan kautta, mikä antaisi rahoitusinstrumentille parhaan saatavilla olevan hinnan.

Orthex käyttää käyvän arvon määrittämisessä olosuhteisiin nähden tarkimpia mahdollisia arvostusmenetelmiä, joista tietoa on riittävästi ja helposti saatavilla. Orthex maksimoi havainnoitavissa olevan tiedon käytön ja minimoi muut kuin havainnoitavissa olevat syöttötiedot.

Pääoman hallinta

Hallitus arvioi pääomarakennetta säännöllisesti, ja operatiivisesti pääomanhallintaa johtaa talousjohtaja. Orthexin pääomarakenteen hallinta käsittää sekä oman pääoman että korolliset velat. Osakkeenomistajille kuuluva oma pääoma 31.12.2022 oli 29,7 miljoonaa euroa (31.12.2021: 31,8 miljoonaa euroa) ja korollisten velkojen määrä 31.12.2022 oli 36,3 miljoonaa euroa (31.12.2021: 40,2 miljoonaa euroa). Pääomanhallinnan tavoitteena on turvata liiketoiminta ja optimoida pääomakustannukset. Tämän yleistavoitteen saavuttamiseksi konsernin pääomanhallinnalla pyritään muun muassa varmistamaan, että konserni täyttää korollisten lainojen kovenantit, jotka määrittelevät pääomarakenteen vaatimukset. Taloudellisten kovenanttien rikkominen antaisi pankille mahdollisuuden vaatia välittömästi lainoja takaisinmaksettavaksi. Korollisten lainojen taloudellisia kovenantteja ei ole rikottu kuluvalle eikä edellisellä kaudella.

Pääomarakenteen ylläpitämiseksi tai mukauttamiseksi konserni voi muuttaa osakkeenomistajille maksettavaa osinkoa, palauttaa pääomaa osakkeenomistajille tai laskea liikkeeseen uusia osakkeita. Konserni seuraa pääomaa omavaraisuusasteella, jonka kaava on oma pääoma / taseen loppusumma.

EUR tuhatta	31.12.2022	31.12.2021
Oma pääoma	29 711	31 798
Taseen loppusumma	81 837	88 842
Omavaraisuusaste	36,3 %	35,8 %

Pääoman hallinnan tavoitteissa, politiikoissa tai prosesseissa ei ole tehty muutoksia 31.12.2022 ja 31.12.2021 päättyneinä tilikausina.

12. Käyvän arvon hierarkiat

Kaikki varat ja velat, joiden käypä arvo määritetään ja esitetään, luokitellaan käyvän arvon hierarkian kolmelle tasolle.

Taso 1

Tason 1 rahoitusinstrumentit noteerataan vastaavien instrumenttien julkisilla ja aktiivisilla markkinoilla. Hinnat ovat heti saatavilla, eikä arvostusta vaadi arviointia.

- Orthexilla ei ole tason 1 rahoitusinstrumentteja.

Taso 2

Tason 2 rahoitusinstrumentit eivät ole suoraan havainnoitavissa olevia, mutta arvostusmenetelmässä käytetään alhaisimman tason syöttötietoja arvostusarvioinnissa, jotka ovat helposti saatavilla julkisilla markkinoilla tai muiden markkinatakaajien kautta.

- Tämä taso sisältää:
 - Rahoituslaitoslainat
 - Johdannaisinstrumentit

Taso 3

Tason 3 rahoitusinstrumentit edellyttävät arvostusmenetelmiä, joissa alimman tason arvostussyöttötietoja ei ole suoraan saatavilla, joten niitä ei voida havaita. Arvostaminen vaatii johdolta itsenäistä harkintaa ja arvioita. Tason 3

käyvän arvon instrumenttien arvostusmenetelmät, niihin liittyvät syöttötiedot ja oletukset selitetään yksityiskohtaisesti käypien arvojen taulukkomuotoisen esityksen rinnalla.

- Orthexilla ei ole tason 3 rahoitusinstrumentteja.

Sellaisten rahoitusinstrumenttien osalta, jotka arvostetaan käypään arvoon toistuvasti, Orthex määrittää, onko siirtoja tapahtunut hierarkian tasojen välillä. Määrittäminen tapahtuu arvioimalla luokittelu uudelleen (perustuen alimman tason syöttötietoon, joka on merkityksellinen koko käyvän arvon määrittämiselle) kunkin raportointipäivän lopussa.

Käyvän arvon esittämistä varten konserni on määritellyt varojen ja velkojen luokat omaisuuserän tai velan luonteen, ominaisuuksien ja riskien sekä käyvän arvon hierarkian tason perusteella, kuten edellä on selitetty.

Käypään arvoon liittyvät tilinpäätöksessä esitetyt tiedot rahoitusinstrumenteista ja muista kuin rahoitusvaroista, jotka arvostetaan käypään arvoon tai joissa käyvät arvot on esitetty, on esitetty tämän liitetiedon lisäksi liitetiedossa 11.

Käyvän arvon arvostushierarkiat

Seuraavissa taulukoissa on esitetty konsernin varojen ja velkojen käyvän arvon arvostushierarkiat:

Varojen käyvän arvon arvostushierarkia 31.12.2022

EUR tuhatta	Taso 1	Taso 2	Taso 3
Käypään arvoon arvostetut rahoitusvarat			
Johdannaissopimuksiin perustuvat saamiset			
Valuuttatermiinit ja koronvaihtosopimukset		93	

Velkojen käyvän arvon arvostushierarkia 31.12.2022

EUR tuhatta	Taso 1	Taso 2	Taso 3
Rahoitusvelat, joiden käypä arvo on esitetty			
Korolliset velat			
Lainat rahoituslaitoksilta		25 363	
Vuokrasopimusvelat		7 770	
Valuuttatermiinit		8	

Tasojen 1 ja 2 välillä ei ole ollut siirtoja vuonna 2022.

Velkojen käyvän arvon arvostushierarkia 31.12.2021

EUR tuhatta	Taso 1	Taso 2	Taso 3
Käypään arvoon arvostetut rahoitusvelat			
Johdannaissopimuksiin perustuvat velat			
Valuuttatermiinit ja koronvaihtosopimukset		14	

EUR tuhatta	Taso 1	Taso 2	Taso 3
Rahoitusvelat, joiden käypä arvo on esitetty			
Korolliset velat			
Lainat rahoituslaitoksilta		26 720	
Vuokrasopimusvelat		8 758	

Tasojen 1 ja 2 välillä ei ole ollut siirtoja vuonna 2021.

13. Vaihto-omaisuus

Vaihto-omaisuus arvostetaan joko hankintamenoon tai nettorealisointiarvoon, riippuen siitä kumpi on alempi. Kustannukset, jotka aiheutuvat kunkin tuotteen viemisestä sen nykyiseen sijaintiin ja kuntoon saattamisesta, otetaan huomioon seuraavasti:

- Raaka-aineet: hankintameno FIFO-periaatteen mukaisesti
- Valmiit tuotteet ja keskeneräiset työt: materiaalien ja työvoiman kustannukset sekä osuus valmistuksen yleiskustannuksista normaalin toimintakapasiteetin perusteella

Nettorealisointiarvo on arvioitu myyntihinta tavanomaisessa liiketoiminnassa vähennettynä arvioituilla valmistuskustannuksilla ja arvioituilla kustannuksilla, jotka ovat tarpeen myynnin suorittamiseksi.

EUR tuhatta	31.12.2022	31.12.2021
Raaka-aineet	1 681	2 241
Keskeneräinen tuotanto	15	27
Valmiit tuotteet	13 051	10 659
Nettorealisointivaraus	-464	-280
Yhteensä	14 283	12 647

14. Myyntisaamiset ja muut saamiset

EUR tuhatta	31.12.2022	31.12.2021
Myyntisaamiset	11 787	14 224
Muut saamiset	18	143
Siirtosaamiset	1 582	1 160
Yhteensä	13 387	15 528

Myyntisaamisten ikäjakauma

EUR tuhatta	31.12.2022	31.12.2021
Erääntymättömät	11 004	13 438
1-60 päivää erääntyneet	699	731
yli 60 päivää erääntyneet	123	97
Arvonalentumistappiot	-39	-41
Yhteensä	11 787	14 224

Myyntisaamisista kirjatut arvonalentumistappiot vuonna 2022 olivat 39 tuhatta euroa (2021: 0 tuhatta euroa).

Myyntisaamisiin liittyvät arvonalentumistappiot perustuvat myyntisaamisten ikäjakaumaan. Orthexilla on historiallisesti ollut vähän erääntyneitä myyntisaamia ja erääntyneiden myyntisaamisten määrä ei ole kasvanut merkittävästi. Luottoriskejä pyritään vähentämään aktiivisella luotonhallinnalla ja luottotakuita käyttämällä. Odotettu luottotappioaste kaikista myyntisaamisista on 0,3 %.

Myyntisaamisten luottoriskit on esitetty liitetiedossa 11.

15. Ostovelat ja muut velat

EUR tuhatta	31.12.2022	31.12.2021
Ostovelat	8 231	7 263
Muut velat	1 159	1 254
Siirtovelat:		
Palkat ja sosiaalikulut	3 183	2 828
Alennukset ja komissiot	791	1 141
Muut	636	1 206
Yhteensä	14 000	13 692

Tietoja edellä mainituista veloista:

- Ostovelat eivät ole korollisia, ja ne maksetaan yleensä 30-60 päivän maksuajalla
- Muut velat ovat korottomia ja niiden keskimääräinen juoksuikä on kuusi kuukautta
- Lainaan liittyvät korot maksetaan normaalisti puolivuositain koko tilikauden ajan

Tietoja konsernin maksuvalmiusriskien hallintaprosesseista on liitetiedossa 11.

16. Osakepääoma ja rahastot

	Ulkona olevien osakkeiden lukumäärä	Omat osakkeet	Osakkeet yhteensä	Osakepääoma, EUR tuhatta	Omat osakkeet, EUR tuhatta	Sijoitetun vapaan oman pääoman rahasto, EUR tuhatta
1.1.2021	397 000	3 000	400 000	3	-71	1 775
Liiketoimet omistajien kanssa						
Osakepääoman korotus				78		-78
Omien osakkeiden mitätöinti		-3 000	-3 000		71	-71
Listautumisanti	17 205 618		17 205 618			9 041
Henkilöstöanti	156 236		156 236			959
Listautumisannin kulut						-686
Henkilöstöantiin liittyvä alennus						106
31.12.2021	17 758 854	-	17 758 854	80	-	11 047
1.1.2022	17 758 854	-	17 758 854	80	-	11 047
Liiketoimet omistajien kanssa						
Pääomanpalautus sijoitetun vapaan oman pääoman rahastosta				-		-3 197
31.12.2022	17 758 854	-	17 758 854	80	-	7 851

Osakekohtainen tulos

Laimentamaton ja laimennettu osakekohtainen tulos lasketaan jakamalla emoyhtiön omistajille kuuluva tulos tilikauden aikana ulkona olleiden osakkeiden lukumäärän painotetulla keskiarvolla.

Osakekohtainen tulos, laimentamaton (ja laimennettu)	2022	2021
Emoyhtiön omistajille kuuluva tilikauden tulos, tuhatta euroa	2 121	6 035
Keskimääräinen painotettu osakemäärä	17 758 854	17 425 944
Osakekohtainen tulos, laimentamaton (ja laimennettu), euroa	0,12	0,35

Hallituksen voitonjakoehdotus

Hallitus ehdottaa 18.4.2023 kokoontuvalle yhtiökokoukselle, että osakkeenomistajille maksetaan osinkoa 0,11 euroa osakkeelta, yhteensä noin 2,0 miljoonaa euroa. Emoyhtiön taloudellisessa asemassa ei tilikauden päättymisen jälkeen ole tapahtunut merkittäviä muutoksia. Yhtiön maksuvalmius on hyvä, eikä ehdotettu osingonmaksu hallituksen näkemyksen mukaan vaaranna yhtiön maksukykyä.

Osakkeet ja osakepääoma

Yhtiön osakkeenomistajat päättivät yksimielisellä päätöksellä 28.2.2021 yhtiön yhtiömuodon muuttamisesta julkiseksi osakeyhtiöksi sekä osakepääoman korotuksesta julkiselta osakeyhtiöltä vaadittuun 80 000 euroon rahastokorotuksella.

Yhtiön listautumisannin seurauksena osakemäärä kasvoi, omien osakkeiden mitätöinti huomioiden, yhteensä 17 358 854 osakkeella maaliskuussa 2021. Yhtiöllä on yksi osakelaji ja jokaisella osakkeella on yksi ääni varsinaisessa yhtiökokouksessa ja yhtäläinen oikeus osinkoon ja muuhun varojen jakoon. Osakkeilla ei ole nimellisarvoa. Kaikki liikkeeseen lasketut osakkeet on maksettu kokonaisuudessaan.

Sijoitetun vapaan oman pääoman rahasto

Sijoitetun vapaan oman pääoman rahasto sisältää muut oman pääoman luonteiset sijoitukset ja osakkeiden merkintähinnan siltä osin, kun sitä ei nimenomaisen päätöksen mukaisesti merkitä osakepääomaan. Voimassa olevan osakeyhtiölain mukaan uusien osakkeiden merkintähinta kirjataan osakepääomaan, ellei sitä ole osakeantipäätöksen mukaan kokonaan tai osittain kirjattu sijoitetun vapaan oman pääoman rahastoon.

Yhtiö toteutti listautumisen yhteydessä listautumisannin, joka koostui yleisöannista Suomessa, instituutioannista institutionaalisille sijoittajille Suomessa ja soveltuvien lakien mukaisesti kansainvälisesti sekä konsernin henkilöstölle suunnatusta henkilöstöannista. Yhtiö keräsi osakeannilla 10 000 tuhannen euron bruttovarat, jotka kirjattiin sijoitetun vapaan oman pääoman rahastoon.

Vuonna 2021 yhtiön listautumiseen liittyvät palkkiot ja kulut olivat yhteensä 2 281 tuhatta euroa, josta 857 tuhatta euroa kirjattiin listautumisantiin liittyvinä menoina sijoitetun vapaan oman pääoman rahastoon saatuja varoja vastaan vähennettynä 171 tuhannen euron laskennallisella verolla. Konsernin

henkilöstö merkitsi 156 236 osaketta henkilöstöannissa. Henkilöstöosakkeiden osakekohtainen merkintähinta 6,14 euroa oli 10 prosenttia alaisempi kuin listautumisessa muille tarjottujen osakkeiden merkintähinta. Henkilöstön saama alennus, 106 tuhatta euroa, on kirjattu IFRS:n mukaisesti osakeperusteisena maksuna henkilöstökuluihin.

Yhtiökokous päätti, että 31.12.2021 päättyneeltä tilikaudelta maksetaan sijoitetun vapaan oman pääoman rahastosta pääomanpalautusta 0,18 euroa osakkeelta eli yhteensä noin 3,2 miljoonaa euroa kahdessa erässä. Pääomanpalautuksen ensimmäinen erä, 0,09 euroa osakkeelta, maksettiin 21.4.2022. Pääomanpalautuksen toinen erä, 0,09 euroa osakkeelta, maksettiin 11.10.2022.

Omat osakkeet

Takaisin hankitut oman pääoman ehtoiset instrumentit (omat osakkeet) kirjataan hankintamenoon ja vähennetään omasta pääomasta. Konsernin omien oman pääoman ehtoisten instrumenttien ostosta, myynnistä, liikkeeseenlaskusta tai mitätöinnistä ei kirjata voittoa tai tappiota. Mahdollinen ero kirjanpitoarvon ja vastikkeen välillä kirjataan sijoitetun vapaan oman pääoman rahastoon, jos takaisin hankittuja omia osakkeita lasketaan liikkeelle uuden osakeannin yhteydessä. 31.12.2022 yhtiöllä ei ollut hallussaan omia osakkeita.

17. Lähipiiriliiketoimet

Liite 1 sisältää tietoja konsernirakenteesta, mukaan lukien tiedot tytäryhtiöistä. Seuraavassa taulukossa on esitetty lähipiiriin kuuluvien osapuolten kanssa kuluneella tilikaudella tehtyjen liiketoimien kokonaismäärä. Orthexin lähipiiriin kuuluvat yhtiön hallituksen jäsenet ja heidän perheenjäsenensä, toimitusjohtaja ja hänen perheenjäsenensä, merkittävät omistajat sekä johtoryhmän jäsenet ja heidän perheenjäsenensä. Konsernissa määräysvaltaa käytti maaliskuuhun 2021 saakka Sponsor Fund IV 74,0 prosentin omistusosuudella emoyhtiön osakkeista. Listautumisen yhteydessä suurimmaksi osakkeenomistajaksi nousi Conficap Oy, joka vuoden 2022 lopussa omisti 14,0 prosenttia emoyhtiön osakkeista. Konsernin toimitusjohtaja yhdessä määräysvalta yhteisönsä kanssa omisti tilikauden päättyessä 11,7 prosenttia konsernin emoyhtiön osakkeista.

EUR tuhatta	Tavaroiden ja palveluiden ostot	
Hallituksen jäsenet ja toimitusjohtaja		
Orthex Oyj	2022	-
Orthex Oyj	2021	-25

Johdon palkitseminen

Hallitusten jäsenten, toimitusjohtajan ja johtoryhmän palkitseminen on esitetty liitetiedossa 5.

Muut merkittävät liiketoimet

Orthexilla ei ollut lähipiirin kanssa muita merkittäviä liiketoimia kuin edellä esitetyt. Hallituksen jäsenille ja johdon avainhenkilöille maksetaan osinkoja ja pääoman palautusta omistamiensa osakkeiden perusteella.

18. Vakuudet ja vastuusitoumukset sekä ehdolliset varat ja velat

Tässä liitetiedossa esitetään tiedot eristä, jotka eivät sisälly tilinpäätöslaskelmiin.

EUR tuhatta	31.12.2022	31.12.2021
Omasta puolesta annetut vakuudet ja vastuusitoumukset		
Yrityskiinnitykset	50 060	53 514
Kiinnitykset kiinteistöihin	10 192	10 192
Muut vastuut ja vastuusitoumukset	50	55
Yhteensä	60 303	63 762

Ehdolliset velat

Orthex-konsernilla oli käynnissä Orthex Oyj:hin liittyvä verotarkastus tilikausilta 2020 ja 2021. Orthex vastaanotti helmikuussa 2022 Suomen veroviranomaisilta verotarkastuskertomuksen, joka sisälsi jälkiveroja ja veronkorotuksia 0,3 miljoonaa euroa listautumiseen liittyvien kustannusten arvonlisäverovähennykelpoisuuteen liittyen. Konserni on eri mieltä verotarkastuksessa tehdystä tulkinnasta ja on jättänyt vastineen. Yhtiötä on jälkiverotettu verotarkastuskertomuksessa esitettyjen tulkintojen mukaisesti, mutta yhtiö on hakenut verotukseensa oikaisua verotuksen oikaisulautakunnalta. Jälkiverot ja veronkorotukset on maksettu kesäkuussa 2022. Konserni ei ole kirjannut jälkiveroja ja veronkorotuksia tulokseen.

19. Tilikauden päättymisen jälkeiset tapahtumat

Orthex Oyj tiedotti 24.1.2023 osakkeenomistajien nimitystoimikunnan ehdotukset varsinaiselle yhtiökokoukselle 2023 koskien hallituksen kokoonpanoa ja palkitsemista.

Osakkeenomistajien nimitystoimikunta ehdottaa, että Orthexin hallituksen jäsenten lukumääräksi vahvistetaan viisi (5), ja että hallituksen jäseniksi valitaan uudelleen Sanna Suvanto-Harsaae, Markus Hellström, Jyrki Mäki-Kala ja Jens-Peter Poulsen sekä uudeksi jäseneksi Anette Rosengren toimikaudeksi, joka päättyy seuraavan varsinaisen yhtiökokouksen päättyessä.

Satu Huber ei ollut enää käytettävissä hallituksen jäsenten valintaan.

Kaikki hallituksen jäsen ehdokkaat ovat antaneet suostumuksensa valintaan ja vahvistaneet, että he ovat riippumattomia yhtiöstä ja sen merkittävistä osakkeenomistajista. Hallituksen jäsen ehdokkaiden taustatiedot ovat saatavilla yhtiön verkkosivuilla [Hallitus - Orthex Group](#).

Hallituksen jäsenten palkitsemisen osalta osakkeenomistajien nimitystoimikunta ehdottaa, että hallituksen jäsenten palkkiot pysyvät ennallaan ja että hallituksen puheenjohtajalle maksetaan 4 000 euron kuukausipalkkio ja hallituksen muille jäsenille 2 000 euron kuukausipalkkio. Lisäksi nimitystoimikunta ehdottaa, että hallitustyöskentelystä aiheutuvat matka- ja muut kulut korvataan yhtiön matkustussäännön mukaisesti.

Emoyhtiön tilinpäätös, FAS

Emoyhtiön tuloslaskelma

EUR	Liite	1.1.-31.12.2022	1.1.-31.12.2021
Liikevaihto	2	840 000,00	741 000,00
Hallinnon kulut		-1 129 658,85	-2 639 671,68
Liiketulos		-289 658,85	-1 898 671,68
Korkotuotot konserniyrityksiltä		596 288,04	935 949,53
Saadut osingot konserniyrityksiltä		2 000 000,00	-
Muut korko- ja rahoitustuotot muilta		0,01	16,25
Korkokulut ja muut rahoituskulut muille		-640 831,85	-1 480 194,10
Rahoitustuotot ja -kulut	5	1 955 456,20	-544 228,32
Tulos ennen tilinpäätössiirtoja ja veroja		1 665 797,35	-2 442 900,00
Tilinpäätössiirrot			
Konserniavustus	6	3 100 000,00	2 400 000,00
Tuloverot	7	-462 066,80	-21 639,03
Tilikauden tulos		4 303 730,55	-64 539,03

Emoyhtiön tase

EUR	Liite	31.12.2022	31.12.2021
VASTAAVAA			
PYSYVÄT VASTAAVAT			
Sijoitukset			
Tytäryhtiösakkeet	8	25 295 133,29	25 295 133,29
Saamiset tytäryhtiöiltä	8	10 534 421,82	9 938 133,78
Sijoitukset yhteensä		35 829 555,11	35 233 267,07
PYSYVÄT VASTAAVAT YHTEENSÄ		35 829 555,11	35 233 267,07
VAIHTUVAT VASTAAVAT			
Lyhytaikaiset saamiset			
Saamiset tytäryhtiöiltä	9	2 402 779,70	3 162 422,32
Siirtosaamiset	10	360 668,86	1 345,71
Lyhytaikaiset varat yhteensä		2 763 448,56	3 163 768,03
Rahat ja pankkisaamiset		135 414,20	196 569,09
VAIHTUVAT VASTAAVAT YHTEENSÄ		2 898 862,76	3 360 337,12
VASTAAVAA YHTEENSÄ		38 728 417,87	38 593 604,19

EUR	Liite	31.12.2022	31.12.2021
VASTATTAVAA			
OMA PÄÄOMA			
Osakepääoma		80 000,00	80 000,00
Sijoitetun vapaan oman pääoman rahasto		8 430 263,84	11 626 857,56
Edellisten tilikausien voitto (tappio)		-428 835,19	-364 296,16
Tilikauden tulos		4 303 730,55	-64 539,03
OMA PÄÄOMA YHTEENSÄ	11	12 385 159,20	11 278 022,37
VIERAS PÄÄOMA			
Pitkäaikaiset velat			
Lainat rahoituslaitoksilta	12	22 500 000,00	24 000 000,00
Pitkäaikaiset velat yhteensä		22 500 000,00	24 000 000,00
Lyhytaikaiset velat			
Lainat rahoituslaitoksilta	12	3 000 000,00	3 000 000,00
Tuloverovelat		462 066,80	
Ostovelat		56 800,19	29 072,77
Muut velat		38 135,64	43 036,99
Siirtovelat	13	286 256,04	243 472,06
Lyhytaikaiset velat yhteensä		3 843 258,67	3 315 581,82
VIERAS PÄÄOMA YHTEENSÄ		26 343 258,67	27 315 581,82
VASTATTAVAA YHTEENSÄ		38 728 417,87	38 593 604,19

Emoyhtiön rahavirtalaskelma

EUR	Liite	1.1.-31.12.2022	1.1.-31.12.2021
Liiketoiminnan rahavirta			
Tulos ennen tilinpäätössiirtoja ja veroja		1 665 797,35	-2 442 900,00
Oikaisut			
Rahoitustuotot ja -kulut	5	-1 955 456,20	544 228,32
Muut oikaisut		-44 630,90	16,25
Rahavirta ennen käyttöpääoman muutosta		-334 289,75	-1 898 655,43
Käyttöpääoman muutos			
Myyntisaamisten ja muiden saamisten lisäys (-) / vähennys (+)		-239 680,53	-65 115,64
Ostovelkojen ja muiden velkojen lisäys (+) / vähennys (-)		2 065 610,05	76 592,02
Liiketoiminnan rahavirta ennen rahoituseriä ja veroja		1 491 639,77	-1 887 179,05
Maksetut korot ja muut rahoituskulut		-596 200,95	-1 500 536,57
Maksetut tuloverot		-	-146 870,71
Liiketoiminnan rahavirta yhteensä		895 438,82	-3 534 586,33
Investointien rahavirta			
Pitkäaikaisten lainasaamisten takaisinmaksut		-	507 474,15
Lyhytaikaisten lainasaamisten takaisinmaksut		-	1 392 525,85
Investointien rahavirta yhteensä		-	1 900 000,00

EUR	Liite	1.1.-31.12.2022	1.1.-31.12.2021
Rahoituksen rahavirta			
Maksullinen osakeanti			10 000 003,80
Pääomanpalautus sijoitetun vapaan oman pääoman rahastosta		-3 196 593,72	
Lyhytaikaisten velkojen takaisinmaksut		-1 500 000,00	-11 124 614,40
Pitkäaikaisten lainojen nostot		25 500 000,00	-
Pitkäaikaisten lainojen takaisinmaksut		-25 500 000,00	-
Saadut konserniavustukset		3 740 000,00	2 700 000,00
Rahoituksen rahavirta yhteensä		-956 593,72	1 575 389,40
Rahavarojen muutos		-61 154,90	-59 196,93
Fuusiossa siirtyneet rahavarat		-	168 214,08
Rahavarat tilikauden alussa		196 569,09	87 551,94
Rahavarat tilikauden lopussa		135 414,19	196 569,09

Emoyhtiön tilinpäätöksen liitetiedot

1. Emoyhtiön tilinpäätöksen laatimisperiaatteet

Orthex Oyj:n tilinpäätös on laadittu Suomen kirjanpitolain ja -asetuksen ja muiden tilinpäätöksen laatimista koskevien säädösten mukaisesti (Finnish Accounting Standards, FAS). Tilinpäätös esitetään euroissa.

Tilinpäätöstä laatiessaan yhtiön johto joutuu voimassa olevien määräysten ja hyvän kirjanpitolavan mukaisesti tekemään arvioita ja oletuksia, jotka vaikuttavat tilinpäätöserien arvostukseen ja jaksotukseen. Toteutuvat luvut voivat poiketa tehdyistä arvioista.

Ulkomaan rahan määräiset erät

Ulkomaan rahan määräiset liiketapahtumat kirjataan tapahtumapäivän kurssiin. Tilinpäätöshetkellä taseessa olevat valuuttamääräiset saatavat ja velat on arvostettu tilinpäätöspäivän kurssiin.

Tuloverot

Tuloslaskelmaan on tuloveroina kirjattu tilikauden tuloksesta suomalaisten verosäännösten perusteella lasketut verot sekä aikaisempien tilikausien verojen oikaisut. Emoyhtiössä ei kirjata laskennallisia veroja.

Saamiset

Saamiset kirjataan kirjanpitoarvon mukaisesti tai sitä alempaan todennäköiseen arvoonsa.

Tilinpäätössiirrot

Tilinpäätössiirrot muodostuvat saaduista konserniavustuksista.

Johdannaiset

Orthex Oyj:llä on korkojohdannaisia. Korkojohdannaisiin ei sovelleta suojauslaskentaa siltä osin kuin johdannaiset suojaavat emoyhtiön korkoriskiä. Johdannaisten käyvät arvot kirjataan taseeseen ja muutokset käyvässä arvossa kirjataan tuloslaskelman rahoituseriin. Vaihtuvakorkoisia lainoja suojaavien koronvaihtosopimusten realisoitunut voitto tai tappio esitetään tuloslaskelmassa rahoituserissä. Koronvaihtosopimusten käyvät arvot on määritetty tulevien rahavirtojen nykyarvoon perustuvalla menetelmällä, jonka tukena ovat raportointikauden päättymispäivän markkinakorot ja muu markkinainformaatio.

2. Liikevaihto

Liikevaihto

EUR	2022	2021
Hallintopalvelut	840 000,00	741 000,00

3. Henkilöstökulut ja henkilömäärä

Henkilöstökulut, kirjanpitoarvo

EUR	2022	2021
Palkat ja palkkiot	763 240,79	603 444,08
Eläkekulut	114 731,09	83 210,24
Henkilösivukulut	16 030,41	15 301,52
Yhteensä	894 002,29	701 955,84

Toimitusjohtajan ja hallituksen palkat ja palkkiot, kirjanpitoarvo

EUR	2022	2021
Toimitusjohtaja	437 761,00	508 089,00
Hallitus	144 000,00	126 200,00

Henkilöstömäärä

Keskimäärin (FTE)	2022	2021
Henkilöstö	2	2
Yhteensä	2	2

Orthex-konsernin toimitusjohtaja ja talousjohtaja työskentelevät Orthex Oyj:ssä.

4. Tilintarkastajien palkkiot

EUR	2022	2021
Tilintarkastajien palkkiot	83 176,00	67 949,00
Muut palkkiot	19 032,03	447 448,50
Yhteensä	102 208,03	515 397,50

5. Rahoitustuotot ja -kulut

EUR	2022	2021
Korkotuotot konserniyrityksiltä	596 288,04	935 949,53
Saadut osingot konserniyrityksiltä	2 000 000,00	-
Muut korko- ja rahoitustuotot muilta	0,01	16,25
Rahoitustuotot yhteensä	2 596 288,05	935 965,78
Korkokulut ja muut rahoituskulut muille	-640 831,85	-1 480 194,10
Rahoituskulut yhteensä	-640 831,85	-1 480 194,10
Rahoitustuotot ja -kulut yhteensä	1 955 456,20	-544 228,32

6. Tilinpäätössiirrot

EUR	2022	2021
Saadut konserniavustukset	3 100 000,00	2 400 000,00
Yhteensä	3 100 000,00	2 400 000,00

8. Sijoitukset

EUR	Tytärtyhtiöosakkeet	Saamiset tytäryhtiöiltä	Yhteensä
Hankintameno			
1.1.2021	11 258 583,95	9 938 133,78	21 196 717,73
Lisäykset	15 410 000,00	-	15 410 000,00
Lisäykset fuusiosta	25 295 133,29	-	25 295 133,29
Vähennykset	-26 668 583,95	-	-26 668 583,95
31.12.2021	25 295 133,29	9 938 133,78	35 233 267,07
Lisäykset	-	596 288,04	596 288,04
31.12.2022	25 295 133,29	10 534 421,82	35 829 555,11

Tytärtyhtiöosakkeet

	Osakemäärä	Kotipaikka	Osuus osakkeista, %	Kirjanpitoarvo, EUR
Oy Orthex Finland Ab	135 170	Helsinki	100	25 295 133,29
Yhteensä 31.12.2022				25 295 133,29

Tilikauden 2021 aikana Oy Orthex Group Ab on sulautunut konsernin emoyhtiöön Orthex Oyj:öön.

9. Saamiset tytäryhtiöiltä

EUR	2022	2021
Myyntisaamiset	171 452,22	-
Muut saamiset	2 231 327,48	3 162 422,32
Yhteensä	2 402 779,70	3 162 422,32

10. Siirtosaamiset

EUR	2022	2021
Verotarkastuksen arvonlisäverot	265 828,75	-
Johdannaiset	92 766,00	-
Muut erät	2 074,11	1 345,71
Yhteensä	360 668,86	1 345,71

Johdannaisten kohde-etuuden arvo tilinpäätöksessä 31.12.2022 oli 12 750 000,00 euroa ja johdannaisten eräpäivä on 22.12.2025.

11. Oma pääoma

EUR	2022	2021
Osakepääoma, 1.1.	80 000,00	2 500,00
Osakepääoman korotus	-	77 500,00
Osakepääoma, 31.12.	80 000,00	80 000,00
Sijoitetun vapaan oman pääoman rahasto, 1.1.	11 626 857,56	1 704 353,76
Pääomanpalautus sijoitetun vapaan oman pääoman rahastosta	-3 196 593,72	-
Osakepääoman korotus	-	-77 500,00
Listautumisanti	-	10 000 003,80
Sijoitetun vapaan oman pääoman rahasto, 31.12.	8 430 263,84	11 626 857,56
Edellisten tilikausien voitto (tappio), 1.1.	-428 835,19	-364 296,16
Edellisten tilikausien voitto (tappio), 31.12.	-428 835,19	-364 296,16
Tilikauden tulos	4 303 730,55	-64 539,03
Jakokelpoinen oma pääoma, 31.12.	12 305 159,20	11 198 022,37
Oma pääoma yhteensä, 31.12.	12 385 159,20	11 278 022,37

12. Pitkäaikaiset velat

EUR	31.12.2022	31.12.2021
Lainat rahoituslaitoksilta		
Erääntyvät 12 kk kuluessa	3 000 000,00	3 000 000,00
Erääntyvät 1 - 5 vuoden kuluessa	22 500 000,00	24 000 000,00

13. Siirtovelat

EUR	31.12.2022	31.12.2021
Palkat ja sosiaalikulut	108 193,07	89 628,18
Muut	178 062,97	153 843,88
Yhteensä	286 256,04	243 472,06

14. Vastuusitoumukset

EUR	31.12.2022	31.12.2021
Samaan konserniin kuuluvien yritysten puolesta annetut vakuudet		
Yrityskiinnitykset	48 100 000,00	48 100 000,00
Kiinnitykset kiinteistöihin	10 192 329,66	10 192 329,66
Yhteensä	58 292 329,66	58 292 329,66

Yhtiöllä on 7 000 000,00 euron luottolimiitti, josta on allokoitu 1 000 000,00 euroa Oy Orthex Finland Ab:lle ja 878 023,08 euroa Orthex Sweden AB:lle.

Ehdolliset velat

Orthex Oyj:hin kohdistui verotarkastus tilikausilta 2020 ja 2021. Orthex vastaanotti helmikuussa 2022 Suomen veroviranomaisilta verotarkastuskertomuksen, joka sisälsi jälkiveroja ja veronkorotuksia 0,3 miljoonaa euroa listautumiseen liittyvien kustannusten arvonlisäverovähennyskelpoisuuteen liittyen. Yhtiö on eri mieltä verotarkastuksessa tehdystä tulkinnasta ja on jättänyt vastineen. Yhtiötä on jälkiverotettu verotarkastuskertomuksessa esitettyjen tulkintojen mukaisesti, mutta yhtiö on hakenut verotukseensa oikaisua verotuksen oikaisulautakunnalta. Jälkiverot ja veronkorotukset on maksettu kesäkuussa 2022. Yhtiö ei ole kirjannut jälkiveroja ja veronkorotuksia tuloslaskelmaan.

15. Yhtiön osakkeet

Yhtiöllä on 17 758 854 osaketta. Yhtiön osakepääoma on 80 000,00 euroa. Kukin osake oikeuttaa yhteen ääneen yhtiökokouksessa.

Tilinpäätöksen ja toimintakertomuksen allekirjoitukset

Espoossa, 7.3.2023

Sanna Suvanto-Harsaae, hallituksen puheenjohtaja

Satu Huber

Jyrki Mäki-Kala

Markus Hellström

Jens-Peter Poulsen

Alexander Rosenlew, toimitusjohtaja

Tilinpäätösmerkintä

Suoritetusta tilintarkastuksesta on tänään annettu kertomus.

Espoossa, 7.3.2023
Ernst & Young Oy
Tilintarkastusyhteisö

Johanna Winqvist-Ilkka
KHT

Tilintarkastuskertomus

Orthex Oyj:n yhtiökokoukselle

Tilinpäätöksen tilintarkastus

Lausunto

Olemme tilintarkastaneet Orthex Oyj:n (y-tunnus 2727990-2) tilinpäätöksen tilikaudelta 1.1.–31.12.2022. Tilinpäätös sisältää konsernin taseen, tuloslaskelman, laajan tuloslaskelman, laskelman oman pääoman muutoksista, rahavirtalaskelman ja liitetiedot, mukaan lukien yhteenveto merkittävimmistä tilinpäätöksen laatimisperiaatteista, sekä emoyhtiön taseen, tuloslaskelman, rahoituslaskelman ja liitetiedot.

Lausuntonamme esitämme, että

- konsernitilinpäätös antaa oikean ja riittävän kuvan konsernin taloudellisesta asemasta sekä sen toiminnan tuloksesta ja rahavirroista EU:ssa käyttöön hyväksytyjen kansainvälisten tilinpäätösstandardien (IFRS) mukaisesti,
- tilinpäätös antaa oikean ja riittävän kuvan emoyhtiön toiminnan tuloksesta ja taloudellisesta asemasta Suomessa voimassa olevien tilinpäätöksen laatimista koskevien säännösten mukaisesti ja täyttää lakisääteiset vaatimukset.

Lausuntonamme on ristiriidaton hallitukselle annetun lisäraportin kanssa.

Lausunnon perustelut

Olemme suorittaneet tilintarkastuksen Suomessa noudatettavan hyvän tilintarkastustavan mukaisesti. Hyvän tilintarkastustavan mukaisia velvollisuuksiamme kuvataan tarkemmin kohdassa Tilintarkastajan velvollisuudet tilinpäätöksen tilintarkastuksessa.

Olemme riippumattomia emoyhtiöstä ja konserniyrityksistä niiden Suomessa noudatettavien eettisten vaatimusten mukaisesti, jotka koskevat suorittamamme tilintarkastusta ja olemme täyttäneet muut näiden vaatimusten mukaiset eettiset velvollisuutemme.

Emoyhtiölle ja konserniyrityksille suorittamamme muut kuin tilintarkastuspalvelut ovat parhaan tietomme ja käsityksemme mukaan olleet Suomessa noudatettavien, näitä palveluja koskevien säännösten mukaisia, emmekä ole suorittaneet EU-asetuksen 537/2014 5. artiklan 1 kohdassa tarkoitettuja kiellettyjä palveluja. Suorittamamme muut kuin tilintarkastuspalvelut on esitetty konsernitilinpäätöksen liitetiedossa 4.

Käsityksemme mukaan olemme hankkineet lausuntonamme perustaksi tarpeellisen määrän tarkoitukseen soveltuvaa tilintarkastusevidenssiä.

Tilintarkastuksen kannalta keskeiset seikat

Tilintarkastuksen kannalta keskeiset seikat ovat seikkoja, jotka ammatillisen harkintamme mukaan ovat olleet merkittävimpiä tarkastuksen kohteena olevan tilikauden tilintarkastuksessa. Nämä seikat on otettu huomioon tilinpäätökseen kokonaisuutena kohdistuneessa tilintarkastuksessa sekä laatiessamme siitä annettavaa lausuntoa, emmekä anna näistä seikoista erillistä lausuntoa.

Olemme täyttäneet kohdassa Tilintarkastajan velvollisuudet tilinpäätöksen tilintarkastuksessa kuvatut velvollisuutemme tilinpäätöksen tilintarkastuksessa mukaan lukien näihin seikkoihin liittyvät velvoitteemme. Tämän mukaisesti suoritimme suunnittelemamme tilintarkastustoimenpiteet, jotka kohdistuivat arviomme mukaisesti riskeihin, jotka voivat johtaa tilinpäätöksen olennaiseen virheellisyyteen. Suorittamamme tilintarkastustoimenpiteet, jotka kohdistuivat myös alla mainittuihin seikkoihin, ovat olleet perustana oheista tilinpäätöstä koskevalle lausunnillemme.

Olemme ottaneet tilintarkastuksessa huomioon riskin siitä, että johto sivuuttaa kontroleja. Tähän on sisällynyt arviointi siitä, onko viitteitä sellaisesta johdon tarkoitushakuisesta suhtautumisesta, josta aiheutuu väärinkäytöksestä johtuvan olennaisen virheellisuuden riski.

Tilintarkastuksen kannalta keskeinen seikka

Liikearvon arvostus

Viittaamme konsernitilinpäätöksen liitetietoon 8.

Tilinpäätöshetkellä 31.12.2022 liikearvon määrä konsernin taseessa oli 22,3 miljoonaa euroa, joka oli 27,2 % konsernin kokonaisvaroista ja 74,9 % konsernin omasta pääomasta.

Liikearvon arvostus perustuu johdon arvioihin konsernin rahavirtaa tuottavien yksiköiden käyttöarvoista.

Käyttöarvon määrittämiseen vaikuttavia tulevaisuuteen kohdistuvia oletuksia ovat muun muassa liikevaihdon ja kannattavuuden kehitys sekä rahavirtojen diskonttaamisessa käytetty diskonttokorko. Käyttöarvolaskelmien tulokset voivat vaihdella merkittävästi laskelmiin sisältyvien oletusten muuttuessa. Muutokset yksittäisissä oletuksissa voivat johtaa liikearvon arvon alentumiseen.

Liikearvon arvostus oli tilintarkastuksen kannalta keskeinen seikka, koska arviointiprosessiin sisältyy merkittäviä johdon ennusteita ja harkintaa, koska se perustuu pitkälle tulevaisuuteen ulottuviin markkinoita ja taloutta koskeviin oletuksiin ja koska liikearvon määrä on olennainen konsernitilinpäätöksen kannalta.

Liikearvon arvostus oli myös EU-asetuksen 537/2014 10. artiklan 2 c -kohdassa tarkoitettu merkittävä olennaisen virheellisuuden riski.

Myyntituottojen tuloutus

Viittaamme konsernitilinpäätöksen liitetietoon 2.

Konsernitilinpäätöksen laatimisperiaatteen mukaan myyntituotot tuotteiden myynnistä tuloutetaan sillä hetkellä, kun määräysvalta tuotteeseen on siirtynyt asiakkaalle. Myyntituottojen määrittämisessä otetaan huomioon asiakkaille myönnettävät kassa- ja volyymialennukset.

Orthex-konsernin myyntituotot koostuvat pääasiassa kotitaloustuotteiden myynnistä jälleenmyyjille.

Sopimusehtoja yllä mainittuihin asiakkaille myönnettäviin alennuksiin liittyen on paljon ja ne ovat erilaisia konsernin eri markkina-alueilla, mikä voi johtaa myyntituottojen virheelliseen kirjaamiseen väärinkäytöksen tai virheen johdosta. Liikevaihto on konsernissa käytetty keskeinen suorituskyvyn mittari, mikä saattaa luoda kannustimen myyntituottojen ennakkoarvioille tuloutukselle. Näistä syistä johtuen myyntituottojen tuloutus oli tilintarkastuksen kannalta keskeinen seikka.

Myyntituottojen tuloutus oli myös EU-asetuksen 537/2014 10. artiklan 2 c -kohdassa tarkoitettu merkittävä olennaisen virheellisuuden riski.

Miten seikkaa käsiteltiin tilintarkastuksessa

Liikearvon arvostukseen liittyvän olennaisen virheellisuuden riskin huomioimiseksi suoritimme muun muassa seuraavat tilintarkastustoimenpiteet:

- Käytimme apunamme arvonmäärittämisen erityisasiantuntijoiemme arvioidessamme johdon arvonalentumistestauksessa käyttämien menetelmien, arvostuslaskelmien sekä laskelmiin sisältyvien oletusten asianmukaisuutta.
- Testasimme johdon laatimien arvonalentumistestauksien täsmällisyyttä.
- Vertasimme johdon arvonalentumistestauksessa tekemiä oletuksia hyväksytyihin budjetteihin ja ennusteisiin, ulkoisista tietolähteistä saataviin tietoihin sekä itse laskemiimme toimialan keskiarvoihin esimerkiksi kassavirtojen diskonttaamisessa käytetyn pääoman keskimääräisen kustannuksen osalta.
- Vertasimme johdon arvonalentumistestauksen lopputulosta Orthex Oyj:n markkina-arvoon.
- Vertasimme arvonalentumistestauksessa noudatettuja periaatteita IAS 36 Omaisuuserien arvon alentuminen -standardin vaatimuksiin.

Arvioimme myös arvonalentumistestaukseen liittyvien liitetietojen asianmukaisuutta.

Myyntituottojen tuloutukseen liittyvän olennaisen virheellisuuden riskin huomioimiseksi suoritimme muun muassa seuraavat tilintarkastustoimenpiteet:

- Arvioimme konsernin käyttämiä myyntituottojen tuloutukseen liittyviä laskentaperiaatteita – sisältäen asiakkaille myönnettävät alennukset – sovellettaviin laskentastandardeihin nähden.
- Tarkastimme otoksen asiakassopimuksia ja vertasimme sopimuksissa määriteltyjä alennusehtoja konsernin alennuslaskelmissa käytettyihin ehtoihin.
- Testasimme alennuslaskelmien täsmällisyyttä ja arvioimme näiden perusteella kirjattujen jaksotusten riittävyttä.
- Suoritimme myyntituottojen tuloutukseen liittyen sekä analyyttisiä toimenpiteitä että transaktiotasoisia tarkastustoimenpiteitä ennen ja jälkeen tilinpäätöspäivän.
- Analysoimme myyntituottojen jaksottamista oikealle tilikaudelle tuotteiden toimitusaikoihin perustuen.

Arvioimme myös myyntituottojen tuloutukseen liittyvien liitetietojen asianmukaisuutta.

Tilintarkastuksen kannalta keskeinen seikka

Vaihto-omaisuuden arvostus

Viittaamme konsernitilinpäätöksen liitetietoon 13.

Tilinpäätöshetkellä 31.12.2022 vaihto-omaisuuden määrä konsernin taseessa oli 14,3 miljoonaa euroa, joka oli 17,5 % konsernin kokonaisvaroista ja 48,1 % konsernin omasta pääomasta.

Vaihto-omaisuus arvostetaan hankintamenoon tai nettorealisointiarvoon sen mukaan, kumpi niistä on alhaisempi. Vaihto-omaisuus esitetään hitaasti kiertävästä, epäkurantista tai nettorealisointiarvoltaan hankintamenoa alhaisemmasta vaihto-omaisuudesta johtuvalla arvonalentumiskirjauksella vähennettynä.

Vaihto-omaisuuden arvostus oli tilintarkastuksen kannalta keskeinen seikka, koska vaihto-omaisuuden kokonaisuusmäärä on oleellinen konsernitilinpäätöksen kannalta ja koska vaihto-omaisuuden arvostukseen sisältyy johdon harkintaa ja arvionvaraisuutta hitaasti kiertävän tai epäkurantin vaihto-omaisuuden määrittämiseksi sekä vaihto-omaisuuden nettorealisointiarvoon liittyen.

Miten seikkaa käsiteltiin tilintarkastuksessa

Suoritimme muun muassa seuraavat tilintarkastustoimenpiteet:

- Arvioimme konsernin käyttämiä vaihto-omaisuuden kirjaamiseen liittyviä laskentaperiaatteita sovellettaviin laskentastandardeihin nähden.
- Vertasimme valittujen varastonimikkeiden arvoja niiden myyntihintoihin.
- Testasimme vaihto-omaisuuden poikkeuksellisia arvoja data-analyysin avulla.
- Arvioimme johdon käyttämiä oletuksia ja johdon laatimia laskelmia, jotka liittyivät hitaasti kiertävään tai epäkuranttiin vaihto-omaisuuteen sekä tuotteiden odotettuun kysyntään ja nettorealisointiarvoon.
- Testasimme johdon laatimien arvonalentumislaskelmien täsmällisyyttä ja arvioimme tehtyjen arvonalentumiskirjausten riittävyyttä.

Arvioimme myös vaihto-omaisuuden arvostukseen liittyvien liitetietojen asianmukaisuutta.

Tilinpäätöstä koskevat hallituksen ja toimitusjohtajan velvollisuudet

Hallitus ja toimitusjohtaja vastaavat tilinpäätöksen laatimisesta siten, että konsernitilinpäätös antaa oikean ja riittävän kuvan EU:ssa käyttöön hyväksytyjen kansainvälisten tilinpäätösstandardien (IFRS) mukaisesti ja siten, että tilinpäätös antaa oikean ja riittävän kuvan Suomessa voimassa olevien tilinpäätöksen laatimista koskevien säännösten mukaisesti ja täyttää lakisääteiset vaatimukset. Hallitus ja toimitusjohtaja vastaavat myös sellaisesta sisäisestä valvonnasta, jonka ne katsovat tarpeelliseksi voidakseen laatia tilinpäätöksen, jossa ei ole väärinkäytöksestä tai virheestä johtuvaa olennaista virheellisyttä.

Hallitus ja toimitusjohtaja ovat tilinpäätöstä laatiessaan velvollisia arvioimaan emoyhtiön ja konsernin kykyä jatkaa toimintaansa ja soveltuvissa tapauksissa esittämään seikat, jotka liittyvät toiminnan jatkuvuuteen ja siihen, että tilinpäätös on laadittu toiminnan jatkuvuuteen perustuen. Tilinpäätös laaditaan toiminnan jatkuvuuteen perustuen, paitsi jos emoyhtiö tai konserni aiotaan purkaa tai toiminta lakkauttaa tai ei ole muuta realistista vaihtoehtoa kuin tehdä niin.

Tilintarkastajan velvollisuudet tilinpäätöksen tilintarkastuksessa

Tavoitteenamme on hankkia kohtuullinen varmuus siitä, onko tilinpäätöksessä kokonaisuutena väärinkäytöksestä tai virheestä johtuvaa olennaista virheellisyttä, sekä antaa tilintarkastuskertomus, joka sisältää lausuntonne. Kohtuullinen varmuus on korkea varmuustaso, mutta se ei ole tae siitä, että

olennainen virheellisyys aina havaitaan hyvän tilintarkastustavan mukaisesti suoritettavassa tilintarkastuksessa. Virheellisyyksiä voi aiheutua väärinkäytöksestä tai virheestä, ja niiden katsotaan olevan olennaisia, jos niiden yksin tai yhdessä voitaisiin kohtuudella odottaa vaikuttavan taloudellisiin päätöksiin, joita käyttäjät tekevät tilinpäätöksen perusteella.

Hyvän tilintarkastustavan mukaiseen tilintarkastukseen kuuluu, että käytämme ammatillista harkintaa ja säilytämme ammatillisen skeptisyyden koko tilintarkastuksen ajan. Lisäksi:

- tunnistamme ja arvioimme väärinkäytöksestä tai virheestä johtuvat tilinpäätöksen olennaisen virheellisyyden riskit, suunnittelemaan ja suoritamme näihin riskeihin vastaavia tilintarkastustoimenpiteitä ja hankimme lausuntonne perustaksi tarpeellisen määrän tarkoitukseen soveltuvaa tilintarkastusevidenssiä. Riski siitä, että väärinkäytöksestä johtuva olennainen virheellisyys jää havaitsematta, on suurempi kuin riski siitä, että virheestä johtuva olennainen virheellisyys jää havaitsematta, sillä väärinkäytökseen voi liittyä yhteistoimintaa, väärentämistä, tietojen tahallista esittämättä jättämistä tai virheellisten tietojen esittämistä taikka sisäisen valvonnan sivuuttamista.
- muodostamme käsityksen tilintarkastuksen kannalta relevantista sisäisestä valvonnasta pystyäksemme suunnittelemaan olosuhteisiin nähden asianmukaiset tilintarkastustoimenpiteet mutta emme siinä tarkoituksessa, että pystyisimme antamaan lausunnon emoyhtiön tai konsernin sisäisen valvonnan tehokkuudesta.

• arvioimme sovellettujen tilinpäätöksen laatimisperiaatteiden asianmukaisuutta sekä johdon tekemien kirjanpidollisten arvioiden ja niistä esitettävien tietojen kohtuullisuutta.

• teemme johtopäätöksen siitä, onko hallituksen ja toimitusjohtajan ollut asianmukaista laatia tilinpäätös perustuen oletukseen toiminnan jatkuvuudesta, ja teemme hankkimamme tilintarkastusevidenssin perusteella johtopäätöksen siitä, esiintyykö sellaista tapahtumiin tai olosuhteisiin liittyvää olennaista epävarmuutta, joka voi antaa merkittävää aihetta epäillä emoyhtiön tai konsernin kykyä jatkaa toimintaansa. Jos johtopäätöksemme on, että olennaista epävarmuutta esiintyy, meidän täytyy kiinnittää tilintarkastuskertomuksessamme lukijan huomiota epävarmuutta koskeviin tilinpäätöksessä esitettäviin tietoihin tai, jos epävarmuutta koskevat tiedot eivät ole riittäviä, mukauttaa lausuntonne. Johtopäätöksemme perustuvat tilintarkastuskertomuksen antamispäivään mennessä hankittuun tilintarkastusevidenssiin. Vastaiset tapahtumat tai olosuhteet voivat kuitenkin johtaa siihen, ettei emoyhtiö tai konserni pysty jatkamaan toimintaansa.

• arvioimme tilinpäätöksen, kaikki tilinpäätöksessä esitettävät tiedot mukaan lukien, yleistä esittämistapaa, rakennetta ja sisältöä ja sitä, kuvastaako tilinpäätös sen perustana olevia liiketoimia ja tapahtumia siten, että se antaa oikean ja riittävän kuvan.

• hankimme tarpeellisen määrän tarkoitukseen soveltuvaa tilintarkastusevidenssiä konserniin kuuluvia yhteisöjä tai liiketoimintoja koskevasta taloudellisesta informaatiosta pystyäksemme antamaan lausunnon konsernitilinpäätöksestä. Vastaamme konsernin tilintarkastuksen ohjauksesta, valvonnasta ja suorittamisesta. Vastaamme tilintarkastuslausunnosta yksin.

Kommunikoimme hallintoelinten kanssa muun muassa tilintarkastuksen suunnittelusta laajuudesta ja ajoituksesta sekä merkittävistä tilintarkastushavainnoista, mukaan lukien mahdolliset sisäisen valvonnan merkittävät puutteellisuudet, jotka tunnistamme tilintarkastuksen aikana.

Lisäksi annamme hallintoelimille vahvistuksen siitä, että olemme noudattaneet riippumattomuutta koskevia relevantteja eettisiä vaatimuksia, ja kommunikoimme niiden kanssa kaikista suhteista ja muista seikoista, joiden voi kohtuudella ajatella vaikuttavan riippumattomuuteemme, ja soveltuviissa tapauksissa niihin liittyvistä varotoimista.

Päätämme, mitkä hallintoelinten kanssa kommunikoiduista seikoista olivat merkittävimpiä tarkasteltavana olevan tilikauden tilintarkastuksessa ja näin ollen ovat tilintarkastuksen kannalta keskeisiä. Kuvaamme kyseiset seikat tilintarkastuskertomuksessa, paitsi jos säädös tai määräys estää kyseisen seikan julkistamisen tai kun äärimmäisen harvinaisissa tapauksissa toteamme, ettei kyseisestä seikasta viestitä tilintarkastuskertomuksessa, koska siitä aiheutuvien epäedullisten vaikutusten voitaisiin kohtuudella odottaa olevan suuremmat kuin tällaisesta viestinnästä koitua yleinen etu.

Muut raportointivelvoitteet

Tilintarkastustoimeksiantoa koskevat tiedot

Olemme toimineet yhtiökokouksen valitsemana tilintarkastajana 7.5.2009 alkaen yhtäjaksoisesti 14 vuotta. Orthex Oyj:stä on tullut yleisen edun kannalta merkittävä yhteisö 25.3.2021.

Muu informaatio

Hallitus ja toimitusjohtaja vastaavat muusta informaatiosta. Muu informaatio käsittää toimintakertomuksen ja vuosikertomukseen sisältyvän informaation, mutta se ei sisällä tilinpäätöstä eikä sitä koskevaa tilintarkastuskertomustamme. Olemme saaneet toimintakertomuksen käyttöömme ennen tämän tilintarkastuskertomuksen antamispäivää, ja odotamme saavamme vuosikertomuksen käyttöömme kyseisen päivän jälkeen.

Tilinpäätöstä koskeva lausuntonamme ei kata muuta informaatiota.

Velvollisuutenamme on lukea edellä yksilöity muu informaatio tilinpäätöksen tilintarkastuksen yhteydessä ja tätä tehdessämme arvioida, onko muu informaatio olennaisesti ristiriidassa tilinpäätöksen tai tilintarkastusta suorittaessa hankkimamme tietämyksen kanssa tai vaikuttaako se muutoin olevan olennaisesti virheellistä. Toimintakertomuksen osalta velvollisuutenamme on lisäksi arvioida, onko toimintakertomus laadittu sen laatimiseen sovellettavien säännösten mukaisesti.

Lausuntonamme esitämme, että toimintakertomuksen ja tilinpäätöksen tiedot ovat yhdenmukaisia ja että toimintakertomus on laadittu toimintakertomuksen laatimiseen sovellettavien säännösten mukaisesti.

Jos teemme ennen tilintarkastuskertomuksen antamispäivää käyttöömme saamaamme muuhun informaatioon kohdistamamme työn perusteella johtopäätöksen, että kyseisessä muussa informaatiossa on olennainen virheellisyys, meidän on raportoitava tästä seikasta. Meillä ei ole tämän asian suhteen raportoitavaa.

Espossa 7.3.2023

Ernst & Young Oy
tilintarkastusyhteisö

Johanna Winqvist-Ilkka
KHT

orthex
GROUP

Orthex Oyj
Suomalaistentie 7
02270 Espoo, Suomi
www.orthexgroup.fi