



Orion-konsernin
osavuosisikatsaus 1-3/2021



Sisällys

Orion-konsernin osavuosisikatsaus 1-3/2021	3
Avainluvut	3
Toimitusjohtaja Timo Lappalainen: Vahva alku vuodelle poikkeusolojen jatkuessa	4
Näkymäarvio vuodelle 2021 (annettu 9.2.2021)	5
Taloudellinen katsaus kaudelta 1.1.-31.3.2021	6
Liiketoiminnan keskeiset tavoitteet vuonna 2021- tilanne maaliskuun lopussa	8
Liiketoimintakatsaus	9
Tutkimus ja kehitys	13
Henkilöstö	14
Merkittävät oikeudelliset asiat	14
Yhtiökokouksen päätöksiä	15
Keskeisiä tapahtumia tammi-maaliskuussa 2021	16
Katsauskauden jälkeisiä keskeisiä tapahtumia	16
Osakkeet ja osakkeenomistajat	16
Orionin osingonjakopolitiikka	17
Taloudelliset tavoitteet	17
Näkymäarvio vuodelle 2021	18
Näkymien yksityiskohtaisemmat perustelut	18
Lähiajan riskit ja epävarmuustekijät	19
Tulevia tapahtumia	21
Taulukko-osa	22
Liitetiedot	26

Orion-konsernin osavuositiedot 1-3/2021

- Liikevaihto oli 269 miljoonaa euroa (280 miljoonaa euroa 1-3/2020).
- Liikevoitto oli 75 (84) miljoonaa euroa.
- Voitto ennen veroja oli 75 (83) miljoonaa euroa.
- Omavaraisuusaste oli 54 % (69 %).
- Sijoitetun pääoman tuotto ennen veroja oli 38 % (39 %).
- Oman pääoman tuotto verojen jälkeen oli 35 % (33 %).
- Laimentamaton osakekohtainen tulos oli 0,42 (0,48) euroa
- Osakekohtainen rahavirta ennen rahoituseriä oli 0,19 (0,34) euroa.
- Näkymäarvio vuodelle 2021 on ennallaan. Orion arvioi, että vuoden 2021 liikevaihto laskee hieman vuodesta 2020 (liikevaihto vuonna 2020 oli 1 078 miljoonaa euroa). Liikevoiton arvioidaan laskevan tai laskevan selvästi vuodesta 2020 (liikevoitto vuonna 2020 oli 280 miljoonaa euroa).

Avainluvut

	1-3/21	1-3/20	Muutos %	1-12/20
Liikevaihto, milj. EUR	268,7	279,9	-4,0 %	1 078,1
Käyttökate (EBITDA), milj. EUR	86,0	98,6	-12,8 %	336,5
% liikevaihdosta	32,0 %	35,2 %		31,2 %
Liikevoitto, milj. EUR	75,0	84,4	-11,1 %	280,1
% liikevaihdosta	27,9 %	30,1 %		26,0 %
Voitto ennen veroja, milj. EUR	74,8	83,4	-10,3 %	278,3
% liikevaihdosta	27,8 %	29,8 %		25,8 %
Tilikauden voitto, milj. EUR	59,6	67,4	-11,6 %	219,9
% liikevaihdosta	22,2 %	24,1 %		20,4 %
T&K-kulut, milj. EUR	25,1	26,8	-6,4 %	123,2
% liikevaihdosta	9,3 %	9,6 %		11,4 %
Investoinnit, milj. EUR	12,0	10,3	+16,1 %	48,5
% liikevaihdosta	4,5 %	3,7 %		4,5 %
Korolliset nettovelat, milj. EUR	-214,9	-185,0	+16,2 %	-185,8
Laimentamaton osakekohtainen tulos, EUR	0,42	0,48	-11,6 %	1,56
Osakekohtainen rahavirta ennen rahoituseriä, EUR	0,19	0,34	-43,1 %	1,85
Omavaraisuusaste, %	53,8 %	68,9 %		66,7 %
Nettovelkaantumisaste (gearing), %	-34,2 %	-22,0 %		-25,4 %
Sijoitetun pääoman tuotto, %	38,2 %	38,8 %		34,8 %
Oman pääoman tuotto verojen jälkeen, %	35,0 %	33,2 %		29,1 %
Henkilömäärä kaudella keskimäärin, hlöä	3 328	3 304	+0,7 %	3 337

Toimitusjohtaja Timo Lappalainen:

Vahva alku vuodelle poikkeusolojen jatkuessa

”Vuosi 2021 on alkanut COVID-19-pandemian aiheuttamien poikkeusolojen edelleen jatkuessa. Orionille tämä tarkoittaa sitä, että keskitymme huolehtimaan työntekijöiden terveydestä ja turvallisuudesta, tuotannon jatkuvuudesta ja tuotteiden saatavuudesta sekä potilasturvallisuudesta meneillään olevissa kliinisissä tutkimuksissa.

Orionin tammi-maaliskuun 2021 liikevaihto 269 (280) miljoonaa ja liikevoitto 75 (84) miljoonaa laskivat odotetusti vahvasta vertailukaudesta, jolloin COVID-19-pandemiasta johtunut lääkkeiden voimakas kysyntäpiikki kasvatti myyntiä ja tulosta. Erityistuotteet-yksiköllä oli hyvä vuosineljännes, vaikka koronapandemian ja siihen liittyvien eri maissa asetettujen rajoitusten vuoksi kausiluontoisia tauteja kuten tavanomaisia flunssia on esiintynyt normaalia vähemmän ja ei-kiireelliset hoitotoimenpiteet sekä käynnit lääkärien vastaanotoilla ovat vähentyneet. Pandemian ja siihen liittyvien rajoitusten seurauksilla on ollut negatiivinen vaikutus myös Easyhaler®-tuotteiden liikevaihtoon. Dexdor®-tuotteen liikevaihto laski geneerisestä kilpailusta huolimatta odotettua hitaammin, koska COVID-19-pandemian vuoksi tehohoidossa käytettävien rauhoitteiden kysyntä on edelleen normaalia korkeammalla tasolla. Simdax®-tuotteen myynti laski odotetusti vahvasta vertailukaudesta pandemian takia vähentyneiden ennalta suunniteltujen sairaalakäyntien ja joillain markkinoilla koettujen hintojen laskun vuoksi. Parkinson-lääkkeiden myynnin kehitys ja Orionin kirjaama Nubeqa®-tuotteen liikevaihdon vahva kasvu olivat odotusten mukaisia. Viime vuoteen päättynyt merkittävä jakelusopimus Skandinaviassa selittää Eläinlääkkeet-yksikön liikevaihdon laskua, jota kuitenkin lievensi partneritoimitusten ajoittuminen alkuvuoteen. Fermionin ja sopimusvalmistuksen erittäin vahva kasvu johtuu pääosin Fermionin tiettyjen toimitusten ajoituksesta.

Liikevoiton lasku johtuu pääosin vertailukautta heikommasta bruttokatteesta. Muutosta selittää valtaosaltaan viime vuoden alun COVID-19-pandemiasta johtunut myynnin erittäin suuri volyyymi, joka osittain myös painottui keskimääräistä korkeakatteisempiin tuotteisiin kuten Dexdor ja Simdax. Liiketoiminnan kulut ensimmäisellä vuosineljänneksellä olivat pääosin COVID-19-pandemian vuoksi vertailukautta pienemmät, mikä hidasti liikevoiton laskua.

Orionin keskeiset kliiniset kehityshankkeet etenivät katsauskaudella odotetusti, vaikka meneillään oleva pandemia edelleen teettääkin projekteissa ylimääräistä työtä. Esimerkiksi potilasrekrytointi on päästy aloittamaan ODM-208-hankkeen kliinisen vaiheen II -tutkimuksessa sekä yhdessä Bayerin kanssa darolutamidilla tehtävässä kliinisen vaiheen III ARANOTE-tutkimuksessa.

Lääketeollisuuden globaalit toimitusketjut ovat toimineet Orionin kannalta kohtuullisen hyvin koko pandemian ajan, eikä pelättyjä katkoksia tai puutteita ole toistaiseksi Orionilla koettu. Tällä hetkellä tiedossamme ei myöskään ole katkoja tai puutteita, jotka vaikuttaisivat loppuvuoden 2021 näkymään. Pandemian pitkittyessä esiin on nousemassa kuitenkin huolia, jotka liittyvät laajemmin hyödykkeiden ja raaka-aineiden globaaleihin toimitus- ja logistiikkaketjuihin. Niiden kokemilla häiriöillä voi olla ennustamattomia ja äkillisiä seurannaisvaikutuksia, jotka voivat näkyä kemianteollisuudessa ja lääketeollisuudessa tarvittavien raaka-aineiden, tarvikkeiden ja välineiden puutteina sekä hintojen nousuna.

Katsauskaudella olemme jatkaneet määrätietoista työtä Orionin strategisen kasvutavoitteen saavuttamiseksi. Tulevan orgaanisen kasvun rakentamisen lisäksi olemme viime vuosina lisänneet resursseja liiketoiminnan kehittämiseen ja arvioimme jatkuvasti mahdollisia tuote- ja yrityskauppakohteita.”

Näkymäarvio vuodelle 2021 (annettu 9.2.2021)

Orion arvioi, että vuoden 2021 liikevaihto laskee hieman vuodesta 2020 (liikevaihto vuonna 2020 oli 1 078 miljoonaa euroa).

Liikevoiton arvioidaan laskevan tai laskevan selvästi vuodesta 2020 (liikevoitto vuonna 2020 oli 280 miljoonaa euroa).

Näkymien perustelut sekä katsaus lähiajan riskeihin ja epävarmuustekijöihin löytyvät tämän katsauksen sivuilta 18-21.

Taloudellinen katsaus kaudelta 1.1.-31.3.2021

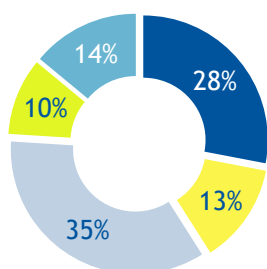
Muutos raportoinnissa

Orion-konserni on muuttanut 1.1.2021 alkaen laskentakäytäntöään siirtämällä myytyjen suoritteiden kuluihin valmistukseen ja hankintaan liittyviä kuluja, joista osa oli aikaisemmin raportoitu hallinnon kuluina. Muutos ei vaikuta raportoituihin keskeisiin tunnuslukuihin, liikevoittoon eikä taseeseen, mutta alentaa aiemmin raportoituja vuoden 2020 hallinnon kuluja 7,3 miljoonaa euroa ja kasvattaa vastaavasti myytyjen suoritteiden kuluja. Lisätietoja muutoksen vaikutuksista on annettu tämän katsauksen liitetiedoissa.

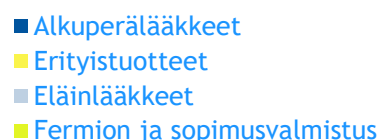
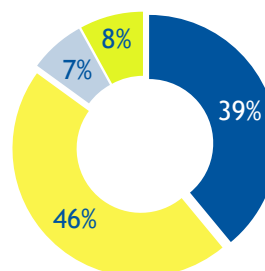
Liikevaihto

Orion-konsernin liikevaihto tammi-maaliskuussa 2021 oli 269 (280) miljoonaa euroa, ja se laski 4 %. Valuuttakurssien muutoksilla ei kaudella ollut juurikaan vaikutusta liikevaihdon kehitykseen. Orionin kymmenen myydyimmän lääkevalmisteen liikevaihto oli 121 (134) miljoonaa euroa. Näiden tuotteiden osuus kokonaisliikevaihdosta oli 45 % (48 %).

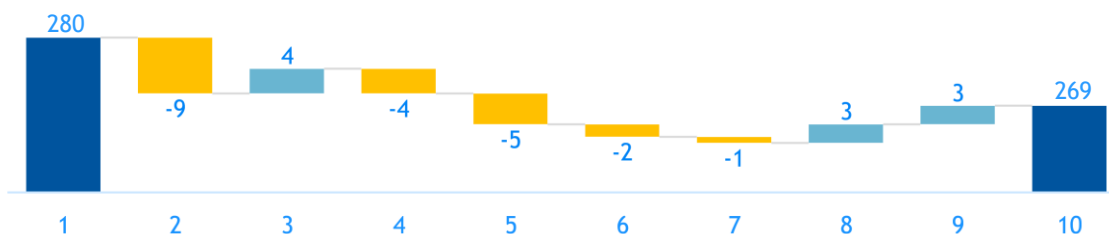
Liikevaihdon maantieteellinen jakauma 1-3/2021



Liikevaihdon jakauma yksiköittäin 1-3/2021



Liikevaihdon kehitys 1-3/2021 vs. 1-3/2020



1	Liikevaihto kaudella 1-3/2020	6	Viitehintaisten Suomessa
2	Easyhaler®-tuoteportfolio	7	Muut Alkuperälääkkeet ja Erytistuotteet
3	Nubeqa® (tuotemyynti ja rojaltit)	8	Eläinlääkkeet sekä Fermion ja sopimusvalmistus
4	Dexdor®	9	Rojaltit ja etappimaksut (ilman Nubeqa®-rojaltteja)
5	Simdax®	10	Liikevaihto kaudella 1-3/2021

Liikevoitto

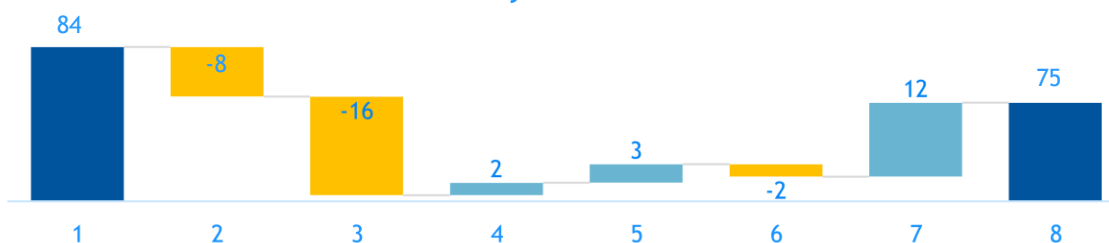
Orion-konsernin liikevoitto oli 75 (84) miljoonaa euroa, ja se laski 11 %. Käyttökate oli 86 (99) miljoonaa euroa, ja se laski 13 %.

Paikallisissa valuutoissa lasketun liikevaihdon laskun vaikutus tuote- ja palvelumyynnin bruttokatteeseen oli 8 miljoonaa negatiivinen. Hintojen, kustannusten ja tuotevalikoiman muutosten vaikutus oli yhteensä 16 miljoonaa negatiivinen ja valuuttakurssimuutosten vaikutus 2 miljoonaa euroa positiivinen. Kokonaisuutena näiden erien yhteisvaikutuksen myötä tuote- ja palvelumyynnin bruttokate oli 22 miljoonaa euroa vertailukautta matalampi.

Etappimaksujen osuus liikevaihdosta ja -voitosta oli 1 (1) miljoonaa euroa ja rojaltien 5 (3) miljoonaa euroa. Liiketoiminnan muiden tuottojen lasku heikensi liikevoittoa 2 miljoonaa euroa.

Liiketoiminnan kulut laskivat 12 miljoonaa euroa.

Liikevoiton kehitys 1-3/2021 vs. 1-3/2020



1	Liikevoitto kaudella 1-3/2020	5	Etappimaksut ja rojaltit
2	Tuote- ja palvelumyynin ilman myyntikatteen ja tuotevalikoiman muutosta sekä valuuttakurssivaikutusta	6	Muut tuotot
3	Tuotemyynnin katteen ja tuotevalikoiman muutos ilman valuuttakurssivaikutusta	7	Kiinteät kulut
4	Valuuttakurssivaikutus bruttokatteeseen	8	Liikevoitto kaudella 1-3/2021

Liiketoiminnan kulut

Konsernin myynnin ja markkinoinnin kulut laskivat 17 % ja olivat 44 (53) miljoonaa euroa. Lasku johtuu pääosin siitä, että COVID-19-pandemian vuoksi katsauskauden kulut olivat edelleen normaalia matalammalla tasolla, mutta vertailukaudella kulut olivat vielä suunnilleen normaalilla tasolla.

Tutkimus- ja kehityskulut olivat 25 (27) miljoonaa euroa, ja ne laskivat 6%. T&K-kulujen osuus konsernin liikevaihdosta oli 9 % (10 %). Tutkimushankkeista on kerrottu tarkemmin tämän katsauksen osiossa 'Tutkimus ja kehitys'.

Hallinnon kulut olivat 10 (11) miljoonaa euroa.

Muut liiketoiminnan tuotot ja kulut olivat yhteensä 1 (2) miljoonaa euroa positiivisia.

Konsernin voitto

Kauden voitto oli 60 (67) miljoonaa euroa.

Laimentamaton osakekohtainen tulos oli 0,42 (0,48) euroa. Osakekohtainen oma pääoma oli 4,47 (5,99) euroa.

Sijoitetun pääoman tuotto ennen veroja oli 38 % (39 %), ja oman pääoman tuotto verojen jälkeen 35 % (33 %).

Tase ja rahoitusasema

Konsernin nettovelkaantumisaste oli -34 % (-22 %) ja omavaraisuusaste oli 54 % (69 %).

Konsernitaseen vieras pääoma 31.3.2021 oli 557 (401) miljoonaa euroa. Korollista velkaa oli kauden lopussa 108 (159) miljoonaa euroa, josta pitkäaikaista velkaa oli 105 (106) miljoonaa euroa.

Katsauskauden lopussa konsernin rahavarat ja rahamarkkinasijoitukset olivat 323 (344) miljoonaa euroa.

Kauden lopun koroton vieras pääoma sisältää maaliskuussa omasta pääomasta irronneet, mutta vasta huhtikuun alussa maksetut osingot. Vertailukaudella taseessa ei ollut tätä erää, koska vuonna 2020 osingosta päätettiin ja ne maksettiin toukokuussa.

Rahavirrat

Liiketoiminnan rahavirta oli 44 (60) miljoonaa euroa. Rahavirta heikkeni lähinnä vertailukautta pienemmän tuloksen takia. Käyttöpääomaan sitoutui kauden kuluessa 30 (28) miljoonaa euroa.

Investointien rahavirta oli -17 (-12) miljoonaa euroa.

Rahoituksen rahavirta oli -1 (149) miljoonaa euroa. Ero vertailukauteen johtuu vertailukaudella nostetuista yhteensä 150 miljoonan euron lainoista.

Investoinnit

Konsernin investoinnit olivat 12 (10) miljoonaa euroa. Aineellisten hyödykkeiden osuus oli 9 (9) miljoonaa euroa ja aineettomien hyödykkeiden osuus 3 (2) miljoonaa euroa.

Liiketoiminnan keskeiset tavoitteet vuonna 2021- tilanne maaliskuun lopussa

TAVOITE		Status 31.3.2021
Nubeqa®	Myynnin kasvun tukeminen ja myynninedistäminen Euroopassa yhdessä Bayerin kanssa	
	Positiiviset tulokset faasi III ARASENS-tutkimuksesta	
	Faasi III ARANOTE-tutkimuksen edistäminen yhdessä Bayerin kanssa	
Easyhaler®-tuoteportfolio	Myynnin kasvattaminen	
ODM-208	Kehitysohjelman edistäminen suunnitelman mukaisesti	
Suomi	Markkina-aseman ylläpitäminen ja vahvistaminen	
Skandinavia	Orionin aseman vahvistaminen geneerisissä reseptilääkkeissä	
Tulevan kasvun mahdollistaminen	Uusien tuotteiden sisäänlisensointi	
	Portfolion kasvattaminen tuoteostoin ja yritysjärjestelyin	

	= edetty tavoitteen mukaisesti		= jäljessä tavoitteesta		= tavoite ei saavutettavissa		= ei tiedossa
-------------------------------------------------------------------------------------	--------------------------------	-------------------------------------------------------------------------------------	-------------------------	-------------------------------------------------------------------------------------	------------------------------	---------------------------------------------------------------------------------------	---------------

Orion seuraa näiden tavoitteiden toteutumista säännöllisesti taloudellisissa katsauksissaan

Liiketoimintakatsaus

Katsaus Suomen ihmislääkemarkkinoihin

Orionin yksittäisistä markkina-alueista tärkein on Suomi, jonka osuus konsernin kokonaisliikevaihdosta on yli neljäsosa. Pharmarketin tilastoinnin (1-3/2021) mukaan Orionin ihmislääkkeiden kokonaismyynti tammi-maaliskuussa 2021, pitäen sisällään lääkkeellisten ja ei-lääkkeellisten tuotteiden myynnin, laski markkinaa nopeammin. Kokonaismarkkinan laskua selittää suurelta osin vahva vertailukausi, jolloin COVID-19 lisäsi kysyntää voimakkaasti. Kausiluontoisia tauteja kuten tavanomaisia flunssia on esiintynyt normaalia vähemmän, minkä vuoksi markkinavolyymit etenkin itsehoitotuotteissa olivat normaalia heikkommat.

Orionin suurin tuoteryhmä Suomessa on viitehintaisten reseptilääkkeiden myynti apteekkikanavassa. Orionin viitehintaisten reseptilääkkeiden myynti laski vertailukaudesta markkinaa hitaammin. Viitehintaisten lääkkeiden keskihinta markkinoilla laski noin 5 % vertailukaudesta (Lähde: Pharmarket). Jatkuvan hintakilpailun merkitys on ollut Orionille huomattava, johtuen yhtiön laajasta tuotevalikoimasta ja merkittävästä markkinaosuudesta Suomessa.

Haastavasta toimintaympäristöstä huolimatta Orion on säilyttänyt asemansa Suomen johtavana lääkemarkkinoijana. Orionilla on erityisen vahva asema sekä viitehintaisten reseptilääkkeissä että itsehoitotuotteissa, joissa molemmissa sillä on neljänneksen markkinaosuus.

Ihmislääkkeiden myynti Suomessa (lääkkeelliset ja ei-lääkkeelliset tuotteet):

milj. EUR	1-3/21	1-3/20	Muutos %
Ihmislääkkeiden kokonaismyynti (sairaala- ja apteekkikanava)			
Markkina	698	750	-7 %
Orion	75	86	-13 %
Kaikki reseptilääkkeet yhteensä (apteekkikanava)			
Markkina	378	398	-5 %
Orion	43	46	-8 %
Viitehintaisten reseptilääkkeet (apteekkikanava) *			
Markkina	101	113	-10 %
Orion	25	27	-7 %
Itsehoitotuotteet (apteekkikanava)			
Markkina	100	119	-16 %
Orion	25	30	-18 %

* Viitehintaisten reseptilääkkeet –ryhmän tilasto huomioi tuotteet, jotka tilaston laatimishetkellä ovat viitehintaisten reseptilääkkeitä. Tämän vuoksi vertailukauden myynti- tai markkinaosuusluvut saattavat poiketa aiemmin julkaistuista tiedoista.

Lähde: Pharmarket lääkemyyntitilastot 1-3/2021

Orionin markkinaosuus ihmislääkkeiden myynnistä Suomessa (lääkkeelliset ja ei-lääkkeelliset tuotteet):

Orionin markkinaosuus, %	1-3/21	1-3/20
Ihmislääkkeet kokonaisuudessaan (apteekki- ja sairaalakanava)	11 %	11 %
Kaikki reseptilääkkeet yhteensä (apteekkikanava)	11 %	12 %
Viitehintaisten reseptilääkkeet (apteekkikanava) *	24 %	24 %
Itsehoitotuotteet (apteekkikanava)	25 %	26 %

* Viitehintaisten reseptilääkkeet –ryhmän tilasto huomioi tuotteet, jotka tilaston laatimishetkellä ovat viitehintaisten reseptilääkkeitä. Tämän vuoksi vertailukauden myynti- tai markkinaosuusluvut saattavat poiketa aiemmin julkaistuista tiedoista.

Lähde: Pharmarket lääkemyyntitilastot 1-3/2021

Alkuperälääkkeet

Alkuperälääkkeet-yksikön tuotteisto koostuu reseptilääkkeistä, jotka on suunnattu kolmelle terapia-alueelle: neurologisiin sairauksiin, syöpäsairauksiin ja tehohoitoon sekä inhaloitaviin keuhkolääkkeisiin Easyhaler®-tuoteportfolion alla.

Yksikön liikevaihto tammi-maaliskuussa 2021 oli 103 (111) miljoonaa euroa, ja se laski 7 %.

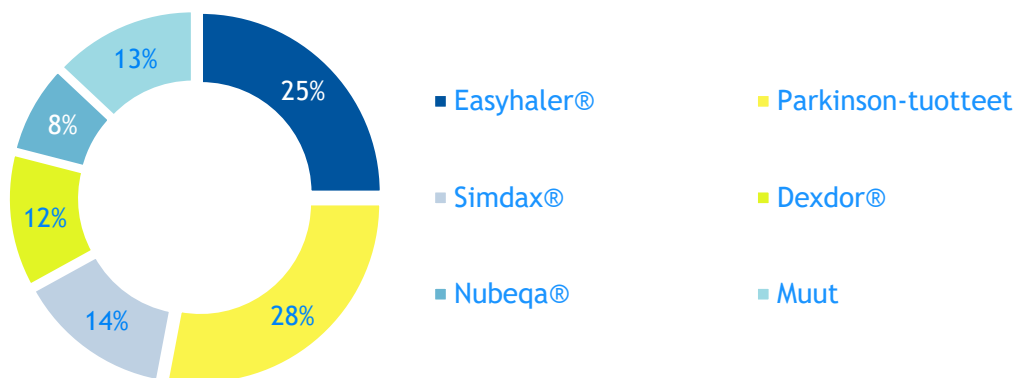
Liikevaihto tuotteittain

milj. EUR	1-3/21	1-3/20	Muutos %	1-12/20
Stalevo®, Comtess® ja Comtan®	29	28	+4 %	99
Easyhaler®-tuoteportfolio	26	35	-25 %	115
Simdax®	15	19	-25 %	62
Dexdor®	12	17	-27 %	55
Nubeqa®*	8	4	+102 %	17
Muut**	14	9	+57 %	73
YHTEENSÄ	103	111	-7 %	420

*) sisältää Orionin kirjaaman tuotemyynnin Bayerille ja rojalitit

**) sisältää etappimaksuja ja tuotteita kuten Enanton®, Precedex® sekä kliniseen tutkimuskäyttöön myytyjä valmisteita. Tammi-maaliskuussa 2021 kliniseen tutkimuskäyttöön myydyn darolutamidin liikevaihto oli 6 (3) miljoonaa euroa.

Liikevaihdon jakauma 1-3/2021



Easyhaler® on Orionin kehittämä, kuivajauhemuotoisia lääkkeitä annosteleva inhalaattori, johon Orion on kehittänyt lääkkeitä useista tunnetuista geneerisistä vaikuttavista aineista (salbutamoli, beklometasoni, budesonidi, formoteroli, salmeteroli ja flutikasoni). Astman ja keuhkohtaumataudin hoitoon tarkoitettun Easyhaler®-tuoteportfolion yhteenlaskettu liikevaihto tammi-maaliskuussa 2021 oli 26 (35) miljoonaa euroa, ja se laski 25 % vahvasta vertailukaudesta. COVID-19-pandemian vuoksi vastaanottokäynnit eri puolilla Eurooppaa ovat vähentyneet, mikä on heijastunut negatiivisesti koko kuivajauhemuotoisten keuhkolääkkeiden markkinaan ja siten myös Easyhaler®-tuotteiden kysyntään. Easyhaler®-tuotteiden kehitys on Orionin päämarkkinoilla ollut kuitenkin markkinakehitystä parempaa. Budesonidi-formoteroli-yhdistelmävalmisteen myynti laski 21 % ja oli 16 (20) miljoonaa euroa. Muiden Easyhaler®-tuotteiden (beklometasoni, budesonidi, formoteroli, salbutamoli sekä salmeteroli-flutikasoni-yhdistelmävalmiste) yhteenlaskettu myynti laski 31 % ja oli 10 (14) miljoonaa euroa.

Orionin lisäksi rinnakkaismarkkinointikumppani Menarini myy budesonidi-formoteroli-valmistetta Ranskassa ja muutamassa Etelä-Euroopan maassa. Myös Euroopan ulkopuolella on jätetty ensimmäiset myyntilupahakemukset. Menarini vastaa budesonidi-formoteroli-yhdistelmävalmisteen myynnistä Aasian ja Tyynenmeren alueella sekä Hikma Pharmaceuticals PLC Lähi-idässä ja Pohjois-Afrikassa.

Orionin Parkinsonin taudin hoitoon tarkoitetut lääkkeet ovat Stalevo® (vaikuttavat aineet karbidopa, levodopa ja entakaponi) ja Comtess®/Comtan® (entakaponi). Niiden yhteenlaskettu liikevaihto tammi-maaliskuussa 2021 oli 29 (28) miljoonaa euroa.

Orion myy Parkinson-lääkkeitä itse Euroopassa sekä Singaporessa, Thaimaassa ja Malesiassa. Muualla maailmassa tuotteita myydään partnereiden kautta. Orionin Parkinson-lääkkeiden merkittävin yksittäinen markkina tällä hetkellä on Japani, jossa Orionilla on jakelusopimus Novartiksen kanssa.

Parkinson-lääkkeiden myynnin jakauma 1-3/2021:

milj. EUR	1-3/21	1-3/20	Muutos %
Toimitukset keskeisille partnereille	16	15	+4 %
Orionin oma myynti	14	13	+4 %

Orionin Dexdor®-tehohoitorauhoitteen (deksmedetomidiini) liikevaihto oli 12 (17) miljoonaa euroa, ja se laski 27 %. Lasku oli kuitenkin selvästi ennakoitua hitaampaa, koska tehohoidossa käytettyjen rauhoitteiden kysyntä on COVID-19-pandemian vuoksi pysynyt normaalia korkeammalla tasolla. Vertailukausi oli geneerisen kilpailun alkamisesta huolimatta erittäin vahva johtuen COVID-19-pandemian aiheuttamasta kysynnän kasvusta sekä joidenkin kilpailevien tuotteiden puutteista markkinoilla. Myös Precedex®-tuotteen kysyntä oli pandemian vuoksi edelleen normaalia korkeammalla tasolla. Precedex®-tuotteen myynti tammi-maaliskuussa 2021 oli 3 (3) miljoonaa euroa.

Sydämen vaikean vajaatoiminnan hoitoon tarkoitettua Simdax®-lääkettä (levosimendaani) myydään maailmanlaajuisesti yhteensä noin 60 maassa. Tuotteen liikevaihto tammi-maaliskuussa 2021 oli 15 (19) miljoonaa euroa, ja se laski 25 %. Myynti laski vahvasta vertailukaudesta COVID-19-pandemian takia vähentyneiden ennalta suunniteltujen sairaalakäyntien sekä joillain markkinoilla koettujen hintojen laskun vuoksi. Simdax® on nestemuotoinen infuusiokonsentraatti, jonka formulaatiopatentti päättyi keskeisillä markkinoilla syyskuussa 2020.

Etäpesäkkeettömän, tavanomaiselle hormonaaliselle hoidolle vastustuskykyisen eturauhassyövän hoitoon tarkoitettun Nubeqa®-lääkkeen (darolutamidi) Orionin tuotemyyn-teihin kirjaamat toimitukset Bayerille ja rojalteihin kirjaama myynti tammi-maaliskuussa 2021 oli yhteensä 8 (4) miljoonaa euroa. Nubeqa® on saanut myyntiluvan muun muassa Yhdysvalloissa, Euroopan Unionissa, Japanissa, Kiinassa, Brasiliassa sekä Kanadassa ja Bayerilla on myyntilupahakemuksia suunnitteilla tai meneillään muilla alueilla.

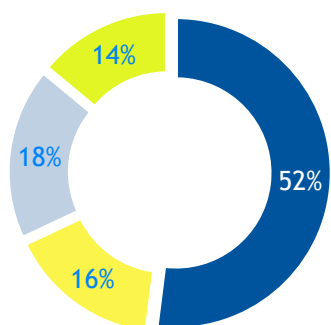
Bayerilla on darolutamidin kaupalliset oikeudet maailmanlaajuisesti. Euroopassa Orion ja Bayer kuitenkin edistävät myyntiä yhdessä. Lisäksi Orion vastaa tuotteen valmistuksesta maailmanlaajuisille markkinoille. Orion saa darolutamidin maailmanlaajuisesta tuotemyynnistä porrastettua rojaltia, joka tulee olemaan noin 20 % sisältäen myös tuotemyynnin Bayerille. Alkuvaiheessa rojaltilta on hieman alempi ja myynnin kasvaessa rojaltilta voi olla jonkin verran suurempi. Orionilla on myös mahdollisuus saada Bayerilta myyntiin perustuvia kertasuorituksia tiettyjen maailmanlaajuisten vuotuisten myyntirajojen täytyessä ensimmäisen kerran.

Erityistuotteet

Patenttisuojoittomista eli geneerisistä reseptilääkkeistä (mukaan lukien biosimilaarit) sekä itsehoitotuotteista muodostuvan Erityistuotteet-yksikön liikevaihto tammi-maaliskuussa 2021 oli 124 (135) miljoonaa euroa, ja se laski 8 %. Laskusta huolimatta yksikön liikevaihto oli hyvällä tasolla. Vertailukausi oli poikkeuksellisen vahva, koska COVID-19-pandemia aiheutti maaliskuussa 2020 Suomessa ja muilla päämarkkinoilla lääkkeiden sekä itsehoitotuotteiden voimakkaan kysyntäpiikin eikä vastaavaa koettu katsauskaudella. Koronapandemian ja siihen liittyvien eri maissa asetettujen rajoitusten vuoksi kausiluontoisia tauteja kuten tavanomaisia flunssia on esiintynyt normaalia vähemmän ja ei-kiireelliset käynnit lääkäreiden vastaanotoilla sekä sen seurauksena lääkemääräysten lukumäärä ovat vähentyneet. Tällä

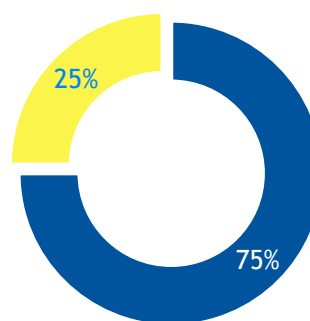
ilmiöllä on ollut negatiivinen vaikutus koko geneeristen lääkkeiden ja itsehoitotuotteiden markkinaan, ja siten myös Orionin Erytistuotteet-yksikön myyntiin. Erytistuotteiden liikevaihdosta 75 (73) % tuli geneerisistä reseptilääkkeistä ja 25 (27) % itsehoitotuotteista.

Liikevaihdon maantieteellinen jakauma 1-3/2021



- Suomi
- Skandinavia
- Itäinen Eurooppa ja Venäjä
- Muut maat

Liikevaihto tuoteryhmittäin 1-3/2021



- Geneeriset reseptilääkkeet
- Itsehoito

Erytistuotteiden liikevaihdon jakauma tuoteryhmittäin 1-3/2021:

milj. EUR	1-3/21	1-3/20	Muutos %	Osuus yksikön liikevaihdosta 1-3/21	Osuus yksikön liikevaihdosta 1-3/20
Geneeriset reseptilääkkeet	92	99	-7 %	75 %	73 %
Itsehoitotuotteet	31	36	-13 %	25 %	27 %
YHTEENSÄ	124	135	-8%		

Erytistuotteet-yksikön tärkeimmät markkina-alueet ovat Suomi, Skandinavia sekä itäinen Eurooppa ja Venäjä. Suomessa yksikön myynti tammi-maaliskuussa 2021 laski 12 % ja oli 65 (74) miljoonaa euroa. Hintakilpailusta johtuva viitehintaisten geneeristen lääkkeiden hintojen hidaskasvu on jatkunut vaikuttaen negatiivisesti Erytistuotteet-yksikön liikevaihtoon Suomessa.

Skandinaviassa Erytistuotteiden myynti oli 19 (26) miljoonaa euroa, ja se laski 26 %. Itäisessä Euroopassa sekä Venäjällä Erytistuotteiden myynti oli 22 (21) miljoonaa euroa, ja se kasvoi 6 %. Erytistuotteiden myynti muilla alueilla kuin Suomessa, Skandinaviassa ja Itäisessä Euroopassa sekä Venäjällä kasvoi 25 % ja oli 17 (14) miljoonaa euroa. Kasvu tuli muun muassa COVID-19-pandemian vuoksi lisääntyneestä geneeristen deksmedetomidiini-tuotteiden myynnistä.

Eläinlääkkeet

Pohjoismaissa ja osassa itäistä Eurooppaa Orion myy itse eläinlääkkeitä, ja muilla alueilla yhtiö toimii partnerien kautta. Lisäksi Orion markkinoi ja myy Pohjoismaissa useiden muiden yhtiöiden valmistamia eläinlääkkeitä.

Eläinlääkkeet-yksikön liikevaihto tammi-maaliskuussa 2021 oli 19 (23) miljoonaa euroa, ja se laski 17 %. Lasku johtuu pääosin merkittävän jakelusopimuksen päättymisestä Skandinaviassa 31.12.2020. Joidenkin partneritoimitusten ajoitus ja osuminen katsauskaudelle lievensi liikevaihdon laskua. Yksikön liikevaihdosta 50 % (38 %) eli 10 (9) miljoonaa euroa muodostui eläinrauhotteiden myynnistä. Tuoteperheeseen kuuluvat Orionin eläinrauhotteet Dexdomitor® (deksmedetomidiini), Domitor® (medetomidiini) ja Dosedan® (detomidiini) sekä rauhoitteiden vastavaikuttaja Antisedan® (atipametsoli).

Fermion ja sopimusvalmistus

Fermion valmistaa lääkkeiden vaikuttavia aineita Orionin ja muiden lääkeyhtiöiden käyttöön, ja sen tuotteisto kattaa lähes 30 lääkeainetta. Fermion valmistaa vaikuttavat aineet Orionin omiin alkuperälääkkeisiin. Muille lääkeyhtiöille Fermion valmistaa geneerisiä lääkeaineita sekä tarjoaa sopimusvalmistuspalveluita uusien vaikuttavien lääkeaineiden kehitykseen ja valmistukseen.

Fermionin ja sopimusvalmistuksen liikevaihto ilman toimituksia Orionin omaan käyttöön kasvoi 42 % ja oli 21 (15) miljoonaa euroa. Vahva kasvu selittyy pääosin Fermionin muutamien isojen toimitusten ajoituksella. Lääkeraaka-aineiden kaupassa tilausrytmit ovat viime vuosina muuttuneet yhä lyhyemmiksi, ja tämä on johtanut liiketoiminnan volyymin aiempaa selkeästi suurempaan vaihteluun vuoden kuluessa ja eri vuosien välillä. Fermionin tuotteiden kysyntä on ollut hyvää ja tuotantokapasiteetti on ollut lähes täydessä käytössä.

Tutkimus ja kehitys

Konsernin tutkimus- ja kehityskulut laskivat 6 % tammi-maaliskuussa 2021 ja olivat 25 (27) miljoonaa euroa. Niiden osuus konsernin liikevaihdosta oli 9 % (10 %). Tutkimus- ja kehityskulut sisältävät myös nykyisen tuotteiston kehittämiseen liittyviä kustannuksia. Orionin lääketutkimuksen ydinterapia-alueita ovat neurologiset sairaudet, syöpäsairaudet ja hengityselinsairaudet, joiden hoitoon Orion kehittää inhaloitavia keuhkolääkkeitä.

COVID-19-pandemian aikana Orion on keskittynyt huolehtimaan kliinisissä kehityshankkeissa mukana olevien potilaiden turvallisuudesta ja hoidon jatkuvuudesta. Poikkeuksellinen tilanne saattaa kuitenkin viivästyttää meneillään olevia hankkeita esimerkiksi ennakoitua hitaamman potilasrekrytoinnin vuoksi.

Keskeiset kliiniset kehityshankkeet

Projekti / molekyyli	Käyttöaihe	FAASI			Rekisteröinti
		I	II	III	
Darolutamidi ¹⁾ ARASENS	Eturauhassyöpä (mHSPC)	I	II	III	
Darolutamidi ¹⁾ ARANOTE	Eturauhassyöpä (mHSPC)	I	II	III	
ODM-208 (CYP11A1-estäjä)	Eturauhassyöpä (CRPC)	I	II		
ODM-209 (CYP11A1-estäjä)	Eturauhassyöpä (CRPC), rintasyöpä	I			
Easyhaler® tiotropium	Keuhkoastma	Bioekvivalenssitutkimus			
Uusi kuivajauheinhalaattori / indakateroli-glykopyrroonium	Keuhkoastma	Bioekvivalenssitutkimus			

¹⁾ Yhteistyössä Bayerin kanssa

= Vaihe valmis
 = Vaihe meneillään
 = Status muuttunut

Orionilla on käynnissä hanke astman ja keuhkoastmaudon hoitoon tarkoitetun Easyhaler®-tuoteportfolion laajentamiseksi. Orion kehittää tiotropium-valmistetta Euroopan markkinoille, ja valmisteen bioekvivalenssitutkimus on meneillään. Tiotropium on pitkävaikutteinen keuhkoputkia avaava antikolinerginen, jota käytetään keuhkoastmaudon hoidossa.

Vahvistaakseen asemaansa hengityselinsairauksien hoidossa Orion kehittää uuden sukupolven kuivajauheinhalaattoria ja yhtiöllä on meneillään uudella laitealustalla ensimmäinen tuotekehityshanke. Orion kehittää keuhkoastmaudon hoitoon tarkoitettua indakateroli-glykopyrroonium-yhdistelmävalmistetta pääsääntöisesti Euroopan markkinoille, ja valmisteen kehitykseen liittyvä bioekvivalenssitutkimus on käynnistymässä. Glykopyrroonium ja indakateroli ovat pitkävaikutteisia keuhkoputkia avaavia lääkeaineita.

Lisäksi Orionilla on yhteistyössä Propeller Healthin kanssa meneillään kehityshanke, jossa Easyhaler®-laitteeseen liitetään sensori, joka monitoroi laitteen käyttöä.

Orionilla ja Bayerilla on käynnissä kliinisen vaiheen III -tutkimus (ARASENS), jossa tutkitaan darolutamidin tehoa ja turvallisuutta niillä potilailla, joilla on vasta diagnosoitu levinnyt hormonisensitiivinen

eturauhassyöpä (mHSPC) ja jotka ovat aloittamassa hormoniterapiahoitoa. Hoitona on darolutamidi yhdistettynä hormoniterapiaan (androgeenideprivaatioterapia ADT) sekä kemoterapia-aine dosetakseliini. Tutkimuksen arvioidaan valmistuvan vuonna 2021.

Lisäksi Orion on yhdessä Bayerin kanssa aloittanut kliinisen vaiheen III ARANOTE-tutkimuksen. ARANOTE-tutkimuksessa selvitetään darolutamidin ja hormoniterapiahoidon (androgeenideprivaatioterapia ADT) yhdistelmän tehoa ja turvallisuutta verrattuna lumelääkkeen ja hormoniterapiahoidon yhdistelmään potilailla, joilla on levinnyt hormonisensitiivinen eturauhassyöpä (mHSPC).

Orionilla on meneillään kliinisen vaiheen II -tutkimus ODM-208-molekyylillä, joka on uudenlainen selektiivinen hormonisynteesin estäjä (CYP11A1-estäjä). Prekliinisissä tutkimuksissa ODM-208:n on havaittu estävän syöpäsolujen kasvua. Se saattaa tehotta myös sellaisiin hormonaalisiin syöpiin, jotka ovat tulleet vastustuskykyisiksi tavanomaisille hormonaalisille syöpähoidoille. Orion on ensimmäinen lääkeyhtiö, joka kehittää tällä mekanismilla vaikuttavaa lääkettä. Tutkimuksessa selvitetään lääkeaihion tehoa, turvallisuutta ja siedettävyyttä eturauhassyöpäpotilailla.

Orionilla on meneillään kliinisen vaiheen I-tutkimus ODM-209-molekyylillä. Kyseessä on ODM-208:n kaltainen selektiivisen hormonisynteesin estäjä (CYP11A1-estäjä). Prekliinisissä tutkimuksissa ODM-209:n on havaittu estävän syöpäsolujen kasvua. ODM-208:n tapaan se saattaa tehotta myös sellaisiin hormoneista riippuvaisiin syöpiin, jotka ovat tulleet vastustuskykyisiksi tavanomaisille hormonaalisille syöpähoidoille. Tutkimuksessa selvitetään lääkeaihion turvallisuutta ja siedettävyyttä eturauhassyöpäpotilailla ja rintasyöpäpotilailla.

Orion on tehnyt kliinisen vaiheen II -tutkimusta syöpien hoitoon tarkoitettulla uudella kohdennetulla FGFR+VEGFR inhibiittorilla (ODM-203). Tutkimuksessa on selvitetty lääkeaihion tehoa kiinteiden syöpäkasvaimien kehityksen hidastamisessa potilailla, joilla on havaittu syöpäkasvaimessa FGFR-muutoksia. Orion ja Aurigene ovat tehneet ODM-203:n kehitystä ja kaupallistamista koskevan sopimuksen, jonka mukaan Aurigene vie molekyylin seuraavaan kehitysvaiheeseen. Sopimukseen ei liity etappimaksuja. Yhtiöt jakavat tulevat tuotot, mikäli tuote päästään kaupallistamaan.

Digitaalisten hoitojen alueella Orionilla on käynnissä kaksi kliinistä pilottitutkimusta. VIRPI (Pilot Study of a Virtual Reality Software for Chronic Pain) -tutkimuksessa selvitetään virtuaalitodellisuuden hyödyntämisen vaikutuksia kroonisen alaselkävivun hoidossa. Yhteistyössä Healthware Groupin kanssa tehtävä ODD-402-hanke puolestaan pyrkii selvittämään, miten Parkinson-potilaiden hoitoa voitaisiin kehittää, personoida ja parantaa potilaista dataa keräävän digitaalisen työkalun avulla.

Lisäksi Orionilla on meneillään useita projekteja varhaisessa tutkimusvaiheessa. Näissä tutkitaan muun muassa syöpää ja neurologisia sairauksia mukaan lukien harvinaiset neurologiset sairaudet.

Henkilöstö

Orion-konsernin keskimääräinen henkilömäärä tammi-maaliskuussa 2021 oli 3 328 (3 304). Maaliskuun 2021 lopussa konsernin palveluksessa oli yhteensä 3 344 (3 324) henkilöä, joista Suomessa työskenteli 2 623 (2 638) henkilöä ja Suomen ulkopuolella 721 (686) henkilöä.

Palkat ja muut henkilöstökulut olivat tammi-maaliskuussa 2021 yhteensä 58 (56) miljoonaa euroa.

Merkittävät oikeudelliset asiat

Orion-konserniin kuuluvia yhtiöitä on osapuolena erilaisissa oikeusriidoissa, joita ei kuitenkaan pidetä konsernin kannalta merkittävänä oikeudellisina asioina.

Yhtiökokouksen päätöksiä

Orion Oyj:n varsinainen yhtiökokous pidettiin yhtiön pääkonttorilla Espoossa 25.3.2021. Yhtiökokouksessa käsiteltiin muun muassa seuraavat asiat.

Tilinpäätöksen vahvistaminen tilikaudelta 1.1.-31.12.2020

Yhtiökokous vahvisti yhtiön ja konsernin tilinpäätöksen per 31.12.2020.

Osakekohtainen osinko 1,50 euroa

Hallituksen ehdotuksen mukaisesti päätettiin, että 31.12.2020 päättyneeltä tilikaudelta vahvistetun taseen perusteella jaetaan osinkoa 1,50 euroa osaketta kohden. Osingonjaon täsmäytyspäivä oli 29.3.2021 ja maksupäivä 7.4.2021.

Vastuuvapaudesta päättäminen

Hallituksen jäsenille ja toimitusjohtajalle myönnettiin vastuuvapaus tilikaudelta 1.1.-31.12.2020.

Palkitsemisraportti

Yhtiökokous hyväksyi yhtiön toimielinten palkitsemisraportin 2020. Päätös on osakeyhtiölain mukaan neuvoa-antava.

Hallituksen palkkiot

Yhtiökokous päätti, että hallituksen puheenjohtajalle maksetaan vuosipalkkiona 90 000 euroa, hallituksen varapuheenjohtajalle 55 000 euroa ja hallituksen jäsenelle 45 000 euroa. Kuitenkin mikäli hallituksen jäsen toimii tarkastusvaliokunnan tai tutkimusvaliokunnan puheenjohtajana, hänen vuosipalkkionsa on 55 000 euroa. Lisäksi hallituksen puheenjohtajalle maksetaan kokouspalkkiona 1 200 euroa kokoukselta, hallituksen varapuheenjohtajalle 900 euroa kokoukselta ja hallituksen jäsenelle 600 euroa kokoukselta. Hallituksen jäsenten matkakustannusten korvaaminen jatkuu aiemman käytännön mukaisesti. Edellä mainitut kokouspalkkiot maksetaan myös hallituksen asettamien valiokuntien puheenjohtajille ja jäsenille.

Edellä mainitut vuosipalkkiot maksetaan 60-prosenttisesti rahana ja 40-prosenttisesti yhtiön osakkeina. Lisäksi päätettiin, että yhtiö maksaa hallituksen jäsenten vuosipalkkioiden osakkeina maksettavaan osuuteen liittyvän varainsiirtoveron.

Hallituksen kokoonpano

Hallituksen jäsenten lukumääräksi vahvistettiin kahdeksan. Hallituksen jäseniksi seuraavalle toimikaudelle valittiin uudelleen Kari Jussi Aho, Pia Kalsta, Ari Lehtoranta, Timo Maasilta, Hilpi Rautelin, Eija Ronkainen ja Mikael Silvennoinen sekä uutena jäsenenä Veli-Matti Mattila. Hallituksen puheenjohtajaksi valittiin uudelleen Mikael Silvennoinen.

Tilintarkastajan valinta ja palkkio

Tilintarkastajaksi seuraavalle toimikaudelle valittiin tilintarkastusyhteisö KPMG Oy Ab. Tilintarkastajan palkkio maksetaan yhtiön hyväksymän laskun mukaan.

Hallituksen valtuuttaminen päättämään osakeannista

Yhtiökokous valtuutti hallituksen päättämään osakeannista. Hallitus on valtuutuksen nojalla oikeutettu päättämään enintään 14 000 000 uuden B-sarjan osakkeen antamisesta. Osakeantivaltuus on voimassa seuraavaan varsinaiseen yhtiökokoukseen saakka. Valtuutuksen ehdot on selostettu tarkemmin pörssitiedotteessa 25.3.2021.

Hallituksen järjestäytyminen

Hallitus valitsi yhtiökokouksen jälkeen pitämässään järjestäytymiskokouksessa keskuudestaan hallituksen varapuheenjohtajaksi Timo Maasillan.

Keskeisiä tapahtumia tammi-maaliskuussa 2021

- 18.1.2021 Orion Eläinlääkkeet ja Vetoquinol ilmoittivat laajentavansa yhteistyötään.
- 8.2.2021 Orion ja Bayer ilmoittivat aloittavansa uuden kolmannen vaiheen ARANOTE-tutkimuksen darolutamidilla.
- 25.3.2021 Orion Oyj:n varsinainen yhtiökokous pidettiin Espoossa.

Katsauskauden jälkeisiä keskeisiä tapahtumia

Katsauskauden jälkeen ei ole ollut keskeisiä tapahtumia.

Osakkeet ja osakkeenomistajat

Orionilla oli 31.3.2021 yhteensä 141 134 278 (141 257 828) osaketta, joista A-osakkeita oli 35 039 407 (36 107 240) kappaletta ja B-osakkeita 106 094 871 (105 150 588) kappaletta. Yhtiön osakepääoma on 92 238 541,46 (92 238 541,46) euroa. Maaliskuun 2021 lopussa Orionin hallussa oli yhteensä 571 314 (671 082) kappaletta yhtiön omia B-osakkeita. A- ja B-osakkeiden yhteenlaskettu äänimäärä 31.12.2020 ilman yhtiön hallussa olevia omia osakkeita oli 806 311 697 (826 624 306) ääntä.

Orionilla oli maaliskuun 2021 lopussa 80 990 (67 652) rekisteröityä osakkeenomistajaa.

Osakkeiden äänioikeudet

Jokainen A-osake oikeuttaa äänestämään yhtiökokouksessa kahdellakymmenellä (20) äänellä ja jokainen B-osake yhdellä (1) äänellä. Yhtiökokouksessa osakkeenomistaja ei kuitenkaan saa äänestää suuremmalla äänimäärällä kuin mitä 1/20 yhtiökokouksessa edustettujen eri osakelajeihin kuuluvien osakkeiden yhteenlaskettu äänimäärä on. Yhtiöllä itsellään ja Orionin Eläkesäätiöllä ei ole äänioikeutta Orion Oyj:n yhtiökokouksessa.

Sekä A- että B-osake antaa osakkeenomistajalle samat oikeudet yhtiön omaisuuteen ja osingonjakoon.

Osakkeiden muuntaminen

Yhtiöjärjestyksen nojalla osakkeenomistaja voi vaatia A-osakkeidensa muuntamista B-osakkeiksi osakelajien enimmäismäärien puitteissa. Tammi-maaliskuussa 2021 muunnettiin 83 386 A-osaketta B-osakkeiksi.

Kaupankäynti Orionin osakkeilla

Orionin A- ja B-osakkeet noteerataan Nasdaq Helsingissä suurten yhtiöiden ryhmässä, terveydenhuollon toimialaluokassa tunnuksilla ORNAV ja ORNBV. Kaupankäynti yhtiön molemmilla osakkeilla alkoi 3.7.2006, ja tietoja kaupankäynnistä yhtiön osakkeilla on saatavilla kyseisestä päivästä alkaen.

Yhtiön osakkeiden markkina-arvo 31.3.2021 ilman yhtiön hallussa olevia omia osakkeita oli 4 890 miljoonaa euroa.

Nasdaq Helsingin lisäksi Orionin osakkeilla käydään kauppaa myös useilla vaihtoehtoisilla markkinapaikoilla.

Hallituksen valtuutukset

Orion Oyj:n varsinainen yhtiökokous 25.3.2021 valtuutti hallituksen päättämään osakeannista. Hallitus on valtuutuksen nojalla oikeutettu päättämään enintään 14 000 000 uuden B-sarjan osakkeen antamisesta. Osakeantivaltuus on voimassa seuraavaan varsinaiseen yhtiökokoukseen saakka. Valtuutuksen ehdot on selostettu tarkemmin pörssitiedotteessa 25.3.2021.

Orion Oyj:n varsinainen yhtiökokous 26.3.2019 valtuutti hallituksen päättämään osakeannista luovuttamalla yhtiön hallussa olevia omia osakkeita. Hallitus on oikeutettu päättämään osakeannista luovuttamalla enintään 850 000 yhtiön hallussa olevaa B-osaketta. Osakeantivaltuutus on voimassa viisi vuotta yhtiökokouksen päätöksestä lukien. Valtuutuksen ehdot on selostettu tarkemmin pörssitiedotteessa 26.3.2019.

Hallituksella ei ole valtuutusta korottaa osakepääomaa eikä laskea liikkeelle optio- tai vaihtovelkakirjalainaa tai optio-oikeuksia.

Osakepohjaiset kannustinjärjestelmät

Konsernilla on voimassa yksi konsernin avainhenkilöiden osakepohjainen kannustinjärjestelmä: Orion-konsernin pitkäjänteinen kannustinjärjestelmä 2019, josta on tiedotettu 6.2.2019 annetulla pörssitiedotteella.

Omistuspohja

Orionin osakkeet kuuluvat Euroclear Finlandin ylläpitämään arvo-osuusjärjestelmään, ja Euroclear Finland on Orionin virallisen osakasluettelon ylläpitäjä.

Orionilla oli maaliskuun 2021 lopussa 80 990 (67 652) rekisteröityä osakkeenomistajaa, joista yksityishenkilöitä oli 96 % (96 %). Heidän omistuksessaan oli koko osakekannasta 41 % (39 %) ja kaikista äänistä 61 % (59 %). Hallintarekisteröityjä ja ulkomaalaisessa omistuksessa olevia osakkeita oli 54 (56) miljoonaa kappaletta. Niiden osuus kokonaisosakemäärästä oli 38 % (39 %) ja 9 % (9 %) yhteenlasketuista äänistä.

Orionin hallussa oli maaliskuun 2021 lopussa 571 314 (671 082) kappaletta yhtiön omia B-osakkeita. Niiden osuus yhtiön koko osakekannasta on 0,4 % (0,5 %) ja yhteenlasketusta äänimäärästä 0,07 % (0,08 %).

Liputusilmoitukset

Tammi-maaliskuussa 2021 Orion ei vastaanottanut liputusilmoituksia.

Orionin osingonjakopolitiikka

Orion ottaa osingonjaossaan huomioon yhtiön jakokelpoisten voittovarojen lisäksi taloudellisten tavoitteiden saavuttamisen vaatimat keskipitkän ja pitkän aikavälin investointi- ja muut rahoitustarpeet.

Taloudelliset tavoitteet

Taloudellisten tavoitteiden avulla Orion pyrkii konsernin omistaja-arvon kehittämiseen, taloudellisen vakauden varmistamiseen ja kannattavaan kasvuun. Orionin taloudelliset tavoitteet ovat:

- Kasvattaa liikevaihtoa lääkemarkkinan kasvua nopeammin. Tavoitteen toteuttaminen vaatii jatkuvaa panostusta tuotteiston kehittämiseen.
- Säilyttää kannattavuus hyvällä tasolla. Tavoitteena on liikevoitto, joka ylittää 25 prosenttia liikevaihdosta.
- Pitää omavaraisuusaste vähintään 50 prosentin tasolla.
- Jakaa vuotuista osinkoa, joka on lähivuosina vähintään 1,30 euroa/osake, ja kasvattaa osinkoa pidemmällä aikavälillä.

Lyhyellä aikavälillä toteutunut kehitys voi poiketa tavoitteista.

Näkymääräio vuodelle 2021

Orion arvioi, että vuoden 2021 liikevaihto laskee hieman vuodesta 2020 (liikevaihto vuonna 2020 oli 1 078 miljoonaa euroa).

Liikevoiton arvioidaan laskevan tai laskevan selvästi vuodesta 2020 (liikevoitto vuonna 2020 oli 280 miljoonaa euroa).

Näkymien yksityiskohtaisemmat perustelut

Yhteistyösopimukset muiden lääkeyhtiöiden kanssa ovat olennainen osa Orionin liiketoimintamallia. Sopimuksiin liittyy usein liikevaihtoon ja liikevoittoon kirjattavia maksuja, joiden määrä vaihtelee voimakkaasti vuodesta toiseen. Näiden maksujen ajoituksen ja määrän ennakointi on vaikeaa, sillä ne ovat joissain tapauksissa sidottu esimerkiksi tutkimustuloksiin, joita ei tiedetä ennen tutkimusten valmistumista, tutkimushankkeiden etenemiseen tai tietyn myyntitason saavuttamiseen. Toisaalta sopimusneuvotteluiden lopputulosta tai aikataulua ei yleensä tiedetä ennen sopimuksen lopullista allekirjoitusta.

Orion sai vuonna 2020 etappimaksuja yhteensä 42 miljoonaa euroa, joista valtaosa liittyi Nubeqa®-lääkkeen kaupallistamiseen Euroopassa ja Japanissa (yhteensä 28 miljoonaa euroa) sekä Parkinson-tuotteiden jakeluoikeuksien siirtämiseen uusille partnereille eri puolilla maailmaa. Vuonna 2019 Orion sai etappimaksuja yhteensä 51 miljoonaa euroa, joista 45 miljoonaa liittyi Nubeqa®-lääkkeen kaupallistamiseen Yhdysvalloissa. Vuoden 2021 liikevaihto- ja liikevoittoarvioihin sisältyy etappimaksuja alle 5 miljoonaa euroa eli selvästi edellisiä vuosia vähemmän.

Orion arvioi, että COVID-19-pandemian vaikutusten vuoksi vuoden 2020 liikevoitto oli noin 40 miljoonaa euroa korkeampi kuin mitä yhtiö arvioi vuoden 2020 alussa. Tästä yli puolet tuli deksmedetomidiini-valmisteiden lisääntyneestä kansainvälisestä myynnistä ja loput ennakoitua pienemmistä kuluista ja muiden tuotteiden lisämyynnistä. Vuoden 2021 näkymääräio ei sisällä vastaavia pandemiasta johtuvia vaikutuksia.

Näkymääräio olettaa, että Orionin oma tuotanto pystyy COVID-19-pandemiasta huolimatta toimimaan normaalisti. Tämä edellyttää muun muassa, että työntekijöiden suojaamisessa onnistutaan jatkossakin siten, että sairauspoissaolot eivät kasva olennaisesti, suojarusteita, lähtöaineita, puolivalmisteita ja materiaaleja on saatavilla eikä logistiikkaketjuissa ole merkittäviä häiriöitä.

Näkymääräio ei sisällä mahdollisiin tuote- tai yritysostoihin liittyviä tuottoja tai kuluja.

Liikevaihto

Orion jatkaa määrätietoista toimenpiteitä markkinoita nopeamman kasvun aikaansaamiseksi pitkällä aikavälillä. Vuonna 2021 liikevaihdon kehitykseen vaikuttavat kuitenkin negatiivisesti edellisvuosia selvästi pienemmät etappimaksut, geneerinen kilpailu sekä Eläinlääkkeet-yksikön merkittävän jakelusopimuksen päättyminen. Lisäksi vuonna 2020 COVID-19-pandemia lisäsi joidenkin Orionin tuotteiden kysyntää merkittävästi, mutta vuonna 2021 tällaista normaalin kysynnän ylittävää lisämyyntiä ei näiden tuotteiden osalta odoteta, mikä vaikuttaa negatiivisesti liikevaihtoon verrattuna vuoteen 2020. Pandemian ja siihen liittyvien erilaisten rajoitusten seurauksena joidenkin tuoteryhmien kuten esimerkiksi tavanomaisten kausiflunssien hoidossa käytettyjen tuotteiden kysyntä on ollut normaalia heikompaa.

Orionin Dexdor®- ja Simdax®-lääkkeiden myynti laskee geneerisen kilpailun seurauksena. Vuonna 2020 Dexdor®-valmisteen myynti säilyi edellisvuoden tasolla COVID-19-pandemian aiheuttaman lisääntyneen kysynnän vuoksi, mutta vuonna 2021 tuotteen myynnin oletetaan laskevan.

Orionin ja Bayerin yhdessä kehittämä Nubeqa®-lääke sai myyntiluvan Yhdysvalloissa vuonna 2019 ja EU:ssa sekä Japanissa vuonna 2020. Nubeqa® on hyväksytty myös monissa muissa maissa ja Bayerilla on meneillään tai suunnitteilla myyntilupahakemusprosesseja muilla alueilla. Näkymääräio olettaa, että Orionin kirjaama Nubeqa®-lääkkeen liikevaihto kasvaa selvästi vuonna 2021. Orionin arvio perustuu yhteistyökumppani Bayerilta saatuihin ennusteisiin.

Easyhaler®-tuoteportfolion myynnin kasvu jatkuu myös vuonna 2021 viime vuosina markkinoille tulleiden yhdistelmävalmisteiden (budesonidi-formoteroli sekä salmeteroli-flutikasoni) ansioista. Kasvun arvioidaan kuitenkin olevan aiempia vuosia hitaampaa. Orionin brändättyjen Parkinson-lääkkeiden (Comtess®, Comtan® ja Stalevo®) myynnin arvioidaan olevan edellisvuoden tasolla.

Orionin Eläinlääkkeet-yksikön ja eläinlääkeyhtiö Zoetiksen monivuotinen jakelusopimus Skandinaviassa päättyi vuoden 2020 lopussa, minkä seurauksena Orionin Eläinlääkkeet-yksikön liikevaihto vuonna 2021 laskee selvästi edellisvuodesta. Vuonna 2020 Zoetis-tuotteiden jakelun liikevaihto Orionille oli noin 28 miljoonaa euroa.

Geneeristen tuotteiden osuus Orionin kokonaismyynnistä on merkittävä. Geneeristen lääkkeiden hintojen lasku ja muut kuin COVID-19-pandemiasta johtuvat saatavuushäiriöt ovat vaikuttaneet negatiivisesti Orionin liikevaihtoon viime vuosina. Hintojen laskun ja tuotepuutteiden yhteenlasketun negatiivisen vaikutuksen arvioidaan kuitenkin olevan vuonna 2021 selvästi edellisiä vuosia pienempi. Joidenkin Orionin myymien geneeristen lääkkeiden kysyntä ylitti koronapandemian vuoksi normaalin tason vuonna 2020, mutta alkaneena vuonna näiden tuotteiden kysynnän arvioidaan palaavan normaalimmaksi, millä on negatiivinen vaikutus vuoden 2021 liikevaihdon kehitykseen vuoteen 2020 verrattuna.

Vuoden 2021 näkymäarvioon sisältyy etappimaksuja alle 5 miljoonaa euroa eli selvästi vähemmän kuin mitä vuonna 2020 (42 miljoonaa euroa) tai vuonna 2019 (51 miljoonaa euroa) kirjattiin.

Liikevoitto

Orion arvioi saavansa vuonna 2021 selvästi vähemmän etappimaksuja kuin vuonna 2020 ja lisäksi yhtiön tuotemyynnin liikevaihto laskee hieman vuodesta 2020. Liikevoittoa painaa myös geneerisestä kilpailusta johtuva Dexdor®- ja Simdax®-alkuperälääkkeiden myynnin lasku. Kasvavat tuotteet kuten Easyhaler®-tuoteportfolio ja Nubeqa® eivät pysty korvaamaan edellä mainituista syistä johtuvaa liikevoiton laskua. Siksi Orion arvioi liikevoiton laskevan tai laskevan selvästi vuodesta 2020.

Orion arvioi liiketoiminnan kulujen olevan edellisvuoden tasolla. Parkinson-lääkkeiden jakeluoikeuksien hankintojen poistojen päättymisen vuoteen 2020 pienentää myynnin ja markkinoinnin kuluja noin 12 miljoonaa euroa. Samanaikaisesti panostuksia kasvavien tuotteiden myyntiin ja markkinointiin kuitenkin lisätään. COVID-19-pandemian vuoksi laskeneiden kulujen arvioidaan kääntyvän nousuun kohti normaalimpaa tasoa vuoden 2021 jälkimmäisellä puoliskolla. Tutkimus- ja tuotekehityskulujen arvioidaan olevan edellisvuoden tasolla.

Vuonna 2021 konsernin investointien kokonaismäärän arvioidaan nousevan vuodesta 2020, jolloin investoinnit olivat 49 miljoonaa euroa. COVID-19-pandemia saattaa kuitenkin hidastaa suunniteltujen investointien toteutusta. Orion on aloittanut hankkeen yhtiön toiminnanohjausjärjestelmän uudistamiseksi ja lisäksi vuonna 2021 aloitetaan yhtiön Espoossa sijaitsevan pääkonttorin saneeraus. Valtaosa näiden hankkeiden investoinneista toteutuu vuosina 2022-2023.

Lähiajan riskit ja epävarmuustekijät

Näkymäarvio olettaa, että Orionin oma tuotanto pystyy COVID-19-pandemiasta huolimatta toimimaan normaalisti. Orionin valmistamien tuotteiden myynnin toteutuminen edellyttää, että tuotanto ja siihen liittyvä koko toimitusketju pystyy toimimaan suunnitellulla tasolla. Tähän liittyy pandemian takia lukuisia riskejä, joiden takia tuotanto saattaa jopa olennaisesti häiriintyä. Tällaisia riskejä ovat esimerkiksi työntekijöiden sairastuminen, suojarusteiden heikko saatavuus, lähtöaineiden ja puolivalmisteiden saatavuuden heikkeneminen sekä logistiikkaketjujen toimimattomuus.

Orion siirsi vuoden 2020 kuluessa Stalevo®- ja Comtan®-Parkinson-lääkkeiden jakelun uusille partnereille valtaosassa Euroopan ulkopuolisia markkinoita Japania lukuun ottamatta, kun sopimus Novartiksen kanssa päättyi. Orion aloitti itse tuotteiden myynnin Singaporessa, Malesiassa ja Thaimaassa sekä jatkaa myyntiä Euroopassa. Nämä muutokset sekä myyntiin edelleen laskevasti vaikuttavan geneerisen kilpailun jatkuminen on sisällytetty kuluvan vuoden näkymäarvioon. Niihin liittyy kuitenkin epävarmuutta, jolla saattaa olla olennaista vaikutusta tässä vaiheessa tehdyn arvion tarkkuuteen.

Dexdor®- ja Simdax®-lääkkeiden peruspatentit ovat päättyneet, ja niitä koskeva geneerinen kilpailu on alkanut. Vuonna 2020 COVID-19-pandemia lisäsi voimakkaasti tehorauhotteiden kysyntää, minkä vuoksi Dexdor®-lääkkeen myynti laski selvästi ennakoitua vähemmän. Vuonna 2021 tuotteen myynnin arvioidaan laskevan selvästi, mutta pandemiatilanteen vuoksi arvioon liittyy merkittävää epävarmuutta. Simdax®-tuotteen geneerinen kilpailu alkoi vuonna 2020 ensimmäisillä markkinoilla. Vuonna 2021 Simdax®-lääkkeen liikevaihdon arvioidaan laskevan, mutta myynnin tasoa on kuitenkin vaikea arvioida tarkasti tässä vaiheessa. Toteutuvaan myyntiin vaikuttavat muun muassa geneerisen kilpailun alkamisen ajankohta ja voimakkuus eri markkinoilla.

Yksittäisten tuotteiden myynti ja toisaalta Orionin myynti yksittäisillä markkinoilla saattaa vaihdella muun muassa sen mukaan, missä määrin lääkemarkkinoilla jatkuvasti viime vuosina kiristynyt hintakilpailu ja muu kilpailu kohdistuu nimenomaan Orionin tuotteisiin. Tuotteiden toimitukset suurimmille yhteistyökumppaneille perustuvat yhdessä etukäteen sovittuihin aikatauluihin. Nämä voivat kuitenkin muuttua esimerkiksi varastotasojen muutoksia koskevien päätösten seurauksena. Lisäksi toimitusten arvoon vaikuttavat markkinahintojen sekä valuuttakurssien kehitys. Vuonna 2020 COVID-19-pandemia lisäsi joidenkin Orionin tuotteiden kysyntää merkittävästi, mutta vuonna 2021 tällaista normaalin kysynnän ylittävää lisämyyntiä ei näiden tuotteiden osalta odoteta. Arvioon liittyy kuitenkin epävarmuutta, sillä pandemian kehitystä ja vaikutuksia Orionin tuotteiden kysyntään on vaikea arvioida tarkasti. Toisaalta Orionilla ei ole tiedossa, kuinka paljon asiakkailla on vuonna 2020 hankittuja varmuusvarastoja jäljellä ja koska mahdollisesti tällaisia normaalin kulutuksen ylittäviä varastotasojä ryhdytään purkamaan. Pandemian ja siihen liittyvien erilaisten rajoitusten vuoksi monien kausiluontoisten tautien esiintyminen on ollut ja on normaalia vähäisempää ja sen seurauksena käynnit lääkäreiden vastaanotoilla ja lääkemääräykset ovat vähentyneet. Ei-kiireellisiä hoitotoimenpiteitä on myös lykätty pandemian vuoksi. Näillä ilmiöillä on ollut negatiivinen vaikutus koko lääkemarkkinan kehitykseen. Toistaiseksi on vaikea arvioida tilanteen kestoa sekä sitä, miten pandemian laantuminen aikanaan näkyy esimerkiksi mahdollisen patoutuneen kysynnän purkautumisena.

Yhdysvaltojen dollarin synnyttämä rakenteellinen valuuttakurssiriski on viime vuosina pienentynyt, koska dollareissa tapahtuvan laskutuksen osuus Orionin liikevaihdosta on pienentynyt alle kymmeneen prosenttiin ja samanaikaisesti dollareissa tapahtuvien ostojen määrä on kasvanut. Yhdysvaltojen dollarin painoarvo tulee jatkossa kasvamaan Nubeqa®-tuotteen myynnin kasvun myötä. Tällä hetkellä suurin valuutariski liittyy eurooppalaisiin valuuttoihin kuten Ruotsin ja Norjan kruunuun ja Englannin puntaan. Euroopan maiden valuuttojen synnyttämän riskin kokonaisvaikutusta pienentää kuitenkin se, että Orionilla on useimmissa näissä maissa oma organisaatio ja siten myynnin lisäksi myös kustannuksia kyseisissä valuutoissa. Japanin jenin kurssikehityksellä on merkitystä Parkinson-lääkkeiden Japanin myynnin vuoksi. Venäjän ruplaan liittyvä valuuttakurssivaikutus on kasvanut valuutan voimakkaan heilunnan vuoksi. Venäjän myynnin osuus koko Orionin liikevaihdosta ei kuitenkaan ole merkittävä.

Orionin laaja tuotevalikoima saattaa aiheuttaa riskejä toimitusvarmuudelle sekä tehdä tuotannossa vaaditun korkean laatutason ylläpitämisen haastavaksi. Saatavuushäiriöiden vaikutus yhtiön liikevaihtoon on viime vuosina voimistunut. Meneillään oleva COVID-19-pandemia on selkeästi nostanut tätä riskiä, kun eri puolilla maailmaa asetetut liikkumis- ja muut rajoitukset sekä sairauspoissaolot voivat viiveellä aiheuttaa häiriöitä lääkkeiden globaaleihin toimitus- ja logistiikkaketjuihin. Pandemiatilanteen pitkittyessä myös muiden teollisuudenalojen kokemilla häiriöillä, tuotantovolyymimuutoksilla sekä logistiikkahaasteilla voi olla ennustamattomia ja äkillisiä seurannaisvaikutuksia, jotka voivat näkyä kemianteollisuudessa ja lääketeollisuudessa tarvittavien raaka-aineiden, tarvikkeiden ja välineiden puutteina sekä hintojen nousuna. Orionin arvion mukaan COVID-19-pandemian vaikutukset yhtiön tuotteiden saatavuuteen vuoden 2021 ensimmäisellä puoliskolla eivät ole merkittäviä, mutta vuoden jälkimmäiseen puoliskoon liittyy vielä riskejä tuotteiden heikommasta saatavuudesta. Eri maiden viranomaiset ja keskeiset asiakkaat tekevät lääketeollisuutta ja -valmistusta koskevia säännöllisiä ja yksityiskohtaisia tarkastuksia Orionin toimipisteissä. Mahdollisesti vaadittavilla korjaavilla toimenpiteillä voi olla ainakin väliaikaisia, toimitusvarmuutta heikentäviä ja kustannuksia nostavia vaikutuksia. Orionin tuotevalikoimassa on myös muiden lääkeyhtiöiden valmistamia tuotteita sekä tuotteita, jotka Orion valmistaa itse, mutta joihin muut yhtiöt toimittavat lääke- tai muita raaka-aineita sekä komponentteja tai osia (muun muassa Easyhaler®-tuotteet). Näiden valmistajien toimitusvarmuuteen tai tuotteiden laatuun mahdollisesti liittyvät ongelmat voivat aiheuttaa riskin Orionin toimitusvarmuudelle. Myös Suomen lääkejakeleussa käytössä oleva yksikanavajärjestelmä, jossa Orionin tuotteet on toimitettu asiakkaille vain yhden tukkukaupan kautta, saattaa aiheuttaa riskejä toimitusvarmuudelle.

Tutkimushankkeisiin liittyy aina epävarmuustekijöitä, jotka saattavat joko kasvattaa tai laskea arvioituja kustannuksia. Projektit saattavat edetä oletettua hitaammin tai nopeammin tai ne saatetaan keskeyttää.

Meneillään olevissa kliinisissä tutkimuksissa mahdollisesti esimerkiksi COVID-19-pandemian takia tapahtuvat muutokset heijastuvat kuitenkin kustannuksiin suhteellisen hitaasti, eikä niillä arvioida olevan olennaista vaikutusta kuluvan vuoden tulokseen. Uusien, käynnistymässä olevien tutkimusten aikataulut ja kustannukset ovat tutkimusprosessin luonteesta johtuen tiedossa jo etukäteen, eivätkä ne siten tyypillisesti aiheuta odottamattomia muutoksia ennakoituun kulurakenteeseen. Viimeisen eli kolmannen kliinisen vaiheen tutkimukset Orion toteuttaa usein yhteistyössä muiden lääkeyhtiöiden kanssa. Näiden yhteistyösuhteiden aloittamisella ja rakenteella on myös olennaista vaikutusta tutkimusprojektien aikatauluun ja kustannustasoon.

Orionin liiketoimintamalliin kuuluvat merkittävänä osana yhteistyöjärjestelyt. Näihin järjestelyihin liittyviin mahdollisiin yhteistyö- ja lisenssisopimuksiin sisältyy myös usein liikevaihtoon kirjattavia maksuja, joilla voi olla olennaista vaikutusta Orionin tulokseen. Vuosina 2014-2020 näiden maksujen määrä on vaihdellut 5 miljoonan ja 51 miljoonan euron välillä. Maksut saattavat olla sidottuja tiettyihin tutkimushankkeiden tai myynnin kehitykseen liittyviin ehtoihin tai solmittaviin uusiin sopimuksiin, joiden toteutumiseen tai toteutumisen ajankohtaan liittyy aina epävarmuustekijöitä.

Tulevia tapahtumia

Pääomamarkkinapäivä	keskiviikko 26.5.2021
Puolivuosisikatsaus tammi-kesäkuulta 2021	maanantai 19.7.2021
Osavuosisikatsaus tammi-syyskuulta 2021	keskiviikko 20.10.2021

Espoossa 27.4.2021

Orion Oyj:n hallitus

Orion Oyj

Taulukko-osa

KONSERNIN TULOSLASKELMA

milj. EUR	1-3/21	1-3/20	Muutos %	1-12/20
Liikevaihto	268,7	279,9	-4,0 %	1 078,1
Myytyjen suoritteiden kulut	-114,7	-106,5	+7,7 %	-434,4
Bruttokate	153,9	173,4	-11,2 %	643,7
Liiketoiminnan muut tuotot ja kulut	0,7	2,4	-72,1 %	5,4
Myyntin ja markkinoinnin kulut	-44,3	-53,5	-17,2 %	-204,3
T&K-kulut	-25,1	-26,8	-6,4 %	-123,2
Hallinnon kulut	-10,3	-11,1	-7,6 %	-41,6
Liikevoitto	75,0	84,4	-11,1 %	280,1
Rahoitustuotot	0,3	0,0		0,2
Rahoituskulut	-0,5	-1,0	-53,1 %	-2,0
Voitto ennen veroja	74,8	83,4	-10,3 %	278,3
Tuloverot	-15,3	-16,0	-4,3 %	-58,4
Tilikauden voitto	59,6	67,4	-11,6 %	219,9

KONSERNIN LAAJA TULOSLASKELMA

MUUT LAAJAN TULOKSEN ERÄT VEROVAIKUTUS HUOMIOITUNA

Muuntoerot	1,3	-2,7		-1,4
Erät, jotka saatetaan myöhemmin siirtää tulosvaikutteisiksi	1,3	-2,7		-1,4
Eläkejärjestelyiden uudelleen arvostaminen	46,0	-3,3		-59,4
Erät, joita ei siirretä tulosvaikutteiseksi	46,0	-3,3		-59,4
Muut laajan tuloksen erät verojen jälkeen	47,3	-6,0		-60,8
Tilikauden laaja tulos verovaikutus huomioituna	106,9	61,4	+74,0 %	159,1
TILIKAUDEN VOITON JAKAUTUMINEN				
Emoyhtiön omistajille	59,6	67,4	-11,6 %	219,9
TILIKAUDEN LAAJAN TULOKSEN JAKAUTUMINEN				
Emoyhtiön omistajille	106,9	61,4	+74,0 %	159,1
Laimentamaton osakekohtainen tulos, EUR¹	0,42	0,48	-11,6 %	1,56
Laimennusvaikutuksella oikaistu osakekohtainen tulos, EUR¹	0,42	0,48	-11,6 %	1,56
Poistot ja arvonalentumiset yhteensä	-11,0	-14,2	-22,6 %	-56,5
Palkat ja muut henkilöstökulut	-58,4	-55,8	+4,6 %	-227,0

¹ Osakekohtainen tulos on laskettu emoyhtiön omistajille kuuluvasta voitosta.

KONSERNITASE

VARAT

milj. EUR	3/21	3/20	Muutos %	12/20
Aineelliset käyttöomaisuushyödykkeet	319,3	319,9	-0,2 %	319,6
Liikearvo	13,5	13,5		13,5
Aineettomat oikeudet	28,4	31,3	-9,4 %	26,8
Muut aineettomat hyödykkeet	2,5	2,8	-9,2 %	2,7
Osuudet osakkuusyhteisöissä	0,1	0,1		0,1
Muut sijoitukset	0,2	0,2	-4,7 %	0,2
Eläkesaaminen	40,4	51,5	-21,4 %	
Laskennalliset verosaamiset	1,7	6,1	-71,8 %	8,4
Muut pitkäaikaiset saamiset	0,4	0,7	-40,4 %	0,5
Pitkäaikaiset varat yhteensä	406,5	426,1	-4,6 %	371,8
Vaihto-omaisuus	255,4	232,2	+10,0 %	258,1
Myyntisaamiset	166,9	216,5	-22,9 %	157,4
Muut saamiset	33,9	25,0	+35,7 %	33,9
Rahamarkkinasijoitukset		27,4	-100,0 %	
Rahavarat	322,8	316,6	+2,0 %	294,4
Lyhytaikaiset varat yhteensä	779,1	817,6	-4,7 %	743,7
Varat yhteensä	1 185,6	1 243,7	-4,7 %	1 115,6

OMA PÄÄOMA JA VELAT

milj. EUR	3/21	3/20	Muutos %	3/20
Osakepääoma	92,2	92,2		92,2
Muut rahastot	3,4	3,0	+14,2 %	3,4
Kertyneet voittovarot	533,3	747,4	-28,6 %	635,7
Emoyhtiön omistajille kuuluva oma pääoma yhteensä	628,9	842,6	-25,4 %	731,3
Oma pääoma yhteensä	628,9	842,6	-25,4 %	731,3
Laskennalliset verovelat	34,8	40,6	-14,2 %	29,3
Eläkevelvoitteet	3,7	3,3	+12,0 %	19,9
Varaukset	0,4	0,4	+18,0 %	0,4
Pitkäaikaiset korolliset velat	105,0	105,9	-0,9 %	105,5
Muut pitkäaikaiset velat	14,5	16,6	-12,4 %	15,0
Pitkäaikaiset velat yhteensä	158,4	166,7	-5,0 %	170,1
Ostovelat	69,1	70,6	-2,1 %	86,7
Tilikauden verotettavaan tuloon perustuvat verovelat	2,4	1,1	+122,5 %	2,5
Muut lyhytaikaiset velat	323,8	109,8	+195,0 %	121,8
Lyhytaikaiset korolliset velat	2,9	53,0	-94,5 %	3,1
Lyhytaikaiset velat yhteensä	398,3	234,4	+69,9 %	214,1
Velat yhteensä	556,6	401,1	+38,8 %	384,2
Oma pääoma ja velat yhteensä	1 185,6	1 243,7	-4,7 %	1 115,6

LASKELMA KONSERNIN OMAN PÄÄOMAN MUUTOKSISTA

Emoyhtiön omistajille kuuluva oma pääoma

milj. EUR	Osake- pääoma	Muut rahastot	Eläke- järjestelyiden uudelleen arvostaminen ¹	Omat osakkeet	Muunto- erot	Kertyneet voittovarot	Oma pääoma yhteensä
Oma pääoma 1.1.2020	92,2	3,0	30,5	-24,5	-7,0	685,2	779,4
Tilikauden tulos						67,4	67,4
Muut laajan tuloksen erät							
Muuntoerot					-2,2	-0,5	-2,7
Eläkejärjestelyiden uudelleen arvostaminen			-3,3				-3,3
Tapahtumat omistajien kanssa							
Osakekannustinjärjestelmä				2,9		-1,3	1,6
Muut muutokset						0,2	0,2
Oma pääoma 31.3.2020	92,2	3,0	27,2	-21,5	-9,2	751,0	842,6
Oma pääoma 1.1.2021	92,2	3,4	-28,9	-21,5	-7,9	694,1	731,3
Tilikauden tulos						59,6	59,6
Muut laajan tuloksen erät							
Muuntoerot					-0,8	2,1	1,3
Eläkejärjestelyiden uudelleen arvostaminen			46,0				46,0
Tapahtumat omistajien kanssa							
Osingonjako						-211,2	-211,2
Osakekannustinjärjestelmä				3,4		-1,4	1,9
Muut muutokset						0,0	0,0
Oma pääoma 31.3.2021	92,2	3,4	17,0	-18,2	-8,7	543,2	628,9

¹Konserni on uudelleen arvostanut Orionin Eläkesäätiöön kuuluvan eläkevarallisuuden arvon 31.3.2021. Lisäksi konserni on päivittänyt eläkevelvoitteen laskennassa käytettävän diskonttaus korko-olettan raportointikaudelle. Diskonttauskorkoa on nostettu kauden 1-3/2021 raportoinnissa 0,8 prosenttiin (tilikauden 2020 raportoinnissa käytetty diskonttauskorko oli 0,5 prosenttia). Eläkevarallisuuden uudelleen arvostamisen sekä diskonttauskoron muutos kasvattaa taseen eläkesaamisen ja -velan nettomäärää kaudella 1-3/2021 yhteensä 57,5 miljoonaa euroa verrattuna ajanhetkeen 31.12.2020.. Eläkesaamisen ja -velan muutos on kirjattu suoraan oman pääoman lisäykseksi muiden laajan tuloksen erien kautta laskennallisten verojen vaikutuksella huomioituna.

KONSERNIN RAHAVIRTALASKELMA

milj. EUR	1-3/21	1-3/20	1-12/20
Voitto ennen veroja	74,8	83,4	278,3
Oikaisut	12,5	19,5	58,2
Käyttöpääoman muutos	-29,7	-28,2	27,1
Nettorahoituserät	-0,2	-1,2	-1,8
Maksetut verot	-13,4	-13,9	-62,7
Liiketoiminnan rahavirta yhteensä	44,0	59,6	299,1
Investoinnit aineellisiin käyttöomaisuushyödykkeisiin	-9,2	-10,6	-34,0
Investoinnit aineettomiin hyödykkeisiin	-7,8	-1,5	-6,7
Aineellisten käyttöomaisuushyödykkeiden sekä myytävissä olevien sijoitusten myynnit	0,1	0,2	1,0
Investointien rahavirta yhteensä	-16,8	-11,8	-39,7
Liiketoiminnan ja investointien rahavirta yhteensä	27,1	47,7	259,4
Lyhytaikaisten lainojen nostot	0,2	49,3	1,6
Lyhytaikaisten lainojen takaisinmaksut	-0,9		-5,6
Pitkäaikaisten lainojen nostot	0,0	100,0	100,0
Maksetut osingot ja muu voitonjako	0,0	-0,1	-211,1
Rahoituksen rahavirta yhteensä	-0,7	149,2	-115,1
Rahavarojen muutos	26,4	196,9	144,3
Rahavarat kauden alussa	294,4	149,0	149,0
Valuuttakurssien muutosten vaikutus	2,0	-2,0	1,1
Rahavarat kauden lopussa	322,8	343,9	294,4
Täsmäytys taseen rahavaroihin			
Taseen rahavarat kauden lopussa	322,8	316,6	294,4
Rahamarkkinasijoitukset kauden lopussa		27,4	
Rahavirtalaskelman rahavarat	322,8	343,9	294,4

Liitetiedot

MYYNTITUOTOT TUOTTOVIRROITTAIN

milj. EUR	1-3/21	1-3/20	Muutos %	1-12/20
Tavaroiden myynti	262,8	276,6	-5,0 %	1 017,6
Rojaltituotot	4,9	2,8	+77,2 %	18,7
Tuotteiden myynti yhteensä	267,7	279,4	-4,2 %	1 036,3
Etappimaksut	0,9	0,5	+84,0 %	41,8
Konserni yhteensä	268,7	279,9	-4,0 %	1 078,1

Kaudella 1-3/21 kliinisen vaiheen tutkimus- ja kehitystyön tuotoista 0,1 (0,1) miljoonaa euroa sisältyy erään Etappimaksut ja 5,7 (2,8) miljoonaa euroa erään Tavaroiden myynti. Tuotot kliinisen vaiheen tutkimus- ja kehitystyöstä raportoidaan Tavaroiden myynnissä, kun tuotteen kaupallinen myynti on alkanut. Asiakkaille luovutetuista suoritevelvoitteista on ajan kuluessa tuloutettu 0,5 (0,5) miljoonaa euroa ja ne sisältyvät erään Etappimaksut. Aiemmillä kausilla täyttyneistä suoritevelvoitteista on kirjattu myyntituottoja eriin Tavaroiden myynti ja Rojaltituotot yhteensä 2,8 (-0,0) miljoonaa euroa.

LIKEVAIHDON ERITTELY

milj. EUR	1-3/21	1-3/20	Muutos %	1-12/20
Alkuperälääkkeet ¹	103,5	111,3	-7,0 %	420,2
Erytistuotteet	123,7	135,0	-8,4 %	498,4
Eläinlääkkeet	19,2	23,1	-16,8 %	89,3
Fermion ja sopimusvalmistus	21,2	14,9	+42,4 %	74,9
Muut	1,1	-4,4	+124,9 %	-4,7
Konserni yhteensä	268,7	279,9	-4,0 %	1 078,1

¹ Alkuperälääkkeiden liikevaihto 1-3/21 sisältää 0,5 (0,5) miljoonaa euroa ajan kuluessa tuloutettavia myyntituottoja asiakkaille luovutettavista suoritevelvoitteista.

LIKEVAIHTO JA LIKEVOITTO VUOSINELJÄNNEKSITTÄIN

milj. EUR	2021		2020			2019		
	1-3	10-12	7-9	4-6	1-3	10-12	7-9	4-6
Liikevaihto	268,7	255,4	250,3	292,5	279,9	274,5	283,7	251,7
Liikevoitto	75,0	34,2	65,1	96,4	84,4	55,0	90,7	52,1

LIKEVAIHDON MAANTIETEELLINEN JAKAUMA VUOSINELJÄNNEKSITTÄIN

milj. EUR	2021		2020			2019		
	1-3	10-12	7-9	4-6	1-3	10-12	7-9	4-6
Suomi	74,2	83,3	74,7	73,8	84,2	83,0	76,2	75,2
Skandinavia	36,5	43,0	39,5	43,6	51,0	46,2	42,0	44,6
Muu Eurooppa	94,1	87,0	89,2	104,1	87,3	87,5	78,1	85,7
Pohjois-Amerikka	25,6	15,9	15,0	29,9	21,7	14,8	57,8	16,5
Muut maat	38,3	26,2	31,9	41,1	35,7	42,9	29,6	29,9
Konserni yhteensä	268,7	255,4	250,3	292,5	279,9	274,5	283,7	251,7

KYMMENEN MYYDYINTÄ LÄÄKEVALMISTETTA

milj. EUR	1-3/21	1-3/20	Muutos %	1-12/20
Stalevo®, Comtess® ja Comtan® (Parkinsonin tauti)	29,3	28,1	+4,3 %	98,6
Easyhaler®-tuoteperhe (astma, keuhkohtaumatauti)	25,9	34,7	-25,3 %	115,1
Simdax® (sydämen vajaatoiminta)	14,6	19,3	-24,7 %	62,1
Dexdor® (tehohoitorauhoite)	12,0	16,5	-27,5 %	54,8
Dexdomitor®, Domitor®, Domosedan® ja Antisedan® (eläinrauhotteet)	9,5	8,9	+7,6 %	34,8
Nubeqa® (eturauhassyöpä)	8,2	4,1	+101,9 %	16,6
Solomet® (mm. tulehdukselliset sairaudet)	6,2	4,3	+42,9 %	15,5
Divina-sarja (vaihdevuosisoireet)	5,8	5,9	-1,8 %	20,6
Burana® (tulehdus, kipu)	5,2	8,3	-38,0 %	23,4
Marevan® (verenohennus)	4,5	3,5	+31,0 %	15,7
Yhteensä	121,1	133,5	-9,3 %	457,4
Osuus konsernin liikevaihdosta	45 %	48 %		42 %

AINEELLISTEN KÄYTTÖMAISUUSHYÖDYKKEIDEN MUUTOKSET

milj. EUR	3/21	3/20	12/20
Kirjanpitoarvo kauden alussa	319,6	320,9	320,9
Lisäykset	9,0	8,8	36,9
Vähennykset	-0,1	-0,2	-1,3
Poistot ja arvonalentumiset	-9,3	-9,2	-37,0
Kirjanpitoarvo kauden lopussa	319,3	319,9	319,6

AINEETTOMIEN HYÖDYKKEIDEN MUUTOKSET (ILMAN LIIKEARVOA)

milj. EUR	3/21	3/20	12/20
Kirjanpitoarvo kauden alussa	29,5	37,6	37,6
Lisäykset	3,0	1,5	11,6
Vähennykset	-0,0	-0,0	-0,1
Poistot ja arvonalentumiset	-1,7	-5,0	-19,4
Kirjanpitoarvo kauden lopussa	30,9	34,1	29,5

MUUTOKSET RAHOITUSVELOISSA

Orion on nostanut tilikaudella 2020 Euroopan investointipankista 100 miljoonan euron pitkäaikaisen lainan. Lainaa lyhennetään ensimmäisen kerran tilikaudella 2022 ja viimeinen lyhennys on tilikaudella 2030. Orionilla on lisäksi 100 miljoonan euron nostamattomat sitovat luottolimitit. Orion nosti tilikauden 2020 ensimmäisellä vuosineljänneksellä lyhytaikaisen 50 miljoonan euron lainan edellä mainitusta sitovasta luottolimiitistä, joka maksettiin takaisin kolmannella vuosineljänneksellä. Yhtiön luottolimiittisopimusten ja Euroopan Investointipankin lainan ehdossa on määritelty taloudellisia kovenantteja, joiden rikkoutuessa velkojalla on halutessaan oikeus eräännyttää velka ennakkoaisesti. Orion täytti nämä taloudelliset kovenantit tilanteessa 31.3.2021.

VAKUUDET JA VASTUUSITOUKSET

milj. EUR	3/21	3/20	12/20
ANNETUT VAKUUDET OMISTA SITOUUKSISTA			
Takaukset	7,2	6,7	7,1
MUUT VASTUUT			
Muut vastuut	0,3	0,3	0,3

Sitoumukset

Orionilla on aineellisten käyttöomaisuushyödykkeiden hankintaa koskevia sitoumuksia, jotka kohdistuvat lähinnä olemassa oleviin tehtaisiin ja toimitiloihin Suomessa.

JOHDANNAISSOPIMUKSET

milj. EUR	3/21	3/20	12/20
VALUUTTATERMIINIT JA VALUUTANVAIHTOSOPIMUKSET			
Käypä arvo, milj. EUR	-0,1	0,9	0,1
Nimellisarvo, milj. EUR	22,4	36,3	20,6
VALUUTTAOPTIOT			
Käypä arvo, milj. EUR	-0,1	0,2	0,0
Nimellisarvo, milj. EUR	36,5	45,6	30,6

RAHOITUSINSTRUMENTTIEN KÄYPIEN ARVOJEN MÄÄRITYS JA HIERARKIA

milj. EUR	Taso 1	Taso 2	Taso 3	Yhteensä
Johdannaissopimukset				
Valuuttajohdannaiset		0,2		0,2
Muut sijoitukset				
Osakkeet ja osuudet			0,2	0,2
Varat yhteensä		0,2	0,2	0,4
Johdannaissopimukset				
Valuuttajohdannaiset		-0,3		-0,3
Velat yhteensä		-0,3		-0,3

Tason 1 rahoitusinstrumentin käypä arvo perustuu toimivilla markkinoilla noteerattuihin hintoihin. Tason 2 johdannaisten käypä arvo perustuu markkinoilta saatuihin syöttötietoihin. Tason 3 rahoitusinstrumenttien käypä arvo ei ole arvioitavissa markkinoilta saatavilla tiedoilla.

Konsernissa noudatetaan periaatetta, jonka mukaan käypien arvojen hierarkian tasojen väliset siirrot kirjataan sille päivälle, jona siirron aiheuttanut tapahtuma on toteutunut.

Tasojen välillä ei ole tapahtunut siirtoja raportointikauden aikana.

LIIKETOIMET LÄHIPIIRIIN KUULUVIEN KANSSA

Konsernin olennaiset lähipiiritapahtumat liittyvät Orionin Eläkesäätiölle maksettuihin eläkemaksuihin sekä Lääkärikeskus Aava Oy:ltä hankittuihin palveluihin.

milj. EUR	1-3/21	1-3/20	1-12/20
Johdon työsuhde-etuudet	4,4	4,9	7,0

OSAKKEIDEN PERUSTIEDOT 31.3.2021

	A-osake	B-osake	Yhteensä
Kaupankäyntitunnus Nasdaq Helsingissä	ORNAV	ORNBV	
Listautumispäivä	1.7.2006	1.7.2006	
ISIN-koodi	FI0009014369	FI0009014377	
ICB-koodi	4500	4500	
Reuters-koodi	ORNAV.HE	ORNBV.HE	
Bloomberg-koodi	ORNAV.FH	ORNBV.FH	
Osakepääoma, milj. EUR	22,9	69,3	92,2
Kirjanpidollinen vasta-arvo/osake, EUR	0,65	0,65	
Osakkeiden vähimmäismäärä, kpl			1
A- ja B-osakkeita enintään ja kaikkien osakkeiden enimmäismäärä, kpl	500 000 000	1 000 000 000	1 000 000 000
Ääniä/osake	20	1	

Sekä A- että B-osake antaa osakkeenomistajalle samat oikeudet yhtiön omaisuuteen ja osingonjakoon.

TALOUDELLISTA KEHITYSTÄ KUVAAVIA TUNNUSLUKUJA

	1-3/21	1-3/20	Muutos %	1-12/20
Liikevaihto, milj. EUR	268,7	279,9	-4,0 %	1 078,1
Käyttökate (EBITDA), milj. EUR	86,0	98,6	-12,8 %	336,5
% liikevaihdosta	32,0 %	35,2 %		31,2 %
Liikevoitto, milj. EUR	75,0	84,4	-11,1 %	280,1
% liikevaihdosta	27,9 %	30,1 %		26,0 %
Tilikauden voitto, milj. EUR	59,6	67,4	-11,6 %	219,9
% liikevaihdosta	22,2 %	24,1 %		20,4 %
T&K-kulut, milj. EUR	25,1	26,8	-6,4 %	123,2
% liikevaihdosta	9,3 %	9,6 %		11,4 %
Investoinnit, milj. EUR	12,0	10,3	+16,1 %	48,5
% liikevaihdosta	4,5 %	3,7 %		4,5 %
Poistot ja arvonalentumiset, milj. EUR	11,0	14,2	-22,6 %	56,5
Palkat ja muut henkilöstökulut, milj. EUR	58,4	55,8	+4,6 %	227,0
Oma pääoma yhteensä, milj. EUR	628,9	842,6	-25,4 %	731,3
Korolliset nettovelat, milj. EUR	-214,9	-185,0	+16,2 %	-185,8
Taseen loppusumma, milj. EUR	1 185,6	1 243,7	-4,7 %	1 115,6
Liiketoiminnan rahavirta, milj. EUR	44,0	59,6	-26,2 %	299,1
Omavaraisuusaste, %	53,8 %	68,9 %		66,7 %
Nettovelkaantumisaste (gearing), %	-34,2 %	-22,0 %		-25,4 %
Sijoitetun pääoman tuotto, %	38,2 %	38,8 %		34,8 %
Oman pääoman tuotto verojen jälkeen, %	35,0 %	33,2 %		29,1 %
Henkilömäärä kauden lopussa, hlöä	3 344	3 324	+0,6 %	3 311
Henkilömäärä kaudella keskimäärin, hlöä	3 328	3 304	+0,7 %	3 337

OSAKEKOHTAISIA TUNNUSLUKUJA

	1-3/21	1-3/20	Muutos %	1-12/20
Laimentamaton osakekohtainen tulos, EUR	0,42	0,48	-11,6 %	1,56
Laimennusvaikutuksella oikaistu osakekohtainen tulos, EUR	0,42	0,48	-11,6 %	1,56
Osakekohtainen rahavirta ennen rahoituseriä, EUR	0,19	0,34	-43,1 %	1,85
Osakekohtainen oma pääoma, EUR	4,47	5,99	-25,3 %	5,21
A-osake				
Osakemäärä kauden lopussa, kpl	35 039 407	36 107 240	-3,0 %	35 122 793
% koko osakekannasta	24,8 %	25,6 %		24,9 %
Äänimäärä ilman yhtiön hallussa olevia omia osakkeita	700 788 140	722 144 800	-3,0 %	702 455 860
% kaikista äänistä	86,9 %	87,4 %		87,0 %
Osakkeenomistajia	22 725	20 766	+9,4 %	22 015
Päätöskurssi edellisen tilikauden lopussa, EUR	37,40	40,95	-8,7 %	40,95
Kauden alin kurssi, EUR	34,55	29,60	+16,7 %	29,60
Kauden keskikurssi, EUR	37,71	37,18	+1,4 %	40,26
Kauden ylin kurssi, EUR	41,05	44,10	-6,9 %	48,45
Päätöskurssi raportointikauden lopussa, EUR	36,65	36,85	-0,5 %	37,40
Vaihto, milj. EUR	13,4	31,2	-56,9 %	102,5
Vaihdettu osakemäärä, kpl	356 210	837 675	-57,5 %	2 547 090
Vaihdon osuus osakemäärästä, %	1,0 %	2,3 %		7,3 %
B-osake				
Osakemäärä kauden lopussa, kpl, ml. omat osakkeet	106 094 871	105 150 588	+0,9 %	106 011 485
% koko osakekannasta	75,2 %	74,4 %		75,1 %
Omat osakkeet	571 314	671 082	-14,9 %	671 082
Osakemäärä kauden lopussa, kpl, ilman omia osakkeita	105 523 557	104 479 506	+1,0 %	105 340 403
Äänimäärä ilman yhtiön hallussa olevia omia osakkeita	105 523 557	104 479 506	+1,0 %	105 340 403
% kaikista äänistä	13,1 %	12,6 %		13,0 %
Osakkeenomistajia	65 110	53 261	+22,2 %	56 487
Päätöskurssi edellisen tilikauden lopussa, EUR	37,53	41,27	-9,1 %	41,27
Kauden alin kurssi, EUR	32,51	30,02	+8,3 %	30,02
Kauden keskikurssi, EUR	35,90	37,73	-4,9 %	40,69
Kauden ylin kurssi, EUR	39,42	44,32	-11,1 %	48,80
Päätöskurssi raportointikauden lopussa, EUR	34,17	37,28	-8,3 %	37,53
Vaihto, milj. EUR	864,2	999,7	-13,6 %	4 213,9
Vaihdettu osakemäärä, kpl	24 072 417	26 486 901	-9,1 %	103 556 863
Vaihdon osuus osakemäärästä, %	22,7 %	25,2 %		97,7 %
A- ja B-osake yhteensä				
Osakemäärä kauden lopussa, kpl	141 134 278	141 257 828		141 134 278
Osakemäärä kaudella keskimäärin ilman omia osakkeita, kpl	140 496 452	140 522 486		140 506 969
Osakkeiden äänimäärä yhteensä	806 311 697	826 624 306	-2,5 %	807 796 263
Osakkeenomistajia	80 990	67 652	+19,7 %	72 003
Vaihto, milj. EUR	877,6	1 030,9	-14,9 %	4 316,4
Vaihdettu osakemäärä, kpl	24 428 627	27 324 576	-10,6 %	106 103 953
Osakkeiden kokonaisvaihto, % koko osakemäärästä	17,3 %	19,3 %		75,2 %
Osakekannan markkina-arvo kauden lopussa ilman yhtiön hallussa olevia omia osakkeita, milj. EUR	4 889,9	5 225,5	-6,4 %	5 267,0

OIKAISTUT TULOSLASKELMAN LUVUT VUODELTA 2020

- 1) Aiemmin osavuositarkastuksessa ja tilinpäätöstiedotteessa raportoitu vertailutieto.
- 2) Oikaistu vertailutieto

	1-3/20		1-6/20		1-9/20		1-12/20	
	1)	2)	1)	2)	1)	2)	1)	2)
Myytyjen suoritteiden kulut	104,8	106,5	206,3	210,0	311,4	316,9	427,0	434,4
Bruttokate	175,1	173,4	366,1	362,4	511,3	505,8	651,0	643,7
Hallinnon kulut	12,8	11,1	26,7	22,9	37,4	31,9	48,9	41,6

Orion-konserni on muuttanut 1.1.2021 alkaen laskentakäytäntöään siirtämällä valmistukseen ja hankintaan liittyviä kuluja myytyjen suoritteiden kuluihin, joista osa oli aikaisemmin raportoitu hallinnon kuluina. Muutos ei vaikuta raportoituihin keskeisiin tunnuslukuihin, liikevoittoon ja taseeseen, mutta alentaa aiemmin raportoituja vuoden 2020 hallinnon kuluja 7,3 miljoonaa euroa ja kasvattaa vastaavasti myytyjen suoritteiden kuluja.

RAPORTOINTI

Orionilla on yksi liiketoiminta-alue eli toimintasegmentti, jonka mukaan toiminnasta raportoidaan. Liikevaihdon Orion erittelee seuraavasti:

- o Alkuperälääkkeet (patentoidut reseptilääkkeet kolmelle terapia-alueelle)
- o Erityistuotteet (geneeriset eli patenttisuojeittomat reseptilääkkeet, joihin sisältyy biosimilaarit, sekä itsehoitotuotteet)
- o Eläinlääkkeet (lääkkeet ja hoitotuotteet lemmikki- ja tuotantoeläimille)
- o Fermion ja sopimusvalmistus (lääkkeiden vaikuttavat aineet Orionille ja muille yhtiöille sekä lääkevalmistus muille yhtiöille)

Näiden lisäksi liikevaihdon yhteydessä raportoidaan erä ”Muut toiminnot”, joka sisältää pääasiassa valuuttakurssimuutosten vaikutukset Orionin liikevaihtoon.

KATSAUKSEN LAATIMISPERIAATTEET

Tämä katsaus on laadittu IAS 34, Osavuositarkastukset -standardin mukaisesti. Katsauksen laatimisessa on noudatettu samoja laatimisperiaatteita kuin vuositilinpäätöksessä 2020, joiden lisäksi on noudatettu 1.1.2021 alkaen käyttöön otettuja EU:n hyväksymiä muutoksia olemassa oleviin IFRS-standardeihin sekä IAS-standardeihin.

1.1.2021 alkaen käyttöön otetuilla uusilla IFRS-standardien sekä IAS-standardien muutoksilla ei ole vaikutusta konsernitilinpäätökseen.

Katsauskauden sovelletut periaatteet ja laskentamenetelmät ovat saatavilla Orionin kotisivulla osoitteessa <http://www.orion.fi/sijoittajat>.

MUUT

Tämän katsauksen tietoja ei ole tilintarkastettu.

Suluissa olevat luvut ovat vertailukauden tietoja eli edellisen vuoden vastaavalta kaudelta. Kaikki katsauksen luvut on pyöristetty, minkä vuoksi yksittäisten lukujen summa saattaa poiketa esitetystä summaluvusta.

TUNNUSLUKUJEN LASKENTAPERUSTEET

EBITDA	=	Liikevoitto + poistot + arvonalentumistappiot	
Korolliset nettovelat	=	Korolliset velat - rahavarat ja pankkisaamiset - rahamarkkinasijoitukset	
Sijoitetun pääoman tuotto (ROCE), %	=	$\frac{\text{Voitto ennen veroja + korko- ja muut rahoituskulut}}{\text{Taseen loppusumma - korottomat velat kaudella keskimäärin}} \times 100$	
Oman pääoman tuotto (ROE), %	=	$\frac{\text{Tilikauden voitto}}{\text{Oma pääoma kaudella keskimäärin}} \times 100$	
Oman varaisuusaste, %	=	$\frac{\text{Oma pääoma}}{\text{Taseen loppusumma - saadut ennakot}} \times 100$	
Nettovelkaantumisaste, %	=	$\frac{\text{Korollinen vieras pääoma - rahavarat - rahamarkkinasijoitukset}}{\text{Oma pääoma}} \times 100$	
Osakekohtainen tulos, EUR	=	$\frac{\text{Emoyhtiön omistajille kuuluva voitto}}{\text{Osakemäärä ilman yhtiön hallussa olevia omia osakkeita kaudella keskimäärin}}$	
Osakekohtainen rahavirta ennen rahoituseriä, EUR	=	$\frac{\text{Liiketoiminnan rahavirta + investointien rahavirta}}{\text{Osakemäärä ilman yhtiön hallussa olevia omia osakkeita kaudella keskimäärin}}$	
Osakekohtainen oma pääoma, EUR	=	$\frac{\text{Emoyhtiön omistajille kuuluva oma pääoma}}{\text{Osakemäärä kauden lopussa ilman yhtiön hallussa olevia omia osakkeita}}$	
Osakekohtainen osinko, EUR	=	$\frac{\text{Tilikaudelta jaettava osinko}}{\text{Osakemäärä kauden lopussa ilman yhtiön hallussa olevia omia osakkeita}}$	
Osingonjakosuhte, %	=	$\frac{\text{Osakekohtainen osinko}}{\text{Osakekohtainen tulos}} \times 100$	
Efektiiivinen osinkotuotto, %	=	$\frac{\text{Osakekohtainen osinko}}{\text{Kauden viimeinen kaupantekokurssi}} \times 100$	
Hinta/voitto-suhte (P/E)	=	$\frac{\text{Kauden viimeinen kaupantekokurssi}}{\text{Osakekohtainen tulos}}$	
Osakkeen keskikurssi, EUR	=	$\frac{\text{Osakkeen euromääräinen kokonaisvaihto}}{\text{Vaihdettujen osakkeiden määrä kaudella keskimäärin}}$	
Osakkeen markkina-arvo, milj. EUR	=	Osakemäärä kauden lopussa x kauden viimeinen kaupantekokurssi	

Julkaisija:

Orion Oyj

<http://www.orion.fi/>

<http://www.twitter.com/OrionCorpIR>

Orion on suomalainen lääkeyhtiö - hyvinvoinnin rakentaja, joka toimii maailmanlaajuisesti. Orion kehittää, valmistaa ja markkinoi ihmis- ja eläinlääkkeitä sekä lääkkeiden vaikuttavia aineita. Yhtiö panostaa jatkuvasti uusien lääkkeiden sekä hoitotapojen tutkimiseen ja kehittämiseen. Orionin lääketutkimuksen ydinterapia-alueita ovat neurologiset sairaudet, syöpäsairaudet sekä hengityselinsairaudet, joiden hoitoon Orion kehittää inhaloitavia keuhkolääkkeitä. Orionin liikevaihto vuonna 2020 oli 1 078 miljoonaa euroa, ja yhtiö työllisti vuoden lopussa noin 3 300 henkilöä. Orionin A- ja B- osakkeet on listattu Nasdaq Helsingissä.