

Dedicated to People Flow™



KONEen
käyttäjälähtöistä
suunnittelua.

Uudella ja intuitiivisella
kosketusnäytöllä ohjaat nyt
helposti myös hissiä.

KONE Q4

TILINPÄÄTÖSTIEDOTE 2013

KONEen katsaus tammi–joulukuulta 2013

Loka–joulukuu 2013: Vahvaa etenemistä laaja-alaisesti

- Loka–joulukuussa 2013 saadut tilaukset olivat 1 473 (10–12/2012: 1 321) miljoonaa euroa. Saadut tilaukset kasvoivat 11,5 % historiallisin valuuttakurssein laskettuna ja 16,0 % vertailukelpoisin valuuttakurssein laskettuna.
- Liikevaihto kasvoi 9,4 % 2 033 (1 858) miljoonaan euroon. Vertailukelpoisin valuuttakurssein kasvu oli 13,1 %.
- Liikevoitto oli 292,8 (257,4) miljoonaa euroa eli 14,4 % (13,9 %) liikevaihdosta.
- Rahavirta liiketoiminnasta oli 240,8 (266,6) miljoonaa euroa.

Tammi–joulukuu 2013: Vahvaa kokonaiskehitystä

- Tammi–joulukuussa 2013 saadut tilaukset olivat 6 151 (1–12/2012: 5 496) miljoonaa euroa. Saadut tilaukset kasvoivat 11,9 % historiallisin valuuttakurssein laskettuna ja 14,1 % vertailukelpoisin valuuttakurssein laskettuna. Joulukuun 2013 lopussa tilauskanta oli 5 587 (31.12.2012: 5 050) miljoonaa euroa.
- Liikevaihto kasvoi 10,4 % 6 933 (6 277) miljoonaan euroon. Vertailukelpoisin valuuttakurssein kasvu oli 12,6 %.
- Liikevoitto oli 953,4 (828,7) miljoonaa euroa eli 13,8 % (13,2 %) liikevaihdosta (tammi–joulukuun 2012 vertailuku ilman 37,3 miljoonan euron kertaluonteista kuluja, joka liittyy tukitoimintojen kehittämisselmaan ja kustannusten sopeuttamisohjelmaan).
- Laimentamaton osakekohtainen tulos oli 1,37 (1,17) euroa. Vertailukelpoinen laimentamaton osakekohtainen tulos ilman kertaluonteisia kuluja oli 1,37 (1,23) euroa.
- Rahavirta liiketoiminnasta oli 1 213 (1 071) miljoonaa euroa.
- Vuonna 2014 KONEen liikevaihdon arvioidaan kasvavan 6–9 % vertailukelpoisin valuuttakurssein verrattuna vuoteen 2013. Liikevoiton (EBIT) arvioidaan olevan 980–1 050 miljoonaa euroa, olettaen että valuuttojen muuntokurssit eivät eroa merkittävästi vuoden 2014 alun tilanteesta.
- Hallitus ehdottaa vuodelta 2013 jaettavaksi 1,00 euroa osinkoa B-sarjan osakkeelta.

AVAINLUVUT

Vertailutiedot vuodelta 2012 on oikaistu uudistetun IAS 19, Työsuhde-etuudet –standardin mukaisesti, lisätietoja esitetty sivuilla 24 ja 25.

		10–12/2013	10–12/2012	muutos	1–12/2013	1–12/2012	muutos
Saadut tilaukset	Me	1 473,2	1 321,3	11,5 %	6 151,0	5 496,2	11,9 %
Tilauskanta	Me	5 587,5	5 050,1	10,6 %	5 587,5	5 050,1	10,6 %
Liikevaihto	Me	2 033,0	1 857,7	9,4 %	6 932,6	6 276,8	10,4 %
Liikevoitto (EBIT)	Me	292,8	257,4	13,7 %	953,4	828,7 ¹⁾	15,1 %
Liikevoitto (EBIT)	%	14,4	13,9		13,8	13,2 ¹⁾	
EBITA	Me	297,9	264,3		973,6	861,5 ¹⁾	
EBITA	%	14,7	14,2		14,0	13,7 ¹⁾	
Rahavirta liiketoiminnasta (ennen rahoituseriä ja veroja)	Me	240,8	266,6		1 213,1	1 070,8	
Tilikauden voitto	Me	185,8	183,0		713,1	611,0	
Laimentamaton osakekohtainen tulos	e	0,36	0,35		1,37	1,17	
Korollinen nettovelka	Me	-622,0	-574,0		-622,0	-574,0	
Omavaraisuusaste	%	43,7	47,1		43,7	47,1	
Nettovelkaantumisaste	%	-36,1	-31,3		-36,1	-31,3	

¹⁾ Ilman 37,3 miljoonan euron kertaluonteista kuluja, joka liittyy tukitoimintojen kehittämisselmaan ja kustannusten sopeuttamisohjelmaan.

KONEen katsaus tammi–joulukuulta 2013

Toimitusjohtaja Matti Alahuhta katsauksen yhteydessä:

”Liiketoimintamme kehitys oli hyvin vahvaa vuoden viimeisellä neljänneksellä. Saadut tilaukset kasvoivat 11,5 % historiallisiin ja 16,0 % vertailukelpoisin valuuttakurssein 1 473 miljoonaan euroon. Tilausvirran kasvu oli seurausta myönteisestä kehityksestä kaikilla maantieteellisillä alueilla. Liikevaihto kasvoi 9,4 % historiallisiin ja 13,1 % vertailukelpoisin valuuttakurssein 2 033 miljoonaan euroon. Kasvua oli kaikilla maantieteellisillä alueilla. Liikevoitto kasvoi 13,7 % 293 miljoonaan euroon ja 14,4 %:iin liikevaihdosta. Liikevoiton kasvua vauhdittivat pääasiassa liikevaihdon vahvana jatkunut kasvu Aasian ja Tyynenmeren alueella ja liiketoiminnan hyvä kehitys Pohjois-Amerikassa. Rahavirta oli hyvällä 241 miljoonan euron tasolla.

Kehityksemme oli vahvaa myös koko vuonna 2013. Saadut tilaukset kasvoivat 11,9 % historiallisiin ja 14,1 % vertailukelpoisin valuuttakurssein 6 151 miljoonaan euroon. Liikevaihdon vastaavat kasvuprosentit olivat 10,4 % ja 12,6 %, ja se nousi 6 933 miljoonaan euroon. Liikevoitto kasvoi 15,1 % 953 miljoonaan euroon ollen 13,8 % liikevaihdosta. Rahavirta oli ennätyksellisen korkea, 1 213 miljoonaa euroa.

Olen hyvin tyytyväinen etenemiseemme vuonna 2013. Kasvoimme jälleen markkinaa nopeammin tärkeimmillä kasvumarkkinoilla, ja pystyimme vahvaan suoritukseen myös vaikeimmilla markkinoilla. Olemme onnistuneet foku-soiduilla kehitystoimilla parantamaan toimintaamme ja sen laatua kaikkialla yrityksessämme. Haluan kiittää kaikkia KONEen työntekijöitä heidän erinomaisesta työpanoksestaan!

Vuonna 2013 uusien laitteiden markkinan kasvua vauhditti Aasian ja Tyynenmeren alue, erityisesti Kiina. Kiinan markkinan kasvu kiihtyi vuoden viimeisellä neljänneksellä, minkä seurauksena koko vuoden kasvu oli hieman yli 15 %. KONE kasvoi Kiinassa selvästi tätä nopeammin, ja kasvatimme siten jälleen markkinaosuuttamme. Pohjois-Amerikassa markkinan elpyminen jatkui. Euroopassa epävarmuus markkinaympäristössä väheni vuoden loppua kohden, mutta kehitys sekä uusien laitteiden markkinalla että modernisointimarkkinalla oli edelleen laskussa. Uusien laitteiden markkinan jatkuva matala taso tällä alueella vaikutti edelleen myös huolto- ja modernisointimarkkinoiden hintakilpailua kiristymiseen.

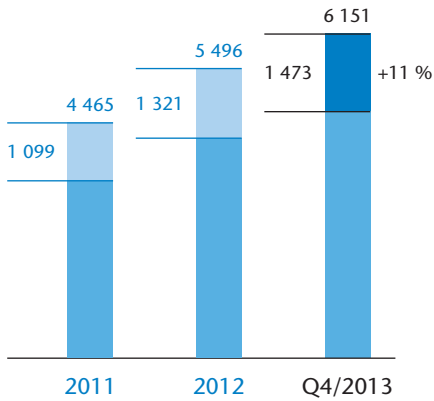
Vuonna 2014 odotamme uusien laitteiden markkinan kasvavan selvästi Aasian ja Tyynenmeren alueella. Kiinan markkinan odotamme kasvavan noin 10 %. Koko Euroopan, Lähi-idän ja Afrikan alueella odotamme markkinan kasvavan hieman, vaikka Euroopassa kysyntä todennäköisesti edelleen heikkenee hieman. Pohjois-Amerikan markkinan kasvun odotamme jatkuvan. Odotamme modernisointimarkkinan kasvavan hieman ja useimpien huoltomarkkinoiden kehityksen melko hyvin.

Kolmivuotiset kehitysohjelmamme ovat osoittautuneet erittäin vahvaksi tavaksi kehittää kilpailukykyämme. Saimme valmiiksi edelliset kolmen vuoden kehitysohjelmamme kuluneen vuoden lopulla. Näinä vuosina asiakastytyväisyytemme ja henkilöstötytyväisyytemme paranivat, tuotevalikoimamme kilpailukyky vahvistui entisestään, palveluliiketoimintamme kehittyi merkittävin askelin ja toimitusketjumme laatu parani olennaisesti. Aloitamme nyt jo neljännen uuden kehitysohjelmakauden. Uusien ohjelmien aloittaminen on muodostunut meille aina uuden vaiheen alun symboliksi.

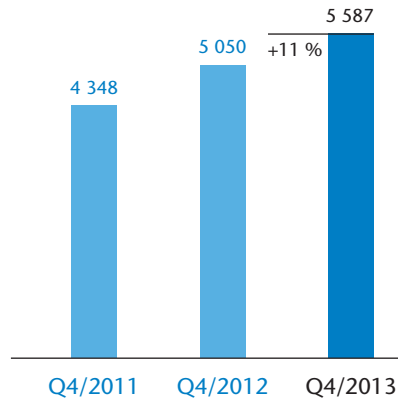
Epävarmuus heikoilla markkinoilla väheni vuoden loppua kohden. Kun samalla kasvumarkkinoiden näkymät ovat pysyneet myönteisinä, lähdemme uuteen vuoteen luottavaisin mielin.”

Avainluvut

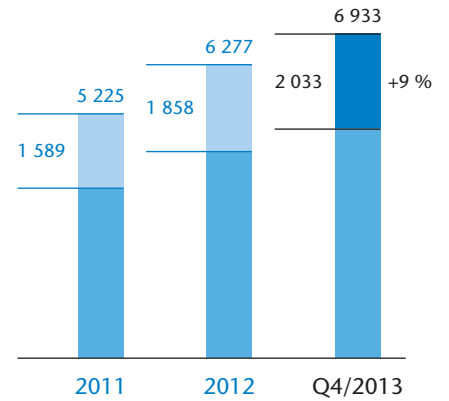
Saadut tilaukset (Me)



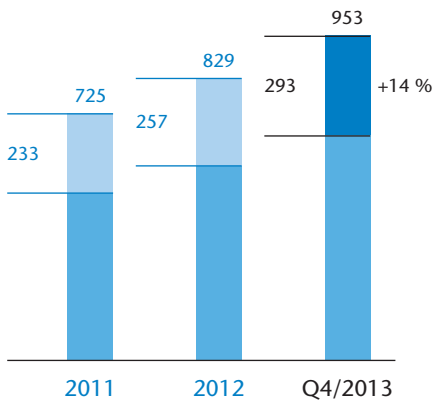
Tilauskanta (Me)



Liikevaihto (Me)

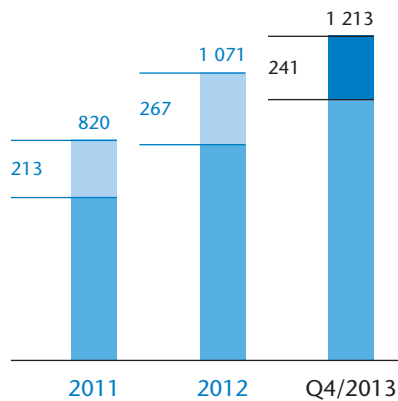


Liikevoitto¹ (Me)



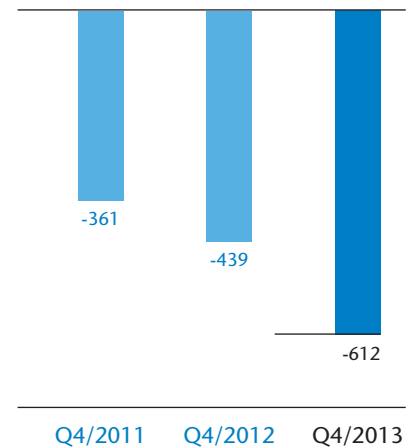
¹⁾ Liikevoitto ilman kertaluonteisia eriä

Rahavirta² (Me)



²⁾ Rahavirta liiketoiminnasta ennen rahoituseriä ja veroja

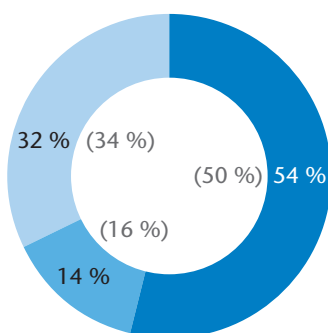
Käyttöpääoma³ (Me)



³⁾ Sisältäen rahoitus- ja veroerät

Liikevoitto, rahavirta ja käyttöpääoma vuodelta 2012 on oikaistu uudistetun IAS 19:n mukaisesti.

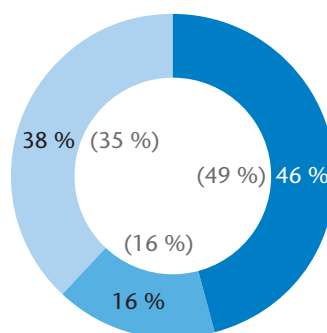
Liikevaihto liiketoiminnoittain



■ Uudet laitteet
■ Modernisointi
■ Huolto

1-12/2013 (1-12/2012)

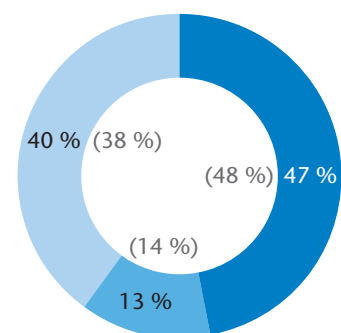
Liikevaihto markkina-alueittain



■ EMEA
■ Amerikka
■ Aasian ja Tyynenmeren alue

1-12/2013 (1-12/2012)

Henkilöstö markkina-alueittain



■ EMEA
■ Amerikka
■ Aasian ja Tyynenmeren alue

31.12.2013 (31.12.2012)

KONEen katsaus tammi–joulukuulta 2013

Laskentaperiaatteet

Tässä katsauksessa julkaistut tiedot perustuvat tiedotteen yhteydessä julkaistuun KONEen tilintarkastettuun 2013 tilinpäätökseen. KONE Oyj:n tilinpäätöstiedote on laadittu IAS 34 Osavuositarkastukset -standardin mukaisesti. KONE on noudattanut tilinpäätöstiedotteen laadinnassa samoja laskentaperiaatteita kuin tilinpäätöksessä 2013.

Katsaus loka–joulukuulta 2013

Toimintaympäristö loka–joulukuussa

Vuoden 2013 viimeisellä neljänneksellä uusien laitteiden markkinan kasvu kiihtyi Aasian ja Tyynenmeren alueella, kun taas muiden alueiden kehitys jatkui suurelta osin muuttumattomana. Uusien laitteiden kysyntä EMEA-alueella oli kokonaisuudessaan melko vakaa. Pohjois-Amerikassa markkinan kasvu jatkui. Suurprojektien segmentti pysyi maailmanlaajuisesti aktiivisena. Modernisointimarkkina kasvoi hieman. Huolto-markkinat kasvoivat useimmissa maissa, mutta kasvuvauhti oli matala niissä maissa, joissa uusien laitteiden markkina on ollut heikko viime vuosina.

EMEA-alueella uusien laitteiden markkina heikkeni hieman Keski- ja Pohjois-Euroopassa. Asuin- ja toimistorakentaminen kasvoivat, jälkimmäinen yksittäisten suurprojektien vauhdittamana, mutta aktiiviteetti infrastruktuurisegmentillä oli matalalla tasolla. Uusien laitteiden kysyntä kasvoi Saksassa ja Isossa-Britanniassa, oli suhteellisen vakaa Sveitsissä, Itävallassa sekä Ruotsissa, mutta laski useimmissa muissa maissa. Markkina kasvoi Venäjällä. Etelä-Euroopassa uusien laitteiden kysynnän lasku jatkui, ja kehitys oli negatiivista kaikilla segmenteillä. Uusien laitteiden volyymin lasku jatkui edellisvuoteen verrattuna Espanjassa, Italiassa ja Ranskassa. Italiassa ja Espanjassa markkina oli vakaa edellisen vuosineljänneksen hyvin matalalla tasolla. Uusien laitteiden markkinan kasvu jatkui Turkissa ja Lähi-idässä. Modernisointimarkkina kasvoi jonkin verran Keski- ja Pohjois-Euroopassa, mutta heikentyi edelleen Etelä-Euroopassa. Huoltomarkkina kasvoi, joskin merkittävin vaihtelu maittain.

Amerikan alueella uusien laitteiden kysynnän kasvu jatkui. Yhdysvalloissa uusien laitteiden markkinan kasvu jatkui asuin- ja toimistorakennussegmenttien vauhdittamana. Kysyntä oli vakaa Kanadassa, mutta heikkeni Meksikossa. Modernisointiaktiiviteetti kasvoi hieman. Huoltomarkkinan kasvu jatkui hitaana, mikä johtui uusien laitteiden asennusten matalasta tasosta aiempien vuosien aikana.

Aasian ja Tyynenmeren alueella uusien laitteiden markkinan kasvu jatkui. Kiinassa markkinan kasvu kiihtyi vuoden viimeisellä neljänneksellä. Markkinan kasvua vauhditti pääasiassa asuinrakentaminen, edullista asuinrakentamista lukuunottamatta. Edullisen asuinrakentamisen segmentti laski hieman viimeisellä vuosineljänneksellä, mutta pysyi yhtenä pääsegmenteistä volyymeilla mitattuna. Muu asuinrakentaminen kasvoi sekä pienissä ja keskikokoisissa että suurissa kaupungeissa.

Kasvuvauhti oli matalampi suurissa kaupungeissa, joissa Kiinan hallituksen toimet asuntojen hintakehityksen hillitsemiseksi ovat heikentäneet kysyntää, mutta myös näissä kaupungeissa asuinrakentamisen piristyminen jatkui. Asuinrakentamisen lisäksi myös muun kaupallisen rakentamisen kasvu jatkui. Infrastruktuurisegmentti oli vakaa metro- ja lentokenttärakentamisen ollessa hyvällä tasolla. Intian markkinan kasvu jatkui pääasiassa asuinrakentamisen sekä vahvalla tasolla olleiden suurten projektien vauhdittamana. Australiassa kysyntä oli vakaa sekä uusien laitteiden että modernisointimarkkinoilla. Kaakkois-Aasian uusien laitteiden markkina kasvoi jonkin verran Malesian, Thaimaan ja Indonesian markkinoiden kasvun ansiosta. Aasian ja Tyynenmeren alueen huoltomarkkinan kasvu jatkui uusien laitteiden markkinan positiivisen kehityksen seurauksena.

Vuoden viimeisellä neljänneksellä hintakilpailu pysyi tiukkana monilla markkinoilla. Kiinassa hintakilpailu uusien laitteiden markkinalla pysyi erittäin tiukkana. EMEA-alueella uusien laitteiden hinnoitteluympäristö oli kaikkein haastavin Etelä-Euroopan markkinoilla, joilla volyymit ovat pysyneet pitkään matalalla tasolla. Hinnoitteluympäristö Pohjois-Amerikan uusien laitteiden markkinalla oli suhteellisen vakaa. Huollossa ja modernisoinnissa vallitsi EMEA-alueella erittäin tiukka hintakilpailu, erityisesti Etelä-Euroopassa ja myös joissain Keski- ja Pohjois-Euroopan maissa. Myös Pohjois-Amerikassa hintakilpailu pysyi tiukkana palveluliiketoiminnassa, erityisesti muilla kuin asuinrakennussegmentillä.

Taloudellinen kehitys loka–joulukuussa

Saadut tilaukset kasvoivat 11,5 % loka–joulukuuhun 2012 verrattuna ja olivat 1 473 (10–12/2012: 1 321) miljoonaa euroa. Vertailukelpoisin valuuttakurssien laskettuna KONEen saadut tilaukset kasvoivat 16,0 %. Saatujen tilausten katteet pysyivät suurelta osin muuttumattomina kolmen ensimmäisen vuosineljänneksen hyvällä tasolla.

Uusien laitteiden saadut tilaukset kasvoivat merkittävästi. Kasvuvauhti oli hyvällä tasolla sekä volyymi- että suurprojektiliiketoiminnassa. Modernisointiliiketoiminnassa saadut tilaukset kasvoivat selvästi. KONE ei sisällyttä huoltosopimuksia saatuihin tilauksiin.

Saadut tilaukset kasvoivat merkittävästi Aasian ja Tyynenmeren alueella, missä kasvuvauhti oli korkein Intiassa, Singaporessa, Malesiassa ja Kiinassa. Saadut tilaukset kasvoivat selvästi EMEA-alueella, jossa tilaukset kasvoivat Keski- ja Pohjois-Euroopassa, Etelä-Euroopassa ja Lähi-idässä. Kehitys oli parasta Isossa-Britanniassa, Saksassa ja Venäjällä. KONEen saadut tilaukset kasvoivat vahvasti Pohjois-Amerikassa, jossa kasvua oli kaikilla alueen markkinoilla.

Raportointikauden aikana KONEen suurimpiin tilauksiin lukeutui kaksi tilausta Lontoossa, missä KONE valittiin toimittamaan 45 hissiä Nova-monikäyttörakennukseen, sekä modernisoimaan neljä ja uudistamaan kokonaan 15 hissiä kuudella Lontoon metron asemalla. Filippiineillä KONE sai

KONEen katsaus tammi–joulukuulta 2013

LIKEVAIHTO MARKKINA-ALUEITTAIN, Me

	10–12/2013	%	10–12/2012	%	1–12/2013	%	1–12/2012	%
EMEA ¹⁾	959,4	47	907,6	49	3 157,3	46	3 094,0	49
Amerikka	338,5	17	292,7	16	1 118,4	16	999,0	16
Aasian ja Tyynenmeren alue	735,0	36	657,4	35	2 656,8	38	2 183,8	35
Yhteensä	2 033,0		1 857,7		6 932,6		6 276,8	

¹⁾ EMEA = Eurooppa, Lähi-itä, Afrikka

tilauksen toimittaa yhteensä 162 hissiä ja liukuporrasta Manila Bay Resorts –kompleksiin. Lisäksi KONE voitti tarjouskilpailun 63 hissin ja liukuportaan toimituksesta Tianjin Noble Winland IFC -toimistotorniin Tianjinin kaupungissa Kiinassa.

KONEen liikevaihto kasvoi 9,4 % loka–joulukuuhun 2012 verrattuna ja oli 2 033 (10–12/2012: 1 858) miljoonaa euroa. Vertailukelpoinen valuuttakurssien KONEen liikevaihto kasvoi 13,1 %. Liikevaihto kasvoi kaikilla maantieteellisillä alueilla.

Uusien laitteiden liikevaihto oli 1 147 (966,6) miljoonaa euroa, mikä vastaa 18,7 % kasvua vuoden 2012 vastaavaan ajanjaksoon verrattuna. Vertailukelpoinen valuuttakurssien kasvu oli 22,9 %.

Palveluiden (huolto ja modernisointi) liikevaihto laski 0,6 % ja oli 885,5 (891,1) miljoonaa euroa. Vertailukelpoinen valuuttakurssien palveluiden liikevaihto kasvoi 2,6 %. Huollon liikevaihdon kasvuvauhti jatkui merkittävästi palveluiden kokonaisliikevaihdon kasvua korkeampana ja modernisoinnin liikevaihto puolestaan laski.

KONEen liikevoitto loka–joulukuussa 2013 oli 292,8 (257,4) miljoonaa euroa eli 14,4 % (13,9 %) liikevaihdesta. Liikevoiton kasvu oli seurausta uusien laitteiden liikevaihdon vahvana jatkuneesta kasvusta Aasian ja Tyynenmeren alueella, erityisesti Kiinassa, sekä hyvästä liiketoiminnan kehityksestä Pohjois-Amerikassa, erityisesti Yhdysvalloissa. Lisäksi myönteinen kehitys palveluliiketoiminnassa maailmanlaajuisesti vaikutti liikevoiton kasvuun. Suhteellinen liikevoitto kehittyi positiivisesti siitä huolimatta, että uusien laitteiden liiketoiminnan osuus kokonaisliikevaihdesta kasvoi selvästi. Tämän taustalla olivat erittäin vahva operatiivinen suoritus laaja-alaisesti sekä menneen kahden vuoden aikaisten hinnoittelutoimenpiteiden positiivinen vaikutus. KONE jatkoi panostusten kasvattamista liiketoiminnan kasvua tukevilla alueilla, erityisesti Aasian ja Tyynenmeren alueella sekä tutkimuksessa ja tuotekehityksessä, prosessikehityksessä ja IT:ssä.

Rahavirta liiketoiminnasta ennen rahoituseriä ja veroja loka–joulukuussa 2013 oli 240,8 (266,6) miljoonaa euroa. Rahavirta oli hyvällä tasolla seurauksena parantuneesta liikevoitosta, nettokäyttöpääoman (poislukien rahoituserät ja verot) normaalista kausiluonteisesta kasvusta huolimatta.

Katsaus tammi–joulukuulta 2013

KONEen toimintaympäristö

Vuonna 2013 markkinat Aasian ja Tyynenmeren alueella, Pohjois-Amerikassa ja Lähi-idässä kehittyivät positiivisesti. Euroopassa epävarmuus markkinalla väheni vuoden loppua kohden. Euroopan, Lähi-idän ja Afrikan (EMEA) alueella uusien laitteiden markkina laski hieman. Pohjois-Amerikassa markkinan elpyminen matalalta tasolta jatkui koko vuoden ajan. Aasian ja Tyynenmeren alueen markkinan kasvuvauhti oli jonkin verran korkeampi kuin edellisellä vuonna Kiinan nopean kasvun vauhdittamana. Suurprojektien segmentti kasvoi jonkin verran seurauksena vahvasta kehityksestä Aasian ja Tyynenmeren alueella, Lähi-idässä sekä Pohjois-Amerikassa. Modernisointimarkkina oli suhteellisen vakaa markkinoiden kehittyessä myönteisesti Pohjois-Amerikassa sekä Aasian ja Tyynenmeren alueella, mutta laskiessa EMEA-alueella. Huoltomarkkinan kasvu oli nopeinta Aasian ja Tyynenmeren alueella uusien laitteiden asennusten kasvun vauhdittamana. Kehittyneillä markkinoilla kasvuvauhti oli matalampi, ja markkinat olivat useassa maassa erittäin kilpaillut.

EMEA-alueella uusien laitteiden markkina laski hieman Keski- ja Pohjois-Euroopassa, mutta pysyi suhteellisen hyvällä tasolla. Asuinrakentaminen kasvoi hieman, mutta useimmat muut segmentit olivat matalammalla tasolla kuin vuonna 2012. Uusien laitteiden kysyntä kasvoi Saksassa, laski Hollannissa, ja oli suhteellisen vakaa useimmilla muilla markkinoilla. Markkina kasvoi Venäjällä. Etelä-Euroopassa uusien laitteiden kysyntä laski, ja aktiviteettitaso oli matala kaikilla pääsegmenteillä. Uusien laitteiden kysyntä laski heikolta tasolta Espanjassa ja Italiassa, ja myös Ranskassa markkina laski koko vuoden ajan, mutta paremmalta tasolta. Vuoden loppua kohden Espanjassa ja Italiassa oli nähtävissä joitain varhaisia merkkejä markkinan heikkenemisen taitumisesta. Uusien laitteiden markkina kasvoi Turkissa ja Lähi-idässä, missä kysynnän kasvua vauhditti Saudi-Arabian markkina. Modernisointimarkkina laski sekä Keski- ja Pohjois-Euroopassa että Etelä-Euroopassa. EMEA-alueen huoltomarkkinoiden kasvu jatkui, joskin selkein vaihteluin maittain.

KONEen katsaus tammi–joulukuulta 2013

Amerikan alueella uusien laitteiden kysynnän elpyminen jatkui Yhdysvalloissa koko vuoden ajan pääosin asuin- ja toimistorakentamisen vauhdittamana. Uusien laitteiden markkina oli vakaa Kanadassa, mutta Meksikossa markkina laski vuoden jälkimmäisellä puoliskolla. Amerikan alueen modernisointiaktiiviteetti kasvoi. Huoltomarkkinan kasvu oli hidasta, johtuen uusien laitteiden toimitusten matalasta tasosta aiempina vuosina.

Aasian ja Tyynenmeren alueella uusien laitteiden markkinoiden kasvu jatkui vuoden 2012 korkealta tasolta. Kiinan uusien laitteiden markkina kasvoi merkittävästi, jonkin verran edellisvuotta korkeammalla vauhdilla. Kysyntä Kiinassa oli vahvaa alkuvuonna, jonka jälkeen kasvuvauhti hidastui asteittain, mutta kiihtyi taas vuoden viimeisellä neljänneksellä. Markkinan kasvua vauhditti asuinrakentaminen, pois lukien edullisen asuinrakentamisen segmentti, jolla kysyntä laski hieman verrattuna edelliseen vuoteen. Muun asuinrakentamisen kasvu oli nopeinta sisämaan pienissä ja keskikokoisissa kaupungeissa. Suurissa kaupungeissa muuhun asuinrakentamiseen kuin edulliseen asuinrakentamiseen vaikuttivat epäsuotuisasti erityisesti ensimmäisen vuosipuoliskon aikana Kiinan hallituksen toimet, joiden pyrkimyksenä on ollut hallita asuntojen hintakehitystä. Vuoden toisen puoliskon aikana aktiiviteetti näillä segmenteillä kasvoi kuitenkin myös suurissa kaupungeissa seurauksena vahvasta asuntojen kysynnästä. Kaupallisen rakentamisen kasvu jatkui ja myös infrastruktuurisegmentti kasvoi jonkin verran metro- ja lentokenttärakentamisen suotuisan kehityksen ansiosta. Intiassa markkina kasvoi koko vuoden ajan talouden epävarmuudesta huolimatta, erityisesti asuinrakentamisen ja infrastruktuurisegmentin vauhdittamana. Australiassa uusien laitteiden kysyntä kasvoi hieman vuoden 2012 tasolta, ja myös modernisointimarkkina kasvoi. Kaakkois-Aasian markkinat kasvoivat koko vuoden ajan, ja kasvuvauhti oli korkein Indonesiassa. Aasian ja Tyynenmeren alueen huoltomarkkinat kasvoivat seuraten alueen uusien laitteiden markkinan positiivista kehitystä.

KONE kilpailee monien yhtiöiden kanssa kaikilla maantieteellisillä alueilla. Erityisesti palveluliiketoiminnassa markkinalla on laaja joukko toimijoita, lukuisia pieniä ja suurempia kilpailijoita. Vuoden 2013 aikana hintakilpailu pysyi tiukkana monilla markkinoilla. Kiinassa hintakilpailu uusien laitteiden markkinalla tiukkeni jonkin verran vuoden aikana. EMEA-alueella uusien laitteiden hinnoitteluympäristö oli kaikkein haastavin Etelä-Euroopan markkinoilla, joilla volyymit olivat edelleen matalat. Hinnoitteluympäristö Pohjois-Amerikan uusien laitteiden markkinalla vakaantui. Huollossa ja modernisoinnissa markkinalle oli ominaista erittäin tiukka hintakilpailu EMEA-alueella, erityisesti Etelä-Euroopassa ja joissain Keski- ja Pohjois-Euroopan maissa. Pohjois-Amerikassa hintakilpailu pysyi edelleen tiukkana palveluliiketoiminnassa, erityisesti muilla kuin asuinrakennussegmentillä.

Saadut tilaukset ja tilauskanta

Vuoden 2013 aikana saadut tilaukset kasvoivat 11,9 % ja olivat 6 151 (1–12/2012: 5 496) miljoonaa euroa. Vertailukelpoisin valuuttakurssein laskettuna KONEen saadut tilaukset kasvoivat 14,1 %. KONE ei sisällyttä huoltosopimuksia saatuihin tilauksiin.

Tilaukset kasvoivat 10,6 % vuoden 2012 loppuun verrattuna ja oli 5 587 (31.12.2012: 5 050) miljoonaa euroa vuoden 2013 lopussa. Vertailukelpoisin valuuttakurssein laskettuna kasvu oli 16,0 %. Tilaukset pysyi hyvällä tasolla. Saatujen tilausten kate parani hieman edellisen vuoden hyvältä tasolta. Tilaukset peruutukset pysyivät hyvin alhaisella tasolla.

KONEen uusien laitteiden tilaukset hissi- ja liukuporrasslaitemäärissä laskettuna olivat noin 137 000 laitetta (2012: noin 118 000 laitetta).

Saadut tilaukset kasvoivat vahvasti Aasian ja Tyynenmeren alueella sekä Pohjois-Amerikassa, ja olivat vakaat EMEA-alueella. KONEen tilausvirta kasvoi merkittävästi uusien laitteiden liiketoiminnassa ja modernisointiliiketoiminnassa.

EMEA-alueella saadut tilaukset olivat vakaat vuoteen 2012 verrattuna. Uusien laitteiden tilausvirta laski hieman. Kehitys oli parasta Tanskassa, Saksassa, Belgiassa, Venäjällä ja Iossa-Britanniassa, joissa saadut uusien laitteiden tilaukset kasvoivat. KONEen modernisointi- ja korjaustilaukset EMEA-alueella kasvoivat hieman. Modernisointi- ja korjaustilaukset kasvoivat Saksassa, Iossa-Britanniassa ja Italiassa, mutta laskivat useimmilla muilla markkinoilla.

Amerikassa KONEen saadut tilaukset kasvoivat vahvasti verrattuna vuoteen 2012. Saadut uusien laitteiden tilaukset kasvoivat merkittävästi Pohjois-Amerikassa kaikkien alueen markkinoiden kasvun vauhdittamina. Modernisointitilaukset kasvoivat erittäin vahvasti.

Aasian ja Tyynenmeren alueella saadut tilaukset kasvoivat vahvasti verrattuna vuoteen 2012. Saadut uusien laitteiden tilaukset kasvoivat Kiinassa, Intiassa, Australiassa ja Kaakkois-Aasiassa. Kasvu oli vahvinta Intiassa ja Kiinassa. Modernisointitilaukset kasvoivat erittäin vahvasti.

Liikevaihto

KONEen liikevaihto kasvoi 10,4 % edellisvuoteen verrattuna ja oli 6 933 (1–12/2012: 6 277) miljoonaa euroa. Vertailukelpoisin valuuttakurssein KONEen liikevaihto kasvoi 12,6 %. Vuonna 2013 toteutuneiden yrityskauppojen kautta kertyneellä liikevaihdolla ei ollut olennaista vaikutusta KONEen tilikauden liikevaihtoon.

Uusien laitteiden liikevaihto oli 3 739 (3 155) miljoonaa euroa, mikä vastaa 18,5 % kasvua vuoteen 2012 verrattuna. Vertailukelpoisin valuuttakurssein kasvu oli 20,7 %. Uusien laitteiden liikevaihdon osuus koko liikevaihdosta oli 54 % (50 %). KONE toimitti laitemäärissä laskettuna noin 120 000 uutta hissiä ja liukuporrasta vuoden 2013 aikana (2012: noin 103 000 uutta hissiä ja liukuporrasta).

KONEen katsaus tammi–joulukuulta 2013

Palveluiden (huolto ja modernisointi) liikevaihto nousi 2,3 % ja oli 3 193 (3 122) miljoonaa euroa. Vertailukelpoisen valuuttakurssin kasvu oli 4,4 %. Huollon liikevaihdon kasvuvauhti oli aiemmalla hyvällä tasolla, ja se kasvoi selvästi nopeammin kuin palveluiden kokonaisliikevaihto. Modernisoinnin liikevaihto laski historiallisiin valuuttakurssin, mutta oli vakaa vertailukelpoisen valuuttakurssin. Huoltoliiketoiminnan osuus kokonaisliikevaihdosta oli 32 % (34 %) ja modernisoinnin 14 % (16 %). KONEen hissi- ja liukuporrashuoltokanta kasvoi edelleen ja ylitti 950 000 laitteen määrän vuoden 2013 lopulla (huoltokanta ylitti 900 000 laitteen määrän vuoden 2012 lopulla). Huoltokannan kasvu oli seurausta hyvästä uusien toimitettujen laitteiden siirtymisestä huoltokantaan sekä yritysostoista.

EMEA-alueen liikevaihto kasvoi hieman verrattuna edellisvuoteen. Uusien laitteiden ja huollon liikevaihto kasvoi, kun taas modernisoinnin liikevaihto laski.

Amerikan alueen liikevaihto kasvoi merkittävästi vuoteen 2012 verrattuna. Liikevaihto kasvoi kaikissa liiketoiminnoissa, ja kasvuvauhti oli selvästi korkein uusien laitteiden liiketoiminnassa.

Aasian ja Tyynenmeren alueella liikevaihto kasvoi vahvasti vuoteen 2012 verrattuna. Liikevaihto kasvoi kaikissa liiketoiminnoissa.

Liikevaihdosta 46 % (49 %) tuli EMEA-alueelta, 16 % (16 %) Amerikasta ja 38 % (35 %) Aasian ja Tyynenmeren alueelta. Suurimmat maat liikevaihdolla mitattuna olivat Kiina, Yhdysvallat ja Ranska. Kiinan osuus oli noin 30 % ja Yhdysvaltojen osuus ylitti 10 % KONEen vuoden 2013 kokonaisliikevaihdosta.

Tulos

KONEen liikevoitto kasvoi 953,4 (1–12/2012: 828,7) miljoonaa euroon ja oli 13,8 % (13,2 %) liikevaihdosta (tammi–joulukuun 2012 vertailulukua ilman 37,3 miljoonan euron kertaluonteista kuluja, joka liittyy tukitoimintojen kehittämissuunnitelmaan ja kustannusten sopeuttamissuunnitelmaan). Liikevoiton kasvu oli seurausta uusien laitteiden liikevaihdon vahvana jatkuneesta kasvusta Aasian ja Tyynenmeren alueella, erityisesti Kiinassa, ja positiivisesta kehityksestä palveluliiketoiminnassa maailmanlaajuisesti. Suhteellista liikevoittoa rasittivat uusien laitteiden liiketoiminnan merkittävästi kasvanut osuus liikevaihdosta, matalammilla katteilla vuosina 2010 ja 2011 saatujen tilausten toimitukset, erityisesti Pohjois-Amerikassa, sekä tiukka hintakilpailu. Vuoden toisella puoliskolla suhteellinen liikevoitto kuitenkin kehittyi positiivisesti, johtuen erittäin vahvasta operatiivisesta suorituksesta laaja-alaisesti sekä menneen kahden vuoden aikaisten hinnoittelutoimenpiteiden myönteisestä vaikutuksesta. KONE jatkoi panostusten kasvattamista liiketoiminnan kasvua tukevilla alueilla, erityisesti Aasian ja Tyynenmeren alueella sekä prosessikehityksessä ja IT:ssä.

Nettorahoituserät olivat 5,9 (8,6) miljoonaa euroa.

KONEen voitto ennen veroja oli 960,5 (804,3) miljoonaa euroa. Verot olivat 247,3 (193,3) miljoonaa euroa. Tämä vastaa 25,8 % (24,0 %) efektiivista veroastetta koko tilikaudelle. Merkittävimmät kertaluonteiset erät, jotka vaikuttivat tilikauden efektiiviseen veroasteeseen, olivat yritysostoihin liittyvät optiovelat ja vuoden 2014 Suomen yhteisöverokannan muutos. Tilikauden 2013 liiketoiminnan tulokseen perustuva efektiivinen veroaste oli 23,6 % (23,5 %). Katsauskauden voitto oli 713,1 (611,0) miljoonaa euroa.

Laimentamaton osakekohtainen tulos oli 1,37 (1,17) euroa. Vertailukelpoinen laimentamaton osakekohtainen tulos ilman kertaluonteisia eräiä oli 1,37 (1,23) euroa.

Vuonna 2012 KONE aloitti kaksi ohjelmaa, joiden tavoitteena oli parantaa kilpailukykyä. Yksi ohjelmista kohdistui tukitoimintojen laadun ja tuottavuuden parantamiseen, ja toinen resurssien sopeuttamiseen niissä maissa, joissa markkina on laskenut pysyvämmin heikolle tasolle. Ohjelmat on nyt toteutettu, ja ne toivat yhteensä 31 miljoonan euron vuosisäästöt. Tätä vastaava kuukausikohtainen kustannussäästö taso saavutettiin vuoden 2013 lopussa.

Tase ja rahavirta

KONEen tase oli erittäin vahva joulukuun 2013 lopussa. KONEen liiketoiminnan rahavirta (ennen rahoituseriä ja veroja) oli vuoden 2013 tammi–joulukuussa 1 213 (1–12/2012: 1 071) miljoonaa euroa. Tekijät vahvan rahavirran takana olivat liikevoiton kasvu ja nettokäyttöpääoman parantuminen. Nettokäyttöpääoman parantuminen oli pääosin seurausta parantuneesta ennakkomaksujen tasosta suhteessa vaihtomaisuuteen sekä ostovelkojen kasvusta. Myös myyntisaamisten ja vaihto-omaisuuden kiertonopeus parani. Nettokäyttöpääoma oli joulukuun 2013 lopussa -611,5 (31.12.2012: -439,3) miljoonaa euroa sisältäen rahoitus- ja veroerät.

Korollinen nettovelka oli joulukuun 2013 lopussa -622,0 (31.12.2012: -574,0) miljoonaa euroa. Rahavarat yhdessä lyhytaikaisten talletusten kanssa olivat 890,6 (873,2) miljoonaa euroa raportointikauden lopussa. Korolliset velat olivat yhteensä 273,8 (304,7) miljoonaa euroa, sisältäen eläkevastuusiin liittyvän 134,7 (192,7) miljoonan euron nettovelvoitteen ja lyhytaikaisia lainoja 17,2 (12,8) miljoonaa euroa. Korolliset velat sisältävät lisäksi yritysostojen optiovelkaa 100,8 (78,3) miljoonaa euroa. Nettovelkaantumisaste -36,1 % (31.12.2012: -31,3 %) ja KONEen omavaraisuusaste 43,7 % (31.12.2012: 47,1 %).

Osakekohtainen oma pääoma oli 3,30 (3,53) euroa.

Investoinnit ja yritysostot

KONEen investoinnit mukaan lukien yritysostot olivat 157,0 (1–12/2012: 287,9) miljoonaa euroa. Muut investoinnit kuin yritysostot olivat pääasiassa investointeja tutkimuksen ja kehityksen sekä tietojenkäsittelylaitteisiin sekä tuotantoon. Yritysostojen osuus oli 82,9 (169,2) miljoonaa euroa.

KONEen katsaus tammi–joulukuulta 2013

Vuoden 2013 tärkeimpiin yritysostoihin kuuluivat San Franciscossa toimivan hissihuoltoyhtiön Empire Elevator Corporationin liiketoiminnan hankinta Yhdysvalloissa ja Irlannin suurimman paikallisen hissi- ja liukuporrasyhtiön Ennis Lifts:in osto. Lisäksi KONE nosti omistusosuuttaan 10 prosentilla Saudi-Arabiassa toimivassa osakkuusyhtiössään KONE Areco Company Ltd:ssä. Kaupan jälkeen KONE omistaa 50 % KONE Arecon osakkeista ja sai osakassopimuksen mukaisesti määräysvallan yrityksessä. Lisäksi KONE osti raportointikauden aikana useita pieniä huoltoyhtiöitä Euroopassa ja Yhdysvalloissa. Raportointikauden yritysostoilla erikseen tai kokonaisuutena ei ole merkittävää vaikutusta KONEen tulokseen tai taloudelliseen asemaan.

Tutkimus ja kehitys

Tutkimus- ja tuotekehityksen menot olivat 96,5 (1–12/2012: 86,1) miljoonaa euroa eli 1,4 % (1,4 %) liikevaihdosta. Tutkimus- ja tuotekehityksen menot sisältävät sekä uusien tuote- ja palvelukonseptien kehittämisen että olemassa olevien ratkaisujen ja palveluiden jatkokehityksen. KONEen hissit ja liukuportaat perustuvat alallaan johtavaan energiatehokkaaseen teknologiaan.

KONEen asiakkaat ja loppukäyttäjät ovat tutkimus- ja tuotekehitystyön keskiössä. KONE keskittyy visiona ”KONEen ratkaisut tarjoavat parhaan käyttäjäkokemuksen” mukaisesti asiakkaiden ja loppukäyttäjien tarpeiden ymmärtämiseen helpottaakseen ihmisvirtojen liikkumista rakennuksissa ja parantaakseen käyttäjäkokemusta. Yhden KONEen viidestä kehitysohjelmasta, Innovatiiviset People Flow™ -ratkaisut, tavoite on kehittää innovatiivisia ratkaisuja yhä kaupungistuvampaan maailmaan, painopisteinä ekotehokkuus, käyttömukavuus, visuaalinen ilme ja tilankäytön tehokkuus.

Vuoden 2013 kesäkuussa KONE esitteli KONE UltraRope™ -nostoteknologian, joka mahdollistaa tulevaisuuden hissimatkustamisen kilometrin korkeuteen. Teknologia eliminoi tavanomaisen teräsköyden rajoitukset ja avaa uusia mahdollisuuksia korkeiden rakennusten suunnittelussa. Uusi teknologia tuo KONEelle runsaasti etuja jo 150 metriä korkeampien rakennusten suunnittelussa. KONE UltraRope koostuu hiilikuituytimistä ja korkeakitkaisuista pinnoitteista, jotka takaavat erittäin keyven rakenteen. Tämä auttaa merkittävästi pienentämään korkeiden rakennusten hissien energiankulutusta ja tilantarvetta sekä nopeuttamaan asennusta. KONE UltraRope on erittäin vahva, kulumiskestävä ja sen käyttöikä on pitkä. Myös korkeiden rakennusten huojumisesta aiheutuvat hissien käyttökäytöt vähenevät, sillä hiilikuidun ominaistajuus on täysin eri kuin tavanomaisilla rakennusmateriaaleilla. Yhdessä nämä ominaisuudet johtavat merkittävään parannukseen ekotehokkuudessa, kestävyudessa ja luotettavuudessa. Syyskuussa 2013 KONE asensi ensimmäisen KONE UltraRope -hissiköydellä varustetun hissien asiakaskohteeseensa Singaporessa.

Vuoden viimeisellä neljänneksellä KONE julkisti uusia innovaatioita, jotka helpottavat ja tehostavat liikkumista rakennuksissa. Uudet KONE People Flow Intelligence -tuotteet on

suunniteltu ohjaamaan rakennuksissa liikkujat tehokkaasti ja vaivattomasti sisääntulosta oikeaan kohteeseen ja parantamaan samalla rakennusten turvallisuutta. KONE People Flow Intelligence -tuoteperhe käsittää neljä aluetta: kulunvalvonnan, kohdekerrosohjauksen, informaation välityksen ja laitteiden valvonnan. Uudet KONE Access™ -kulunvalvontaratkaisut voidaan yhdistää saumattomasti hisseihin ja rakennuksen sisääntulopisteisiin, kuten automaattioviin sekä toteuttaa käyttäjäkohtaisesti. KONEen uusissa kohdekerrosratkaisussa perinteiset hissien kutsunapit voidaan korvata kosketusnäytöillä, joiden ulkoasu on valittavissa erilaisista vaihtoehdoista. KONE RemoteCall™ -mobiilisovelluksen avulla käyttäjät voivat kutsua hissien älypuhelimellaan mistä päin rakennusta tahansa. KONE RemoteCall tarjoaa myös kutsujen personointimahdollisuuksia esimerkiksi pyörätuolilla liikkuville käyttäjille tai etuoikeuskutsujen määrittelyyn.

Raportointikauden aikana KONE keskittyi vuonna 2012 EMEA- ja Aasian ja Tyynenmeren alueilla esitellyn uuden volyyimihissitarjontansa tuomiseen markkinoille laadukkaasti ja sujuvasti. KONE jatkoi myös muun laite- ja palveluvalikoimansa kehittämistä. Euroopassa KONE esitteli uusia hissien sähköistyksen modernisointiratkaisuja, jotka parantavat hissien käyttömukavuutta ja energiatehokkuutta mahdollistaen modernisoidulle hissille korkeimman VDI 4707 A-luokan energiatehokkuuden. Lisäksi KONE esitteli uuden sukupolven KONE ReSolve™ 200 -modernisointiratkaisun. Kiinassa KONE laajensi KONE E MiniSpace™ -hissin tarjontaansa edullisen asuinrakentamisen segmentille. Aasian ja Tyynenmeren alueella julkaistiin KONE N MiniSpace™ -hissien tilatehokkuutta parantava ratkaisu asuinrakennus- ja kaupallisille segmenteille. Lisäksi KONE N MonoSpace®, KONE S MonoSpace®- ja KONE N MiniSpace -hissien tuotevalikoimaa täydennettiin KONE Polaris™ 500 -kohdekerrosohjauksjärjestelmällä. Intian volyyimihissitarjontaa kehitettiin edelleen ja markkinoille tuotiin uusi, entistäkin kilpailukykyisempi, asuinrakennussegmentille suunnattu hissituoteperhe uudistetulla sisustusvalikoimalla. Pohjois-Amerikan volyyimihissitarjontaa kehitettiin erityisesti keskikorkeisiin ja korkeisiin rakennuksiin. Liukuportaiden osalta KONE julkaisi päivityksiä sekä KONE TravelMaster™ 110 että KONE TransitMaster™ 120 -liukuporrastarjontaan.

Vuonna 2013 talouslehti Forbes listasi kolmantena vuonna peräkkäin KONEen maailman 50 innovatiivisimman yhtiön joukkoon. KONE nousi listalla sijalle 37 (2012: 42). Lisäksi KONEen liukuportaille myönnettiin useita arvostettuja palkintoja. Kaupallisille segmenteille suunnattu KONE TravelMaster 110 sai Successful Design Award China -palkinnon, joka on yksi Kiinan arvostetuimmista muotoilualan palkinnoista ja myönnetään Kiinan markkinoilla parhaiten menestyville kansainvälisille muotoilijoille ja yrityksille. KONE palkittiin ainoana hissi- ja liukuporrasvalmistajana. KONE TravelMaster 110 voitti myös The Excellent Prize of 2013 China Red Star Design Award -palkinnon. Julkisen liikenteen segmenteille suunnattu

KONEen katsaus tammi–joulukuulta 2013

KONE TransitMaster 120 voitti Architectural Products Product Innovation Award (PIA) 2013 -palkinnon.

Muutokset johtokunnassa

KONE kertoi syyskuussa 2013 muutoksesta KONEen johtokunnassa. Tomio Pihkala nimitettiin johtajaksi KONEen johtokuntaan perustettuun uuteen tehtävään 1. syyskuuta alkaen. Hänen vastuualueensa kattaa maailmanlaajuisesti asennustoiminnan, laadun ja työturvallisuuden, ja hän raportoi tehtäväänsä KONEen toimitusjohtaja Matti Alahuhdalle.

Henkilöstö

KONEen henkilöstöstrategian päämääränä on edistää yrityksen liiketoiminnan tavoitteiden saavuttamista. Tavoitteena on varmistaa henkilöstön sitoutuminen, motivaatio ja jatkuva kehittäminen. KONEen toimintaa ohjaavat eettiset periaatteet. Henkilöstöä koskevat oikeudet ja velvollisuudet kieltävät syrjinnän ja takaavat oikeuden turvalliseen ja terveelliseen työympäristöön sekä henkilökohtaiseen hyvinvointiin.

KONE valitsi Osallistuva henkilöstö -kehitysohjelman yhdeksi viidestä vuoden 2011 alussa alkaneesta kehitysohjelmastaan ja aloitti johtamisvalmiuksien edelleen kehittämiseen, työntekijöiden henkilökohtaisten kasvumahdollisuuksien edistämiseen sekä työhyvinvoinnin ja -turvallisuuden varmistamiseen keskittyvän toimenpideohjelman. KONE jatkoi tämän kolmivuotisen kehitysohjelman toteuttamista vuonna 2013.

Vuoden 2013 aikana KONE keskittyi edelleen henkilöstönsä kehittämiseen. Uusi projektinhallintaan keskittyvä koulutuskonkaisuus ja "Managing KONE Business" -koulutusohjelma lanseerattiin. Muiden koulutusohjelmien, kuten "KONE Leader" ja "KONE Supervisor Development" -ohjelmien toteuttamista jatkettiin suunnitelmien mukaan. Ylimmän johdon koulutusohjelma, johon osallistui sen kahden vuoden keston aikana lähes 400 henkilöä, saatettiin päätökseen syyskuussa. Oppimispolkujen kehittäminen avainrooleille jatkui, keskittyen yleisjohtoon, projektinhallintaan ja huoltotoimintaan. Suorituksen johtamisprosessin painopisteenä oli henkilökohtaisten kehityssuunnitelmien kattavuus ja laadukkuus.

KONE paransi rekrytointivalmiuksiaan kouluttamalla esimiehiä ja hyödyntämällä laajemmin arviointityökaluja sekä ottamalla käyttöön työkalun videohaastatteluihin. Avointen työpaikkojen näkyvyyttä ja työkiertoa edistettiin useilla toimenpiteillä. Yhteistyö valittujen koulujen ja yliopistojen kanssa jatkui useissa suurissa maissa.

Uusi verkkoyhteistyöalusta otettiin käyttöön tiedon jakamisen sekä yhteistyön helpottamiseksi ja nopeuttamiseksi. Alustan käyttö kasvoi tasaisesti vuoden aikana. Verkkopohjaisen oppimishallintajärjestelmän käyttö aloitettiin Pohjois-Amerikassa ja käyttöönoton valmistelu alkoi Kiinassa.

KONE toteutti vuosittain tehtävän maailmanlaajuisen henkilöstökyselyn, jonka vastausprosentti oli vuonna 2013 kaikkien aikojen korkein. Tulokset paranivat edelleen merkittävästi kyselyn kaikilla osa-alueilla. Suurin osa maailmanlaajuisista

ja paikallisista toimenpiteistä tunnistettujen kehitysalueiden parantamiseksi toteutettiin vuoden aikana, ja yhtiön johtokunta seurasi niiden etenemistä vuosineljänneksittäin. Vielä toteuttamatta olevat toimenpiteet saatetaan loppuun vuoden 2014 ensimmäisten kuukausien aikana.

Vuoden 2013 aikana hyvinvoinnin edistämiseen tähtäävän tiedon jakamista ja koulutusta jatkettiin, ja lukuisia uusia, maakohtaisia hyvinvointihankkeita aloitettiin. Työturvallisuuden parantaminen oli edelleen yksi KONEen painopistealueista. Tapaturmataajuutta mittaava tunnusluku (IIFR, Industrial Injury Frequency Rate) parani edelleen ja oli 3,0 vuonna 2013 (2012: 3,4). KONE järjesti toisen globaalien työturvallisuusviikon teemalla "Little things matter in safety" ja vuoden aikana panostettiin työturvallisuutta edistävien käytäntöjen ja kehitysideoiden systemaattiseen jakamiseen. Turvallisuusosaamiseen keskittyvä erikoisohjelma aloitettiin Kiinassa.

KONEen palveluksessa oli joulukuun 2013 lopussa 43 298 (31.12.2012: 39 851) henkilöä. Henkilöstön keskimääräinen lukumäärä oli 41 139 (1–12/2012: 38 477).

Henkilöstöstä 47 % (31.12.2012: 48 %) sijoittui EMEA-alueelle, 13 % (14 %) Amerikkaan ja 40 % (38 %) Aasian ja Tyynenmeren alueelle.

Ympäristö

Ympäristövastuu merkitsee KONEelle energia- ja kustannustehokkaiden ratkaisujen tarjoamista asiakkaille sekä omien toimintojen haitallisten ympäristövaikutusten pienentämistä.

KONE on ekotehokkuudessa alansa johtava yritys. Ekotehokkaiden hissi- ja liukuporrasratkaisujen kehittämisessä keskitytään energiatehokkuuden parantamiseen valmiustilassa ja käytön aikana. KONEen maailmanlaajuisen toiminnan merkittävin ympäristövaikutus liittyy KONEen ratkaisujen elinkaarensa aikana kuluttamaan sähköenergiaan. Tämä korostaa energiatehokkaiden hissi- ja liukuporrasratkaisuiden jatkuvan kehittämisen tärkeyttä. KONEen omassa toiminnassa eniten hiilidioksidipäästöjä syntyy yhtiön logistiikkatoiminnoista, ajoneuvokannan käytöstä ja sähkönkulutuksesta.

KONE määrittä vuosien 2011–2013 ympäristöohjelmassaan tavoitteen parantaa ratkaisujensa energiatehokkuutta entisestään. KONE on onnistunut pienentämään Euroopan volyyminhissiensä energiankulutusta yli 70 % Euroopassa, 60–75 % Aasiassa ja 40 % Yhdysvalloissa verrattuna vuoteen 2008. KONEen vuonna 2013 esittelemä, korkeisiin rakennuksiin tarkoitettu nostoteknologia KONE UltraRope™ pienentää hissien energiankulutusta 15 prosentilla 500 metrin matkalla: Tulevaisuuden pidemmällä, 800 metrin hissimatkoilla jopa 45 prosentin energiansäästö on saavutettavissa.

Muut ympäristöohjelman kunnianhimoiset tavoitteet keskittyvät KONEen omien toimintojen hiilijalanjäljen pienentämiseen vuosittain kolmella prosentilla suhteessa nettoliiketoimintaan. Tiedot KONEen hiilijalanjäljestä vuonna 2013 julkaistaan vuoden 2014 ensimmäisen neljänneksen aikana. Lisäksi KONE keskittyi edelleen toimitusketjunsä ympäristötekijöihin tavoit-

KONEen katsaus tammi–joulukuulta 2013

teenaan, että kaikki strategiset toimittajat ovat ISO 14001 -sertifioituja. Vuoden 2013 aikana KONE lisäsi energiatehokkuusreferenssiensä määrää maailmanlaajuisesti muun muassa asentamalla hissejä LEED- ja BREEAM-ympäristöluokituksen saaneisiin ja muihin ympäristöystävällisiin rakennuksiin.

Vuoden 2013 aikana jo entuudestaan VDI 4707 A-luokan mittaustuloksen saavuttaneiden hissimallien lisäksi myös KONE N MiniSpace™ ja KONE N MonoSpace® -hissit sekä kokonaismodernisointi KONE MonoSpace® 500 -hissillä saavuttivat A-luokan energiatehokkuuden asiakaskohteessa mitattuna. Kaikki VDI 4707 -mittaukset ovat riippumattomien kolmansien osapuolien tekemiä. Raportointikauden aikana KONE N MiniSpace™ ja KONE N MonoSpace® -hissimalleille myönnettiin Singaporen vihreän rakentamisen yhdistyksen Green Label -ympäristömerkintä. KONE on ensimmäinen hissivalmistaja, joka on saanut kyseisen ympäristömerkinnän.

KONE julkaisi vuoden 2012 yritysraporttinsa kesäkuussa 2013. Raportti noudattaa Global Reporting Initiative:n raportointiohjeiden B-tasoa. KONEen vuoden 2012 kasvihuonekaasupäästöt on varmentanut riippumaton ulkopuolinen taho.

KONEen pisteytys CDP:n (aiemmin tunnettu nimellä Carbon Disclosure Project) ilmastonmuutosohjelmassa parani edelleen ja oli 98/100 vuonna 2013 (2012: 90/100). Ohjelma keskittyy kasvihuonekaasupäästöjen sekä ilmastonmuutokseen liittyvien riskien ja mahdollisuuksien hallitsemiseen. Jo kolmatta vuotta peräkkäin KONE sai korkean sijoituksen Carbon Disclosure Leadership-indeksissä (CDLI). Indeksikoostuu parhaasta 10 prosentista organisaatioita, jotka ovat mukana CDP:n Pohjoismaita koskevassa raportissa. CDLI:hin pääsevät mukaan yritykset, joiden ilmastonmuutosta koskevat tiedonantokäytännöt ovat ammattimaisimpia, ja indeksin vähimmäispistemäärä on jatkuvasti noussut. Kasvihuonekaasupäästöjen raportoinnin lisäksi CDP arvioi yritysten toimintaa ilmastonmuutosta ehkäisevässä työssä asteikolla A–E, jossa A- tai B-tasolle pääsyä pidetään korkeana tasona. KONEen tulokset myös hiilidioksidipäästöjen osalta paranivat tasolle A- vuoden 2012 B-tasolta. CDP on johtava globaali ympäristöraportointijärjestelmä, joka edustaa yli 700 institutionaalista sijoittajaa ja kerää raportointitietoa tuhansilta maailman suurimpiin kuuluvilta yrityksiltä.

Raportointikauden aikana KONE jatkoi työtään useissa määräyksissä ja standardeissa valmistelemissa elimissä, kuten ISO 25745 -standardisarjasta vastaavassa komiteassa, joka keskittyy hissien ja liukuportaiden energiatehokkuusvaatimusten kehittämiseen. KONE johtaa myös ISO-työryhmää, joka valmistele hissien, liukuportaiden ja liukukäytävien energiatehokkuusstandardia Kiinassa. Lisäksi KONE on mukana VDI 4707 -energiatehokkuusohjeistuksen valmistelussa ja kehittämisessä. KONE on useiden energiatehokkuutta ja kestävä kehitystä edistävien organisaatioiden aktiivinen jäsen, kuten World Business Council for Sustainable Development, European Round Table of Industrialists' Energy and Climate Change Working

Group, World Alliance for Low Carbon Cities, yhdysvaltalainen Alliance to Save Energy ja Cleantech Finland. KONE on myös useiden maiden vihreän rakentamisen yhdistysten (Green Building Councils) jäsen maailmanlaajuisesti.

Muita tärkeitä tapahtumia raportointikauden aikana

11. syyskuuta 2013 KONE nosti näkymiään liikevaihdon ja liikevoiton (EBIT) osalta vuodelle 2013. KONE arvioi liikevaihdon kasvavan 11–14 % vuoteen 2012 verrattuna vertailukelpoisin valuuttakurssein. Liikevoiton (EBIT) arvioitiin olevan 920–955 miljoonaa euroa, olettaen, että valuuttojen muuntokurssit eivät eroaisi merkittävästi syyskuun 2013 alun tilanteesta. Aiemmin KONE oli arvioinut liikevaihtonsa kasvavan 9–11 % vuoteen 2012 verrattuna vertailukelpoisin valuuttakurssein. Liikevoiton (EBIT) oli arvioitu olevan 890–920 miljoonaa euroa, olettaen, että valuuttojen muuntokurssit eivät eroaisi merkittävästi vuoden 2013 alun tilanteesta.

Pääasiallinen syy näkymien nostamiselle oli Kiinan rahamarkkinoiden likviditeetin parantumisen vaikutus KONEen liiketoimintaan. Seurauksena likviditeetin parantumisesta KONEen uusien laitteiden toimitukset Kiinassa kolmannen vuosineljänneksen aikana olivat olleet odotettua korkeammalla tasolla, ja toimitusten vahvuuden odotettiin jatkuvan loppuvuonna 2013. Lisäksi odotettua parempi kehitys KONEen tuotantoverkoston tuottavuudessa paransi KONEen liikevoitonäkymiä.

Muita tapahtumia

Euroopan komissio teki vuonna 2007 päätöksen liittyen johtavien hissi- ja liukuporrasyhtiöiden, mukaan lukien KONEen paikallisten tytäryritysten, väitettyihin kilpailua rajoittaviin toimiin paikallisilla markkinoilla Saksassa, Luxembourgiin, Belgiassa ja Hollannissa ennen vuoden 2004 alkua. Vuonna 2007 myös Itävallan kartellioikeus teki päätöksen liittyen suurimpien hissi- ja liukuporrasyhtiöiden, mukaan lukien KONEen paikallisen tytäryrityksen, väitettyihin kilpailua rajoittaviin toimiin Itävallan paikallisilla markkinoilla ennen vuoden 2004 puoliväliä. KONEen aiemmin tiedottaman mukaisesti eräät yritykset ja julkisyhteisöt ovat nostaneet kyseisiin vuoden 2007 päätöksiin liittyviä vahingonkorvauskanteita päätösten osalta merkityksellisissä maissa. Kanteet on nostettu useita päätöksiin liittyviä yhtiöitä vastaan tietyt KONEen yhtiöt mukaanlukien. Kaikki kanteita koskevat oikeudenkäynnit ovat erillisiä ja ne ovat eri vaiheissa eräiden prosessien jo päätyttyä KONEelle myönteisesti. Vastajien yhteisvastuullisesti korvattavaksi vaaditun summan pääoman määrä oli yhteensä 283 miljoonaa euroa joulukuun lopussa (31.12.2012: 254 miljoonaa euroa). KONE pitää vahingonkorvauskanteita perusteettomina. Varausta ei ole tehty.

Euroopan unionin tuomioistuin antoi lokakuussa 2013 tuomionsa koskien KONEen tekemää valitusta Euroopan unionin yleisen tuomioistuimen päätöksestä, jolla yleinen tuo-

KONEen katsaus tammi–joulukuulta 2013

mioistuin ylläpiti yllämainitun Euroopan komission vuonna 2007 tekemän päätöksen. Kyseisellä päätöksellään komissio langetti sakkoja suurimmille hissi- ja liukuporrasyrityksille, KONE mukaanlukien. Euroopan unionin tuomioistuin hylkäsi KONEen valituksen. Päätöksen seurauksena KONEen jo maksettujen sakkojen määrä pysyy ennallaan. KONEelle langetetut 142 miljoonan euron sakot kirjattiin kuluksi vuonna 2007 ja maksettiin vuonna 2009. Euroopan unionin tuomioistuimen tuomio on lopullinen ratkaisu asiaan.

Riskienhallinta

KONE on alttiina riskeille, jotka voivat johtua yhtiön operatiivisesta toiminnasta tai liiketoimintaympäristössä tapahtuvista muutoksista. Alla kuvatuilla riskitekijöillä voi mahdollisesti olla haitallinen vaikutus KONEen liiketoimintaan tai taloudelliseen tilaan ja siten yhtiön arvoon. Myös muut riskit, joista KONE ei ole tällä hetkellä tietoinen, tai joiden ei tällä hetkellä katsota olevan merkittäviä, voivat kuitenkin muodostua merkittäviksi tulevaisuudessa.

Globaalin taloustilanteen heikentyminen voisi johtaa maailmanlaajuisen uusien laitteiden markkinan laskuun. Rakennusmarkkinan kasvun häiriintyminen Aasiassa, erityisesti Kiinassa, voisi johtaa hissi- ja liukuporrasmarkkinan laskuun. Uusien laitteiden markkinan heikkenemisen jatkuminen Euroopassa tai sen odotettua hitaampi kasvu Pohjois-Amerikassa saattaisi johtaa yhä tiukempaan hintakilpailuun sekä uusien laitteiden että palveluiden liiketoiminnoissa. Kaikki edellämainitut seikat voivat johtaa KONEen saatujen tilausten heikentymiseen, jo sovitettujen toimitusten peruuntumiseen, projektien aloitusten viivästymiseen ja entisestään lisääntyneeseen hintakilpailuun, ja siten vaikuttaa negatiivisesti KONEen kannattavuuteen. Vastatakseen globaalin taloustilanteen mahdollisesta heikentymisestä aiheutuviin haasteisiin ja vaikutuksiin hissi- ja liukuporrasmarkkinoilla KONE pyrkii jatkuvasti kehittämään kokonaiskilpailukykyään.

KONE toimii alalla, jossa on erilaisia paikallisia säännöksiä sekä uusien laitteiden että palveluliiketoiminnoissa. Äkilliset tai odottamattomat muutokset paikallisesti lainsäädännössä, koodeissa tai standardeissa voivat johtaa prosessien tai teknologian muutostarpeisiin, mikä puolestaan voi vaikuttaa negatiivisesti KONEen kannattavuuteen kyseessä olevissa maissa. Vähentääkseen riskiä sääntely-ympäristössä tapahtuvista odottamattomista muutoksista, KONE on aktiivisesti mukana kehittämässä säännöksiä, koodeja ja standardeja, joilla pyritään entisestään parantamaan hissien, liukuportaiden ja automaattiovien turvallisuutta.

KONE toimii joillakin sellaisilla nopeasti kasvavilla markkinoilla, joilla liiketoiminnan nopean laajentumisen keskittynyt johtaminen on välttämätöntä. Tämä koskee erityisesti ammattitaitoisien henkilöstön sekä komponenttien ja materiaalien saatavuutta, sekä toimitettujen tuotteiden ja palvelujen laadun varmistamista. Puutteet resurssoinnissa tai laadun varmistamisessa voivat johtaa toimitusten viivästymiseen ja kulujen kas-

vuun, millä puolestaan voisi olla negatiivinen vaikutus yhtiön kannattavuuteen. KONE hallitsee näitä riskejä proaktiivisella projekti- ja resurssisuunnittelulla sekä tiukoilla laadunvarmistusprosesseilla.

KONE tuo markkinoille uutta teknologiaa sekä kehittää jatkuvasti nykyisiä tuotteitaan perustuen odotuksiin relevantin teknologian, asiakastarpeiden ja markkinoiden vaatimusten tulevasta kehityksestä. Uuden teknologian kehittäminen ja tuotelanseeraukset sekä laaja toimittajakanta sisältävät tuotantoketjun häiriöttömään toimintaan, tuotevastuuseen ja laatuun liittyviä riskejä. Kyseisten riskien hallitsemiseksi KONE noudattaa määriteltyjä suunnittelu-, tuotanto- ja asennusprosesseja. Tuotteiden ja ratkaisujen kehittämisessä sekä tuotantoketjussa on myös käytössä tiukat laadunvarmistusprosessit.

KONEen liiketoiminnot ovat riippuvaisia hankintakanavien, tuotantolaitosten ja logistiikkaprosessien toimintavarmuudesta, laadusta ja luotettavuudesta. Merkittävä osa KONEen komponenttitoimittajista ja tuotantokapasiteetista on Kiinassa. KONEen tuotantoketjuun liittyviä riskejä hallitaan analysoimalla ja parantamalla prosessien viansietokykyä, huolellisella ennustamisella, tekemällä läheistä yhteistyötä KONEen toimittajien kanssa ja kasvattamalla valmiutta siirtää kriittisten komponenttien valmistusta yhdeltä tuotantolinjalta tai toimittajalta toiselle. KONE seuraa aktiivisesti merkittävimpien alihankkijoidensa toimintaa ja vakavaraisuutta. Tavoitteena on myös varmistaa kriittisten komponenttien ja palveluiden osalta vaihtoehtoisten hankintakanavien saatavuus. KONEella on lisäksi globaali omaisuus- ja keskeytysvakuutusohjelma.

KONE hyödyntää toiminnassaan tietotekniikkaa ja tietojärjestelmiä kattavasti. Tämä voi altistaa KONEen tietoturvaloukkauksille, järjestelmien ja/tai tiedon väärinkäytöksille, häirintäohjelmille sekä sellaisille toimintahäiriöille, jotka voivat aiheuttaa järjestelmien vajaatoimintaa tai prosessien häiriöitä, ja siten vaikuttaa KONEen liiketoimintaan. Tietoturvariskien hallintaan liittyvät roolit ja vastuut on määritelty selkeästi, jolla varmistetaan, että riittävä turvallisuustaso on sisäänrakennettu IT-prosesseihin määritellyn turvallisuuspolitiikan, periaatteiden ja ohjeiden mukaisesti.

KONEen tuloskehitys voi vaarantua, jos tuottavuuden parantumisavoitteita ei saavuteta. Näitä riskejä hallitaan ennakoivilla suunnittelu- ja ennustamisprosesseilla, prosessien jatkuvalla kehittämisellä, uusilla teknologioilla sekä joidenkin toimintojen ulkoistamisella.

Raaka-aine- ja komponenttihintojen muutokset vaikuttavat suoraan hissien, liukuportaiden ja automaattiovien valmistuskuluihin, ja voivat siten vaikuttaa KONEen kannattavuuteen. Pienentääkseen raaka-aine- ja hankintahintojen vaihtelua KONE pyrkii solmimaan kiinteähintaisia sopimuksia merkittävien toimittajien kanssa merkittäväle osalle raaka-aine- ja komponenttihankinnoistaan. Kunnossapitotoiminnot vaativat suuren huoltoautokaluston, minkä vuoksi polttoaineiden hintojen muutokset vaikuttavat huollon kustannuksiin.

KONEen katsaus tammi–joulukuulta 2013

KONE on alttiina rahoituslaitoksiin liittyville vastapuoliriskeille. Altistuminen näille riskeille aiheutuu siitä, että KONEella on merkittäviä summia likvidejä varoja talletettuna ja sijoitettuna rahoituslaitoksiin ja -instrumentteihin sekä johdannaisissa. Hajauttaakseen rahoituksen luottoriskejä KONE tallettaa varojaan useaan eri pankkiin ja sijoittaa osan varoista erittäin likvideihin rahamarkkinarahastoihin. KONE myös hyväksyy vastapuoliksi vain rahoituslaitoksia, joiden luottokelpoisuus on korkea. Jokaisen vastapuolen limiitin koko heijastaa tämän luottokelpoisuutta, ja KONE arvioi näitä limiittejä jatkuvasti.

KONE on myös alttiina riskeille, jotka liittyvät sen asiakkaiden maksukykyyn ja -aikatauluun, ja jotka voivat johtaa luottotappioihin. Pientenäkin näitä riskejä KONE on määritellyt toimintasäännöt tarjouksille, hyväksyntävaltuuksille ja luotonhallinnalle. Myyntisaamisiin liittyviä luottoriskejä vastaan suojaututaan käyttämällä asiakkaiden kanssa maksuehtoja, jotka perustuvat ennakkomaksuihin, remburseihin ja takauksiin. KONEen asiakaskunta koostuu laajasta määrästä asiakkaita useilla markkina-alueilla, ja yhdenkään asiakkaan liikevaihto ei edusta merkittävää osaa KONEen liikevaihdosta.

KONE toimii kansainvälisesti ja sen liiketoimintaan liittyy siksi valuuttakurssivaihteluista aiheutuvia riskejä, jotka muodostuvat tulojen ja menojen rahavirroista sekä ulkomaisten tytäryhtiöiden tuloslaskelma- ja tase-erien muuntamisesta euroiksi. KONEen rahoitustoiminto vastaa keskitetysti KONEen rahoitusriskien hallinnasta hallituksen hyväksymän rahoituspolitiikan mukaisesti.

Tarkempia tietoja rahoitusriskeistä on julkaistu tilinpäätöksen 2013 liitetiedossa 2.

Yhtiökokouksen päätökset

KONE Oyj:n varsinainen yhtiökokous pidettiin Helsingissä 25. helmikuuta 2013. Kokous vahvisti tilinpäätöksen ja myönsi tilivelvollisille vastuuvapauden tilikaudelta 1.1.–31.12.2012.

Hallituksen jäsenten lukumäärä vahvistettiin kahdeksaksi. Hallituksen jäsenenä jatkavat Shinichiro Akiba, Matti Alahuhta, Anne Brunila, Antti Herlin, Jussi Herlin, Sirkka Hämäläinen-Lindfors, Juhani Kaskeala sekä Sirpa Pietikäinen. Hallituksen uudeksi varajäseneksi valittiin Iiris Herlin.

Yhtiökokouksen jälkeen pitämässään kokouksessa hallitus valitsi keskuudestaan puheenjohtajaksi Antti Herlinin ja varapuheenjohtajaksi Sirkka Hämäläinen-Lindforsin.

Tarkastusvaliokunnan jäseniksi valittiin Antti Herlin puheenjohtajaksi sekä Sirkka Hämäläinen-Lindfors, Anne Brunila ja Jussi Herlin jäseniksi. Tarkastusvaliokunnan jäsenistä Sirkka Hämäläinen-Lindfors ja Anne Brunila ovat riippumattomia sekä yhtiöstä että merkittävistä osakkeenomistajista ja Jussi Herlin on riippumaton yhtiöstä.

Nimitys- ja palkitsemisvaliokunnan jäseniksi valittiin Antti Herlin puheenjohtajaksi sekä Jussi Herlin ja Juhani Kaskeala jäseniksi. Nimitys- ja palkitsemisvaliokunnan jäsenistä Juhani Kaskeala on riippumaton sekä yhtiöstä että merkittävistä osakkeenomistajista.

Yhtiökokous vahvisti hallituksen puheenjohtajan palkkioksi 54 000 euroa, varapuheenjohtajan palkkioksi 44 000 euroa, jäsenten palkkioksi 33 000 euroa ja varajäsenen palkkioksi 16 500 euroa. Lisäksi vahvistettiin 500 euron kokouspalkkio hallituksen ja valiokuntien kokouksista.

Yhtiökokous myönsi hallitukselle valtuuden omien osakkeiden hankkimiseen. Osakkeita voidaan hankkia enintään 25 570 000 kappaletta siten, että A-sarjan osakkeita voidaan hankkia enintään 3 810 000 kappaletta ja B-sarjan osakkeita enintään 21 760 000 kappaletta Hankittavien osakkeiden vähimmäis- ja enimmäisvastike määräytyy sekä A- että B-sarjan osakkeen osalta hankintapäivänä NASDAQ OMX Helsinki Oy:ssä B-sarjan osakkeelle määräytyvän kaupankäyntikurssin perusteella. Valtuutus on voimassa yhden vuoden ajan yhtiökokouksen päätöksestä lukien.

Tilintarkastajiksi valittiin uudestaan KHT-yhteisö PricewaterhouseCoopers Oy ja KHT Heikki Lassila.

Osingoksi vahvistettiin hallituksen esityksen mukaisesti 1,745 euroa kutakin 38 104 356 A-sarjan osaketta kohden ja 1,75 euroa kutakin ulkona ollutta 218 191 425 B-sarjan osaketta kohden (lukumäärät on esitetty ennen maksuttoman osakeannin vaikutusta). Osingonjaon täsmäytyspäivä oli 28. helmikuuta 2013, ja osingot maksettiin 7. maaliskuuta 2013.

Ylimääräisen yhtiökokouksen päätökset, ylimääräinen osinko tilikaudelta 2012 ja maksuton osakeanti (split)

Lokakuussa 2013 KONE Oyj:n hallitus teki ehdotuksen ylimääräiselle yhtiökokoukselle ylimääräisestä osingonjaosta tilikaudelta 2012 ja maksuttomasta osakeannista (split). KONEen ylimääräinen yhtiökokous pidettiin Helsingissä 2. joulukuuta 2013. Kokous päätti hallituksen esityksen mukaisesti maksaa tilikaudelta 2012 ylimääräistä osinkoa 1,295 euroa kutakin 38 104 356 A-sarjan osaketta kohden ja 1,30 euroa kutakin ulkona olevaa 218 098 624 B-sarjan osaketta kohden ennen maksutonta osakeantia, jonka seurauksena osakemäärä kaksinkertaistui. Osingonjaon täsmäytyspäivä oli 5. joulukuuta 2013 ja osingot maksettiin 13. joulukuuta 2013.

Lisäksi yhtiökokous päätti hallituksen ehdotuksen mukaisesti yhtiön osakkeiden lukumäärän lisäämisestä antamalla osakkeenomistajille maksutta uusia osakkeita omistusten mukaisessa suhteessa siten, että kutakin A-sarjan osaketta kohti annettiin yksi A-sarjan osake ja kutakin B-sarjan osaketta kohti yksi B-sarjan osake. Maksuton osakeanti merkittiin kaupparekisteriin 5. joulukuuta 2013. Uudet B-sarjan osakkeet liitettiin arvo-osuusjärjestelmään ja otettiin kaupankäynnin kohteeksi 9. joulukuuta 2013 alkaen. Osakkeiden lukumäärän lisäämisen jälkeen A-sarjan osakkeita oli yhteensä 76 208 712 kappaletta ja B-sarjan osakkeita yhteensä 446 256 146 kappaletta.

Maksuttomasta osakeannista johtuen yhtiön optio-oikeuksien 2010 ja 2013 ehtoja muutettiin. Optio-oikeuksilla 2010 ja 2013 on merkittävässä kullakin kaksi (2) KONEen B-sarjan osaketta. Maksuttoman osakeannin ja ylimääräisen osingonjaon

KONEen katsaus tammi–joulukuulta 2013

jälkeen optio-oikeudella 2010 merkittävän KONEen B-sarjan osakkeen merkintähinta on 14,075 euroa osakkeelta ja optio-oikeudella 2013 vastaavasti 27,60 euroa osakkeelta.

Osakepääoma ja markkina-arvo

Vuoden 2010 yhtiökokous valtuutti hallituksen päättämään optio-oikeuksien ja muiden osakkeisiin oikeuttavien erityisten oikeuksien antamisesta. Valtuutuksen nojalla annettavien osakkeiden lukumäärä voi olla enintään 3 810 000 A-sarjan osaketta ja 21 760 000 B-sarjan osaketta. Valtuutus koskee sekä uusien osakkeiden antamista että omien osakkeiden luovuttamista, ja osakeanti ja osakkeisiin oikeuttavien erityisten oikeuksien antaminen voi tapahtua osakkeenomistajien merkintätuoikeudesta poiketen (suunnattu anti). Valtuutus on voimassa viisi vuotta yhtiökokouksen päätöksestä lukien.

Vuonna 2010 KONE myönsi ehdollisen optio-ohjelman. Optio-oikeudet 2010 otettiin julkisen kaupankäynnin kohteeksi NASDAQ OMX Helsinki Oy:n pörssilistalla 2.4.2013. Optio-oikeuksia oli yhteensä 3 000 000 kappaletta, joista 896 000 omistaa KONE Oyj:n tytäryhtiö. Tilikauden aikana optio-oikeuksilla 2010 merkittiin yhteensä 1 669 380 uutta B-sarjan osaketta. Joulukuun 2013 lopussa jäljellä ulkona olevilla optio-oikeuksilla voidaan merkitä enintään 2 538 620 osaketta. Kullakin optio-oikeudella voi merkitä kaksi (2) uutta B-sarjan osaketta, merkintähinnan ollessa 3.12.2013 alkaen 14,075 euroa osakkeelta. Osakkeiden merkintäaika on 1.4.2013–30.4.2015.

Tammikuussa 2013 KONE myönsi ehdollisen 2013-optio-ohjelman. Optio-oikeuksia 2013 annetaan yhtiön hallituksen päätöksellä 24. tammikuuta 2013 varsinaisen yhtiökokouksen 1. maaliskuuta 2010 antamaan valtuutukseen perustuen. Optio-oikeuksia annetaan noin 480 konsernin avainhenkilölle yhteensä enintään 750 000 kappaletta. Osakkeen alkuperäinen merkintähinta optio-oikeudella oli 29,125 euroa osakkeelta, minkä lisäksi merkintähintaa alennetaan ehtojen mukaisissa tapauksissa, muun muassa ennen osakkeiden merkintää tapahtuvien osingonjakojen määrällä. Merkintähintana 31. joulukuuta 2013 on 27,60 euroa osakkeelta. Kullakin optio-oikeudella voi merkitä kaksi (2) B-sarjan uutta tai yhtiön hallussa olevaa omaa osaketta. Osakkeiden merkintäaika on 1.4.2015–30.4.2017. Osakkeiden merkintäaika alkaa kuitenkin vain, jos KONE-konsernin tilikausien 2013–2014 taloudellinen kehitys on yhtiön hallituksen kokonaisarvion perusteella vähintään yhtä hyvä kuin KONEen merkittävimmillä kilpailijoilla keskimäärin.

Joulukuussa 2013 KONE myönsi ehdollisen 2014-optio-ohjelman, Optio-oikeuksia 2014 annetaan yhtiön hallituksen 20. joulukuuta 2013 tekemällä päätöksellä varsinaisen yhtiökokouksen 1. maaliskuuta 2010 antamaan valtuutukseen perustuen. Optio-oikeuksia annetaan noin 530 konser-

nin avainhenkilölle yhteensä enintään 1 500 000 kappaletta. Osakkeen merkintähinta optio-oikeudella on 31,80 euroa osakkeelta, minkä lisäksi merkintähintaa alennetaan ehtojen mukaisissa tapauksissa, muun muassa ennen osakkeiden merkintää tapahtuvien osingonjakojen määrällä. Kullakin optio-oikeudella voi merkitä yhden (1) B-sarjan uuden tai yhtiön hallussa olevan oman osakkeen. Osakkeiden merkintäaika on 1.4.2016–30.4.2018. Osakkeiden merkintäaika alkaa kuitenkin vain, jos KONE-konsernin tilikausien 2014–2015 taloudellinen kehitys on yhtiön hallituksen kokonaisarvion perusteella vähintään yhtä hyvä kuin KONEen merkittävimmillä kilpailijoilla keskimäärin.

31. joulukuuta 2013 KONEen osakepääoma oli 65 342 702,50 euroa. Osakepääoma koostui 446 532 908 listatusta B-sarjan osakkeesta ja 76 208 712 listaamattomasta A-sarjan osakkeesta. KONEen markkina-arvo 31. joulukuuta 2013 oli 16 816 miljoonaa euroa ilman konsernin hallussa olevia omia osakkeita. Markkina-arvo lasketaan sekä listaamattomien A-sarjan että listattujen B-sarjan osakkeiden perusteella lukuun ottamatta hankittuja omia osakkeita. A-sarjan osakkeet on arvostettu B-sarjan osakkeen raportointikauden päätöskurssiin.

Omat osakkeet

KONEen yhtiökokouksen antaman valtuutuksen perusteella hallitus päätti aloittaa mahdollisen omien osakkeiden hankinnan aikaisintaan 5. maaliskuuta 2013.

Tammi–joulukuun 2013 aikana KONE käytti edellistä valtuutustaan omien osakkeiden ostamiseen tammikuussa ja osti yhteensä 80 000 omaa B-sarjan osaketta. Huhtikuussa KONE luovutti 210 890 hallussaan ollutta B-sarjan osaketta osakepohjaiseen kannustinjärjestelmään. Heinä- ja elokuussa KONE osti yhteensä 1 000 000 omaa B-sarjan osaketta. Syyskuun lopussa konsernilla oli hallussaan 10 058 898 B-sarjan osaketta. Yhtiön hallussa olevat osakkeet edustavat 2,3 % kaikista listatuista B-sarjan osakkeista, mikä vastaa 0,8 % kaikista äänistä.

Kaupankäynti NASDAQ OMX Helsinki Oy:ssä

Tammi–joulukuussa 2013 NASDAQ OMX Helsinki Oy:ssä kaupankäynnin kohteena oli 220,9 miljoonaa KONE Oyj:n B-sarjan osaketta (lukumäärä on oikaistu vastaamaan maksuttomasta osakeannista seurannutta osakemäärän lisäystä). Osakkeiden vaihto katsauskaudella oli 6 975 miljoonaa euroa. Keskimääräinen päivittäinen osakevaihto oli 883 577 osaketta (1–12/2012: 849 590). Osakkeen hinta 31. joulukuuta 2013 oli 32,80 euroa. Osakkeen hinnan volyymin painotettu keskiarvo oli katsauskaudella 31,60 euroa. Katsauskaudella osakkeen korkein hinta oli 36,35 euroa ja matalin 27,85 euroa. NASDAQ OMX Helsinki Oy:n lisäksi KONEen B-sarjan osak-

KONEen katsaus tammi–joulukuulta 2013

keella käydään kauppaa myös useilla vaihtoehtoisilla markkinapaikoilla. KONEen B-osakkeiden vaihdon volyyymi NASDAQ OMX Helsinki Oy:ssä vastasi noin 32 % koko niiden vaihdon volyymista tammi–joulukuussa 2013 (lähde: Fidessa Fragmentation Index, www.fragmentation.fidessa.com).

Rekisteröityjen osakkeenomistajien lukumäärä oli katsauskauden alussa 31 690 ja lopussa 45 764. Yksityisten osakkeenomistajien lukumäärä oli 41 991, mikä vastaa noin 13,6 % listatuista B-sarjan osakkeista.

Hallintarekistereiden mukaan 43,0 % KONEen listatuista B-sarjan osakkeista oli katsauskauden lopussa ulkomaisten osakkeenomistajien omistuksessa. Muut ulkomaiset omistukset katsauskauden lopussa vastasivat 6,4 % listatuista B-sarjan osakkeista. Kaiken kaikkiaan 49,4 % KONEen listatuista B-sarjan osakkeista oli katsauskauden lopussa ulkomaisessa omistuksessa, mikä vastaa noin 18,3 % kaikista äänistä.

Markkinanäkymät 2014

Uusissa laitteissa Aasian ja Tyynenmeren alueen markkinan odotetaan kasvavan selvästi vuonna 2014. Kiinan markkinan odotetaan kasvavan noin 10 %. EMEA-alueella markkinan odotetaan kasvavan hieman. Kysynnän odotetaan olevan Keski- ja Pohjois-Euroopassa suhteellisen vakaa, laskevan edelleen hieman Etelä-Euroopassa ja kasvavan Lähi-idässä. Pohjois-Amerikan markkinan kasvun odotetaan jatkuvan.

Modernisointimarkkinan odotetaan kasvavan hieman.

Huoltomarkkinan odotetaan kehittyvän melko hyvin useimmissa maissa.

Liiketoimintanäkymät 2014

KONEen liikevaihdon arvioidaan kasvavan 6–9 % vuoteen 2013 verrattuna vertailukelpoisin valuuttakurssein.

Liikevoiton (EBIT) arvioidaan olevan 980–1 050 miljoonaa euroa, olettaen, että valuuttojen muuntokurssit eivät eroa merkittävästi vuoden 2014 alun tilanteesta.

Hallituksen voitonjakoehdotus

Emoyhtiön vapaa oma pääoma 31.12.2013 on 1 357 635 587,39 euroa, josta tilikauden voitto on 429 462 500,68 euroa.

Hallitus ehdottaa, että yhtiökokouksen käytettävissä olevista voittovaroista jaetaan osinkoa 0,9975 euroa kutakin ulkona olevaa 76 208 712 A-sarjan osaketta kohden ja 1,00 euroa kutakin ulkona olevaa 436 474 010 B-sarjan osaketta kohden, joten osingonjaon yhteismääräksi ehdotetaan 512 492 200,22 euroa. Jäljelle jäävät voittovarot 845 143 387,17 euroa jätetään vapaaseen omaan pääomaan.

Osinko ehdotetaan maksettavaksi 6.3.2014. Kaikki osingonmaksun täsmäytyspäivänä ulkona olevat osakkeet, lukuun ottamatta emoyhtiön hallussa olevia omia osakkeita, ovat oikeutettuja osinkoon vuodelta 2013.

Yhtiökokous 2014

KONE Oyj:n yhtiökokous pidetään 24. helmikuuta 2014 klo 11.00 Finlandia-talossa osoitteessa Mannerheimintie 13, Helsinki.

Helsingissä 28. tammikuuta 2014

KONE Oyj Hallitus

Konsernituloslaskelma

Me	10-12/2013	%	10-12/2012	%	1-12/2013	%	1-12/2012	%
Liikevaihto	2 033,0		1 857,7		6 932,6		6 276,8	
Kulut	-1 719,9		-1 579,6		-5 900,6		-5 362,1	
Poistot	-20,3		-20,7		-78,5		-86,0	
Kertaluonteinen kulu	-		-		-		-37,3	
Liikevoitto	292,8	14,4	257,4	13,9	953,4	13,8	791,4	12,6
Osuus osakkuusyhtiöiden tuloksesta	-0,3		0,9		1,1		4,3	
Rahoitustuotot	11,0		12,7		42,7		42,9	
Rahoituskulut	-28,1		-22,8		-36,8		-34,3	
Voitto ennen veroja	275,4	13,5	248,2	13,4	960,5	13,9	804,3	12,8
Verot	-89,6		-65,2		-247,3		-193,3	
Tilikauden voitto	185,8	9,1	183,0	9,9	713,1	10,3	611,0	9,7
Tilikauden voiton jakautuminen:								
Emoyhtiön osakkeenomistajille	183,0		179,9		701,8		601,1	
Määräysvallattomille omistajille	2,8		3,1		11,3		9,9	
Yhteensä	185,8		183,0		713,1		611,0	
Emoyhtiön osakkeenomistajille tilikauden voitosta laskettu osakekohtainen tulos, e								
Laimentamaton osakekohtainen tulos, e	0,36		0,35		1,37		1,17	
Laimennusvaikutuksella oikaistu osakekohtainen tulos, e	0,36		0,35		1,36		1,17	

Laaja konsernituloslaskelma

Me	10-12/2013	%	10-12/2012	%	1-12/2013	%	1-12/2012	%
Tilikauden voitto	185,8		183,0		713,1		611,0	
Muut laajan tuloksen erät verovaikutus huomioituna:								
Muuntoero	-26,5		-18,2		-53,2		-9,4	
Ulkomaisten tytäryhtiöiden suojaus	2,4		1,8		6,2		1,3	
Tulevien kassavirtojen suojaus	2,5		6,5		11,4		1,5	
Erät jotka saatetaan tulevaisuudessa siirtää tulosvaikutteisiksi	-21,6		-9,9		-35,6		-6,6	
Työsuhde-etuuksien uudelleenarvostus	-4,1		-3,1		18,8		-12,7	
Erät joita ei siirretä tulosvaikutteisiksi	-4,1		-3,1		18,8		-12,7	
Muut laajan tuloksen erät yhteensä verovaikutus huomioituna	-25,7		-13,0		-16,9		-19,3	
Tilikauden laaja tulos	160,1		170,0		696,3		591,7	
Laajan tuloksen jakautuminen:								
Emoyhtiön osakkeenomistajille	157,3		166,9		685,0		581,8	
Määräysvallattomille omistajille	2,8		3,1		11,3		9,9	
Yhteensä	160,1		170,0		696,3		591,7	

Vertailutiedot vuodelta 2012 on oikaistu uudistetun IAS 19, Työsuhde-etuudet –standardin mukaisesti, lisätietoja esitetty sivuilla 24 ja 25.

Lyhennetty konsernitase

Varat Me	31.12.2013	31.12.2012
Pitkäaikaiset varat		
Aineettomat hyödykkeet	1 332,4	1 283,8
Aineelliset hyödykkeet	269,6	261,7
Lainasaamiset ja muut korolliset saamiset	5,3	5,5
Laskennalliset verosaamiset	218,9	232,5
Sijoitukset	112,2	153,5
Pitkäaikaiset varat yhteensä	1 938,3	1 937,0
Lyhytaikaiset varat		
Vaihto-omaisuus	1 103,9	980,8
Myyntisaamiset ja muut korottomat saamiset	1 410,6	1 342,7
Lyhytaikaiset talletukset ja lainasaamiset	551,4	623,6
Rahavarat	339,1	249,6
Lyhytaikaiset varat yhteensä	3 405,0	3 196,7
Varat yhteensä	5 343,3	5 133,7

Oma pääoma ja velat Me	31.12.2013	31.12.2012
Oma pääoma	1 724,6	1 833,7
Pitkäaikainen vieras pääoma		
Lainat	21,1	20,9
Laskennalliset verovelat	106,1	88,4
Työsuhde-etuudet	134,7	192,7
Pitkäaikainen vieras pääoma yhteensä	261,9	302,0
Varaukset	139,4	136,2
Lyhytaikainen vieras pääoma		
Lainat	118,0	91,1
Saadut ennakot	1 397,5	1 242,0
Ostovelat ja muut velat	1 701,9	1 528,7
Lyhytaikainen vieras pääoma yhteensä	3 217,4	2 861,8
Oma pääoma ja velat yhteensä	5 343,3	5 133,7

Vertailutiedot vuodelta 2012 on oikaistu uudistetun IAS 19, Työsuhde-etuudet –standardin mukaisesti, lisätietoja esitetty sivuilla 24 ja 25.

Laskelma konsernin oman pääoman muutoksista

Me	Osakepääoma	Ylikurssi-rahasto	Sijoitetun vapaan oman pääoman rahasto	Arvonmuutos- ja suojausrahasto	Muuntoero	Työsuhde-etuuksien uudelleenarvostus	Omat osakkeet	Kertyneet voittovarot	Tilikauden voitto	Määräysvallattomien omistajien osuudet	Yhteensä
1.1.2013	65,1	100,3	81,2	-4,0	40,1	-69,3	-72,9	1 671,9		21,3	1 833,7
Tilikauden tulos									701,8	11,3	713,1
Muut laajan tuloksen erät:											
Muuntoeron muutos					-53,2						-53,2
Ulkomaisten tytäryhtiöiden suojaus					6,2						6,2
Tulevien rahavirtojen suojaus				11,4							11,4
Työsuhde-etuuksien uudelleenarvostus						18,8					18,8
Tapahtumat osakkeenomistajien ja määräysvallattomien omistajien kanssa:											
Voitonjako								-781,2			-781,2
Oman pääoman lisäys (optio-oikeudet)	0,2		24,2								24,4
Omien osakkeiden osto							-62,9				-62,9
Muutos määräysvallattomien omistajien osuuksissa								-0,1		-2,2	-2,4
Optio- ja osakepalkitseminen							7,0	9,7			16,7
31.12.2013	65,3	100,3	105,4	7,3	-7,0	-50,6	-128,8	900,3	701,8	30,4	1 724,6

Me	Osakepääoma	Ylikurssi-rahasto	Sijoitetun vapaan oman pääoman rahasto	Arvonmuutos- ja suojausrahasto	Muuntoero	Työsuhde-etuuksien uudelleenarvostus	Omat osakkeet	Kertyneet voittovarot	Tilikauden voitto	Määräysvallattomien omistajien osuudet	Yhteensä
1.1.2012	65,1	100,3	51,5	-5,5	48,2		-98,8	1 865,9		7,3	2 034,0
Uudistetun IAS 19 -standardin oikaisuvaikutus						-56,6		-2,1			-58,7
1.1.2012, oikaistu	65,1	100,3	51,5	-5,5	48,2	-56,6	-98,8	1 863,8		7,3	1 975,3
Tilikauden tulos, oikaistu									601,1	9,9	611,0
Muut laajan tuloksen erät, oikaistu:											
Muuntoeron muutos					-9,4						-9,4
Ulkomaisten tytäryhtiöiden suojaus					1,3						1,3
Tulevien rahavirtojen suojaus				1,5							1,5
Työsuhde-etuuksien uudelleenarvostus						-12,7					-12,7
Tapahtumat osakkeenomistajien ja määräysvallattomien omistajien kanssa:											
Voitonjako								-740,8			-740,8
Oman pääoman lisäys (optio-oikeudet)			29,7								29,7
Omien osakkeiden osto							-36,9				-36,9
Muutos määräysvallattomien omistajien osuuksissa								1,8		4,1	5,9
Optio- ja osakepalkitseminen							62,8	-54,0			8,8
31.12.2012, oikaistu	65,1	100,3	81,2	-4,0	40,1	-69,3	-72,9	1 070,8	601,1	21,3	1 833,7

Vertailutiedot vuodelta 2012 on oikaistu uudistetun IAS 19, Työsuhde-etuudet –standardin mukaisesti, lisätietoja esitetty sivuilla 24 ja 25.

Lyhennetty konsernin rahavirtalaskelma

Me	10-12/2013	10-12/2012	1-12/2013	1-12/2012
Liikevoitto	292,7	257,4	953,4	791,4
Käyttöpääoman muutos ennen rahoituseriä ja veroja	-72,2	-11,5	181,1	193,4
Poistot	20,2	20,7	78,5	86,0
Rahavirta liiketoiminnasta ennen rahoituseriä ja veroja	240,8	266,6	1 213,1	1 070,8
Rahoituserien ja verojen rahavirta	-51,6	-51,5	-190,7	-128,7
Rahavirta liiketoiminnasta	189,2	215,1	1 022,4	942,1
Investointien rahavirta	-40,7	-134,3	-148,9	-220,2
Rahavirta investointien jälkeen	148,5	80,8	873,4	721,9
Omien osakkeiden hankinta	-	-	-62,9	-36,9
Oman pääoman lisäys (optio-oikeudet)	5,6	-	24,4	29,7
Voitonjako	-307,4	-384,4	-755,7	-740,8
Talletusten ja lainasaamisten nettomuutos	307,3	381,1	57,9	59,3
Velkojen muutos	-119,0	-9,3	-31,6	-16,8
Muutokset määräysvallattomien omistajien osuuksissa	-	-1,5	-6,8	-1,5
Rahavirta rahoitustoiminnasta	-113,5	-14,1	-774,6	-707,0
Rahavarojen muutos	35,0	66,7	98,8	14,9
Rahavarat kauden lopussa	339,1	249,6	339,1	249,6
Valuuttakurssien vaikutus	3,3	2,8	9,3	-0,7
Rahavarat kauden alussa	307,4	185,7	249,6	234,0
Rahavarojen muutos	35,0	66,7	98,8	14,9

KOROLLISEN NETTOVELAN MUUTOS

Me	10-12/2013	10-12/2012	1-12/2013	1-12/2012
Korollinen nettovelka kauden alussa	-817,7	-909,6	-574,0	-646,0
Korollinen nettovelka kauden lopussa	-622,0	-574,0	-622,0	-574,0
Korollisen nettovelan muutos	195,7	335,6	-48,0	72,0

Vertailutiedot vuodelta 2012 on oikaistu uudistetun IAS 19, Työsuhde-etuudet –standardin mukaisesti, lisätietoja esitetty sivuilla 24 ja 25.

Osavuositarkastuksen liitetietoja

TUNNUSLUVUT

		1-12/2013	1-12/2012
Laimentamaton osakekohtainen tulos	e	1,37	1,17
Laimennusvaikutuksella oikaistu osakekohtainen tulos	e	1,36	1,17
Oma pääoma/osake	e	3,30	3,53
Korollinen nettovelka	Me	-622,0	-574,0
Omavaraisuusaste	%	43,7	47,1
Nettovelkaantumisaste	%	-36,1	-31,3
Oman pääoman tuotto	%	40,1	32,1
Sijoitetun pääoman tuotto	%	36,3	29,4
Taseen loppusumma	Me	5 343,3	5 133,7
Liiketoimintaan sitoutunut pääoma	Me	1 102,7	1 259,7
Käyttöpääoma (sisältäen rahoitus- ja veroerät)	Me	-611,5	-439,3

Vertailutiedot vuodelta 2012 on oikaistu uudistetun IAS 19, Työsuhde-etuudet –standardin mukaisesti.

TUNNUSLUKUJA VUOSINELJÄNNEKSITTÄIN

		Q4/2013	Q3/2013	Q2/2013	Q1/2013	Q4/2012	Q3/2012	Q2/2012	Q1/2012
Saadut tilaukset	Me	1 473,2	1 327,2	1 638,2	1 712,4	1 321,3	1 295,6	1 513,4	1 365,9
Tilaukanta	Me	5 587,5	5 642,1	5 874,4	5 823,1	5 050,1	5 283,7	5 305,3	4 842,8
Liikevaihto	Me	2 033,0	1 739,2	1 761,7	1 398,7	1 857,7	1 633,7	1 544,1	1 241,3
Liikevoitto	Me	292,8	257,5	242,8	160,4	257,4	226,4	210,3 ¹⁾	134,6
Liikevoitto	%	14,4	14,8	13,8	11,5	13,9	13,9	13,6 ¹⁾	10,8

		Q4/2011	Q3/2011	Q2/2011	Q1/2011	Q4/2010	Q3/2010	Q2/2010	Q1/2010
Saadut tilaukset	Me	1 098,8	1 095,4	1 226,2	1 044,7	1 006,3	865,2	1 042,8	894,7
Tilaukanta	Me	4 348,2	4 143,2	3 947,7	3 737,5	3 597,8	3 657,9	3 933,7	3 638,5
Liikevaihto	Me	1 588,8	1 296,2	1 286,4	1 053,8	1 488,8	1 235,9	1 258,9	1 003,0
Liikevoitto	Me	233,0	188,9	184,5	118,7	227,3	184,8	175,7	108,6
Liikevoitto	%	14,7	14,6	14,3	11,3	15,3	15,0	14,0	10,8

		Q4/2009	Q3/2009	Q2/2009	Q1/2009	Q4/2008	Q3/2008	Q2/2008	Q1/2008
Saadut tilaukset	Me	813,5	766,5	953,9	898,5	845,2	892,4	1 092,4	1 117,5
Tilaukanta	Me	3 309,1	3 603,4	3 754,1	3 753,1	3 576,7	4 002,8	3 838,7	3 617,4
Liikevaihto	Me	1 426,8	1 127,3	1 168,6	1 021,0	1 431,6	1 123,8	1 142,1	905,3
Liikevoitto	Me	202,7	160,1	146,3 ²⁾	91,2	189,2	146,0	136,7	86,5
Liikevoitto	%	14,2	14,2	12,5 ²⁾	8,9	13,2	13,0	12,0	9,6

		Q4/2007	Q3/2007	Q2/2007	Q1/2007	Q4/2006	Q3/2006	Q2/2006	Q1/2006
Saadut tilaukset	Me	901,9	926,3	944,4	902,1	712,1	742,0	821,9	840,3
Tilaukanta	Me	3 282,3	3 473,6	3 318,0	3 105,7	2 762,1	2 951,0	2 818,0	2 654,0
Liikevaihto	Me	1 294,2	971,6	1 001,9	811,2	1 145,6	879,8	840,4	735,0
Liikevoitto	Me	160,8 ³⁾	126,7	116,4	69,3 ⁴⁾	123,4	101,1	83,9	51,7
Liikevoitto	%	12,4 ³⁾	13,0	11,6	8,5 ⁴⁾	10,8	11,5	10,0	7,0

¹⁾ Ilman 37,3 miljoonan euron kertaluonteista kuluja, joka liittyy tukitoimintojen kehittämissuunnitelmaan ja kustannusten sopeuttamisohjelmaan.

²⁾ Ilman 33,6 miljoonan euron kertaluonteista uudelleenjärjestelykuluja, joka liittyy kiinteiden kustannusten sopeuttamisohjelmaan.

³⁾ Ilman 22,5 miljoonan euron varausta koskien Itävallan kartellioikeuden päätöstä sekä ilman 12,1 miljoonan euron KONE Buildingistä saatua myyntivoittoa.

⁴⁾ Ilman 142,0 miljoonan euron sakkoa koskien Euroopan komission päätöstä.

Q1/2012 – Q4/2012 Liikevoitto oikaistu uudistetun IAS 19, Työsuhde-etuudet –standardin mukaisesti.

Osavuositarkastuksen liitetietoja

LIKEVAIHTO MARKKINA-ALUEITTAIN

Me	1-12/2013	%	1-12/2012	%
EMEA ¹⁾	3 157,3	46	3 094,0	49
Amerikka	1 118,4	16	999,0	16
Aasia ja Tyynenmeren alue	2 656,8	38	2 183,8	35
Yhteensä	6 932,6		6 276,8	

¹⁾ EMEA = Eurooppa, Lähi-itä, Afrikka

SAADUT TILAUKSET

Me	1-12/2013	1-12/2012
	6 151,0	5 496,2

TILAUSKANTA

Me	31.12.2013	31.12.2012
	5 587,5	5 050,1

INVESTOINNIT

Me	1-12/2013	1-12/2012
Käyttöomaisuuteen	61,9	107,8
Vuokrasopimuksiin	12,2	10,9
Yritystostoihin	82,9	169,2
Yhteensä	157,0	287,9

POISTOT

Me	1-12/2013	1-12/2012
Aineellisten hyödykkeiden poistot	58,4	53,2
Yrityshankintoihin liittyvien aineettomien hyödykkeiden poistot	20,1	32,8
Yhteensä	78,5	86,0

TUTKIMUS- JA KEHITYSMENOT

Me	1-12/2013	1-12/2012
	96,5	86,1
Tutkimus- ja kehitysmenot prosenttia liikevaihdosta	1,4	1,4

HENKILÖSTÖ

	1-12/2013	1-12/2012
Keskimäärin	41 139	38 477
Kauden lopussa	43 298	39 851

Osavuositarkastuksen liitetietoja

VASTUUT		
Me	31.12.2013	31.12.2012
Kiinnitykset		
Omien velkojen vakuudeksi	-	-
Pantit		
Omien velkojen vakuudeksi	-	0,1
Takaukset		
Osakkuusyhtiöiden puolesta	1,7	9,8
Muiden puolesta	4,7	5,1
Muut vuokrasopimukset	250,9	257,2
Yhteensä	257,3	272,2

Pankit ja rahoituslaitokset ovat antaneet takauksia KONEen tytäryhtiöiden normaalin liiketoiminnan vastuiden vakuudeksi enintään 997,0 (840,2) miljoonan euron arvosta 31.12.2013.

Vuonna 2005 jakautuneen Kone Oyj:n mahdolliset vastuut kohdistuvat KONE Oyj:lle jakautumissuunnitelman mukaisesti.

Konserni vuokraa autoja, koneita, kalustoa sekä kiinteistöjä ehdoiltaan vaihtelevilla muilla vuokrasopimuksilla.

Ei-purettavissa olevien muiden vuokrasopimusten vähimmäisvuokrat

Me	31.12.2013	31.12.2012
Yhden vuoden kuluessa	66,2	61,1
Yli vuoden ja enintään viiden vuoden kuluttua	147,8	146,7
Yli viiden vuoden kuluttua	36,9	49,4
Yhteensä	250,9	257,2

SIJOTUKSET

Sijoitukset sisältävät 19,9 %:n omistuksen Toshiba Elevator and Building Systems Corporationissa (TELC). TELC-osakkeiden käypä arvo perustuu yhtiön toteutuneisiin tuottoihin ja tulevaisuuden tuotto-odotuksiin (IFRS 7:n mukainen käyvän arvon taso 3; Johdon arvioihin perustuva arvostus). Arvonmäärityksessä on oletettu liiketoiminnan kasvavan kannattavasti ja käytetty alan yleisesti käytössä olevia tuottovaatimuksia. Toshiba Elevator and Building Systems Corporation (TELC) –sijoituksen käyvän arvon muutos sekä vastaava TELC-sijoituksen suojaamiseksi tehtyjen johdannaisten käyvän arvon muutos on kirjattu kuluihin.

Sijoituksiin sisältyy myös pienempiä, myytävissä olevia sijoituksia pörssinoteeraamattomissa yhtiöissä. Omistukset on arvostettu hankintameno, koska luotettavia käypiä arvoja ei ole saatavilla.

Osavuositarkastuksen liitetietoja

JOHDANNAISSOPIMUKSET

Johdannaissopimusten käyvät arvot	Positiivinen käypä arvo	Negatiivinen käypä arvo	Netto käypä arvo	Netto käypä arvo
Me	31.12.2013	31.12.2013	31.12.2013	31.12.2012
Valuuttatermiinit ja valuutanvaihtosopimukset	12,6	-10,2	2,3	-4,5
Valuutan- ja koronvaihtosopimukset	19,8	-0,4	19,4	-13,5
Sähkötermiinit	0,2	-1,2	-1,0	-0,4
Yhteensä	32,6	-11,8	20,8	-18,4

Johdannaissopimusten nimellisarvot

Me	31.12.2013	31.12.2012
Valuuttatermiinit ja valuutanvaihtosopimukset	1 366,3	1 094,9
Valuutan- ja koronvaihtosopimukset	138,9	139,3
Sähkötermiinit	5,8	4,1
Yhteensä	1 510,9	1 238,3

Valuuttatermiinien, valuutanvaihtosopimusten sekä valuutan- ja koronvaihtosopimusten käyvät arvot lasketaan johtamalla ne aktiivisilta markkinoilta saaduista hintatiedoista ja käyttämällä yleisesti tunnettuja arvostusmalleja (käypien arvojen taso 2). Sähkötermiineille on olemassa pörssissä noteerattu markkinahinta, jonka perusteella markkina-arvo voidaan määrittää luotettavasti (käyvän arvon taso 1).

Käyvät arvot esitetään taseessa bruttomääräisinä ja voidaan netottaa ehdollisissa tilanteissa. Johdannaisten tai muiden rahoitusinstrumenttien vakuudeksi ei ole annettu tai saatu pantteja tai muita vakuuksia. Rahoitussopimuksia solmitaan vain vastapuolten kanssa, joilla on korkea luottoluokitus. Näiden vastapuolten ja KONEen luottokelpoisuus huomioidaan laskettaessa avoimien rahoitusvarojen ja -velkojen käypiä arvoja.

Uudistetun IAS 19 -standardin käyttöönoton vaikutukset

Uudistettu IAS 19, Työsuhde-etuudet -standardi julkaistiin vuonna 2011 ja se astui voimaan vuoden 2013 alusta. KONE on oikaisut vuoden 2012 vertailutiedot uudistetun standardin mukaisesti.

Uudistetun standardin mukaan etuus pohjaisiin eläkejärjestelyihin liittyvät vakuutusmatemaattiset voitot ja tappiot kirjataan välittömästi. Tämä on kasvattanut KONEen raportoimaa työsuhde-etuusvelkaa. Nettokorko on korvannut korkomenot ja järjestelyyn kuuluvien varojen odotetun tuoton. Tällä muutoksella ei ollut olennaista vaikutusta KONEen raportoimaan tilikauden 2012 voittoon.

Osana uudistetun IAS 19 -standardin käyttöönottoa KONE on muuttanut etuus pohjaisiin järjestelyihin kuuluvien kulujen esittämistä; tilikauden työsuorituksen perustuvat menot esitetään henkilöstökuluissa ja nettokorko rahoituskuluissa. Aiemmin kaikki työetuksiin liittyvät kulut raportoitiin henkilöstökuluissa. KONE on myös uudelleenluokitellut työsuhde-etuusvelan osaksi korollista nettovelkaa. Aiemmin se esitettiin osana käyttö pääomaa.

Sivujen 24–25 taulukoissa esitetään oikaisuvaikutus KONEen lukuihin 10–12/2012 ja 1–12/2012.

Oikaisuvaikutus tuloslaskelmaan	10–12/2012			1–12/2012		
	Julkaistu 2012	Oikaisu- vaikutus	Oikaistu 2012	Julkaistu 2012	Oikaisu- vaikutus	Oikaistu 2012
Me						
Liikevaihto	1 857,7		1 857,7	6 276,8		6 276,8
Kulut	-1 581,4	1,8	-1 579,6	-5 369,5	7,4	-5 362,1
Poistot	-20,7		-20,7	-86,0		-86,0
Kertaluonteinen kulu	-		-	-37,3		-37,3
Liikevoitto	255,6	1,8	257,4	784,0	7,4	791,4
Osuus osakkuusyhtiöiden tuloksesta	0,9		0,9	4,3		4,3
Rahoitustuotot	12,7		12,7	42,9		42,9
Rahoituskulut	-20,9	-1,9	-22,8	-26,8	-7,5	-34,3
Voitto ennen veroja	248,3	-0,1	248,2	804,4	-0,1	804,3
Verot	-65,2		-65,2	-193,3		-193,3
Tilikauden voitto	183,1	-0,1	183,0	611,1	-0,1	611,0
Tilikauden voiton jakautuminen:						
Emoyhtiön osakkeenomistajille	180,0	-0,1	179,9	601,2	-0,1	601,1
Määräysvallattomille omistajille	3,1		3,1	9,9		9,9
Yhteensä	183,1	-0,1	183,0	611,1	-0,1	611,0
Emoyhtiön osakkeenomistajille tilikauden voitosta laskettu osakekohtainen tulos, e						
Laimentamaton osakekohtainen tulos, e	0,70		0,70	2,35		2,35
Laimennusvaikutuksella oikaistu osakekohtainen tulos, e	0,70		0,70	2,34		2,34

Uudistetun IAS 19 -standardin käyttöönoton vaikutukset

Oikaisuvaikutus taseeseen

Me	10–12/2012			1–12/2012		
	Julkaistu 2012	Oikaisu- vaikutus	Oikaistu 2012	Julkaistu 2012	Oikaisu- vaikutus	Oikaistu 2012
Varat yhteensä	5 109,3	24,4	5 133,7	5 109,3	24,4	5 133,7
Laskennalliset verosaamiset		32,1			32,1	
Saamiset etuusperusteisista eläkejärjestelyistä		-7,7			-7,7	
Oma pääoma	1 905,2	-71,5	1 833,7	1 905,2	-71,5	1 833,7
Kertyneet voittovarot		-2,2			-2,2	
Työsuhde-etuuksien uudelleenarvostus		-69,3			-69,3	
Vieras pääoma	3 204,1	95,9	3 300,0	3 204,1	95,9	3 300,0
Eläkevastuut		95,9			95,9	
Korollinen nettovelka	-766,7	192,7	-574,0	-766,7	192,7	-574,0
Käyttöpääoma (sisältäen rahoitus- ja veroerät)	-560,5	121,2	-439,3	-560,5	121,2	-439,3

Oikaisuvaikutus rahavirtalaskelmaan

Me	10–12/2012			1–12/2012		
	Julkaistu 2012	Oikaisu- vaikutus	Oikaistu 2012	Julkaistu 2012	Oikaisu- vaikutus	Oikaistu 2012
Rahavirta liiketoiminnasta ennen rahoituseriä ja veroja	262,7	3,9	266,6	1 055,3	15,5	1 070,8
Liikevoitto		1,8			7,4	
Käyttöpääoman muutos ennen rahoituseriä ja veroja		2,1			8,1	
Rahavirta liiketoiminnasta	211,2	3,9	215,1	926,6	15,5	942,1
Rahavirta investointien jälkeen	76,9	3,9	80,8	706,4	15,5	721,9
Rahavirta rahoitustoiminnasta	-10,2	-3,9	-14,1	-691,5	-15,5	-707,0
Velkojen muutos		-3,9			-15,5	
Rahavarojen muutos	66,7	-	66,7	14,9	-	14,9

Osakkeet ja osakkeenomistajat

30.12.2013	A-sarjan osakkeet	B-sarjan osakkeet	Yhteensä
Osakkeiden lukumäärä	76 208 712	446 532 908	522 741 620
Yhtiön hallussa olevat omat osakkeet ¹⁾		10 058 898	
Osakepääoma, e			65 342 703
Osakkeiden markkina-arvo, Me			16 816
B-osakkeiden pörssivaihto, milj. kpl, 1–12/2013		220,9	
B-osakkeiden pörssivaihto, Me, 1–12/2013		6 975	
Osakkeenomistajien lukumäärä	3	45 764	45 764
	Päätöskurssi	Ylin	Alin
B-osakkeen hinta, e, tammi-joulukuu 2013	32,80	36,35	27,85

Osakkeisiin liittyvät luvut on oikaistu joulukuussa 2013 toteutetun maksuttoman osakeannin suhteen (1:2).

¹⁾ Tammi-joulukuun 2013 aikana KONE käytti edellistä valtuutustaan omien osakkeiden ostamiseen tammikuussa ja osti yhteensä 80 000 omaa B-sarjan osaketta. Huhtikuussa KONE luovutti 210 890 hallussaan ollutta B-sarjan osaketta osakepohjaiseen kannustinjärjestelmään. Heinä- ja elokuussa KONE osti yhteensä 1 000 000 omaa B-sarjan osaketta (vuoden aikana hankittujen omien osakkeiden lukumääriä ei ole oikaistu joulukuussa 2013 toteutetun maksuttoman osakeannin suhteen).

KONE Oyj

Konsernihallinto

Keilasatama 3
PL 7
02151 Espoo
Puh. 0204 751
Faksi 0204 75 4496

www.kone.com

Lisätiedot:

Henrik Ehrnrooth
Talousjohtaja
Puh. 0204 75 4260

Karla Lindahl
Sijoittajasuhdejohtaja
Puh. 0204 75 4441

KONE on yksi maailman johtavista hissi- ja liukuporrasyhtiöistä. Tavoitteenamme on tarjota paras käyttäjäkokemus kehittämällä ja toimittamalla ratkaisuja, jotka mahdollistavat ihmisten liikkumisen rakennuksissa sujuvasti, turvallisesti, mukavasti ja viivytyksettä yhä enemmän kaupungistuvassa ympäristössä vai maailmassa. KONE tarjoaa asiakkailleen edistyksellisiä hissejä, liukuportaita, automaattiovia ja integroituja ratkaisuja parantamaan käyttäjäkokemusta rakennuksissa ja niiden välillä. KONEen palvelut kattavat rakennuksen koko elinkaaren, alkaen suunnittelupalveluista aina laitteiden huoltoon, korjauksiin ja modernisointiin. Vuonna 2013 KONEen liikevaihto oli 6,9 miljardia euroa ja vuoden 2013 lopulla henkilöstömäärä yli 43 000. Yhtiön B-sarjan osake noteerataan NASDAQ OMX Helsinki Oy:ssä. www.kone.com

Tämä tiedote sisältää tulevaisuuteen suuntautuneita lausumia, jotka perustuvat tällä hetkellä KONEen johdon tiedossa oleviin oletuksiin ja tekijöihin sekä sen tämänhetkisiin päätöksiin ja suunnitelmiin. Vaikka johto uskoo, että tulevaisuuteen suuntautuneet oletukset ovat perusteltuja, mitään varmuutta ei ole siitä, että kyseiset oletukset osoittautuvat oikeiksi. Tämän vuoksi tulokset voivat erota merkittävästi tulevaisuuteen suuntautuneisiin lausumiin sisältyneistä oletuksista johtuen mm. muutoksista taloudessa, markkinoilla, kilpailuolosuhteissa sekä muutoksista laissa ja säännöksissä ja valuuttakursseissa.