

Dedicated to People Flow™

KONE

SAKS, SAN FRANCISCO, YHDYSVALLAT

Ammattitaitoisella palvelulla mielenrauhaa.

KONEen kunnossapidon ammattilaiset saavat koulutusta tekniikkaan, turvallisuuteen, asiakaspalveluun ja ensiapuun liittyen yli 50 tuntia vuodessa ja takaavat näin asiakkaiden mielenrauhan ympäri vuorokauden, kaikkina vuodenaikoina.

KONE Q1

OSAVUOSIKATSAUS
TAMMI-MAALISKUULTA 2014

KONEen katsaus tammi–maaliskuulta 2014

Tammi–maaliskuu 2014: Ennätyskorkea saatujen tilausten taso ja vankkaa kokonaiskehitystä

- Tammi–maaliskuussa 2014 saadut tilaukset olivat 1 730 (1–3/2013: 1 712) miljoonaa euroa. Saadut tilaukset kasvoivat 1,0 % historiallisin valuuttakurssein laskettuna ja 5,2 % vertailukelpoisin valuuttakurssein laskettuna. Maaliskuun 2014 lopussa tilauskanta oli 6 175 (31.3.2013: 5 823) miljoonaa euroa.
- Liikevaihto kasvoi 3,1 % 1 442 (1 399) miljoonaan euroon. Vertailukelpoisin valuuttakurssein kasvu oli 6,6 %.
- Liikevoitto oli 179,6 (160,4) miljoonaa euroa eli 12,5 % (11,5 %) liikevaihdosta.
- Rahavirta liiketoiminnasta oli 325,4 (297,8) miljoonaa euroa.
- KONE täsmentää vuoden 2014 liikevoitonäkymiään. KONEen liikevaihdon arvioidaan kasvavan 6–9 % vuoteen 2013 verrattuna vertailukelpoisin valuuttakurssein. Liikevoiton (EBIT) arvioidaan olevan 990–1 050 miljoonaa euroa, olettaen, että valuuttojen muuntokurssit eivät eroa merkittävästi vuoden 2014 alun tilanteesta. Aikaisemmin KONE arvioi liikevoittonsa (EBIT) olevan 980–1 050 miljoonaa euroa.

AVAINLUVUT

		1–3/2014	1–3/2013	1–12/2013
Saadut tilaukset	Me	1 729,7	1 712,4	6 151,0
Tilauskanta	Me	6 175,4	5 823,1	5 587,5
Liikevaihto	Me	1 441,8	1 398,7	6 932,6
Liikevoitto (EBIT)	Me	179,6	160,4	953,4
Liikevoitto (EBIT)	%	12,5	11,5	13,8
Rahavirta liiketoiminnasta (ennen rahoituseriä ja veroja)	Me	325,4	297,8	1 213,1
Tilikauden voitto	Me	143,3	125,8	713,1
Laimentamaton osakekohtainen tulos	e	0,28	0,24	1,37
Korollinen nettovelka	Me	-371,3	-406,5	-622,0
Omavaraisuusaste	%	35,0	37,7	43,7
Nettovelkaantumisaste	%	-28,1	-26,6	-36,1

KONEen katsaus tammi–maaliskuulta 2014

Toimitusjohtaja Henrik Ehrnrooth katsauksen yhteydessä:

”Olen erittäin tyytyväinen tälle vuodelle saamaamme alkuun. Saadut tilauksemme kasvoivat vuoden 2013 ensimmäisen neljänneksen poikkeuksellisen korkealta tasolta – tilausvirta oli ennätystasolla ja kasvoi 1,0 % historiallisin ja 5,2 % vertailukelpoisin valuutoin.

Liikevaihto kasvoi 3,1 % historiallisin ja 6,6 % vertailukelpoisin valuutoin 1 442 miljoonaan euroon. Liikevaihdon kasvu oli nopeinta uusissa laitteissa, ja huollon liikevaihdon kasvu jatkui aiemmalla hyvällä tasolla. Modernisoinnin liikevaihto laski.

Liikevoitto kasvoi 179,6 miljoonaan euroon ja oli 12,5 % liikevaihdesta. Liikevoiton kasvu oli seurausta hyvänä jatkuneesta uusien laitteiden liikevaihdon kasvusta Aasian ja Tyynenmeren alueella, erityisesti Kiinassa, sekä myönteisestä kehityksestä huoltoliiketoiminnassa. Liiketoiminnan rahavirta oli erittäin vahva, 325,4 miljoonaa euroa.

Haluan kiittää KONEen työntekijöitä, jotka ovat jälleen työskennelleet kunnianhimoisesti saavuttaaksemme hyvää kasvua ja kehittääksemme liiketoimintaamme laaja-alaisesti. Haluan myös käyttää tämän tilaisuuden kiittääkseni edeltäjäni Matti Alahuhtaa liiketoimintamme johtamisesta hyvään alkuun tänä vuonna.

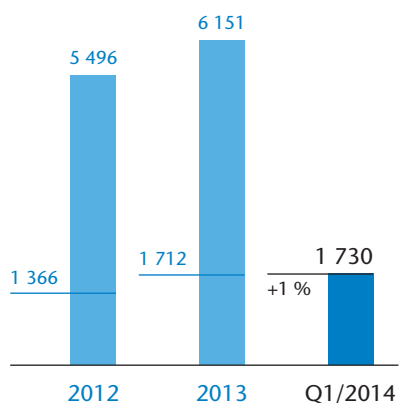
Olemme nyt aloittaneet työn viiden uuden kehitysohjelmamme parissa ja saaneet työllemme rohkaisevan alun. Tavoitteenamme on saavuttaa alamme paras asiakastyytyväisyys sekä varmistaa, että meillä on huippuammattilaisten tiimi sekä omistautunut ja pätevä työntekijä jokaisessa tehtävässä. Uusista kehitysohjelmista kolmessa keskitymme kasvattamaan edelleen erottautumistamme kilpailijoista uusissa laitteissa, huollossa sekä modernisoinnissa. Olen vakuuttunut, että työmme näiden ohjelmien parissa mahdollistaa niiden merkittävien kasvu- ja kehittymismahdollisuuksien hyödyntämisen, jotka meillä on yhtiönä.

Markkinoiden kehitys oli pitkälti odotustemme mukaista vuoden ensimmäisellä neljänneksellä. Uusien laitteiden markkina Pohjois-Amerikassa, erityisesti Yhdysvalloissa, on kehittynyt erittäin myönteisesti, kun taas suurin osa Euroopan markkinoista on pysynyt haastavana. Aasian ja Tyynenmeren alueella nopea kasvu jatkui kaikilla merkittävillä markkinoilla. Hintakilpailu on edelleen asteittain kiristynyt useilla Euroopan markkinoilla ja Kiinassa, mutta samaan aikaan uusien laitteiden hinnoittelussa on ollut positiivista kehitystä esimerkiksi volyymiliiketoiminnassa Yhdysvalloissa.

Markkinanäkymämme ovat ennallaan. Vaikka Kiinan rakennusmarkkinalla on jonkin verran lyhyen aikavälin epävarmuutta, odotuksemme Kiinan uusien laitteiden markkinan kasvusta vuonna 2014 on edelleen noin 10 %. Olemme luottavaisia myös Kiinan markkinan pidemmän aikavälin kehityksen suhteen. Kiinan hallituksen hiljattain julkaisemat uudet tavoitteet kaupungistumisen sekä vihreän rakentamisen edistämiseksi tukevat näkemystämme.”

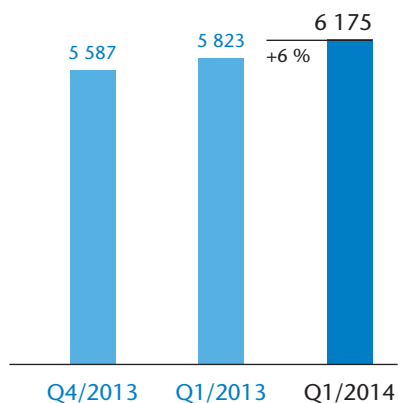
Avainluvut

Saadut tilaukset (Me)



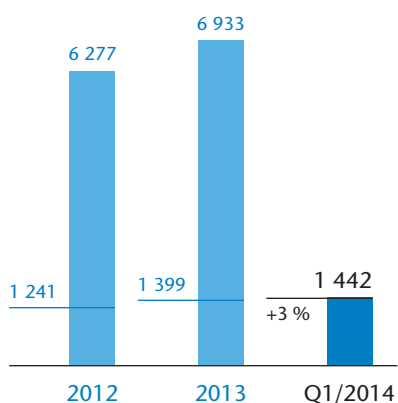
- Saadut tilaukset kasvoivat 1,0 % historiallisin valuuttakurssein laskettuna (5,2 % vertailukelpoisin valuutoin).
- Uusien laitteiden tilaukset kasvoivat merkittävästi ensimmäisellä neljänneksellä. Modernisointitilaukset laskivat vahvasti vuoden 2013 ensimmäisen neljänneksen poikkeuksellisen korkealta tasolta. Huoltosopimuksia ei sisällytetä saatuihin tilauksiin.
- EMEA-alueella saadut tilaukset kasvoivat hieman. Uusien laitteiden tilaukset kasvoivat hieman ja modernisointitilaukset laskivat jonkin verran.
- Amerikassa saadut tilaukset laskivat erittäin voimakkaasti johtuen yksittäisestä poikkeuksellisen suuresta modernisointitilauksesta vertailukaudella. Uusien laitteiden saadut tilaukset kasvoivat selvästi ja modernisoinnin tilausvirta laski erittäin voimakkaasti seurauksena yllä mainitusta modernisointitilauksesta.
- Aasian ja Tyynenmeren alueella saadut tilaukset kasvoivat vahvasti. Uusien laitteiden saadut tilaukset kasvoivat vahvasti. Modernisointitilaukset kasvoivat merkittävästi.

Tilaukanta (Me)



- Tilaukanta kasvoi 6,0 % historiallisin valuuttakurssein (14,6 % vertailukelpoisin valuutoin).
- Saatujen tilausten katteet paranivat hieman, siitä huolimatta, että hintakilpailu oli tiukkaa monilla markkinoilla.
- Tilaukannan kate pysyi hyvällä tasolla.

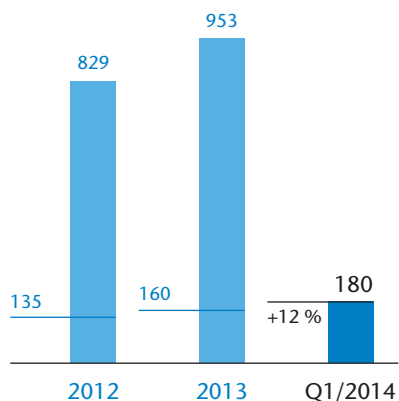
Liikevaihto (Me)



- Liikevaihto kasvoi 3,1 % historiallisin valuuttakurssein laskettuna (6,6 % vertailukelpoisin valuutoin).
- Uusien laitteiden liikevaihto kasvoi 7,4 % (11,2 % vertailukelpoisin valuutoin) verrattuna tammi–maaliskuuhun 2013. Palveluiden (huolto ja modernisointi) liikevaihto laski 0,7 % (kasvoi 2,5 %). Huollon liikevaihto kasvoi 2,9 % (6,2 %) ja modernisoinnin liikevaihto laski 10,3 % (7,4 %).
- EMEA-alueen liikevaihto oli vakaa vertailukelpoisin valuutoin. Huollon liikevaihto kasvoi jonkin verran ja uusien laitteiden liikevaihto hieman, kun taas modernisoinnin liikevaihto laski selvästi.
- Amerikan alueen liikevaihto laski jonkin verran. Huollon liikevaihto kasvoi hieman, mutta uusien laitteiden ja modernisoinnin liikevaihto laski merkittävästi.
- Aasian ja Tyynenmeren alueella liikevaihto kasvoi erittäin vahvasti. Uusien laitteiden liikevaihto kasvoi vahvasti. Palveluliiketoiminnassa huollon liikevaihto kasvoi merkittävästi ja modernisoinnin liikevaihto erittäin vahvasti.

Avainluvut

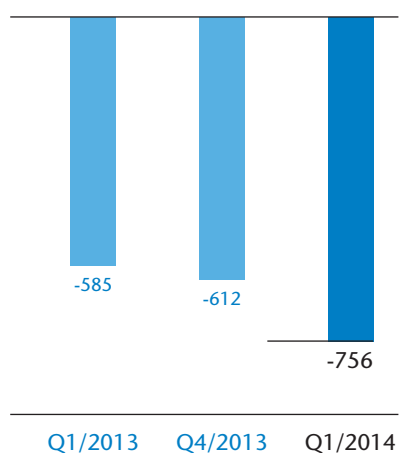
Liikevoitto¹ (Me)



- Liikevoiton kasvu oli seurausta uusien laitteiden liikevaihdon vahvana jatkuneesta kasvusta Aasian ja Tyynenmeren alueella, erityisesti Kiinassa, sekä positiivisesta kehityksestä huoltoliiketoiminnassa.
- Myös menneen kahden vuoden aikaiset hinnoittelutoimenpiteet vaikuttivat suotuisasti liikevoiton kasvuun.
- KONE jatkoi panostusten kasvattamista liiketoiminnan kasvua tukevalla alueella, erityisesti Aasian ja Tyynenmeren alueella, tutkimus- ja tuotekehitystoiminnassa sekä prosessikehityksessä ja IT:ssä.
- Liikevoitto oli 12,5 % liikevaihdosta.

¹⁾ Liikevoitto ilman kertaluonteisia eriä

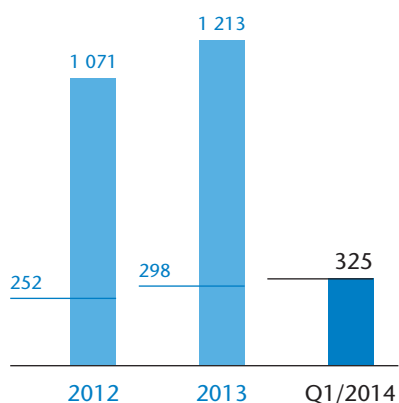
Käyttöpääoma² (Me)



- Nettokäyttöpääoman parantuminen oli pääosin seurausta parantuneesta saatujen ennakkomaksujen tasosta suhteessa vaihto-omaisuuteen, erityisesti Aasian ja Tyynenmeren alueella, sekä normaalista kausivaihtelusta huollon las-
kutuksessa.

²⁾ Sisältäen rahoitus- ja veroerät

Rahavirta³ (Me)



- Vahvan rahavirran taustalla oli erityisesti liikevoiton kasvu. Myös nettokäyttöpääoma parani edelleen.

³⁾ Rahavirta liiketoiminnasta ennen rahoituseriä ja veroja

KONEen katsaus tammi–maaliskuulta 2014

Laskentaperiaatteet

KONE Oyj:n osavuositarkastus tammi–maaliskuulta 2014 on laadittu IAS 34, Osavuositarkastukset -säännösten mukaisesti ja sitä tulee lukea yhdessä KONEen 28. tammikuuta 2014 julkaistun tilinpäätöksen 2013 kanssa. KONE on noudattanut osavuositarkastuksen laadinnassa samoja laskentaperiaatteita kuin tilinpäätöksessä 2013 lukuun ottamatta vuonna 2014 voimaan tulleita KONEta koskevia standardimuutoksia ja tulkintoja. Näillä muutoksilla ei ole olennaista vaikutusta osavuositarkastukseen. Osavuositarkastuksessa julkaistuja tietoja ei ole tilintarkastettu.

Katsaus tammi–maaliskuulta 2014

Toimintaympäristö tammi–maaliskuussa

Vuoden 2014 ensimmäisellä neljänneksellä uusien laitteiden markkinat kehittyivät suurelta osin KONEen odotusten mukaisesti. Markkinakasvu oli hyvää Aasian ja Tyynenmeren alueella ja Pohjois-Amerikassa, kun taas EMEA-alueella kehitys oli vaihtelevaa. Suurprojektien segmentti oli vakaa Euroopassa, mutta kasvoi muilla alueilla. Modernisointimarkkina oli heikko Euroopassa, mutta kehittyi positiivisesti Pohjois-Amerikassa ja Aasian ja Tyynenmeren alueella. Huoltomarkkinat kasvoivat useimmissa maissa, mutta kasvuvauhti oli matala niissä maissa, joissa uusien laitteiden markkina on ollut heikko viime vuosina.

EMEA-alueella uusien laitteiden markkina oli Keski- ja Pohjois-Euroopassa kokonaisuutena melko vakaa. Kaikilla muilla paitsi infrastruktuurisegmentillä oli nähtävissä jonkin verran kasvua. Infrastruktuurisegmentillä kysyntä laski. Uusien laitteiden kysyntä kasvoi Saksassa, Isonsa-Britanniassa ja Ruotsissa. Markkina laski Suomessa ja Alankomaissa, ja oli melko vakaa useimmissa muissa maissa. Venäjällä markkina oli melko vakaa, epävarmuuden lisääntyessä neljänneksen loppua kohden. Etelä-Euroopassa uusien laitteiden kysynnän negatiivinen kehitys jatkui kautta segmenttien kehittyneillä markkinoilla. Uusien laitteiden markkina laski Ranskassa ja Italiassa, mutta näytti Espanjassa merkkejä hienoisesta parantumisesta hyvin alhaiselta tasolta. Uusien laitteiden kysyntä kasvoi Turkissa ja Lähi-idässä. Modernisointimarkkina oli vakaa Keski- ja Pohjois-Euroopassa, mutta heikentyi Etelä-Euroopassa. Huoltomarkkina kasvoi, joskin merkittävin vaihteluun maittain.

Pohjois-Amerikassa uusien laitteiden kysyntä kasvoi. Tämä oli seurausta vahvasta kasvusta Yhdysvalloissa, missä uusien laitteiden markkina kehittyi positiivisesti erityisesti asuin- ja toimistorakentamisen vauhdittamana. Kysyntä oli suhteellisen vakaa Kanadassa ja Meksikossa. Modernisointiaktiiviteetti Pohjois-Amerikassa kasvoi. Huoltomarkkinan kasvu jatkui, mutta pysyi hitaana, mikä johtui uusien laitteiden asennusten matalasta tasosta aiempien vuosien aikana.

Aasian ja Tyynenmeren alueella uusien laitteiden markkinan kasvu jatkui. Kiinassa uusien laitteiden markkina kasvoi selvästi edellisvuoteen verrattuna. Markkinan kasvua vauhditti erityisesti asuinrakentaminen, edullista asuinrakentamista

lukuunottamatta. Kysyntä edullisessa asuinrakentamisessa laski, mutta se pysyi tärkeänä segmenttinä volyymeilla mitattuna. Muu asuinrakentaminen kasvoi sekä suurissa että pienemmissä kaupungeissa, mutta kehitys oli myönteisempää suurissa kaupungeissa. Myös muut segmentit asuinrakentamisen lisäksi kasvoivat. Infrastruktuurisegmentin kasvua vauhditti hyvä aktiiviteetti metro- ja lentokenttärakentamisessa. Intian markkina kasvoi pääasiassa asuinrakentamisen vauhdittamana. Australiassa kysyntä kasvoi sekä uusissa laitteissa että modernisointimarkkinalla. Kaakkois-Aasian uusien laitteiden markkina kasvoi jonkin verran Singaporen ja Malaysian markkinoiden kasvaessa, mutta Indonesian markkinan heikentyessä. Aasian ja Tyynenmeren alueen huoltomarkkinan kasvu jatkui uusien laitteiden markkinan positiivisen kehityksen seurauksena.

Vuoden ensimmäisellä neljänneksellä hintakilpailu pysyi tiukkana monilla markkinoilla. Kiinassa hintakilpailu uusien laitteiden markkinalla tiukkeni edelleen asteittain. EMEA-alueella uusien laitteiden hinnoitteluympäristö oli haastavin Etelä-Euroopan markkinoilla, joilla volyymit ovat pysyneet pitkään matalalla tasolla. Hinnoitteluympäristö Pohjois-Amerikan uusien laitteiden markkinalla parani hieman volyymiliiketoiminnassa, mutta pysyi haastavana suuremmissa projekteissa. Huollossa ja modernisoinnissa vallitsi EMEA-alueella tiukka hintakilpailu, erityisesti Etelä-Euroopassa ja myös joillain Keski- ja Pohjois-Euroopan markkinoilla. Myös Pohjois-Amerikassa hintakilpailu pysyi tiukkana huoltoliiketoiminnassa, erityisesti muilla kuin asuinrakennussegmentillä, mutta modernisointiliiketoiminnassa hinnoittelussa oli lievää myönteistä kehitystä.

Saadut tilaukset ja tilauskanta

Saadut tilaukset kasvoivat 1,0 % tammi–maaliskuun 2013 erittäin korkealta tasolta ja saavuttivat ennätystason, 1 730 (1–3/2013: 1 712) miljoonaa euroa. Vertailukelpoisin valuuttakurssein laskettuna saadut tilaukset kasvoivat 5,2 %. Uusien laitteiden tilaukset kasvoivat merkittävästi ensimmäisellä neljänneksellä. KONEen saadut tilaukset kehittyivät positiivisesti sekä volyymi- että suurprojektiliiketoiminnassa. Modernisointitilaukset laskivat voimakkaasti vuoden 2013 ensimmäisen neljänneksen poikkeuksellisen korkealta tasolta. Huoltosopimuksia ei sisällytetä saatuihin tilauksiin.

Tilaukset kasvoivat 6,0 % maaliskuun 2013 loppuun verrattuna ja oli ennätystasolla, 6 175 (31.3.2013: 5 823) miljoonaa euroa raportointikauden lopussa. Vertailukelpoisin valuuttakurssein laskettuna kasvu oli 14,6 %. Tilaukset pysyi hyvällä tasolla, ja saatujen tilausten katteet paranivat hieman siitä huolimatta, että hintakilpailu oli tiukkaa monilla markkinoilla.

EMEA-alueella saadut tilaukset kasvoivat hieman vertailukelpoisin valuuttakurssein tammi–maaliskuuhun 2013 verrattuna. Uusien laitteiden tilaukset kasvoivat hieman EMEA-alueella. Ne laskivat merkittävästi Keski- ja Pohjois-Euroopassa vertailukauden erittäin korkealta tasolta, mikä johtui KONEen

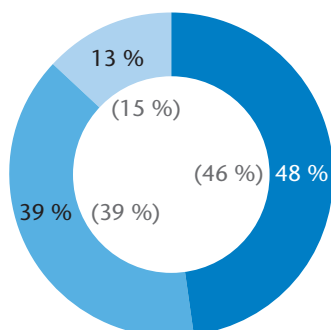
KONEen katsaus tammi–maaliskuulta 2014

LIKEVAIHTO MARKKINA-ALUEITTAIN, Me

	1–3/2014	%	1–3/2013	%	1–12/2013	%
EMEA ¹⁾	675,5	47	693,6	49	3 157,3	46
Amerikka	222,3	15	248,5	18	1 118,4	16
Aasian ja Tyynenmeren alue	544,0	38	456,6	33	2 656,8	38
Yhteensä	1 441,8		1 398,7		6 932,6	

¹⁾ EMEA = Eurooppa, Lähi-itä, Afrikka

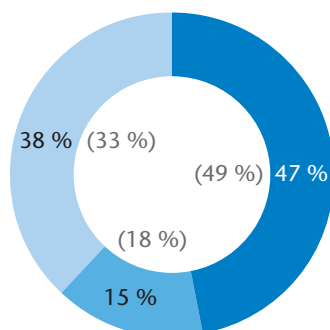
Liikevaihto liiketoiminnoittain



■ Uudet laitteet
■ Huolto
■ Modernisointi

1–3/2014
(1–3/2013)

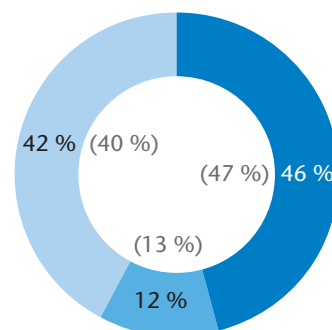
Liikevaihto markkina-alueittain



■ EMEA
■ Amerikka
■ Aasian ja Tyynenmeren alue

1–3/2014
(1–3/2013)

Henkilöstö markkina-alueittain



■ EMEA
■ Amerikka
■ Aasian ja Tyynenmeren alue

31.3.2014: 43 878
(31.12.2013: 43 298)

edellisvuonna saamista suurista yksittäisistä tilauksista. Uusien laitteiden tilaukset laskivat jonkin verran Etelä-Euroopassa ja kasvoivat erittäin vahvasti Lähi-idässä ja Turkissa. KONEen modernisointitilaukset EMEA-alueella laskivat jonkin verran verrattuna tammi–maaliskuuhun 2013. Modernisointitilaukset laskivat sekä Keski- ja Pohjois-Euroopassa että Etelä-Euroopassa.

Amerikassa KONEen saadut tilaukset laskivat erittäin voimakkaasti tammi–maaliskuun 2013 poikkeuksellisen korkealta tasolta, mikä johtui vertailukaudella Yhdysvalloissa saadusta erittäin suuresta modernisointitilauksesta. Poislukien tämän tilauksen vaikutus, saadut tilaukset kasvoivat Pohjois-Amerikassa selvästi. Uusien laitteiden saadut tilaukset kasvoivat selvästi. Yhdysvalloissa kasvu oli erittäin vahvaa. Modernisoinnin tilausvirta laski erittäin voimakkaasti Pohjois-Amerikassa. Poislukien vertailukaudella saadun poikkeuksellisen suuren tilauksen vaikutus, modernisointitilaukset kasvoivat erittäin vahvasti.

Aasian ja Tyynenmeren alueella saadut tilaukset kasvoivat vahvasti verrattuna vuoden 2013 ensimmäiseen neljännekseen. Uusien laitteiden saadut tilaukset kasvoivat vahvasti. Ne kasvoivat merkittävästi Kiinassa ja erittäin vahvasti

Australiassa, Indonesiassa ja Malesiassa. Modernisointitilaukset kasvoivat merkittävästi seurauksena erittäin vahvasta kasvusta Australiassa.

Raportointikauden aikana KONEen suurimpiin tilauksiin lukeutui tilaus toimittaa 131 hissiä ja liukuporrasta District 8 -nimiseen liike- ja asuinalueeseen Jakartassa, Indonesiassa.

Liikevaihto

KONEen liikevaihto kasvoi 3,1 % tammi–maaliskuuhun 2013 verrattuna ja oli 1 442 (1–3/2013: 1 399) miljoonaa euroa. Vertailukelpoisen valuuttakurssein liikevaihto kasvoi 6,6 %.

Uusien laitteiden liikevaihto oli 697,4 (649,3) miljoonaa euroa, mikä vastaa 7,4 % kasvua vuoden 2013 vastaavaan ajanjaksoon verrattuna. Vertailukelpoisen valuuttakurssein kasvu oli 11,2 %.

Palveluiden (huolto ja modernisointi) liikevaihto laski 0,7 % ja oli 744,4 (749,4) miljoonaa euroa. Vertailukelpoisen valuuttakurssein kasvu oli 2,5 %. Huollon liikevaihto kasvoi 2,9 % historiallisiin ja 6,2 % vertailukelpoisen valuuttakurssein. Huollon liikevaihto sisältää hissien ja liukuportaiden huolto- ja liiketoiminnan sekä KONEen automaattiviliiketoiminnan.

KONEen katsaus tammi–maaliskuulta 2014

Modernisoinnin liikevaihto laski 10,3 % historiallisiin ja 7,4 % vertailukelpoisin valuuttakurssein.

Uusien laitteiden liikevaihdon osuus koko liikevaihdosta oli 48 % (46 %) ja palvelujen liikevaihdon osuus 52 % (54 %). Huollon osuus kokonaisliikevaihdosta oli 39 % (39 %) ja modernisoinnin 13 % (15 %).

EMEA-alueen liikevaihto oli vakaa vertailukelpoisin valuuttoin verrattuna tammi–maaliskuuhun 2013. Huollon liikevaihto kasvoi jonkin verran ja uusien laitteiden liikevaihto hieman, kun taas modernisoinnin liikevaihto laski selvästi.

Amerikan alueen liikevaihto laski jonkin verran vuoden 2013 ensimmäiseen neljännekseen verrattuna. Huollon liikevaihto kasvoi hieman, mutta uusien laitteiden ja modernisoinnin liikevaihto laski merkittävästi.

Aasian ja Tyynenmeren alueella liikevaihto kasvoi erittäin vahvasti tammi–maaliskuuhun 2013 verrattuna. Uusien laitteiden liikevaihto kasvoi vahvasti. Palveluliiketoiminnassa huollon liikevaihto kasvoi merkittävästi ja modernisoinnin liikevaihto erittäin vahvasti.

Liikevaihdosta 47 % (49 %) tuli EMEA-alueelta, 15 % (18 %) Amerikasta ja 38 % (33 %) Aasian ja Tyynenmeren alueelta.

Tulos

KONEen liikevoitto kasvoi 179,6 (1–3/2013: 160,4) miljoonaan euroon ja oli 12,5 % (11,5 %) liikevaihdosta. Liikevoiton kasvu oli seurausta uusien laitteiden liikevaihdon vahvana jatkuneesta kasvusta Aasian ja Tyynenmeren alueella, erityisesti Kiinassa, sekä positiivisesta kehityksestä huoltoliiketoiminnassa. Myös menneen kahden vuoden aikaiset hinnoittelutoimenpiteet vaikuttivat suotuisasti liikevoiton kasvuun. KONE jatkoi panostusten kasvattamista liiketoiminnan kasvua tukevilla alueilla, erityisesti Aasian ja Tyynenmeren alueella, tutkimus- ja tuotekehitystoiminnassa sekä prosessikehityksessä ja IT:ssä.

Nettorahoituserät olivat 7,1 (3,8) miljoonaa euroa.

KONEen voitto ennen veroja oli 186,7 (164,4) miljoonaa euroa. Verot olivat 43,4 (38,6) miljoonaa euroa, kun veroina on otettu huomioon konserniyhtiöiden katsauskauden tulokseen suhteutettu osuus arvioituista koko tilikauden veroista. Tämä vastaa 23,3 % arvioitua efektiivistä veroastetta koko tilikaudelle. Katsauskauden voitto oli 143,3 (125,8) miljoonaa euroa.

Osakekohtainen tulos oli 0,28 (0,24) euroa.

Tase ja rahavirta

KONEen tase oli erittäin vahva maaliskuun 2014 lopussa. KONEen liiketoiminnan rahavirta (ennen rahoituseriä ja veroja) oli vuoden 2014 tammi–maaliskuussa 325,4 (1–3/2013: 297,8) miljoonaa euroa. Vahvan rahavirran taustalla oli erityisesti liikevoiton kasvu. Myös nettokäyttöpääoma parani edelleen. Nettokäyttöpääoman parantuminen oli pääosin seurausta parantuneesta saatujen ennakkomaksujen tasosta

suhteessa vaihto-omaisuuteen, erityisesti Aasian ja Tyynenmeren alueella, sekä normaalista kausivaihtelusta huollon las-kutuksessa. Nettokäyttöpääoma oli maaliskuun 2014 lopussa -756,0 (31.12.2013: -611,5) miljoonaa euroa sisältäen rahoitus- ja veroerät.

Korollinen nettovelka oli maaliskuun 2014 lopussa -371,3 (31.12.2013: -622,0) miljoonaa euroa. Rahavarat yhdessä lyhytaikaisten talletusten kanssa olivat 700,7 (890,6) miljoonaa euroa raportointikauden lopussa. Korolliset velat olivat yhteensä 334,7 (273,8) miljoonaa euroa, sisältäen eläke-vastuisiin liittyvän 150,3 (134,7) miljoonan euron nettovelvoitteen ja lyhytaikaisia lainoja 65,5 (17,2) miljoonaa euroa. Korolliset velat sisältävät lisäksi yritysostojen optiovelkaa 98,2 (100,8) miljoonaa euroa. Nettovelkaantumisaste -28,1 % (31.12.2013: -36,1 %) ja KONEen omavaraisuusaste 35,0 % (31.12.2013: 43,7 %).

Osakekohtainen oma pääoma oli 2,52 (3,30) euroa.

Investoinnit ja yritysostot

KONEen investoinnit mukaan lukien yritysostot olivat 19,4 (1–3/2013: 25,6) miljoonaa euroa. Muut investoinnit kuin yritysostot olivat pääasiassa investointeja tutkimuksen ja kehityksen sekä tietojenkäsittelylaitteisiin sekä tuotantoon. Yritysostojen osuus oli 3,4 (9,6) miljoonaa euroa. Raportointikauden yritysostoilla erikseen tai kokonaisuutena ei ole merkittävää vaikutusta KONEen tulokseen tai taloudelliseen asemaan.

Tutkimus ja kehitys

Tutkimus- ja tuotekehityksen osuus oli 24,2 (1–3/2013: 21,6) miljoonaa euroa eli 1,7 % (1,5 %) liikevaihdosta. Tutkimus- ja tuotekehityksen osuus sisältävät sekä uusien tuote- ja palvelukonseptien kehittämisen että olemassa olevien ratkaisujen ja palveluiden jatkokehityksen. KONEen hissit ja liukuportaat perustuvat alallaan johtavaan energiatehokkaaseen teknologiaan.

KONEen asiakkaat ja loppukäyttäjät ovat tutkimus- ja tuotekehitystyön keskiössä. KONE keskittyy visionsa ”KONEen ratkaisut tarjoavat parhaan käyttäjäkokemuksen” mukaisesti asiakkaiden ja loppukäyttäjien tarpeiden ymmärtämiseen helpottaakseen ihmisvirtojen liikkumista rakennuksissa ja parantaakseen käyttäjäkokemusta. Yhden KONEen viidestä kehitysohjelmasta, Parhaat People Flow™ -ratkaisut, tavoite on tarjota alan kilpailukyysisimmät hissit ja liukuportaat sekä jatkaa edelleen People Flow Intelligence -ratkaisujen kehittämistä tulevaisuuden älykkäisiin rakennuksiin.

Tammi–maaliskuun 2014 aikana KONE julkisti uusimman hissien modernisointitekniikkaa koskevan merkittävän innovaationsa: KONE NanoSpace™ mahdollistaa vanhan hissien korvaamisen uudella toimialan lyhyimmässä ajassa, ja tarjoaa lisäksi erinomaisen tilatehokkuuden, käyttömukavuuden sekä ekotehokkuuden. Uusi KONE NanoSpace voidaan asentaa vanhan hissien tilalle ja ottaa käyttöön jopa kahdessa viikossa, kun toimialan keskiarvo on noin kuusi viikkoa. KONE NanoSpacen erittäin kompaktin rakenteen ja innovatiivisen teknolo-

KONEen katsaus tammi–maaliskuulta 2014

gian ansiosta hissikorin tilavuutta voidaan kasvattaa jopa 50 % vanhaan hissiin verrattuna tekemättä muutoksia olemassa olevaan hissikiluun. Parantuneen tilatehokkuuden ja esteettömyyden lisäksi KONE NanoSpacen käyttömukavuus on erinomainen. Uuden ekotehokkaan KONE HybridHoisting™ -nostojärjestelmän ansiosta myös hissien energiankulutus ja käyttökustannukset pienenevät. KONE NanoSpace tuodaan Euroopan markkinoille vuoden 2014 aikana.

Raportointikauden aikana KONE myös toi markkinoille päivityksiä hissien merkinanto- ja sähköistysratkaisuihin Pohjois-Amerikassa. Aasian ja Tyynenmeren alueella KONE aloitti uuden asuinrakennussegmentille suunnatun KONE E MonoSpace® -hissin asiakastoimitukset.

Toimitusjohtajan vaihdos

Tammikuussa 2014 KONE ilmoitti, että Matti Alahuhta, joka oli johtanut KONEtta 1.1.2005 alkaen, lopettaisi KONEen toimitusjohtajana 31.3.2014. KONEen hallitus nimitti Henrik Ehrnroothin toimitusjohtajaksi 1.4.2014 alkaen. Aiemmin Henrik Ehrnrooth toimi KONEen talousjohtajana 1.5.2009 alkaen.

Muutos johtokunnassa

KONEen talousjohtajaksi ja johtokunnan jäseneksi nimitettiin 1.4.2014 alkaen Eriikka Söderström. Hän aloitti KONEen Corporate Controllerina 11.2.2013.

Henkilöstö

KONEen henkilöstöstrategian päämääränä on edistää yrityksen liiketoiminnan tavoitteiden saavuttamista. Strategian päätavoitteina on varmistaa henkilöstön saatavuus, sitoutuminen yritykseen, motivaatio ja jatkuva kehittäminen. KONEen toimintaa ohjaavat eettiset periaatteet. Henkilöstöä koskevat oikeudet ja velvollisuudet kieltävät kaikenlaisen syrjinnän ja takaavat oikeuden turvalliseen ja terveeseen työympäristöön sekä henkilökohtaiseen hyvinvointiin.

Yhdeksi vuoden 2014 alussa julkistetuista viidestä kehitysohjelmasta määriteltiin "Huippuammattilaisten tiimi". Osana tätä ohjelmaa KONE käynnisti tammikuussa useita hankkeita, joiden tavoitteisiin kuuluu kaikkien työntekijöiden auttaminen parhaan mahdollisen tasonsa saavuttamisessa, asennus- ja huoltotoiminnan työntekijöiden osaamisen systemaattinen kehittäminen sekä sen varmistaminen, että jokaiseen tehtävään saadaan siihen parhaiten sopiva kyky.

Tammi–maaliskuun 2014 aikana KONE aloitti uudet koulutusohjelmat asennuspäälliköille ja liiketoimintajohtajille. Lisäksi uuden kehitysohjelman tavoitteiden mukaisten koulutusohjelmien suunnittelu käynnistyi, ja olemassa olevien koulutusohjelmien toteutusta jatkettiin. KONEen verkkopohjaisen oppimisenhallintajärjestelmän maailmanlaajuinen käyttöönotto eteni, ja järjestelmän käyttäjäaste kasvoi tasaisesti niissä maissa, jotka ovat jo ottaneet sen käyttöön.

Vuonna 2014 kasvatetaan tukea KONEen yksiköille oppilaitosyhteistyön kehittämiseksi. Ensimmäisen neljänneksen aikana KONE toteutti kyselyn yhteistyöstä oppilaitosten kanssa tunnistaakseen sopivia toimenpiteitä tälle alueelle. Lisäksi nykyisiä harjoitteluohjelmia arvioitiin, tavoitteena jakaa parhaita käytäntöjä kaikkien maaorganisaatioiden kesken sekä tukea uusien paikallisten harjoitteluohjelmien käynnistämistä.

Raportointikauden aikana KONEen vuosittaiset kehityskeskustelut saatettiin päätökseen. Kierroksella keskityttiin vahvasti henkilökohtaisen kehityksen suunnitteluun ja kannustettiin työkiertomahdollisuuksien hyödyntämiseen. Lisäksi KONE toteutti vuosittaisen henkilöstökyselynsä, jonka vastausprosentti oli korkea, 91 % (2013: 92 %). Kyselyn tulokset raportoidaan toisen vuosineljänneksen aikana tarvittavien kehitystoimenpiteiden tunnistamiseksi.

KONEen palveluksessa oli maaliskuun 2014 lopussa 43 878 (31.12.2013: 43 298) henkilöä. Henkilöstön keskimääräinen lukumäärä oli 43 512 (1–3/2013: 40 067).

Henkilöstöstä 46 % (31.12.2013: 47 %) sijoittui EMEA-alueelle, 12 % (13 %) Amerikkaan ja 42 % (40 %) Aasian ja Tyynenmeren alueelle.

Ympäristö

Ympäristövastuu merkitsee KONEelle energia- ja kustannustehokkaiden ratkaisujen tarjoamista asiakkaille sekä samalla omien toimintojen haitallisten ympäristövaikutusten pienentämistä. Ekotehokkaiden ratkaisujen kehittämisessä keskitytään hissien valmiustila- ja nostoratkaisujen energiatehokkuuden parantamiseen entisestään, sekä innovatiivisiin energiaa säästäviin liukuporrasratkaisuihin. KONEen tavoitteena on vahvistaa alansa johtavaa asemaa kestävässä kehityksessä.

KONEen maailmanlaajuisen toiminnan merkittävin ympäristövaikutus liittyy KONEen laitteiden elinkaarensa aikana kuluttamaan sähköenergiaan. Tämä korostaa energiatehokkaiden hissi- ja liukuporrasinnovaatioiden kehittämisen tärkeyttä. KONEen omassa toiminnassa eniten hiilidioksidipäästöjä syntyy yhtiön logistiikkatoiminnoista, ajoneuvokannan käytöstä ja sähkönkulutuksesta KONEen toimipaikoissa.

Tammi–maaliskuun 2014 aikana KONE julkisti KONE NanoSpace™ modernisointiratkaisun hisseille. KONE NanoSpace on erittäin ekotehokas ja jopa 70 % käytössä olevia vanhoja hydraulihissejä energiatehokkaampi.

KONE työskentelee jatkuvasti toimintojensa hiilijalanjäljen pienentämiseksi ja sen varmistamiseksi, että KONEen toimitajat noudattavat vastaavia vaatimuksia ja ympäristönsuojelullisia tavoitteita. Laskelmat KONEen vuoden 2013 hiilijalanjäljestä valmistuivat raportointikauden aikana. KONEen vuoden 2013 hiilijalanjälki suhteessa koko omaan toimintaan (liiketoimintoihin) pieneni 3,5 % vuoteen 2012 verrattuna. Ulkoisesti varmennettujen scope 1 ja 2 -kasvihuonepäästöjen määrällä mitattu hiilijalanjälki suhteessa liiketoimintaan pieneni 9,1 % vuoteen 2012 verrattuna. Absoluuttisesti mitattuna scope 1 ja scope 2 -päästöjen hiilijalanjälki pieneni 0,2 %. Tärkeimmät

KONEen katsaus tammi–maaliskuulta 2014

saavutukset kokonaishiilijalanjäljen pienentämisessä (scope 1, 2 ja 3 –päästöt) olivat 6,9 % vähennys ajoneuvokannan hiilijalanjäljessä suhteessa huollossa olevaan laitekantaan, 4,5 % vähennys logistiikan hiilijalanjäljessä suhteessa toimitettujen laitteiden määrään ja 2,7 % vähennys sähkönkulutuksen hiilijalanjäljessä suhteessa henkilöstömäärään. KONEen vuoden 2013 toimintojen absoluuttinen hiilijalanjälki oli 305 200 tonnia hiilidioksidiekvivalenttia (2012: 287 800). Absoluuttisen hiilijalanjäljen 6 % kasvu on pääosin seurausta KONEen henkilöstömäärän ja liikevaihdon kehityksestä: nämä kasvoivat 8,6 % ja 10,4 % vuonna 2013. Suorasta energiankulutuksesta ja sähkönkulutuksesta muodostuvat scope 1 ja 2 –kasviuonepäästöt sekä scope 3:n logistiikka- ja lentomatkatukusten päästöt on varmennettu ulkoisesti.

Raportointikauden aikana KONEen Hyvinkäällä sijaitseva People Flow Center -rakennus sai LEED Gold -luokituksen Yhdysvaltojen Green Building Councilin New Construction & Major Renovations -ohjelmassa. Vihreän rakentamisen periaatteet ja esteettömyys ohjasivat rakennuksen suunnittelu- ja rakennusvaiheita. Rakennuksen LEED Gold -luokitus sisältää myös innovaatiopisteitä käytössä olevien kahden energiatehokkaan KONE MonoSpace® 700 -hissin ansiosta.

Muita tapahtumia

Euroopan komissio teki vuonna 2007 päätöksen liittyen johtavien hissi- ja liukuporrasyhtiöiden, mukaan lukien KONEen paikallisten tytäryritysten, väitettyihin kilpailua rajoittaviin toimiin paikallisilla markkinoilla Saksassa, Luxembourgiassa, Belgiassa ja Hollannissa ennen vuoden 2004 alkua. Vuonna 2007 myös Itävallan kartellioikeus teki päätöksen liittyen suurimpien hissi- ja liukuporrasyhtiöiden, mukaan lukien KONEen paikallisen tytäryrityksen, väitettyihin kilpailua rajoittaviin toimiin Itävallan paikallisilla markkinoilla ennen vuoden 2004 puoliväliä. KONEen aiemmin tiedottaman mukaisesti eräät yritykset ja julkisyhteisöt ovat nostaneet kyseisiin vuoden 2007 päätöksiin liittyviä vahingonkorvauskanteita päätösten osalta merkityksellisissä maissa. Kanteet on nostettu useita päätöksiin liittyviä yhtiöitä vastaan tietyt KONEen yhtiöt mukaanlukien. Kaikki kanteita koskevat oikeudenkäynnit ovat erillisiä ja ne ovat eri vaiheissa eräiden prosessien jo päättyttyä KONEelle myönteisesti. Vastaaajien yhteisvastuullisesti korvattavaksi vaaditun summan pääoman määrä oli yhteensä 283 miljoonaa euroa maaliskuun lopussa (31.12.2013: 283 miljoonaa euroa). KONE pitää vahingonkorvauskanteita perusteettomina. Varasta ei ole tehty.

Riskienhallinta

KONE on alttiina riskeille, jotka voivat johtua yhtiön operatiivisesta toiminnasta tai liiketoimintaympäristössä tapahtuvista muutoksista. Alla kuvatuilla riskitekijöillä voi mahdollisesti olla haitallinen vaikutus KONEen liiketoimintaan tai taloudelliseen tilaan ja siten yhtiön arvoon. Myös muut riskit, joista KONE ei ole tällä hetkellä tietoinen, tai joiden ei tällä hetkellä katsota

olevan merkittäviä, voivat kuitenkin muodostua merkittäviksi tulevaisuudessa.

Globaalin taloustilanteen heikentyminen voisi johtaa maailmanlaajuisen uusien laitteiden markkinan laskuun. Rakennusmarkkinan kasvun häiriintyminen Aasiassa, erityisesti Kiinassa, voisi johtaa hissi- ja liukuporrasmarkkinan laskuun. Uusien laitteiden markkinan heikkenemisen jatkuminen Euroopassa tai sen odotettua hitaampi kasvu Pohjois-Amerikassa saattaisi johtaa yhä tiukempaan hintakilpailuun sekä uusien laitteiden että palveluiden liiketoiminnoissa. Kaikki edellämainitut seikat voivat johtaa KONEen saatujen tilausten heikentymiseen, jo sovittujen toimitusten peruuntumiseen, projektien aloitusten viivästyminen ja entisestään lisääntyneeseen hintakilpailuun, ja siten vaikuttaa negatiivisesti KONEen kannattavuuteen. Vastatakseen globaalin taloustilanteen mahdollisesta heikentymisestä aiheutuviin haasteisiin ja vaikutuksiin hissi- ja liukuporrasmarkkinoilla KONE pyrkii jatkuvasti kehittämään kokonaiskilpailukykyään.

KONE toimii alalla, jossa on erilaisia paikallisia säännöksiä sekä uusien laitteiden että palveluliiketoiminnoissa. Äkilliset tai odottamattomat muutokset paikallisesti lainsäädännössä, koodeissa tai standardeissa voivat johtaa prosessien tai teknologian muutostarpeisiin, mikä puolestaan voi vaikuttaa negatiivisesti KONEen kannattavuuteen kyseessä olevissa maissa. Vähentääkseen riskiä sääntely-ympäristössä tapahtuvista odottamattomista muutoksista, KONE on aktiivisesti mukana kehittämässä säännöksiä, koodeja ja standardeja, joilla pyritään entisestään parantamaan hissien, liukuportaiden ja automaatiivien turvallisuutta.

KONE toimii joillakin sellaisilla nopeasti kasvavilla markkinoilla, joilla liiketoiminnan nopean laajentumisen keskittynyt johtaminen on välttämätöntä. Tämä koskee erityisesti ammattitaitoisen henkilöstön sekä komponenttien ja materiaalien saatavuutta, sekä toimitettujen tuotteiden ja palvelujen laadun varmistamista. Puutteet resurssoinnissa tai laadun varmistamisessa voivat johtaa toimitusten viivästyminen ja kulujen kasvuun, millä puolestaan voisi olla negatiivinen vaikutus yhtiön kannattavuuteen. KONE hallitsee näitä riskejä proaktiivisella projekti- ja resurssisuunnittelulla sekä tiukoilla laadunvarmistusprosesseilla.

KONE tuo markkinoille uutta teknologiaa sekä kehittää jatkuvasti nykyisiä tuotteitaan perustuen odotuksiin relevantin teknologian, asiakastarpeiden ja markkinoiden vaatimusten tulevasta kehityksestä. Uuden teknologian kehittäminen ja tuotelanseeraukset sekä laaja toimittajakanta sisältävät tuotantoketjun häiriöttömään toimintaan, tuotevastuuseen ja laatuun liittyviä riskejä. Kyseisten riskien hallitsemiseksi KONE noudattaa määriteltyjä suunnittelu-, tuotanto- ja asennusprosesseja. Tuotteiden ja ratkaisujen kehittämisessä sekä tuotantoketjussa on myös käytössä tiukat laadunvarmistusprosessit.

KONEen liiketoiminnot ovat riippuvaisia hankintakanavien, tuotantolaitosten ja logistiikkaprosessien toimintavarmuudesta, laadusta ja luotettavuudesta. Merkittävä osa KONEen

KONEen katsaus tammi–maaliskuulta 2014

komponenttitoimittajista ja tuotantokapasiteetista on Kiinassa. KONEen tuotantoketjuun liittyviä riskejä hallitaan analysoimalla ja parantamalla prosessien viansietokykyä, huolellisella ennustamisella, tekemällä läheistä yhteistyötä KONEen toimittajien kanssa ja kasvattamalla valmiutta siirtää kriittisten komponenttien valmistusta yhdeltä tuotantolinjalta tai toimittajalta toiselle. KONE seuraa aktiivisesti merkittävimpien alihankkijoidensa toimintaa ja vakavaraisuutta. Tavoitteena on myös varmistaa kriittisten komponenttien ja palveluiden osalta vaihtoehtoisten hankintakanavien saatavuus. KONEella on lisäksi globaali omaisuus- ja keskeytysvakuutusohjelma.

KONE hyödyntää toiminnassaan tietotekniikkaa ja tietojärjestelmiä kattavasti. Tämä voi altistaa KONEen tietoturvaloukkauksille, järjestelmien ja/tai tiedon väärinkäytöksille, haittaohjelmille sekä sellaisille toimintahäiriöille, jotka voivat aiheuttaa järjestelmien vajaatoimintaa tai prosessien häiriöitä, ja siten vaikuttaa KONEen liiketoimintaan. Tietoturvariskien hallintaan liittyvät roolit ja vastuut on määritelty selkeästi, millä varmistetaan, että riittävä turvallisuustaso on sisäänrakennettu IT-prosesseihin määritellyn turvallisuuspolitiikan, periaatteiden ja ohjeiden mukaisesti.

KONEen tulokset voi vaarantua, jos tuottavuuden parantumistavoitteita ei saavuteta. Näitä riskejä hallitaan ennakoivilla suunnittelu- ja ennustamisprosesseilla, prosessien jatkuvalla kehittämisellä, uusilla teknologioilla sekä joidenkin toimintojen ulkoistamisella.

Raaka-aine- ja komponenttihinnojen muutokset vaikuttavat suoraan hissien, liukuportaiden ja automaattiovien valmistuskuluihin, ja voivat siten vaikuttaa KONEen kannattavuuteen. Pienentääkseen raaka-aine- ja hankintahintojen vaihtelua KONE pyrkii solmimaan kiinteähintaisia sopimuksia merkittävien toimittajien kanssa merkittäväälle osalle raaka-aine- ja komponenttihanannoistaan. Kunnossapitotoiminnot vaativat suuren huoltoautokaluston, minkä vuoksi polttoaineiden hintojen muutokset vaikuttavat huollon kustannuksiin.

KONE on alttiina rahoituslaitoksiin liittyville vastapuoliriskeille. Altistuminen näille riskeille aiheutuu siitä, että KONEella on merkittäviä summia likvidejä varoja talletettuna ja sijoitettuna rahoituslaitoksiin ja -instrumentteihin sekä johdannaisissa. Hajauttaakseen rahoituksen luottoriskejä KONE tallettaa varojaan useaan eri pankkiin ja sijoittaa osan varoista erittäin likvideihin rahamarkkinarahastoihin. KONE myös hyväksyy vastapuoliksi vain rahoituslaitoksia, joiden luottokelpoisuus on korkea. Jokaisen vastapuolen limiitin koko heijastaa tämän luottokelpoisuutta, ja KONE arvioi näitä limiittejä jatkuvasti.

KONE on myös alttiina riskeille, jotka liittyvät sen asiakkaiden maksukykyyn ja -aikatauluun, ja jotka voivat johtaa luottotappioihin. Pienentääkseen näitä riskejä KONE on määritellyt toimintasäännöt tarjouksille, hyväksyntävaltuuksille ja luotonhallinnalle. Myyntisaamisiin liittyviä luottoriskejä vastaan suojaudutaan käyttämällä asiakkaiden kanssa maksuehtoja, jotka perustuvat ennakkomaksuihin, remburssiin ja takauksiin. KONEen asiakaskunta koostuu laajasta määrästä asiakkaita

useilla markkina-alueilla, ja yhdenkään asiakkaan liikevaihto ei edusta merkittävää osaa KONEen liikevaihdosta.

KONE toimii kansainvälisesti ja sen liiketoimintaan liittyy siksi valuuttakurssivaihteluista aiheutuvia riskejä, jotka muodostuvat tulojen ja menojen rahavirroista sekä ulkomaisten tytäryhtiöiden tuloslaskelma- ja tase-erien muuntamisesta euroiksi. KONEen rahoitustoiminto vastaa keskitetysti KONEen rahoitusriskien hallinnasta hallituksen hyväksymän rahoituspolitiikan mukaisesti.

Tarkempia tietoja rahoitusriskeistä on julkaistu tilinpäätöksen 2013 liitetiedossa 2.

Yhtiökokouksen päätökset

KONE Oyj:n varsinainen yhtiökokous pidettiin Helsingissä 24. helmikuuta 2014. Kokous vahvisti tilinpäätöksen ja myönsi tilivelvollisille vastuuvapauden tilikaudelta 1.1.–31.12.2013.

Hallituksen jäsenten lukumäärä vahvistettiin yhdeksäksi. Hallituksen jäseninä jatkavat Shinichiro Akiba, Matti Alahuhta, Anne Brunila, Antti Herlin, Jussi Herlin, Sirkka Hämäläinen-Lindfors, Juhani Kaskeala sekä Sirpa Pietikäinen. Hallituksen uudeksi jäseneksi valittiin Ravi Kant. Hallituksen varajäsenenä jatkaa Iiris Herlin.

Yhtiökokouksen jälkeen pitämässään kokouksessa hallitus valitsi keskuudestaan puheenjohtajaksi Antti Herlinin ja varapuheenjohtajaksi Jussi Herlinin.

Tarkastusvaliokunnan jäseniksi valittiin Jussi Herlin puheenjohtajaksi sekä Anne Brunila, Antti Herlin ja Sirkka Hämäläinen-Lindfors jäseniksi. Tarkastusvaliokunnan jäsenistä Sirkka Hämäläinen-Lindfors ja Anne Brunila ovat riippumattomia sekä yhtiöstä että merkittävistä osakkeenomistajista ja Jussi Herlin on riippumaton yhtiöstä.

Nimitys- ja palkitsemisvaliokunnan jäseniksi valittiin Antti Herlin puheenjohtajaksi sekä Jussi Herlin ja Juhani Kaskeala jäseniksi. Nimitys- ja palkitsemisvaliokunnan jäsenistä Juhani Kaskeala on riippumaton sekä yhtiöstä että merkittävistä osakkeenomistajista.

Yhtiökokous vahvisti hallituksen puheenjohtajan palkkioksi 54 000 euroa, varapuheenjohtajan palkkioksi 44 000 euroa, jäsenten palkkioksi 33 000 euroa ja varajäsenen palkkioksi 16 500 euroa. Lisäksi vahvistettiin 500 euron kokouspalkkio hallituksen ja valiokuntien kokouksista. Vuosipalkkiosta 40 prosenttia suoritetaan KONE Oyj:n B-sarjan osakkeina ja loput rahana.

Yhtiökokous myönsi hallitukselle valtuuden omien osakkeiden hankkimiseen. Osakkeita voidaan hankkia enintään 51 140 000 kappaletta siten, että A-sarjan osakkeita voidaan hankkia enintään 7 620 000 kappaletta ja B-sarjan osakkeita enintään 43 520 000 kappaletta. Valtuutus on voimassa yhden vuoden ajan yhtiökokouksen päätöksestä lukien.

Tilintarkastajiksi valittiin uudestaan KHT-yhteisö PricewaterhouseCoopers Oy ja KHT Heikki Lassila.

KONEen katsaus tammi–maaliskuulta 2014

Osinko vuodelle 2013

Osingoksi vahvistettiin hallituksen esityksen mukaisesti 0,9975 euroa kutakin 76 208 712 A-sarjan osaketta kohden ja 1,00 euroa kutakin ulkona olevaa 436 474 010 B-sarjan osaketta kohden. Osingonjaon täsmäytyspäivä oli 27. helmikuuta 2014 ja osingot maksettiin 6. maaliskuuta 2014.

Osakepääoma ja markkina-arvo

Vuoden 2010 yhtiökokous valtuutti hallituksen päättämään optio-oikeuksien ja muiden osakkeisiin oikeuttavien erityisten oikeuksien antamisesta. Valtuutuksen nojalla annettavien osakkeiden lukumäärä voi olla enintään 3 810 000 A-sarjan osaketta ja 21 760 000 B-sarjan osaketta. Valtuutus koskee sekä uusien osakkeiden antamista että omien osakkeiden luovuttamista, ja osakeanti ja osakkeisiin oikeuttavien erityisten oikeuksien antaminen voi tapahtua osakkeenomistajien merkintäetu-oikeudesta poiketen (suunnattu anti). Valtuutus on voimassa viisi vuotta yhtiökokouksen päätöksestä lukien.

Vuonna 2010 KONE myönsi ehdollisen optio-ohjelman. Optio-oikeudet 2010 otettiin julkisen kaupankäynnin kohteeksi NASDAQ OMX Helsinki Oy:n pörssilistalla 2.4.2013. Optio-oikeuksia oli yhteensä 3 000 000 kappaletta, joista 896 000 omistaa KONE Oyj:n tytäryhtiö. Maaliskuun 2014 lopussa jäljellä ulkona olevilla optio-oikeuksilla voidaan merkitä enintään 2 538 620 osaketta. Kullakin optio-oikeudella voi merkitä kaksi (2) uutta B-sarjan osaketta, merkintähinnan ollessa 25.2.2014 alkaen 13,075 euroa osakkeelta. Osakkeiden merkintäaika on 1.4.2013–30.4.2015.

Tammikuussa 2013 KONE myönsi ehdollisen 2013-optio-ohjelman. Optio-oikeuksia 2013 annetaan yhtiön hallituksen päätöksellä 24. tammikuuta 2013 varsinaisen yhtiökokouksen 1. maaliskuuta 2010 antamaan valtuutukseen perustuen. Optio-oikeuksia annetaan noin 480 konsernin avainhenkilölle yhteensä enintään 750 000 kappaletta. Osakkeen alkuperäinen merkintähinta optio-oikeudella oli 29,125 euroa osakkeelta, minkä lisäksi merkintähintaa alennetaan ehtojen mukaisissa tapauksissa, muun muassa ennen osakkeiden merkintää tapahtuvien osingonjakojen määrällä. Merkintähintana 31. maaliskuuta 2014 on 26,60 euroa osakkeelta. Kullakin optio-oikeudella voi merkitä kaksi (2) B-sarjan uutta tai yhtiön hallussa olevaa omaa osaketta. Osakkeiden merkintäaika on 1.4.2015–30.4.2017. Osakkeiden merkintäaika alkaa kuitenkin vain, jos KONE-konsernin tilikausien 2013–2014 taloudellinen kehitys on yhtiön hallituksen kokonaisarvion perusteella vähintään yhtä hyvä kuin KONEen merkittävimmillä kilpailijoilla keskimäärin.

Joulukuussa 2013 KONE myönsi ehdollisen 2014-optio-ohjelman, Optio-oikeuksia 2014 annetaan yhtiön hallituksen 20. joulukuuta 2013 tekemällä päätöksellä varsinaisen yhtiökokouksen 1. maaliskuuta 2010 antamaan valtuutukseen perustuen. Optio-oikeuksia annetaan noin 550 konsernin avainhenkilölle yhteensä enintään 1 500 000 kappaletta. Osakkeen alkuperäinen merkintähinta optio-oikeudella on

31,80 euroa osakkeelta, minkä lisäksi merkintähintaa alennetaan ehtojen mukaisissa tapauksissa, muun muassa ennen osakkeiden merkintää tapahtuvien osingonjakojen määrällä. Merkintähintana 31. maaliskuuta 2014 oli 30,80 euroa osakkeelta. Kullakin optio-oikeudella voi merkitä yhden (1) B-sarjan uuden tai yhtiön hallussa olevan oman osakkeen. Osakkeiden merkintäaika on 1.4.2016–30.4.2018. Osakkeiden merkintäaika alkaa kuitenkin vain, jos KONE-konsernin tilikausien 2014–2015 taloudellinen kehitys on yhtiön hallituksen kokonaisarvion perusteella vähintään yhtä hyvä kuin KONEen merkittävimmillä kilpailijoilla keskimäärin.

31. maaliskuuta 2014 KONEen osakepääoma oli 65 342 702,50 euroa. Osakepääoma koostui 446 532 908 listatusta B-sarjan osakkeesta ja 76 208 712 listaamattomasta A-sarjan osakkeesta. KONEen markkina-arvo 31. maaliskuuta 2014 oli 15 606 miljoonaa euroa ilman konsernin hallussa olevia omia osakkeita. Markkina-arvo lasketaan sekä listaamattomien A-sarjan että listattujen B-sarjan osakkeiden perusteella lukuun ottamatta hankittuja omia osakkeita. A-sarjan osakkeet on arvostettu B-sarjan osakkeen raportointikauden päätöskurssiin.

Omat osakkeet

KONEen yhtiökokouksen antaman valtuutuksen perusteella hallitus päätti aloittaa mahdollisen omien osakkeiden hankinnan aikaisintaan 4. maaliskuuta 2014.

Tammi–maaliskuun 2014 aikana KONE ei käyttänyt valtuutustaan omien osakkeiden ostamiseen. Maaliskuun lopussa konsernilla oli hallussaan 10 058 898 B-sarjan osaketta. Yhtiön hallussa olevat osakkeet edustavat 2,3 % kaikista listatuista B-sarjan osakkeista, mikä vastaa 0,8 % kaikista äänistä.

Kaupankäynti NASDAQ OMX Helsinki Oy:ssä

Tammi–maaliskuussa 2014 NASDAQ OMX Helsinki Oy:ssä kaupankäynnin kohteena oli 75,6 miljoonaa KONE Oyj:n B-sarjan osaketta. Osakkeiden vaihto katsauskaudella oli 2 318 miljoonaa euroa. Keskimääräinen päivittäinen osakevaihto oli 1 219 895 osaketta (1–3/2013: 847 600, lukumäärä on oikaistu vastaamaan maksuttomasta osakeannista seurannutta osakemäärän lisäystä). Osakkeen hinta 31. maaliskuuta 2014 oli 30,44 euroa. Osakkeen hinnan volyyymilla painotettu keskiarvo oli katsauskaudella 30,63 euroa. Katsauskaudella osakkeen korkein hinta oli 33,98 euroa ja matalin 27,35 euroa. NASDAQ OMX Helsinki Oy:n lisäksi KONEen B-sarjan osakkeella käydään kauppaa myös useilla vaihtoehtoisilla markkinapaikoilla. KONEen B-osakkeiden vaihdon volyyymi NASDAQ OMX Helsinki Oy:ssä vastasi noin 35 % koko niiden vaihdon volyyymista tammi–maaliskuussa 2014 (lähde: Fidessa Fragmentation Index, www.fragmentation.fidessa.com).

Rekisteröityjen osakkeenomistajien lukumäärä oli katsauskauden alussa 45 764 ja lopussa 51 721. Yksityisten osakkeenomistajien lukumäärä oli 47 653, mikä vastaa noin 14,1 % listatuista B-sarjan osakkeista.

KONEen katsaus tammi–maaliskuulta 2014

Hallintarekistereiden mukaan 41,6 % KONEen listatuista B-sarjan osakkeista oli katsauskauden lopussa ulkomaisten osakkeenomistajien omistuksessa. Muut ulkomaiset omistukset katsauskauden lopussa vastasivat 6,4 % listatuista B-sarjan osakkeista. Kaiken kaikkiaan 48,1 % KONEen listatuista B-sarjan osakkeista oli katsauskauden lopussa ulkomaisessa omistuksessa, mikä vastaa noin 17,8 % kaikista äänistä.

Markkinanäkymät 2014

Uusissa laitteissa Aasian ja Tyynenmeren alueen markkinan odotetaan kasvavan selvästi vuonna 2014. Kiinan markkinan odotetaan kasvavan noin 10 %. EMEA-alueella markkinan odotetaan kasvavan hieman. Kysynnän odotetaan olevan Keski- ja Pohjois-Euroopassa suhteellisen vakaa, laskevan edelleen hieman Etelä-Euroopassa ja kasvavan Lähi-idässä. Pohjois-Amerikan markkinan kasvun odotetaan jatkuvan.

Modernisointimarkkinan odotetaan kasvavan hieman.

Huoltomarkkinan odotetaan kehittyvän melko hyvin useimmissa maissa.

Liiketoimintanäkymät 2014

KONE täsmentää vuoden 2014 liikevoitonäkymiään.

KONEen liikevaihdon arvioidaan kasvavan 6–9 % vuoteen 2013 verrattuna vertailukelpoisin valuuttakurssein.

Liikevoiton (EBIT) arvioidaan olevan 990–1 050 miljoonaa euroa, olettaen, että valuuttojen muuntokurssit eivät eroa merkittävästi vuoden 2014 alun tilanteesta.

Aikaisemmat liiketoimintanäkymät

KONEen liikevaihdon arvioidaan kasvavan 6–9 % vuoteen 2013 verrattuna vertailukelpoisin valuuttakurssein.

Liikevoiton (EBIT) arvioidaan olevan 980–1 050 miljoonaa euroa, olettaen, että valuuttojen muuntokurssit eivät eroa merkittävästi vuoden 2014 alun tilanteesta.

Helsingissä 23. huhtikuuta 2014

KONE Oyj Hallitus

Konsernituloslaskelma

Me	1-3/2014	%	1-3/2013	%	1-12/2013	%
Liikevaihto	1 441,8		1 398,7		6 932,6	
Kulut	-1 241,7		-1 219,3		-5 900,6	
Poistot	-20,4		-19,0		-78,5	
Liikevoitto	179,6	12,5	160,4	11,5	953,4	13,8
Osuus osakkuusyhtiöiden tuloksesta	-0,1		0,2		1,1	
Rahoitustuotot	8,9		6,6		42,7	
Rahoituskulut	-1,8		-2,8		-36,8	
Voitto ennen veroja	186,7	12,9	164,4	11,8	960,5	13,9
Verot	-43,4		-38,6		-247,3	
Tilikauden voitto	143,3	9,9	125,8	9,0	713,1	10,3
Tilikauden voiton jakautuminen:						
Emoyhtiön osakkeenomistajille	141,7		124,4		701,8	
Määräysvallattomille omistajille	1,6		1,4		11,3	
Yhteensä	143,3		125,8		713,1	
Emoyhtiön osakkeenomistajille tilikauden voitosta laskettu osakekohtainen tulos, e						
Laimentamaton osakekohtainen tulos, e	0,28		0,24		1,37	
Laimennusvaikutuksella oikaistu osakekohtainen tulos, e	0,28		0,24		1,36	

Laaja konsernituloslaskelma

Me	1-3/2014	1-3/2013	1-12/2013
Tilikauden voitto	143,3	125,8	713,1
Muut laajan tuloksen erät verovaikutus huomioituna:			
Muuntoero	-19,1	23,1	-53,2
Ulkomaisten tytäryhtiöiden suojaus	0,0	-2,5	6,2
Tulevien kassavirtojen suojaus	-4,8	0,4	11,4
Erät jotka saatetaan tulevaisuudessa siirtää tulosvaikutteisiksi	-23,8	21,0	-35,6
Työsuhde-etuuksien uudelleenarvostus	-11,9	-3,8	18,8
Erät joita ei siirretä tulosvaikutteisiksi	-11,9	-3,8	18,8
Muut laajan tuloksen erät yhteensä verovaikutus huomioituna	-35,8	17,2	-16,9
Tilikauden laaja tulos	107,5	143,0	696,3
Laajan tuloksen jakautuminen:			
Emoyhtiön osakkeenomistajille	105,9	141,6	685,0
Määräysvallattomille omistajille	1,6	1,4	11,3
Yhteensä	107,5	143,0	696,3

Lyhennetty konsernitase

Varat Me	31.3.2014	31.3.2013	31.12.2013
Pitkäaikaiset varat			
Aineettomat hyödykkeet	1 322,6	1 291,4	1 332,4
Aineelliset hyödykkeet	271,4	267,8	269,6
Lainasaamiset ja muut korolliset saamiset	5,3	5,6	5,3
Laskennalliset verosaamiset	221,8	241,1	218,9
Sijoitukset	114,2	147,9	112,2
Pitkäaikaiset varat yhteensä	1 935,3	1 953,8	1 938,3
Lyhytaikaiset varat			
Vaihto-omaisuus	1 203,8	1 077,0	1 103,9
Myyntisaamiset ja muut korottomat saamiset	1 518,8	1 445,9	1 410,6
Lyhytaikaiset talletukset ja lainasaamiset	378,1	820,9	551,4
Rahavarat	322,6	197,4	339,1
Lyhytaikaiset varat yhteensä	3 423,3	3 541,2	3 405,0
Varat yhteensä	5 358,6	5 495,0	5 343,3

Oma pääoma ja velat Me	31.3.2014	31.3.2013	31.12.2013
Oma pääoma	1 323,6	1 528,5	1 724,6
Pitkäaikainen vieras pääoma			
Lainat	20,7	23,0	21,1
Laskennalliset verovelat	104,8	96,6	106,1
Eläkevastuut	150,3	196,9	134,7
Pitkäaikainen vieras pääoma yhteensä	275,8	316,5	261,9
Varaukset	135,7	132,2	139,4
Lyhytaikainen vieras pääoma			
Lainat	163,7	397,5	118,0
Saadut ennakot	1 578,1	1 441,8	1 397,5
Ostovelat ja muut velat	1 881,8	1 678,5	1 701,9
Lyhytaikainen vieras pääoma yhteensä	3 623,5	3 517,8	3 217,4
Oma pääoma ja velat yhteensä	5 358,6	5 495,0	5 343,3

Laskelma konsernin oman pääoman muutoksista

Me	Osakepääoma	Ylikurssi-rahasto	Sijoitetun vapaan oman pääoman rahasto	Arvonmuutos- ja suojausrahasto	Muuntoero	Työsuhde-etuuksien uudelleenarvostus	Omat osakkeet	Kertyneet voittovarot	Tilikauden voitto	Määräysvallattomien omistajien osuudet	Yhteensä
1.1.2014	65,3	100,3	105,4	7,3	-7,0	-50,6	-128,8	1 602,2		30,4	1 724,6
Tilikauden tulos									141,7	1,6	143,3
Muut laajan tuloksen erät:											
Muuntoeron muutos					-19,1						-19,1
Ulkomaisten tytäryhtiöiden suojaus					0,0						0,0
Tulevien rahavirtojen suojaus				-4,8							-4,8
Työsuhde-etuuksien uudelleenarvostus						-11,9					-11,9
Tapahtumat osakkeenomistajien ja määräysvallattomien omistajien kanssa:											
Voitonjako								-512,5			-512,5
Oman pääoman lisäys (optio-oikeudet)											-
Omien osakkeiden ostot											-
Muutos määräysvallattomien omistajien osuuksissa								-0,7		-0,7	-1,4
Optio- ja osakepalkitseminen								5,3			5,3
31.3.2014	65,3	100,3	105,4	2,5	-26,0	-62,5	-128,8	1 094,2	141,7	31,3	1 323,6

Me	Osakepääoma	Ylikurssi-rahasto	Sijoitetun vapaan oman pääoman rahasto	Arvonmuutos- ja suojausrahasto	Muuntoero	Työsuhde-etuuksien uudelleenarvostus	Omat osakkeet	Kertyneet voittovarot	Tilikauden voitto	Määräysvallattomien omistajien osuudet	Yhteensä
1.1.2013	65,1	100,3	81,2	-4,0	40,1	-69,3	-72,9	1 671,9		21,3	1 833,7
Tilikauden tulos									124,4	1,4	125,8
Muut laajan tuloksen erät:											
Muuntoeron muutos					23,1						23,1
Ulkomaisten tytäryhtiöiden suojaus					-2,5						-2,5
Tulevien rahavirtojen suojaus				0,4							0,4
Työsuhde-etuuksien uudelleenarvostus						-3,8					-3,8
Tapahtumat osakkeenomistajien ja määräysvallattomien omistajien kanssa:											
Voitonjako								-448,3			-448,3
Oman pääoman lisäys (optio-oikeudet)											-
Omien osakkeiden ostot							-4,8				-4,8
Muutos määräysvallattomien omistajien osuuksissa										0,6	0,6
Optio- ja osakepalkitseminen								4,3			4,3
31.3.2013	65,1	100,3	81,2	-3,6	60,7	-73,1	-77,7	1 227,9	124,4	23,3	1 528,5

Laskelma konsernin oman pääoman muutoksista

Me	Osakepääoma	Ylikurssi- rahasto	Sijoitetun vapaan oman pääoman rahasto	Arvonmuutos- ja suojausrahasto	Muuntoero	Työsuhde- etuuksien uudelle- leenarvostus	Omat osakkeet	Kertyneet voittovarot	Tilikauden voitto	Määräysvallatto- mien omistajien osuudet	Yhteensä
1.1.2013	65,1	100,3	81,2	-4,0	40,1	-69,3	-72,9	1 671,9		21,3	1 833,7
Tilikauden tulos									701,8	11,3	713,1
Muut laajan tuloksen erät											
Muuntoeron muutos					-53,2						-53,2
Ulkomaisten tytäryhtiöiden suojaus					6,2						6,2
Tulevien rahavirtojen suojaus				11,4							11,4
Työsuhde-etuuksien uudelleenarvostus						18,8					18,8
Tapahtumat osakkeenomistajien ja määräysvallattomien omistajien kanssa:											
Voitonjako								-781,2			-781,2
Oman pääoman lisäys (optio-oikeudet)	0,2		24,2								24,4
Omien osakkeiden osto							-62,9				-62,9
Muutos määräysvallattomien omistajien osuuksissa								-0,1		-2,2	-2,4
Optio- ja osakepalkitseminen							7,0	9,7			16,7
31.12.2013	65,3	100,3	105,4	7,3	-7,0	-50,6	-128,8	900,3	701,8	30,4	1 724,6

Lyhennetty konsernin rahavirtalaskelma

Me	1-3/2014	1-3/2013	1-12/2013
Liikevoitto	179,6	160,4	953,4
Käyttöpääoman muutos ennen rahoituseriä ja veroja	125,3	118,4	181,1
Poistot	20,4	19,0	78,5
Rahavirta liiketoiminnasta ennen rahoituseriä ja veroja	325,4	297,8	1 213,1
Rahoituserien ja verojen rahavirta	-31,0	-32,7	-190,7
Rahavirta liiketoiminnasta	294,4	265,1	1 022,4
Investointien rahavirta	-24,6	-32,3	-148,9
Rahavirta investointien jälkeen	269,8	232,8	873,4
Omien osakkeiden hankinta	-	-4,8	-62,9
Oman pääoman lisäys (optio-oikeudet)	-	-	24,4
Voitonjako	-495,7	-416,8	-755,7
Talletusten ja lainasaamisten nettomuutos	163,4	-176,8	57,9
Velkojen muutos	48,0	309,4	-31,6
Muutokset määräysvallattomien omistajien osuuksissa	-0,4	-	-6,8
Rahavirta rahoitustoiminnasta	-284,7	-289,0	-774,6
Rahavarojen muutos	-14,9	-56,2	98,8
Rahavarat kauden alussa	339,1	249,6	249,6
Valuuttakurssien vaikutus	-1,6	4,0	-9,3
Rahavarat kauden lopussa	322,6	197,4	339,1

KOROLLISEN NETTOVELAN MUUTOS

Me	1-3/2014	1-3/2013	1-12/2013
Korollinen nettovelka kauden alussa	-622,0	-574,0	-574,0
Korollinen nettovelka kauden lopussa	-371,3	-406,5	-622,0
Korollisen nettovelan muutos	250,7	167,5	-48,0

Osavuositarkastuksen liitetietoja

TUNNUSLUVUT

		1-3/2014	1-3/2013	1-12/2013
Laimentamaton osakekohtainen tulos	e	0,28	0,24	1,37
Laimennusvaikutuksella oikaistu osakekohtainen tulos	e	0,28	0,24	1,36
Oma pääoma/osake	e	2,52	2,94	3,30
Korollinen nettovelka	Me	-371,3	-406,5	-622,0
Omavaraisuusaste	%	35,0	37,7	43,7
Nettovelkaantumisaste	%	-28,1	-26,6	-36,1
Oman pääoman tuotto	%	37,6	29,9	40,1
Sijoitetun pääoman tuotto	%	31,7	24,0	36,3
Taseen loppusumma	Me	5 358,6	5 495,0	5 343,3
Liiketoimintaan sitoutunut pääoma	Me	952,3	1 122,0	1 102,7
Käyttöpääoma (sisältäen rahoitus- ja veroerät)	Me	-756,0	-585,1	-611,5

TUNNUSLUKUJA VUOSINELJÄNNEKSITTÄIN

Q1/2014

Saadut tilaukset	Me	1 729,7
Tilaukanta	Me	6 175,4
Liikevaihto	Me	1 441,8
Liikevoitto	Me	179,6
Liikevoitto	%	12,5

Q4/2013 Q3/2013 Q2/2013 Q1/2013 Q4/2012 Q3/2012 Q2/2012 Q1/2012

Saadut tilaukset	Me	1 473,2	1 327,2	1 638,2	1 712,4	1 321,3	1 295,6	1 513,4	1 365,9
Tilaukanta	Me	5 587,5	5 642,1	5 874,4	5 823,1	5 050,1	5 283,7	5 305,3	4 842,8
Liikevaihto	Me	2 033,0	1 739,2	1 761,7	1 398,7	1 857,7	1 633,7	1 544,1	1 241,3
Liikevoitto	Me	292,8	257,5	242,8	160,4	257,4	226,4	210,3 ¹⁾	134,6
Liikevoitto	%	14,4	14,8	13,8	11,5	13,9	13,9	13,6 ¹⁾	10,8

Q4/2011 Q3/2011 Q2/2011 Q1/2011 Q4/2010 Q3/2010 Q2/2010 Q1/2010

Saadut tilaukset	Me	1 098,8	1 095,4	1 226,2	1 044,7	1 006,3	865,2	1 042,8	894,7
Tilaukanta	Me	4 348,2	4 143,2	3 947,7	3 737,5	3 597,8	3 657,9	3 933,7	3 638,5
Liikevaihto	Me	1 588,8	1 296,2	1 286,4	1 053,8	1 488,8	1 235,9	1 258,9	1 003,0
Liikevoitto	Me	233,0	188,9	184,5	118,7	227,3	184,8	175,7	108,6
Liikevoitto	%	14,7	14,6	14,3	11,3	15,3	15,0	14,0	10,8

Q4/2009 Q3/2009 Q2/2009 Q1/2009 Q4/2008 Q3/2008 Q2/2008 Q1/2008

Saadut tilaukset	Me	813,5	766,5	953,9	898,5	845,2	892,4	1 092,4	1 117,5
Tilaukanta	Me	3 309,1	3 603,4	3 754,1	3 753,1	3 576,7	4 002,8	3 838,7	3 617,4
Liikevaihto	Me	1 426,8	1 127,3	1 168,6	1 021,0	1 431,6	1 123,8	1 142,1	905,3
Liikevoitto	Me	202,7	160,1	146,3 ²⁾	91,2	189,2	146,0	136,7	86,5
Liikevoitto	%	14,2	14,2	12,5 ²⁾	8,9	13,2	13,0	12,0	9,6

¹⁾ Ilman 37,3 miljoonan euron kertaluonteista kuluja, joka liittyy tukitoimintojen kehittämissuunnitelmaan ja kustannusten sopeuttamissuunnitelmaan.

²⁾ Ilman 33,6 miljoonan euron kertaluonteista uudelleenjärjestelykuluja, joka liittyy kiinteiden kustannusten sopeuttamissuunnitelmaan.

Osavuositarkastuksen liitetietoja

LIKEVAIHTO MARKKINA-ALUEITTAIN

Me	1-3/2014	%	1-3/2013	%	1-12/2013	%
EMEA ¹⁾	675,5	47	693,6	49	3 157,3	46
Amerikka	222,3	15	248,5	18	1 118,4	16
Aasia ja Tyynenmeren alue	544,0	38	456,6	33	2 656,8	38
Yhteensä	1 441,8		1 398,7		6 932,6	

¹⁾ EMEA = Eurooppa, Lähi-itä, Afrikka

SAADUT TILAUKSET

Me	1-3/2014	1-3/2013	1-12/2013
	1 729,7	1 712,4	6 151,0

TILAUSKANTA

Me	31.3.2014	31.3.2013	31.12.2013
	6 175,4	5 823,1	5 587,5

INVESTOINNIT

Me	1-3/2014	1-3/2013	1-12/2013
Käyttöomaisuuteen	13,9	11,0	61,9
Vuokrasopimuksiin	2,1	5,0	12,2
Yritystostoihin	3,4	9,6	82,9
Yhteensä	19,4	25,6	157,0

POISTOT

Me	1-3/2014	1-3/2013	1-12/2013
Aineellisten hyödykkeiden poistot	15,0	14,2	58,4
Yrityshankintoihin liittyvien aineettomien hyödykkeiden poistot	5,4	4,8	20,1
Yhteensä	20,4	19,0	78,5

TUTKIMUS- JA KEHITYSMENOT

Me	1-3/2014	1-3/2013	1-12/2013
	24,2	21,6	96,5
Tutkimus- ja kehitysmenot prosenttia liikevaihdosta	1,7	1,5	1,4

HENKILÖSTÖ

	1-3/2014	1-3/2013	1-12/2013
Keskimäärin	43 512	40 067	41 139
Kauden lopussa	43 878	40 189	43 298

Osavuositarkastuksen liitetietoja

VASTUUT			
Me	31.3.2014	31.3.2013	31.12.2013
Kiinnitykset			
Omien velkojen vakuudeksi	-	-	-
Pantit			
Omien velkojen vakuudeksi	-	0,1	-
Takaukset			
Osakkuusyhtiöiden puolesta	1,7	10,1	1,7
Muiden puolesta	4,6	5,0	4,7
Muut vuokrasopimukset	245,2	251,6	250,9
Yhteensä	251,4	266,8	257,3

Pankit ja rahoituslaitokset ovat antaneet takauksia KONEen tytäryhtiöiden normaalin liiketoiminnan vastuiden vakuudeksi enintään 932,2 (976,0) miljoonan euron arvosta 31.3.2014.

Vuonna 2005 jakautuneen Kone Oyj:n mahdolliset vastuut kohdistuvat KONE Oyj:lle jakautumissuunnitelman mukaisesti.

Konserni vuokraa autoja, koneita, kalustoa sekä kiinteistöjä ehdoiltaan vaihtelevilla muilla vuokrasopimuksilla.

Ei-purettavissa olevien muiden vuokrasopimusten vähimmäisvuokrat

Me	31.3.2014	31.3.2013	31.12.2013
Yhden vuoden kuluessa	65,9	58,3	66,2
Yli vuoden ja enintään viiden vuoden kuluttua	140,4	145,8	147,8
Yli viiden vuoden kuluttua	39,0	47,5	36,9
Yhteensä	245,2	251,6	250,9

SIJOTUKSET

Sijoitukset sisältävät 19,9 %:n omistuksen Toshiba Elevator and Building Systems Corporationissa (TELC). TELC-osakkeiden käypä arvo perustuu yhtiön toteutuneisiin tuottoihin ja tulevaisuuden tuotto-odotuksiin (IFRS 7:n mukainen käyvän arvon taso 3; Johdon arvioihin perustuva arvostus). Arvonmäärityksessä on oletettu liiketoiminnan kasvavan kannattavasti ja käytetty alan yleisesti käytössä olevia tuottovaatimuksia.

Sijoituksiin sisältyy myös pienempiä, myytävissä olevia sijoituksia pörssinoteeraamattomissa yhtiöissä. Omistukset on arvostettu hankintamenuon, koska luotettavia käypää arvoa ei ole saatavilla.

Osavuositiedon liitetietoja

JOHDANNAISSOPIMUKSET

Johdannaissopimusten käyvät arvot	Johdannaissopimusten varat	Johdannaissopimusten velat	Käypä arvo, netto	Käypä arvo, netto	Käypä arvo, netto
Me	31.3.2014	31.3.2014	31.3.2014	31.3.2013	31.12.2013
Valuuttatermiinit ja valuutanvaihtosopimukset	9,1	-17,8	-8,7	-1,7	2,3
Valuutan- ja koronvaihtosopimukset	17,6	-0,5	17,1	-5,4	19,4
Sähkötermiinit	0,2	-1,5	-1,3	-0,4	-1,0
Yhteensä	26,9	-19,8	7,1	-7,5	20,8

Johdannaissopimusten nimellisarvot

Me	31.3.2014	31.3.2013	31.12.2013
Valuuttatermiinit ja valuutanvaihtosopimukset	1 557,5	1 090,2	1 366,3
Valuutan- ja koronvaihtosopimukset	138,9	138,9	138,9
Sähkötermiinit	5,4	5,9	5,8
Yhteensä	1 701,7	1 235,0	1 511,0

Valuuttatermiinien, valuutanvaihtosopimusten sekä valuutan- ja koronvaihtosopimusten käyvät arvot lasketaan johtamalla ne aktiivisilta markkinoilta saaduista hintatiedoista ja käyttämällä yleisesti tunnettuja arvostusmalleja (käypien arvojen taso 2). Sähkötermiineille on olemassa pörssissä noteerattu markkinahinta, jonka perusteella markkina-arvo voidaan määrittää luotettavasti (käyvän arvon taso 1).

Käyvät arvot esitetään taseessa bruttomääräisinä ja voidaan netottaa mahdollisissa tilanteissa. Johdannaisten tai muiden rahoitusinstrumenttien vakuudeksi ei ole annettu tai saatu pantteja tai muita vakuuksia. Rahoitussopimuksia solmitaan vain vastapuolten kanssa, joilla on korkea luottoluokitus. Näiden vastapuolten ja KONEen luottokelpoisuus huomioidaan laskettaessa avoimien rahoitusvarojen ja -velkojen käypiä arvoja.

Osakkeet ja osakkeenomistajat

31.3.2014	A-sarjan osakkeet	B-sarjan osakkeet	Yhteensä
Osakkeiden lukumäärä	76 208 712	446 532 908	522 741 620
Yhtiön hallussa olevat omat osakkeet, kpl ¹⁾		10 058 898	
Osakepääoma, e			65 342 703
Osakkeiden markkina-arvo, Me			15 606
B-osakkeiden pörssivaihto, milj. kpl, 1–3/2014		75,6	
B-osakkeiden pörssivaihto, Me, 1–3/2014		2 318	
Osakkeenomistajien lukumäärä	3	51 721	51 721
	Päätöskurssi	Ylin	Alin
B-osakkeen hinta, e, tammi–maaliskuu 2014	30,44	33,98	27,35

¹⁾ Tammi–maaliskuun 2014 aikana KONE ei käyttänyt valtuutustaan omien osakkeiden ostamiseen.

KONE Oyj

Konsernihallinto

Keilasatama 3
PL 7
02151 Espoo
Puh. 0204 751
Faksi 0204 75 4496

www.kone.com

Lisätiedot:

Eriikka Söderström
Talousjohtaja
Puh. 0204 75 4251

Karla Lindahl
Sijoittajasuhdejohtaja
Puh. 0204 75 4441

KONE on yksi maailman johtavista hissi- ja liukuporrasyhtiöistä. Tavoitteenamme on tarjota paras käyttäjäkokemus kehittämällä ja toimittamalla ratkaisuja, jotka mahdollistavat ihmisten liikkumisen rakennuksissa sujuvasti, turvallisesti, mukavasti ja viivytyksettä yhä enemmän kaupungistuvassa ympäristössä. KONE tarjoaa asiakkailleen edistyksellisiä hissejä, liukuportaita, automaattiovia ja integroituja ratkaisuja parantamaan käyttäjäkokemusta rakennuksissa ja niiden välillä. KONEen palvelut kattavat rakennuksen koko elinkaaren, alkaen suunnittelupalveluista aina laitteiden huoltoon, korjauksiin ja modernisointiin. Vuonna 2013 KONEen liikevaihto oli 6,9 miljardia euroa ja vuoden 2013 lopulla henkilöstömäärä yli 43 000. Yhtiön B-sarjan osake noteerataan NASDAQ OMX Helsinki Oy:ssä. www.kone.com

Tämä tiedote sisältää tulevaisuuteen suuntautuneita lausumia, jotka perustuvat tällä hetkellä KONEen johdon tiedossa oleviin oletuksiin ja tekijöihin sekä sen tämänhetkisiin päätöksiin ja suunnitelmiin. Vaikka johto uskoo, että tulevaisuuteen suuntautuneet oletukset ovat perusteltuja, mitään varmuutta ei ole siitä, että kyseiset oletukset osoittautuvat oikeiksi. Tämän vuoksi tulokset voivat erota merkittävästi tulevaisuuteen suuntautuneisiin lausumiin sisällytyneistä oletuksista johtuen mm. muutoksista taloudessa, markkinoilla, kilpailuolosuhteissa sekä muutoksista laissa ja säännöksissä ja valuuttakursseissa.