



vuosikertomus 2001
wecan
your global partner in electronics



" Yritykset, jotka pystyvät edelleen tehostamaan toimintaansa, minimoimaan riskinsä, verkottumaan parhaiden partnereiden kanssa ja hoitamaan kokonaislogistiikkansa tehokkaasti, menestyvät kilpailussa. Wecan aikoo olla näiden yritysten joukossa."

wecan

vuosikertomus 2001

Sisällysluettelo

Tietoja osakkeenomistajille	4
Wecan lyhyesti.....	5
Merkittävimmät tapahtumat 2001	6
Toimintaympäristö.....	7
Toimitusjohtajan katsaus.....	8
Focus	10
Attitude	12
Speed	14
Johtaminen ja henkilöstön kehittäminen.....	16
Hallituksen toimintakertomus.....	18
Tilinpäätös ja liitetiedot	21
Tilinpäätösperiaatteet	28
Tuloslaskelman ja taseen liitetiedot	30
Tunnusluvut ja tunnuslukujen laskentakaavat.....	38
Hallituksen voitonjakoehdotus	40
Tilintarkastuskertomus Wecan Electronics Oyj:n osakkeenomistajille	40
Tietoja osakkeista ja osakkeenomistajista	41
Hallitus, johtoryhmä ja tilintarkastajat	42
Konsernin hallinnoinnin periaatteet	44
Keskeiset pörssitiedotteet	45



Tietoja osakkeenomistajille

Yhtiökokous

Wecan Electronics Oyj:n varsinainen yhtiökokous pidetään perjantaina 15. päivänä maaliskuuta 2002 klo 14.00 Hotelli Käenpesässä, osoitteessa Lintutie 1, 84100 Ylivieska. Yhtiökokouksessa käsitellään yhtiöjärjestyksen mukaisesti julkaistussa yhtiökokouskutsussa mainitut asiat, jotka on esitetty lisäksi yhtiön yhtiökokousta koskevassa pörssitiedotteessa ja yhtiön internet-osoitteessa www.wecan.fi. Oikeus osallistua yhtiökokoukseen on osakkeenomistajalla, joka viimeistään 5.3.2002 on merkitty Wecan Electronics Oyj:n osakkeenomistajaksi Suomen Arvopaperikeskus Oy:n pitämään yhtiön osakasluetteloon. Saadakseen osallistua yhtiökokoukseen osakkeenomistajien on ilmoitettava yhtiölle viimeistään 12.3.2002 klo 16.00 mennessä joko kirjallisesti osoitteeseen Wecan Electronics Oyj, PL 112, 84100 Ylivieska, puhelimitse numeroon (08) 4109 158 Kirsi Pinola tai sähköpostitse kirsi.pinola@wecan.fi. Kirjeitse ilmoitauduttaessa kirjeen on oltava perillä ennen ilmoittautumisaajan päättymistä. Mahdolliset valtakirjat pyydetään toimittamaan ennakoilmoittautumisen yhteydessä.

Osingonmaksu

Hallitus ehdottaa yhtiökokoukselle, että tilikaudelta 2001 maksetaan osinkona 0,10 euroa osakkeelta eli yhteensä 850.000,00 euroa. Osingonmaksun täsmäytyspäivä on 20.3.2002 ja osingon maksupäivä 27.3.2002. Osinko maksetaan osakkeenomistajille, jotka täsmäytyspäivänä on merkitty Suomen Arvopaperikeskus Oy:n pitämään yhtiön osakasluetteloon.

Taloudellinen informaatio

Wecan Electronics Oyj julkaisee vuonna 2002 seuraavat taloudelliset katsaukset

- Tilinpäätöstiedote 26.2.2002
- Vuosikertomus viikko 10/2002
- Osavuositarkastus tammi-
maaliskuulta 3.5.2002
- Osavuositarkastus tammi-
kesäkuulta 2.8.2002
- Osavuositarkastus tammi-
syyskuulta 1.11.2002

Taloudelliset katsaukset ilmestyvät suomeksi ja englanniksi. Ne julkaistaan yhtiön kotisivuilla osoitteessa www.wecan.fi. Julkaisuja voi lisäksi tilata osoitteesta Wecan Electronics Oyj, PL 112, 84101 Ylivieska sekä puhelimitse (08) 4109 100.

Osakasrekisteri

Osakkeenomistajia pyydetään ilmoittamaan nimen- ja osoitteenmuutokset sille pankille, pankkiiriliikkeelle tai Arvopaperikeskukselle, joka kunkin osakkaan valitsemana tilinhoitajayhteisönä hallinnoi osakkeenomistajan arvo-osuustiliä.

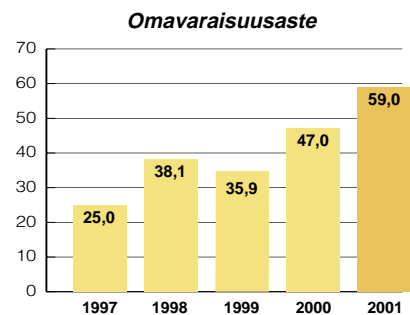
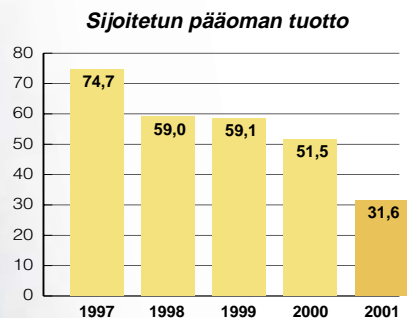
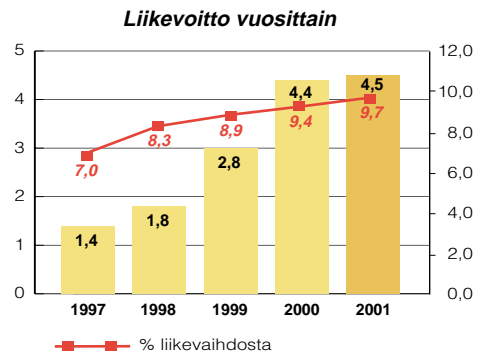
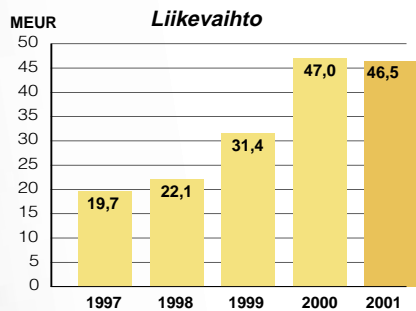
Wecan lyhyesti

Wecan konserni on kansainvälinen elektroniikan sopimusvalmistaja, joka tuottaa pääasiassa tietoliikennealan tuotteita ja palveluita. Yhtiön asiakkaina ovat merkittävät kansainväliset tietoliikennejärjestelmien toimittajat sekä erityisesti langattoman viestinnän verkkojärjestelmien valmistajat. Wecan konserniin kuuluvat Suomessa sijaitsevat emoyhtiö Wecan Electronics Oyj (Ylivieska) ja Virossa toimiva Wecan Cables Oü (Pärnu) sekä Kiinassa toimiva Wecan Electronics (Suzhou) Co., Ltd.

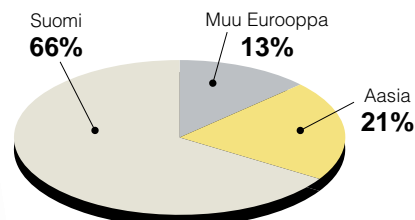
Wecanilla on yli 30 vuoden kokemus vaativasta alihankinta- ja sopimusvalmistustoiminnasta. Yhtiö on vakiinnuttanut asemansa riippumattomana kansainvälisten toimijoiden avaintoimittajana hyödyntämällä yhtiön menestystekijöitä: joustavuutta, ketteryyttä ja asiakaslähtöisyyttä. Wecanin kokonaisvaltainen asiakaspalveluprosessi käsit-

tää koko sopimusvalmistuksen kattaen materiaalinhankinnan, tuotannon suunnittelun, monipuolisen ja joustavan tuotannon, testausympäristöjen suunnittelun, laadun varmistamisen sekä logistiikan. Pitkäaikainen toiminta suurten OEM-valmistajien (Original Equipment Manufacturer) kumppanina takaa yhtiön osaamisen myös osana laajaa yhteistyö- ja toimitusverkostoa.

Wecanin tavoitteena on toimia lähellä asiakasta ja yhdistää asiakkaan ja Wecanin erikoisosaaminen niin, että kumpikin osapuoli voi keskittyä omaan ydinosaamiseensa. Palvelukokonaisuuden kustannustehokas, joustava ja virheetön sekä laadulliset vaatimukset huomioiva hallinta on perusta Wecanin kilpailukyvyllä. Kaikessa konsernin toiminnassa sovelletaan sertifioituja laatu- ja ympäristöjärjestelmiä sekä kestävän kehityksen periaatteita.



Liikevaihto markkina-alueittain 1-12/2001





Merkittävimmät tapahtumat 2001

Kannattavuus säilyi hyvänä

Wecan onnistui pitämään kannattavuuden hyvällä tasolla haastavasta markkinatilanteesta ja nollakasvusta huolimatta. Liikevoitto kasvoi ja oli 4,5 milj.euroa, joka on 9,7 %, liikevaihdosta. Jo vuoden alussa markkinanäkymien äkillisesti heikentyessä tehdyt sopeuttamis- ja tehostamistoimenpiteet kantoivat hyvin läpi vuoden.

Asiakaspohja laajentui

Markkinointiponnistelut alkoivat tuottaa tulosta ja Wecanin asiakaspohja laajeni kahdella asiakkaalla. Toimitukset Motorolaan toimitusketjuun aloitettiin 30.10.2001 Kiinassa. Yhteistyösopimus COM DEV Wireless Groupin kanssa solmittiin 17.4.2001. Yhteistyö uusien asiakkaiden kanssa laajenee vuoden 2002 aikana samalla, kun asiakaspohjan laajentuminen jatkuu myös Euroopassa.

3G-tuotteiden toimitukset käynnistyivät

Uudet tuotesukupolvet syrjäyttivät vähitellen vuoden aikana vanhoja, 3G-tuotteiden osuuden noustessa vuoden toisella puoliskolla merkittävään rooliin. Yhtiöllä on vahva rooli sekä GPRS että 3G-tuotteiden toimittajana.

Kapasiteettia ja valmiuksia vahvistettiin

Suomessa tuotantokapasiteettia ja valmiuksia uusien tuotteiden toimittamiseen vahvistettiin mm. investoimalla pressfit-teknologiaan voimakkaasti.

Kiinaan investoitiin piirilevyjen ladontaan uusinta teknologiaa edustava SMT-linja sekä RF-kaapelivalmistukseen

semi rigid -teknologian valmistuslinja. Kiinan tuotantolaitokselle myönnettiin Suomen Standardisoimisliiton SFS:n ISO 14001 ympäristösertifikaatti joulukuussa.

Viron tuotantolaitosta laajennettiin vaiheittain siten, että vuoden lopussa käytössä oli n. 3.300 m². Uutena teknologiana Virossa aloitettiin Over Mold -tuotteiden valmistus.

Vaihto-omaisuuden hallintaan panostettiin voimakkaasti

Vaihto-omaisuuteen sitoutuneen pääoman pienentämiseksi Wecan hankki Ylivieskan tehtaan välittömästä läheisyydestä kiinteistön kaupintavarastotoimintaa varten. Kaupintavarastotoiminnasta käynnistettiin laaja projekti tavoitteena toimintamallin käytön merkittävä laajentaminen. Toimintamallissa toimittajat varastoivat tuotteitaan Wecanin tiloissa ja omistus siirtyy yhtiölle vasta, kun materiaali siirretään tuotantoon.

Toimintamallilla voidaan pienentää huomattavasti vaihto-omaisuuteen sitoutuneen pääoman määrää ja hallita paremmin kysynnän vaihtelusta johtuvia nopeita muutoksia materiaalivirroissa.

Kansainvälinen kehitysseminaari

Toukokuussa Wecan järjesti avainhenkilöilleen kansainvälisen kehitysseminaarin Hämeenlinnassa. Seminaarin tavoitteena oli muodostaa yhteinen näkemys toimintaympäristöstä ja yrityksen tavoitteista sekä käynnistää strategian toteutus hyödyntämällä yrityksessä oleva kansainvälinen osaaminen.

Seminaarissa käytiin läpi toimialan haasteet ja mahdollisuudet sekä yrityksen tavoitteet. Strategian toteutusta varten perustettiin kansainväliset tiimit tärkeimmille painopistealueille.



Toimintaympäristö

Odottava markkinatilanne

Kulunut vuosi oli haastava tietoliikenne-toimialalla. Markkinatilanne on heikentynyt oleellisesti, hydyttäen samalla kasvun koko toimialalla. Uusien tiedonsiirtoteknologioiden lykkääntyminen ja operaattoreiden vaikeudet ovat leimanneet toimialaa. Verkkojärjestelmämaailmassa on nyt odottava tilanne. Uusien teknologioiden ja niiden päätelaitteiden läpimurto on lykkääntynyt. Epävarmat näkymät ovat aiheuttaneet koko alalla voimakasta saneeraamista, jopa tehtaiden alasajoja.

Konsolidoituminen jatkuu

Markkinatilanne on osaltaan jatkanut jo pitkään tietoliikennetoimialalla käynnissä ollutta konsolidoitumiskeskitystä. Vaatimukset vertikaalisesta integroinnista ja siitä, että sopimusvalmistajien on kyettävä tarjoamaan yhä laajempia kokonaisuuksia, tuotekehitys mukaanlukien, ovat edesauttaneet konsolidoitumista. Yhteistyön syventyessä sopimusvalmistajista tulee entistä tärkeämpiä kumppaneita asiakkailleen. Sopimusvalmistajan on pystyttävä järjestämään palvelut myös globaalisti, joten hyvällä logistiikan hallinnalla on

yhä merkittävämpi rooli maantieteellisen kattavuuden ja arvoketjun kehittämises-

Ulkoistamistrendi jatkuu

Alkuperäisvalmistajat (OEM) keskittyvät yhä enemmän ydinliiketoimintaansa ja ulkoistavat toimintojaan tuotantoketjulle. Tämä antaa sopimusvalmistajille uusia kasvun mahdollisuuksia. Kuluneena vuonna ulkoistettiin jopa kokonaisia tehtaita sopimusvalmistajille.

Haasteet ja mahdollisuudet toimintaympäristön muutoksessa

Operaattoreiden rakentaessa kapasiteettia ja ottaessa vaiheittain käyttöön uutta teknologiaa sekä palveluja, he pyrkivät optimoimaan kassavirtansa ja investointien takaisinmaksuajat. Tuotesukupolvien murros edellyttääkin sopimusvalmistajilta suurta kapasiteetin joustavuutta ja tarkkaa materiaalivirtojen sekä toimitusketjujen hallintaa.

Nopea reagointi muutoksiin on mahdollista vain rakentamalla luotettavat ja läpinäkyvät tietojärjestelmät, sekä läheisellä tuoteprojektityhteistyöllä asiakkaiden kanssa tuotteiden, kapasiteetin ja tuotantoprosessien kehitystyössä. Integroijien sekä osakokoonpano- ja materiaalitoimittajien on pystyttävä rakentamaan yhteisiä ketjustrategioita ja kehittämään jatkuvasti tehokkaampia liiketoimintaprosesseja sekä jatkuvalla kehitystyöllä tukemaan ja edistämään päämiestensä kilpailukykyä. Tässä tilanteessa riskien hallintaan on kiinnitettävä erityistä huomiota. Valmiudet on pidettävä jatkuvasti yllä, mutta mahdollisimman pienellä sitoutuneella pääomalla.



Wecan Electronics Oyj onnistui vuoden 2001 heikosta markkinatilanteesta huolimatta säilyttämään ennakoitun, hyvän kannattavuustason. Asetetusta liikevaihtotavoitteesta jäätiin hiukan, mutta yhtiön markkina-asema on uusien asiakkaiden myötä vahvistunut ja lähtökohdat uuteen kasvuvaiheeseen ovat erinomaiset.

Toimitusjohtajan katsaus

Haasteellinen vuosi

Tietoliikennejärjestelmien markkina heikkeni äkillisesti heti vuoden alussa ja koko vuoden näkymät muuttuivat oleellisesti. Monet paikalliset ja kansainväliset valmistajat joutuivat sopeuttamaan toimintaansa voimakkaasti. Suurimpia syitä tähän olivat operaattoreiden vaikeudet ja Yhdysvaltain talouden heikkeneminen. Kaikki tämä näkyi selvästi myös pörssikurssien kehityksessä. Wecan sopeutti toimintaansa nopeasti markkinanäkymien heikennyttyä ja onnistui tehokkaiden toimenpiteidensä ansiosta säilyttämään vuoden kannattavuuden hyvällä tasolla. Liikevaihto vuonna 2001 oli 46,5 milj. euroa (- 1,1 %) ja 33,6 % liikevaihdosta suuntautui Suomen ulkopuolelle. Liikevoitto oli 4,5 milj. euroa (+ 2%) ja sijoitetun pääoman tuotto 31,6 % (51,5 %).

Uusia asiakkaita

Markkinointipanostukset alkoivat tuottaa tulosta ja Wecan onnistui hankkimaan uusia asiakkaita tietoliikennesektorilta. Kiinassa allekirjoitettiin yhteistyösopimus COM DEV Wireless Groupin kanssa ja aloitettiin toimitukset Motorolan toimitusketjun kabinettivalmistajille, loppuasias on Motorolan Tianjinissa sijaitseva tehdas. Yhteistyö on lisäksi alkuvaiheessa usean asiakkaan kanssa sekä Kiinassa että Euroopassa. Epävarma ja tuotantovolyymeiltään heikko markkinatilanne avaa selvästi mahdollisuuksia laadukkaalle ja kustannustehokkaalle

toimijalle ja odotamme toimitusten käynnistyvän uusille asiakkaille vielä alkaneen vuoden kuluessa. Wecanin markkinoinnin fokus on tietoliikennesektorin asiakkaisissa.

Panostuksia tulevaisuuteen

Vaihto-omaisuuden kierron edelleen parantamiseksi ja siihen liittyvien riskien pienentämiseksi käynnistettiin keväällä erillinen, ulkopuolisen asiantuntijan vetämä projekti, joka kestää vuoden 2002 alkupuolelle. Projekti on jo osoittautunut erittäin onnistuneeksi ja on vapauttanut merkittävästi pääomia ja pienentänyt vaihto-omaisuuden arvoa. Projekti on edellyttänyt myös tietojärjestelmien kehittämistä informaation läpinäkyvyyden ja nopeuden parantamiseksi. Tuotantokapasiteettia on kautta linjan uusittu ja lisätty kaikilla tehtailla, mikä antaa osaltaan hyvän lähtökohdan alkaneelle vuodelle. Menestystekijöitä yhä kiristyvässä kilpailussa ovat nopea ja virheetön asiakaspalvelu, logistiikan ja kustannusten hallinta, riskien minimointi ja yhteistyön tekeminen parhaiden partnerien kanssa laajan ja kilpailukykyisen tuote- ja palvelukonseptin rakentamisessa.

Yhdistymisneuvottelut Scanfil Oy:n kanssa

Wecan ja Scanfil allekirjoittivat 9.1.2002 aiesopimuksen yhteistyöneuvotteluiden käynnistämisestä yhtiöiden yhdistämiseksi. Tavoitteena on muodostaa kan-

sainvälisesti merkittävä, vertikaalisesti integroitunut tietoliikennesektorin ja teollisuuselektronikan järjestelmätoimittaja, jolla on valmistusta Suomessa, Kiinassa, Virossa ja Unkarissa. Yhdistyminen varmistaisi yhtiölle entistä laajemman globaalin palvelukyvyyn ja tuotevalikoiman sekä vahvan aseman kansainvälisenä sopimusvalmistajana.

Tulevaisuuden näkymät

Alkanut vuosi on jälleen täynnä haasteita ja kilpailu kiristyy edelleen. Ne yritykset, jotka pystyvät jatkossakin tehostamaan toimintaansa, minimoimaan riskinsä, verkottumaan parhaiden partnerien kanssa ja hoitamaan kokonaislogistiikkansa tehokkaasti, menestyvät kilpailussa. Wecan aikoo olla näiden yritysten joukossa.

Haluan kiittää asiakkaitamme, osakkeenomistajiamme, yhteistyökumppaneitamme sekä henkilökuntaamme luottamuksesta ja hyvästä yhteistyöstä menneenä vuonna.



Pauli Aakula
toimitusjohtaja





Emolevyt

Tietoliikennejärjestelmän emolevy toimii modulien yhdistäjänä. Wecanilla on vahva erikoisosaaminen emolevyjen valmistusprosesseista. Pitkä kokemus, erilaisten valmistusmenetelmien integrointi, uusimman teknologian soveltaminen ja tinkimätön työn laatu sekä erittäin tehokas tuotteiden läpimeno varmistavat asiakkaalle aina parhaan lopputuloksen. Emolevyjen tuotantoon panostettiin vuoden aikana voimakkaasti mm. lisäämällä pressifit –teknologiaan perustuvaa kapasiteettia. Wecan valmistaa tietoliikennejärjestelmien emolevyjä Suomen ja Kiinan tehtailla.



focus

Kokonaisvaltaisia palvelukonsepteja

Sopimusvalmistuksen luonne on muuttunut voimakkaasti viime vuosina. Pelkästä valmistuksesta on siirrytty palvelukokonaisuuksien kokonaisvaltaiseen hallintaan. Sopimusvalmistuksesta on tullut kumppanuutta, jossa osapuolet sitoutuvat vahvasti yhteisen menestyksen saavuttamiseen. Wecan keskittyy toiminnassaan palvelemaan erityisesti

tietoliikennealalla toimivia kansainvälisiä yrityksiä. Yhtiöllä on pitkä ja monipuolinen kokemus sekä vankka osaaminen erilaisista tuotantoprosesseista ja palvelukonsepteista.

Tietoliikennealan ydinosaamista

Wecanin asiakaspalveluprosessia on kehitetty järjestelmällisesti ja pitkäjän-

nitteisesti tietoliikennejärjestelmätoimittajien toiminta- ja tuotantomalleihin sopivaksi. Wecan keskittyy oman ydinosaamisensa kehittämiseen kansainvälisesti arvostetuksi.



Modulit

Verkköjärjestelmien toimintaa ohjataan niihin asennetuilla moduleilla. Wecan panostaa jatkuvasti uusimpiin teknologioihin modulien valmistuksessa. Yhtiön globaali ja kustannustehokas tuotanto auttaa asiakasta lisäämään kilpailukykyään. Modulituotantoa vahvistettiin investoimalla uusinta teknologiaa edustava pintaliitoslinja Kiinan tuotantolaitokselle. Moduleita valmistetaan yhtiön kaikilla tuotantolaitoksilla.



attitude

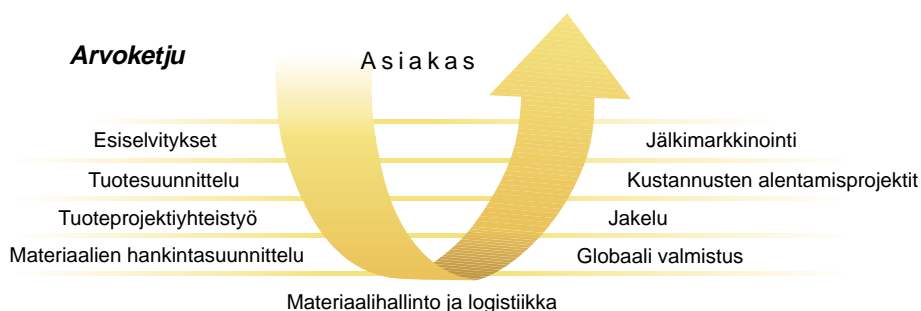
Oikea asenne

Maailmanlaajuiset muutokset muokkaavat yritysten toimintaympäristöä. Muutokset ovat aina vaikutuksiltaan suuria ja lähes poikkeuksetta yllätyksellisiä. Tulevaisuuden ennustaminen varsinkin pitkälle aikavälille on lähes mahdotonta. Mitä nopeampia muutokset ovat, sitä tärkeämpää on, miten yritys niihin reagoi. Läpimenoaikojen lyhentäminen, kustannusten alentaminen, uusien tuotteiden nopea markkinoille saanti sekä korkean tuotelaadun varmistaminen onnistuvat vain, jos yrityksen ja henkilöstön asenne toimintaan on oikea. Sopimusvalmistaja-jalla täytyy olla halua

itsenäisesti kehittää ja vahvistaa omaa osuuttaan toimitusketjussa. Wecan antaa kaiken osaamisensa asiakkaan käyttöön ja varmistaa omalta osaltaan asiakkaan globaalien tuotantoprosessien häiriöttömän toiminnan kaikissa olosuhteissa. Wecan sitoutuu ratkaisemaan asiakkaan ongelmia ja tarpeita ohjaamalla aina tarpeellisen määrän resursseja asiakkaan käyttöön.

Vastuu asiakkaan kilpailukykyä

Tarjoamiensa teknologiapalveluiden avulla Wecan voi ottaa pelkkää tuotteiden valmistusta laajemmin vastuun asiakkaan arvoketjussa. Tuotannollisuuden suunnittelu, uusien hankintakanavien etsintä, mallisarjojen valmistus ja testausjärjestelmien suunnittelu ovat toimintoja, jotka muun muassa kuuluvat yhtiön palvelukonseptiin. Jokainen asiakkaan tai markkinoiden tuoma muutostarve on haaste toimia entistä paremmin ja tehokkaammin, jotta pystyisimme parantamaan asiakkaidemme kilpailukykyä.





Kaapelit



Kaapelit yhdistävät verkkoelementtejä. Wecan on yksi johtavista tietoliikennealan kaapeleiden valmistajista. Yhtiön menestys perustuu viimeisimpien kytkentäteknikoiden käyttöönottoon, kustannustehokkuuteen, joustavaan asiakaspalveluun ja korkeaan tuotelaatuun. Wecan valmistaa erilaisia tietoliikennejärjestelmissä käytettäviä kaapeleita Viron ja Kiinan tehtailta.



speed

Elektroniikka- ja tietoliikennealalla syntyy jatkuvasti uusia innovaatioita. Tuotteiden elinkaaret ovat entistä lyhyempiä. Menestyäkseen yritysten on toimittava joustavasti ja ketterästi. Wecanin tuotannonohjaus ja läpinäkyvät tietojärjestelmät mahdollistavat nopean reagoinnin asiakkaiden tarpeiden ja jatkuvasti kehittyvien markkinoiden muutoksiin. Konsernin sisäistä tietovirtaa hallitaan niin, että kaikki tarvittava tieto on yhtä aikaa ja helposti hyödynnettävissä kaikissa yksiköissä. Nopeus tarkoittaa myös kykyä omaksua viivytyksettä uudet tuotantoteknologiat, joita kehittyvien uusien tuotesukupolvien tuotanto vaatii.

Kitkatonta yhteistyötä

Voimakas panostus markkinointiin on tuonut ja tuo jatkossakin uusia asiakkaita, joiden tuotteet ja niiden vaatimat

tuotantoteknologiat on pystyttävä nopeasti siirtämään normaalin toiminnan piiriin. Uuden kumppanin liikeidea ja toimintatapa on pystyttävä omaksumaan organisaation kaikilla osa-alueilla, jotta yhteistyö toimisi mahdollisimman kitkatomasti heti alusta lähtien.

Logistiikan hallintaa

Maantieteellisen kattavuuden ja arvoketjun kehittämisessä on hyvällä logistiikan hallinnalla yhä merkittävämpi rooli. Sisään tulevien tavaratoimitusten osalta on pystyttävä optimoimaan kuljetukset, tuotannon tarpeet ja varastomäärät. Kaupintavarastotoimintaa kehittämällä voidaan pienentää vaihto-omaisuuteen sitoutuneen pääoman määrää ja hallita alati muuttuvien markkinoiden aiheuttamia nopeita muutoksia materiaalivirroissa. Oikea-aikaiset valmiiden tuotteiden

toimitukset lyhyillä vasteajoilla ovat perusta asiakastyytyvyydelle. Näin varmistetaan, että asiakkaat saavat palvelun tarvittaessa 24 tunnissa – globaalisti.



Johtaminen ja henkilöstön kehittäminen



Motivoitunut ja osaava henkilöstö rakentaa menestyksen

Wecanin johto päätti vuoden aikana kehittää yrityksen johtamismallia, joka perustuu entistä selkeämmin liiketoimintaprosessien hallintaan. Näin pystytään tehokkaammin hyödyntämään yrityksen globaalit resurssit, rakentamaan yritystason kehitysohjelmat sekä mittaamaan kehitystä ja tuotettua lisäarvoa asiakkaan näkökulmasta.

Tärkeimmille osa-alueille on perustettu kansainväliset tiimit, jotka hyödyntävät alueensa osaajia yhteisesti ja vievät omalla alueellaan prosessikehitystä eteenpäin. Tiimin jäsenille järjestettiin 2001 yhteinen koulutustilaisuus, jossa käytiin läpi yritystason tavoitteet ja strategiat. Näiden pohjalta tiimit sopivat yhteisistä tavoitteista sekä suunnittelivat toteutuksen. Ihmisillä oli mahdollisuus luoda henkilökohtaisia kontakteja tulevan yhteistyön helpottamiseksi.

Wecanin tavoitteena on luoda henkilöstölle edellytykset hyvien tulosten aikaansaamiseksi omissa tehtävissään. Toimihenkilöiden osaamisen kehittämistä tukemaan on otettu käyttöön kaikissa yksiköissä osaamisanalyysit ja kehitys-

keskustelut. Näiden perusteella on valittu henkilökohtaiset kehitysalueet ja määriteltty tavoitteet. Näin pystytään kohdistamaan koulutuspanostukset tehokkaasti. Jatkuvina koulutuskohteina kehitämme perustaitoja englanninkielessä, IT-työkalujen käytössä, prosessijohtamisessa sekä vaihto-omaisuuden hallinnassa. Työyhteisön ilmapiirin kehittymistä ja tekemisen edellytyksiä seurataan säännöllisesti ja palautteen perusteella on pystytty kehittämään työyhteisöä positiivisesti.

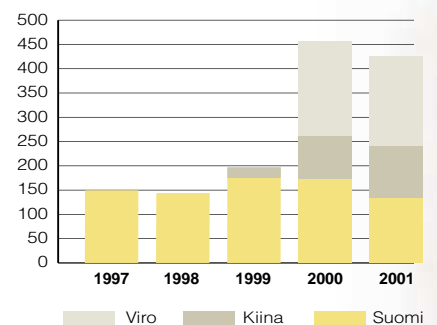
Sertifioidut laatu- ja ympäristöjärjestelmät

Wecanin kaikissa yksiköissä on sertifioidut laatu- ja ympäristöjärjestelmät (ISO 9002, ISO 14001). Vuonna 2001 aloitettiin laatujärjestelmän jatkokehitystyö (ISO 9001:2000). Uusi järjestelmä tukee paremmin strategista johtamista, prosessin hallintaa, kehitystyötä sekä toiminnan kehittämistä ja edistymisen mittaamista asiakkaan näkökulmasta. Koulutuksella sekä ulkoisella ja tehokkaalla sisäisellä auditointijärjestelmällä varmistetaan järjestelmien toimivuus ja niiden jatkuva kehittyminen.

Ympäristöasiat ovat osa yleistä johtamista

Konsernin tuotantoprosesseissa ei synny merkittäviä päästöjä ilmaan, veteen tai maaperään, joten konsernin ympäristöpäämäärät ja -ohjelmat ovat keskittyneet kierrättämiseen, jätehuollon tehostamiseen sekä energian ja veden kulutukseen vähentämiseen. Myös ympäristöasioiden hoidolla tuetaan asiakkaiden ympäristöpoliittisten näkökulmien, tavoitteiden ja vaatimusten toteutumista. Kaikessa ympäristöön liittyvissä kysymyksissä noudatetaan kestävä kehityksen periaatteita.

Henkilöstö keskimäärin





Hallituksen toimintakertomus tilikaudelta 1.1. - 31.12.2001

Yleistä

Wecan-konsernin liikevaihto oli 46.5 milj. euroa (-1.1 %), mitä voidaan pitää tyydyttävänä saavutuksena vuoden 2001 heikentyneessä markkinatilanteessa. Viennin ja kansainvälisen toiminnan osuus konsernin liikevaihdosta oli 33.6 (41.6) % . Muutos aiheutui siitä, että uusien tuotesukupolvien käynnistys keskittyi Suomeen. Kannattavuus pysyi hyvällä tasolla. Liikevoitto oli 4.5 milj. euroa (+2.0 %). Liikevoitto oli 9.7 (9.4) % liikevaihdosta. Tilikauden voitto oli 3.3 (3.3) milj. euroa. Konsernin tulos/osake oli 0.39 (0.40) euroa.

Markkinoilla pitkään jatkunut kokonaiskasvu tyrehtyi. GSM -pohjaisten tuotteiden osuus Wecanin liikevaihdosta supistui ja uusien tuotesukupolvien (3G, GPRS, EDGE) osuus kasvoi erityisesti toisella vuosipuoliskolla. Toimialalle tyypilliset konsolidoituminen ja ulkoistaminen jatkuivat myös Suomessa, kun mm. kansainväliset sopimusvalmistajat yritys- ja tehdasostoin laajensivat toimintaansa Wecanin toimitusketjuissa.

Tuotantokapasiteettia laajennettiin kaikissa tuotantolaitoksissa, jotta uusien tuotesukupolvien tuomaan kysynnän kasvuun voidaan vastata. Samalla voitiin edelleen nostaa tuotantoteknologisen osaamisen tasoa. Teknologiset asiakasyhteistyöprojektit olivat merkittävä osa kehitystoimintaa. Kiinan tehdas sai ISO 14001-ympäristösertifikaatin.

Markkinoinnin resursseja vahvistettiin. Kiinassa aloitettiin loppuvuodesta toimitukset Motorolan toimitusketjuun. Yhteistyöneuvotteluja käydään myös useiden potentiaalisten asiakkaiden kanssa sekä Kiinassa että Euroopassa.

Hankittavan materiaalin kohdalla pyritään suurempaan kaupintavarastoperiaatteen soveltamiseen. Käynnistetyn projektin tulokset vaihto-omaisuuteen sitoutuneen pääoman pienentämisessä olivat jo kertomusvuonna merkittäviä

ja alkaneena vuonna tilanteen odotetaan edelleen parantuvan.

Liikevaihto ja tulos

Wecan-konsernin liikevaihto oli 46.5 milj. euroa (- 1.1 %). Uusien tuotesukupolvien käynnistyminen Suomessa johti viennin ja kansainvälisen toiminnan osuuden supistumiseen konsernin liikevaihdosta. Vuonna 2001 osuus oli 33.6 (41.6) % . Kiinan liikevaihto nousi hieman. Suomen toiminnan liikevaihto oli 30.8 (27.4) milj. euroa. Liikevaihto jakaantui maantieteellisesti seuraavasti: Suomi 66.4 (58.4) %, muu Eu-



rooppa 12.4 (20.3) %, Aasia 21.2 (21.1) % ja USA 0.0 (0.2) %. Kannattavuus pysyi hyvällä tasolla. Liikevoitto oli 4.5 milj. euroa (+2.0 %), mikä oli 9.7 (9.4) % liikevaihdosta. Tilikauden voitto oli 3.3 (3.3) milj. euroa ja tulos/osake oli 0.39 (0.40) euroa. Kannattavuus parani loppuvuonna volyymin kasvun myötä ja myös mm. rahoituserien neton supistuessa. Lisäksi Kiinan VAT-palautus paransi tulosta. Sijoitetun pääoman tuotto oli 31.6 (51.5) %. Muutokseen vaikutti olennaisesti kasvanut oma pääoma.

Investoinnit

Konsernin investoinnit käyttöomaisuuteen olivat 2.3 (2.0) milj. euroa. Investoinnit painoutuivat tuotantokapasiteetin nostamiseen. Näin turvataan kapasiteetin riittävyys, kun uudet tuotesukupolvet tulevat tuotantoon täydellä voimalla. Virossa kunnostettiin ja otettiin käyttöön n. 3300 m² toimitila edellisenä vuonna hankitusta kokonaisuudessaan n. 9.500 m² käsittävästä kiinteistöstä. Kiinassa hankittiin lisää tilaa vuokraamalla. Ylivieskassa myytiin aiempi pääasiassa kaupintavarastotoimintaan käytetty toimitila ja sen tilalle hankittiin samaan käyttötarkoitukseen uusi logistisesti soveliaampi tila. Kiinassa otettiin käyttöön uusinta teknologiaa edustava pintaliitoslinja ja semirigid-tekniikan valmistuslinja. Ylivieskassa laajennettiin pressfit- ja testauskapasiteettia.

Rahoitusasema ja osakepääoma

Konsernin rahoitustilanne on säilynyt hyvänä. Omavaraisuusaste parani ja oli 59,0 (47.0) %. Vaihto-omaisuuden arvo laski logistiikan kehitystoimien avulla 19.0 % ja oli 5.0 milj. euroa. Lyhytaikaiset saamiset laskivat 17.1 % ja olivat

11.5 milj. euroa, josta myyntisaamisten osuus oli 11.1 (13.0) milj. euroa. Rahat ja pankkisaamiset olivat 2.9 (1.3) milj. euroa. Lyhytaikaisten velkojen vähentyminen 26.8 % johtui pääosin ostovelkojen alenemisesta.

Osakepääoman kohdalla ei tilikauden aikana ole tapahtunut muutoksia.

Henkilöstö

Vuoden lopulla konserniin oli palkkasuhteessa 384 (557) henkilöä. Suomen henkilömäärä oli 130, Kiinan 93 ja Viron 161. Konsernin keskimääräinen henkilömäärä oli 426 (457). Kysynnän vaihtelujen johdosta henkilökuntaa jouduttiin lomauttamaan erityisesti vuoden alussa. Henkilöstön osaamista liiketoimintaprosessien hallinnassa on tuettu perustamalla globaaleja kehitysryhmiä. Toimihenkilöiden yksilölliseen kehittymiseen on myös panostettu entistä enemmän.

Konsernin rakenne

Konsernin rakenne on säilynyt ennallaan. Konserniin kuuluvat emoyhtiö Wecan Electronics Oyj ja sen tuotannolliset tytäryhtiöt Wecan Cables Oü (Viro) ja Wecan Electronics (Suzhou) Co., Ltd. (Kiina) sekä amerikkalainen Wecan Electronics Corporation, jolla ei ollut toimintaa tilikauden aikana. Emoyhtiön omistusosuus kaikissa tytäryhtiöissä on 100 %.

Osakevaihto ja kurssikehitys

Vuoden osakevaihto oli 2.808.147 kpl, mikä vastaa 33 % koko osakemäärästä. Vuoden korkein kaupantekokurssi oli 10.90 euroa ja alhaisin 3.20 euroa. Päättökurssi oli 5.50 euroa. Osakekannan markkina-arvo 31.12.2001 oli 46.8 milj. euroa.

Hallitus ja toimitusjohtaja

Yhtiön hallitukseen kuuluivat koko vuoden puheenjohtajana Jukka Aakula ja jäsenenä Pasi Aakula, Pauli Aakula ja Asa-Matti Lyytinen. Uutena jäsenenä on toiminut 15.3.2001 alkaen Juhani Korhonen. Yhtiön toimitusjohtajana toimi Pauli Aakula.

Varsinainen yhtiökokous 15.3.2001

Yhtiökokous vahvisti vuoden 2000 tilinpäätöksen ja myönsi tilivelvollisille vastuuvapauden tilikaudelta 2000. Osingoksi vahvistettiin hallituksen esityksen mukaisesti 0.09 euroa osakkeelta. Kokous päätti muuttaa yhtiöjärjestyksen 9, 10, ja 12 §:t hallituksen esityksen mukaisesti.

Osinkoehdotus

Konsernin vapaa oma pääoma on konsernitaseen mukaan 8.180.160,95 euroa ja jakokelpoiset varat 7.813.858,89 euroa. Emoyhtiön vapaa oma pääoma on 4.906.385,80 euroa, josta tilivuoden voitto on 2.335.900,12 euroa.

Hallitus esittää yhtiökokoukselle, että 31.12.2001 päättyneeltä tilikaudelta maksetaan osinkoa 0.10 euroa osakkeelta eli yhteensä 850.000,00 euroa.

Tilinpäätöksen jälkeiset tapahtumat

Wecan Electronics Oyj ja Scanfil Oy allekirjoittivat 9.1.2002 aiesopimuksen yhdistymisneuvottelujen aloittamisesta. 25.2.2002 allekirjoitetaan yhtiöiden välinen yhdistymissopimus ja sulautumissuunnitelma. Yhdistyvän kokonaisuuden nimen ehdotetaan olevan Scanfil Oyj.

Yhdistymisessä syntyvän kokonaisuuden omistusrakenteen suunnitellaan noudattavan yhtiöiden tuloskehitystä ennen yhdistymisen toimeenpanoa. Yhdistymisen tavoitteena on muodostaa kansainvälisesti merkittävä, vertikaalisesti integroitunut tietoliikennesektorin ja teollisuuselektronikan järjestelmätoimittaja, jolla on valmistusta Suomessa, Kiinassa, Virossa ja Unkarissa. Yhdistyminen varmistaisi yhtiölle entistä laajemman globaalin palvelukyvyyn ja tuotevalikoiman sekä vahvan aseman kansainvälisenä sopimusvalmistajana.

Scanfil Oy on 25 vuotta toiminut, merkittävä suomalainen elektroniikkateollisuuden järjestelmätoimittaja ja sopimusvalmistaja. Yhtiö tarjoaa elektroniikkalaitteiden, laitekaappien ja muun elektromekaniikan suunnittelu-, valmistus- ja testauspalveluja tietoliikennesektorille ja teollisuuselektronikkaan. Tilikaudella 2001 Scanfil-konsernin liikevaihto oli n. 220 milj. euroa ja tulos hyvällä tasolla.

Tulevaisuuden näkymät

Nykyisellä yhtiörakenteella yhtiön kasvun ennustetaan vuonna 2002 olevan markkinoiden keskimääräistä kasvua nopeampaa. Ennuste perustuu käsitykseen nykyisten asiakkaiden menestyksestä, Wecanin vahvaan rooliin kansainvälisenä sopimusvalmistajana ja 3G-tuotteiden toimittajana sekä aktiivisen markkinoinnin tuomiin uusiin asiakkaisiin.

Mikäli kaavailtu yhdistyminen Scanfil Oy:n kanssa toteutuu, vahvistuu yhtiön rooli olennaisesti edellisessä kappaleessa kuvatulla tavalla.

TULOSLASKELMA

T EUR	1.1.-31.12.2001	1.1.-31.12.2000
Liikevaihto	46 462	46 968
Valmiiden ja keskeneräisten tuotteiden varastojen muutos	-176	9
Liiketoiminnan muut tuotot	67	51
Materiaalit ja palvelut	-33 216	-33 112
Henkilöstökulut	-5 165	-5 964
Poistot	-783	-808
Liiketoiminnan muut kulut	-2 673	-2 716
Liikevoitto	4 515	4 428
Rahoitustuotot ja -kulut	-225	-466
Voitto ennen satunnaisia eriä, tilinpäätössiirtoja ja veroja	4 289	3 963
Tuloverot	-978	-632
Tilikauden voitto	3 312	3 331

VASTAAVAA (TEUR)	31.12.2001		31.12.2000	
PYSYVÄT VASTAAVAT				
Aineettomat hyödykkeet				
Perustamismenot	23		31	
Aineettomat oikeudet	98		91	
Konserniliikearvo	334	455	446	568
Aineelliset hyödykkeet				
Maa-alueet	116		68	
Rakennukset ja rakennelmat	1 720		1 206	
Koneet ja kalusto	2 827		1 797	
Muut aineelliset hyödykkeet	123		70	
Ennakkomaksut ja keskener. hankinnat	237	5 022	364	3 505
Sijoitukset				
Muut osakkeet ja osuudet	8	8	8	8
Pysyvät vastaavat yhteensä		5 485		4 081
VAIHTUVAT VASTAAVAT				
Vaihto-omaisuus		4 991		6 161
Saamiset				
Myyntisaamiset	11 092		12 959	
Lainasaamiset	2		3	
Siirtosaamiset	402		838	
Muut saamiset	4	11 501	73	13 873
Rahat ja pankkisaamiset		2 905		1 335
Vaihtuvat vastaavat yhteensä		19 397		21 369
Vastaavaa yhteensä		24 882		25 450
VASTATTAVAA (TEUR)				
OMA PÄÄOMA				
Osakepääoma		2 125		2 125
Ylikurssirahasto		4 360		4 360
Edellisten tilikausien voitto	4 868		2 146	
Tilikauden voitto	3 312	8 180	3 331	5 477
Oma pääoma yhteensä		14 665		11 962
VIERAS PÄÄOMA				
Pitkäaikainen				
Laskennallinen verovelka	177		175	
Lainat rahoituslaitoksilta	553		685	
Muut velat	509	1 239	372	1 232
Lyhytaikainen				
Lainat rahoituslaitoksilta	132		180	
Saadut ennakot	7		0	
Ostovelat	6 777		9 085	
Muut velat	516		1 278	
Siirtovelat	1 546	8 978	1 713	12 255
Vieras pääoma yhteensä		10 217		13 488
Vastattavaa yhteensä		24 882		25 450

TEUR	2001	2000
Liiketoiminnan rahavirta		
Voitto ennen satunnaisia eriä	4 289	3 963
Oikaisut:		
Suunnitelman mukaiset poistot	783	808
Realisoitumattomat kurssivoitot ja -tappiot	59	-64
Rahoitustuotot ja -kulut	225	466
Muut oikaisut	-108	-6
Käyttöpääoman muutos	1 047	-6 292
Maksetut korot ja muut rahoituskulut	-294	-547
Saadut korot	62	85
Maksetut verot	-493	-1 026
Liiketoiminnan rahavirta	5 572	-2 614
Investointien rahavirta		
Investoinnit aineellisiin ja aineettomiin hyödykkeisiin	-2 164	-2 025
Aineellisten ja aineettomien hyödykkeiden luovutustulot	219	63
Investoinnit muihin sijoituksiin	0	-583
Myönnettyt lainat	0	0
Lainasaamisten takaisin maksut	1	4
Saadut osingot investoinneista	0	0
Investointien rahavirta yhteensä	-1 944	-2 541
Kassavirta ennen rahoitusta	3 628	-5 155
Rahoituksen rahavirta		
Maksullinen osakeanti	0	4 485
Lyhytaikaisten lainojen nostot	0	1 126
Lyhytaikaisten lainojen takaisinmaksut	-1 126	
Pitkäaikaisten lainojen nostot	0	130
Pitkäaikaisten lainojen takaisinmaksut	-180	-277
Maksetut osingot	-765	-504
Rahoituksen rahavirta	-2 070	4 960
Rahavarojen muutos	1 558	-195
Rahavarat 1.1.	1 335	1 781
Tytäryhtiön hankintahetken rahavarat	0	-248
Muuntoero	12	-2
Rahavarat 31.12.	-2 905	-1 335
Rahavarojen muutos	-1 558	195
Käyttöpääoman muutos:		
Lyhytaik.korottomien liikesaamisten lis(-)/väh(+)	2 519	-7 783
Vaihto-omaisuuden lis(-)/väh(+)	1 219	-3 128
Lyhytaik.korottomien velkojen lis(+)/väh(-)	-2 691	4 618
Käyttöpääoman muutos:	1 047	-6 292

Rahoituslaskelma sisältää maksuperusteisia eriä, minkä johdosta kaikki luvut eivät ole suoraan johdettavissa tuloslaskelmasta ja taseesta.


TEUR	1.1.-31.12.2001	1.1.-31.12.2000
Liikevaihto	40 629	42 726
Valmiiden ja keskeneräisten tuotteiden varastojen muutos	-176	9
Liiketoiminnan muut tuotot	262	275
Materiaalit ja palvelut	-31 405	-33 511
Henkilöstökulut	-3 952	-4 797
Poistot	-422	-449
Liiketoiminnan muut kulut	-1 659	-1 892
Liikevoitto	3 278	2 359
Rahoitustuotot ja -kulut	0	-453
Voitto ennen satunnaisia eriä, tilinpäätössiirtoja ja veroja	3 278	1 907
Tilinpäätössiirrot		
Poistoeron muutos	17	51
Tuloverot	-959	-571
Tilikauden voitto	2 336	1 387



VASTAAVAA (TEUR)	31.12.2001		31.12.2000	
PYSYVÄT VASTAAVAT				
Aineettomat hyödykkeet				
Aineettomat oikeudet		53		40
Aineelliset hyödykkeet				
Maa-alueet	116		68	
Rakennukset ja rakennelmat	1 166		1 206	
Koneet ja kalusto	1 154		888	
Muut aineelliset hyödykkeet	7		11	
Ennakkomaksut ja keskener. hankinnat	33	2 477	40	2 213
Sijoitukset				
Osuudet saman konsernin yrityksissä	2 035		1 644	
Saamiset saman konsernin yrityksiltä	386		0	
Muut osakkeet ja osuudet	8	2 429	8	1 651
Pysyvät vastaavat yhteensä		4 958		3 904
VAIHTUVAT VASTAAVAT				
Vaihto-omaisuus		4 005		5 214
Saamiset				
Myyntisaamiset	9 090		10 061	
Saamiset saman konsernin yrityksiltä	742		2 073	
Lainasaamiset	0		0	
Siirtosaamiset	220	10 052	742	12 877
Rahat ja pankkisaamiset		2 193		850
VAIHTUVAT VASTAAVAT YHTEENSÄ		16 250		18 941
VASTAAVAA YHTEENSÄ		21 208		22 846
VASTATTAVAA (TEUR)		31.12.2001		31.12.2000
OMA PÄÄOMA				
Osakepääoma	2 125		2 125	
Ylikurssirahasto	4 360	6 485	4 360	6 485
Edellisten tilikausien voitto	2 570		1 948	
Tilikauden voitto	2 336	4 906	1 387	3 335
Oma pääoma yhteensä		11 391		9 821
TILINPÄÄTÖSSIIRTOJEN KERTYMÄ				
Poistoero		324		340
VIERAS PÄÄOMA				
Pitkäaikainen				
Lainat rahoituslaitoksilta	553		685	
Muut velat	545	1 099	409	1 095
Lyhytaikainen				
Lainat rahoituslaitoksilta	132		180	
Ostovelat	5 967		8 676	
Velat saman konsernin yrityksille	338		54	
Muut velat	484		1 221	
Siirtovelat	1 473	8 394	1 460	11 590
VIERAS PÄÄOMA YHTEENSÄ		9 492		12 685
VASTATTAVAA YHTEENSÄ		21 208		22 846

TEUR	2001	2000
Liiketoiminnan rahavirta		
Voitto ennen satunnaisia eriä	3 278	1 907
Oikaisut:		
Suunnitelman mukaiset poistot ja arvon alentumiset	422	449
Realisoitumattomat kurssivoitot ja -tappiot	59	-64
Rahoitustuotot ja -kulut	0	453
Muut oikaisut	-49	-35
Käyttöpääoman muutos	1 476	-5 153
Maksetut korot ja muut rahoituskulut	-68	-527
Saadut korot	49	76
Maksetut verot	-476	-1 026
Liiketoiminnan rahavirta	4 692	-3 921
Investointien rahavirta		
Investoinnit aineellisiin ja aineettomiin hyödykkeisiin	-676	-973
Aineellisten ja aineettomien hyödykkeiden luovutustulot	183	83
Investoinnit muihin sijoituksiin	-400	-832
Myönnettyt lainat	-386	0
Lainasaamisten takaisin maksut	0	3
Saadut osingot investoinneista	0	0
Investointien rahavirta yhteensä	-1 279	-1 718
Kassavirta ennen rahoitusta	3 413	-5 639
Rahoituksen rahavirta		
Maksullinen osakeanti	0	4 485
Lyhytaikaisten lainojen nostot	0	1 126
Lyhytaikaisten lainojen takaisinmaksut	-1 126	0
Pitkäaikaisten lainojen nostot	0	167
Pitkäaikaisten lainojen takaisinmaksut	-180	-277
Maksetut osingot	-765	-504
Rahoituksen rahavirta	-2 070	4 997
Rahavarojen muutos	1 342	-642
Rahavarat 1.1.	850	1 492
Rahavarat 31.12.	2 193	850
Rahavarojen muutos	-1 342	642
Käyttöpääoman muutos:		
Lyhytaik.korottomien liikesaamisten lis(-)/väh(+)	2 840	-6 482
Vaihto-omaisuuden lis(-)/väh(+)	1 209	-2 692
Lyhytaik.korottomien velkojen lis(+)/väh(-)	-2 573	4 021
Käyttöpääoman muutos:	1 476	-5 153

Rahoituslaskelma sisältää maksuperusteisia eriä, minkä johdosta kaikki luvut eivät ole suoraan johdettavissa tuloslaskelmasta ja taseesta.



Tilinpäätösperiaatteet

Wecan on kansainvälinen elektroniikan sopimusvalmistaja, joka valmistaa ja myy telekommunikaatioalan tuotteita ja palveluja tietoliikennejärjestelmien toimittajille, erityisesti langattoman viestinnän verkkojärjestelmien valmistajille. Yhtiön tuotteita ovat verkkojärjestelmissä käytettävät emolevyt, moduulit ja kaapelit.

Konsernitilinpäätös

Konsernitilinpäätökseen kuuluvat emoyhtiö Wecan Electronics Oyj:n lisäksi kokonaan omistetut tytäryhtiöt Wecan Electronics (Suzhou) Co., Ltd, Kiina, Wecan Cables Oü, Viro ja Wecan Electronics Corporation, Texas, USA. Wecan Cables Oü on liitetty konserniin 31.3.2000 tehdyllä kaupalla.

Konserniyritysten keskinäinen osakeomistus on eliminoitu käyttäen hankintamenomenetelmää, jolloin tytäryritysten tuloksesta hankinta-ajankohdan jälkeen syntynyt tulos sisältyy konsernin omaan pääomaan. Tytäryrityksen hankintamenon eliminoinnista syntyvä erä käsitellään liikearvona, joka konsernissa poistetaan viidessä vuodessa.

Konsernin sisäiset liiketapahtumat, sisäiset toimitukset, sisäiset saamiset ja velat sekä vaihto-omaisuuteen ja sisäisiin käyttöomaisuuden kauppoihin liittyvät sisäiset katteet on eliminoitu.

Ulkomaanrahanmääräiset erät

Ulkomaanrahanmääräiset liiketapahtumat kirjataan tapahtumapäivän kurssiin. Syntyneet kurssierot on kirjattu tulospäätöksessä ulkomaisten konserniyritysten tuloslaskelmat muunnetaan euroiksi käyttäen kuukauden lopun keskikursseja. Taseet muutetaan tilinpäätöspäivän keskikurssin mukaan.

Hankintamenomenetelmän soveltamisesta aiheutuvat, muut kuin osakepääomien muuntamisesta aiheutuneet muuntoerot käsitellään konsernin vapaata omaa pääomaa oikaisevina erinä.

Tilikauden aikana on käytetty valuuttatermiiniä valuuttariskien suojaamiseksi.

Tilikauden päättyessä konsernissa ei ollut avoimia johdannaisia.

Myynnin tuloutus

Myynti tuloutetaan suoritteiden luovutusten mukaisesti.

Eläkejärjestelyt

Konsernin suomalaisen henkilöstön eläketurva on hoidettu eläkevakuutuksilla. Ulkomaisten tytäryhtiöiden eläketurva on järjestetty paikallisen käytännön mukaan.

Kehitystoiminta

Kehitystoiminta on käsitelty vuosikuluna. Varsinaista omaa tutkimus- ja tuotekehitystoimintaa ei ole.

Leasing

Leasingmaksut on käsitelty vuosikuluna. Konsernissa ei ole merkittäviä rahoitusleasingkohteita.

Satunnaiset erät

Satunnaisina erinä käsitellään konsernin liiketoimintaan kuulumattomat olennaiset erät.

Käyttöomaisuuden arvostus

Käyttöomaisuus on merkitty taseeseen hankintamenoa vähennettynä suunnitelman mukaisilla poistoilla. Suunnitelman mukaiset poistot on laskettu tasapoistoina käyttöomaisuuden taloudellisen pitoajan perusteella alkuperäisestä hankintamenoa. Suunnitelman mukaiset poistoajat ovat:

Liikearvo.....tasapoisto.....5 vuotta

Aineettomat

oikeudettasapoisto.....5 vuotta

Rakennuksettasapoisto... 10-20 vuotta

Koneet ja

kalustotasapoisto.....5-10 vuotta

Muut aineelliset

hyödykkeet.....tasapoisto.....5-10 vuotta

Sijoitukset

Sijoitukset on arvostettu alkuperäiseen hankintamenoonsa.

Vaihto-omaisuus

Vaihto-omaisuus esitetään tilinpäätöksessä keskihankintahinta-periaatteen mukaisesti hankintamenoa tai sitä alemman jälleenhankinta-arvon tai todennäköisen myyntihinnan määräisenä. Vaihto-omaisuuden arvostus perustuu muuttuviin menoihin.

Tapahtumat lähipiirin kanssa

Yhtiö myi 1.10.2001 Ratakadun tehdaskiinteistön Pauli ja Pasi Aakulalle. Kauppahinta on 147 tuhatta euroa. Kauppahinta perustuu kiinteistövälittäjän arvioon.

Laskennalliset verovelat

Laskennallinen verovelka on laskettu verotuksen ja tilinpäätöksen välisille väliaikaisille eroille käyttäen tilinpäätöshetkellä vahvistettua seuraavien vuosien verokantaa. Konsernitaseeseen sisältyy laskennallinen verovelka kokonaisuudessaan. Kertyneet poistoerot on konsernitaseeseen jaettu omaan pääomaan ja laskennalliseen verovelkaan.



Tuloslaskelman ja taseen liitetiedot

TEUR	Konserni 2001	Konserni 2000	Emoyhtiö 2001	Emoyhtiö 2000
1. Liikevaihto				
Maantieteellinen jakauma				
Suomi	30 845	27 440	30 821	27 343
Muu Eurooppa	5 764	9 537	5 764	9 537
Aasia	9 849	9 920	4 045	5 776
USA	3	70	0	70
Yhteensä	46 461	46 967	40 630	42 726
Konserni toimii yhdellä toimialalla.				
2. Liiketoiminnan muut tuotot				
Käyttöomaisuuden myyntivoitot	39	6	49	35
Vuokratuotot			33	33
Laskutetut palkat			164	161
Muut	27	45	15	45
Yhteensä	67	51	262	275
3. Materiaalit ja palvelut				
Aineet, tarvikkeet ja tavarat				
Ostot tilikauden aikana	32 110	36 401	29 126	34 180
Varastojen muutos	1 048	-3 347	1 033	-2 683
	33 157	33 054	30 159	31 498
Ulkopuoliset palvelut	59	58	1 246	2 014
Materiaalit ja palvelut yhteensä	33 216	33 112	31 405	33 511
4. Henkilöstö keskimäärin				
Toimihenkilöitä	84	55	42	30
Työntekijöitä	342	402	97	144
Yhteensä	426	457	139	174
5. Henkilöstökulut				
Palkat ja palkkiot	4 113	4 764	3 219	3 855
Henkilösivukulut				
Eläkekulut	637	680	557	638
Muut henkilösivukulut	415	520	176	304
Yhteensä	5 165	5 964	3 952	4 797
6. Johdon palkat ja palkkiot				
Hallitus ja toimitusjohtaja luontaisestiuineen	240	173	122	116
Toimitusjohtajalla on työsuhteeseen perustuva vapaaehtoinen eläkevakuutus, joka mahdollistaa eläkkeelle jäämisen 58 vuotiaana. Hallituksen jäsenille ja toimitusjohtajalle ei ole myönnetty lainoja.				
7. Rahoitustuotot ja -kulut				
Tuotot muista pysyvien vastaavien sijoituksista				
Osinkotuotot muilta	0	3	0	0
Muut korko- ja rahoitustuotot				
Saman konsernin yrityksiltä			12	
Muilta kuin saman konsernin yrityksiltä				
Korkotuotot	49	46	43	43
Kurssivoitot	33	37	9	34
Korkokulut ja muut rahoituskulut muille				
Korkokulut ja muut rahoituskulut	-68	-528	-63	-523
Kurssitappiot	-239	-23	-1	-6
Yhteensä	-225	-466	0	-453

Rahoituskuluihin on kirjattu vuoden 2000 tilinpäätöksessä yhtiön listautumisesta aiheutuneet kertaluontoiset kulut 0,5 milj. euroa. Vuoden 2001 tilinpäätöksessä on rahoituskuluihin kirjattu valuutanvaihtosopimuksesta aiheutunut 0,2 milj. euron kustannus.

	Konserni 2001	Konserni 2000	Emoyhtiö 2001	Emoyhtiö 2000
--	------------------	------------------	------------------	------------------

8. Tuloverot

Tuloverot varsinaisesta toiminnasta	975	571	959	571
Laskennallisen verovelan muutos	2	61		

Yhteensä	978	632	959	571
-----------------	------------	------------	------------	------------

9. Poistot ja arvonalentumiset Suunnitelman mukaiset poistot

Konserniliikearvo	111	111		
Aineettomat oikeudet	37	27	13	9
Rakennukset ja rakennelmat	114	87	91	87
Koneet ja kalusto	519	577	306	349
Muut aineelliset hyödykkeet	2	5	3	3

Yhteensä	783	808	414	449
-----------------	------------	------------	------------	------------

Arvonalentumiset pysyvien vastaavien sijoituksista

			8	
--	--	--	----------	--

Poistot ja arvonalentumiset yhteensä	783	808	422	449
---	------------	------------	------------	------------

Poistoeron muutos

Aineettomat oikeudet			0	-2
Rakennukset ja rakennelmat			16	10
Koneet ja kalusto			1	43

Yhteensä			17	51
-----------------	--	--	-----------	-----------

10. Aineettomat ja aineelliset hyödykkeet

Konserniliikearvo

Hankintameno 1.1.	557	0		
Lisäykset 1.1.-31.12.	0	557		
Hankintameno 31.12.	557	557		
Kertyneet sumu-poistot 01.01.	-111			
Tilikauden sumu-poistot	-111	-111		
Kirjanpitoarvo 31.12.	334	446		

Aineettomat oikeudet ja muut pitkävaikutteiset menot

Hankintameno 1.1.	223	137	116	77
Muuntoero	4	4		
Lisäykset 1.1.-31.12.	32	82	25	38
Vähennykset 1.1.-31.12.	0	0	0	0
Hankintameno 31.12	258	223	141	116
Kertyneet sumu-poistot 01.01.	-101	-73	-75	-66
Tilikauden sumu-poistot	-37	-27	-13	-9
Muuntoero	0			
Kirjanpitoarvo 31.12.	121	122	53	40

Aineettomien hyödykkeiden hankintameno sisältää Kiinan tytäryhtiön perustamismenoja 37 tuhatta euroa, jonka menojäännös 31.12.01 on 23 tuhatta euroa.

Maa-alueet

Hankintameno 1.1.	68	68	68	68
Lisäykset 1.1.-31.12.	62	0	62	0
Vähennykset 1.1.-31.12.	-14	0	-14	0
Hankintameno 31.12.	116	68	116	68
Kertyneet sumu-poistot 31.12.	0	0	0	0
Kirjanpitoarvo 31.12.	116	68	116	68

Maa-alueiden arvo sisältää liittymismaksuja 55 TEUR.

Tuloslaskelman ja taseen liitetiedot

	Konserni 2001	Konserni 2000	Emoyhtiö 2001	Emoyhtiö 2000
Rakennukset ja rakennelmat				
Hankintameno 1.1.	1 482	1 222	1 482	1 222
Lisäykset 1.1.-31.12.	738	260	160	260
Vähennykset 1.1.-31.12.	-119	0	-119	0
Hankintameno 31.12	2 101	1 482	1 523	1 482
Kertyneet sumu-poistot 01.01.	-276	-189	-276	-189
Tilikauden sumu-poistot	-114	-87	-91	-87
Vähennysten kertyneet sumu-poistot	10		10	
Kirjanpitoarvo 31.12.	1 720	1 206	1 166	1 206

Tilikauden aikana on hankittu kiinteistö Ruutihaantie 13, jonka omistusoikeus siirtyy yhtiölle kauppahinnan tultua kokonaan maksetuksi vuonna 2011. Kauppahinnasta rakennuksen osuus on 114 TEUR ja maa-alueen osuus liittymismaksuineen 54 TEUR.

Koneet ja kalusto				
Hankintameno 1.1.	3 687	2 193	2 611	1 937
Muuntoero	37	23		
Lisäykset 1.1.-31.12.	1 623	1 617	635	811
Investointituki 1.1.-31.12.	-52	-89	-52	
Vähennykset 1.1.-31.12.	-225	-57	-166	-137
Hankintameno 31.12	5 070	3 687	3 028	2 611
Kertyneet sumu-poistot 01.01.	-1 890	-1 313	-1 723	-1 374
Tilikauden sumu-poistot	-519	-577	-306	-349
Vähennysten kertyneet sumu-poistot	167		156	
Muuntoero	-1			
Kirjanpitoarvo 31.12.	2 827	1 797	1 154	888
Tuotantotoimintaan liittyvien koneiden ja laitteiden poistamaton hankintameno	2 510	1 375	974	466

Muut aineelliset hyödykkeet				
Hankintameno 1.1.	199	132	30	30
Muuntoero	3	6		
Lisäykset 1.1.-31.12.	52	61	0	0
Vähennykset 1.1.-31.12.	0	0	0	0
Hankintameno 31.12	254	199	30	30
Kertyneet sumu-poistot 01.01.	-129	-124	-20	-16
Tilikauden sumu-poistot	-2	-5	-3	-3
Muuntoero	0			
Kirjanpitoarvo 31.12.	123	70	7	11

Ennakkomaksut ja keskeneräiset hankinnat				
Hankintameno 1.1.	364	111	40	82
Lisäykset 1.1.-31.12.	60	331	60	7
Vähennykset 1.1.-31.12.	-187	-78	-67	-49
Hankintameno 31.12	237	364	33	40
Kertyneet sumu-poistot 31.12.	0	0	0	0
Kirjanpitoarvo 31.12.	237	364	33	40

11. Konserniyritykset	Konsernin omistusosuus-%	Emoyhtiön omistusosuus-%
Wecan Electronics Corporation Texas, USA	100	100
Wecan Electronics (Suzhou) Co.,Ltd, Kiina	100	100
Wecan Cables Oü, Pärnu, Viro	100	100

12. Sijoitukset	Konserni Osakkeet Muut	Emoyhtiö Osakkeet Konserni- yritykset	Osakkeet Muut	Saamiset Konserni- yritykset
Hankintameno 01.01.	8		8	
Wecan Electronics Corporation		46		
Wecan Electronics (Suzhou) Co., Ltd		766		
Wecan Cables Oü		831		
Yhteensä	8	1 644	8	
Lisäykset				
Wecan Electronics (Suzhou) Co., Ltd, osakepääoman korotus		400		
Wecan Cables Oü				386
Arvonlennukset				
Wecan Electronics Corporation		-8		
Sijoitukset 31.12.	8	2 035	8	386
Muiden osakkeiden markkina-arvo 31.12.01	12		12	
	Konserni 2001	Konserni 2000	Emoyhtiö 2001	Emoyhtiö 2000
13. Vaihto-omaisuus				
Aineet ja tarvikkeet	4 776	5 770	3 790	4 823
Keskeneräiset tuotteet	14	14	14	14
Valmiit tuotteet	201	377	201	377
Yhteensä	4 991	6 161	4 005	5 214
14. Siirtosaamiset				
Välilliset verot	109	563	0	563
Sosiaalivakuutusmaksut	145	0	145	0
Muut siirtosaamiset	148	275	75	179
Yhteensä	402	838	220	742
15. Saamiset konserniyhtiöiltä				
Myyntisaamiset			279	1 941
Muut lyhytaikaiset saamiset			463	132
Yhteensä			742	2 073
16. Oma pääoma				
Osakkeita 8 500 000 kpl, kirjanpidollinen vasta-arvo 0,25 EUR/kpl				
Osakepääoma				
Osakepääoma 1.1.	2 125	202	2 125	202
Osakeanti	0	125	0	125
Rahastoanti	0	1 798	0	1 798
Osakepääoma 31.12.	2 125	2 125	2 125	2 125
Ylikurssirahasto				
Ylikurssirahasto 1.1.	4 360	0	4 360	0
Emissiovoitto	0	4 360	0	4 360
Ylikurssirahasto 31.12.	4 360	4 360	4 360	4 360
Sidotun oman pääoman muuntoero				
Sidotun opo:n muuntoero 1.1.	0	0	0	0
Muuntoeron muutos	114	0	0	0
Sidotun oman pääoman muuntoero 31.12.	114	0	0	0

Tuloslaskelman ja taseen liitetiedot

	Konserni 2001	Konserni 2000	Emoyhtiö 2001	Emoyhtiö 2000
Edellisten tilikausien voitto				
Ed. tilikausien voitto/tappio 1.1.	5 477	4 455	3 335	4 251
Voitonjako	-765	-504	-765	-504
Rahastoanti	0	-1 798	0	-1 798
Konsernin muuntoeron muutos	43	-6	0	0
Edellisten tilikausien voitto 31.12.	4 755	2 146	2 570	1 949
Tilikauden voitto	3 312	3 331	2 336	1 387
Vapaa oma pääoma 31.12.	8 067	5 477	4 906	3 335
Oma pääoma 31.12.	14 665	11 962	11 391	9 821
Laskelma voitonjakokelpoisista varoista 31.12.				
Voitto edellisiltä tilikausilta	4 755	2 146	2 570	1 948
Tilikauden voitto	3 312	3 331	2 336	1 387
- Kertyneestä poistoerosta omaan pääomaan merkitty osuus	-230	-242		
- Aktivoidut perustamismenot	-23	-31		
- Konsernin muuntoero	0	-52		
Yhteensä	7 814	5 153	4 906	3 335
Hallituksella ei ole olemassaolevia osakeantivaltuuksia eikä valtuuksia omien osakkeiden ostoon.				
17. Poistoero tase-erittäin tilikauden lopussa				
Kertynyt poistoero rakennuksista			255	270
Kertynyt poistoero koneista ja kalustosta			62	63
Kertynyt poistoero aineettomista oikeuksista			7	7
Yhteensä			324	340
18. Laskennalliset verovelat				
Tilinpäätössiirroista	94	99	94	99
Yhdistelytoimenpiteistä	83	76		
Yhteensä	177	175	94	99
Emoyhtiössä poistoeron laskennallisia verovelkoja ei ole kirjattu taseeseen.				
19. Velat, jotka erääntyvät maksettavaksi viiden vuoden tai sitä pitemmän ajan kuluttua				
Rahalaitoslainat	229	272	229	272
Muut lainat	448	372	448	372
Yhteensä	677	645	677	645
Lainat on sidottu pääosin euribor-korkoon.				
Keskikorko-%	3,84 %	3,72 %	3,84 %	3,72 %
20. Siirtovelat				
Henkilöstökulut	767	1 224	703	1 156
Välittömät verot	763	280	763	280
Välilliset verot	0	144	0	0
Muut siirtovelat	15	65	7	23
Yhteensä	1 546	1 713	1 473	1 460
21. Velat konserniyhtiöille				
Ostovelat			0	54
Muut lyhytaikaiset velat			338	0
Yhteensä			338	54
22. Annetut vastuusitoumukset				
Omasta velasta				
Annetut kiinteistökiinnitykset	1 168	1 294	1 168	1 294
Annetut yritysikiinnitykset	1 026	1 026	1 026	1 026
Yhteensä	2 194	2 320	2 194	2 320

	Konserni 2001	Konserni 2000	Eyoyhtiö 2001	Eyoyhtiö 2000
Velat, joiden vakuudeksi annettu kiinnityksiä				
Rahalaitoslainat	685	808	685	808
Muut lainat	524	372	524	372
Yhteensä	1 209	1 180	1 209	1 180

Luotollisen shekkitalin vakuudeksi on annettu pantti. Shekkitalin luottolimiittiä, joka on 38 TEUR, ei ole käytetty.

Muut vastuut	180		180	
--------------	-----	--	-----	--

23. Leasingvastuut

Seuraavalla tilikaudella maksettavat	8	1	8	1
Myöhemmin maksettavat	16	2	16	2
Yhteensä	25	3	25	3

24. Vuokravastuut

Konsernilla ei ole pitkäaikaisia vuokravastuita.

25. Optio-ohjelma

Wecan Electronics Oyj:n ylimääräinen yhtiökokous on päättänyt 18.5.2000 yhtiön johdolle, hallituksen jäsenille, johtoryhmään kuuluville henkilöille ja muille avainhenkilöille suunnatusta optio-ohjelmasta, jonka tavoitteena on sitouttaa ja kannustaa yhtiön avainhenkilöitä sekä helpottaa uusien avainhenkilöiden rekrytointia. Yhtiökokouksen päättämä vastikkeetta annettavien optioiden enimmäismäärä on 250.000 kpl.

Yhtiön hallitus on antanut merkittäväksi yhteensä 172.500 kpl optio-oikeuksia, joista A-optioita on 86.250 kpl ja B-optioita 86.250 kpl. Kaikki merkittäviksi tarjotut optio-oikeudet on merkitty merkintäaikana. Lisäksi Wecan Cables Oü:n hallussa on loput 77.500 kpl optio-oikeuksia. Wecan Electronics Oyj:n hallitus päättää Wecan Cables Oü:n hallussa olevien optio-oikeuksien jakamisesta konsernin palveluksessa oleville tai palvelukseen rekrytoitaville henkilöille. Wecan Cables Oü:llä ei ole oikeutta merkitä optio-oikeuksilla yhtiön osakkeita.

Kukin optio-oikeus oikeuttaa merkitsemään yhden (1) Wecan Electronics Oyj:n osakkeen. Optio-oikeuksien perusteella yhtiön osakkeiden lukumäärä voi nousta enintään 250.000 osakkeella, mikä vastaa noin 3 % yhtiön osakkeista ja osakkeiden tuottamista äänistä.

Osakkeiden merkintäaika alkaa A-optio-oikeuksilla 1.8.2002 ja B-optio-oikeuksilla 1.8.2004. Osakkeiden merkintähinta optio-oikeuksilla A ja B on osakkeen listautumishinta lisätynä 20 prosentilla. Osakkeen merkintähintaa alennetaan yhtiön listautumisen jälkeen ja ennen osakmerkintää optio-oikeuksilla jaettavien osinkojen määrällä kunkin osingonjaon täsmäytyspäivänä. Osakkeen merkintähinta on nyt 10,71 euroa osakkeelta.

Yhtiö ei ole laskenut liikkeeseen muita optio-oikeuksia eikä optio- tai vaihtovelkakirjalainoja.

26. Osakkeenomistuksen jakauma

Osakkeenomistuksen jakauma suuruusluokittain 31.12.2001

	Osakkaiden lukumäärä	Osuus osakkaista %	Osake- ja ääni- määrä yhteensä kpl	Osuus osakkeista ja äänimäärästä %
Osakkeiden määrä	kpl	%	kpl	%
1 - 200	2 097	68,17	384 959	4,53
201 - 1000	808	26,27	424 741	5,00
1001 - 2000	83	2,70	123 300	1,45
2001 - 10000	52	1,69	238 200	2,80
10001 - 100000	25	0,81	1 052 700	12,38
100001 - 99999999	11	0,36	6 276 100	73,84
Kaikki yhteensä	3 076	100	8 500 000	100

Osakkeenomistuksen jakauma omistajaryhmittäin 31.12.2001

	Omistajien lukumäärä	osuus %	Osakkeiden lukumäärä	osuus %
Yritykset				
Julkiset yritykset	1	0,03	40 000	0,47
Yksityiset yritykset	193	6,27	475 134	5,59
Rahoitus- ja vakuutuslaitokset	31	1,01	1 567 500	18,44
Julkisyhteisöt	4	0,13	65 200	0,77
Voittoa tavoittelemattomat yhteisöt	10	0,33	193 400	2,28
Kotitaloudet	2 826	91,87	6 138 866	72,22
Ulkomaiset omistajat	9	0,29	2 600	0,03
Hallintarekisteröidyt osakkeet	2	0,07	17 300	0,20
Yhteensä	3 076	100,00	8 500 000	100,00

Tuloslaskelman ja taseen liitetiedot

Suurimmat osakkeenomistajat 31.12.2001

	kpl	Osuus % osakkeista ja äänimäärästä
1. Aakula Pauli	1565000	18,41
2. Aakula Pasi	1515000	17,82
3. Aakula Pekka	1010000	11,88
4. Aakula Jukka	1010000	11,88
5. Placeringsfonden Aktia Capital	266200	3,13
6. Sijoitusrahasto Gyllenberg Optimum	170000	2,00
7. Fondita Nordic Small Cap Placfond	166800	1,96
8. Sampo Suomi Osake	157800	1,86
9. Suomen Itsenäisyyden Juhlarahasto Sitra	150000	1,76
10. Mandatum Suomi Kasvuosake	133100	1,57

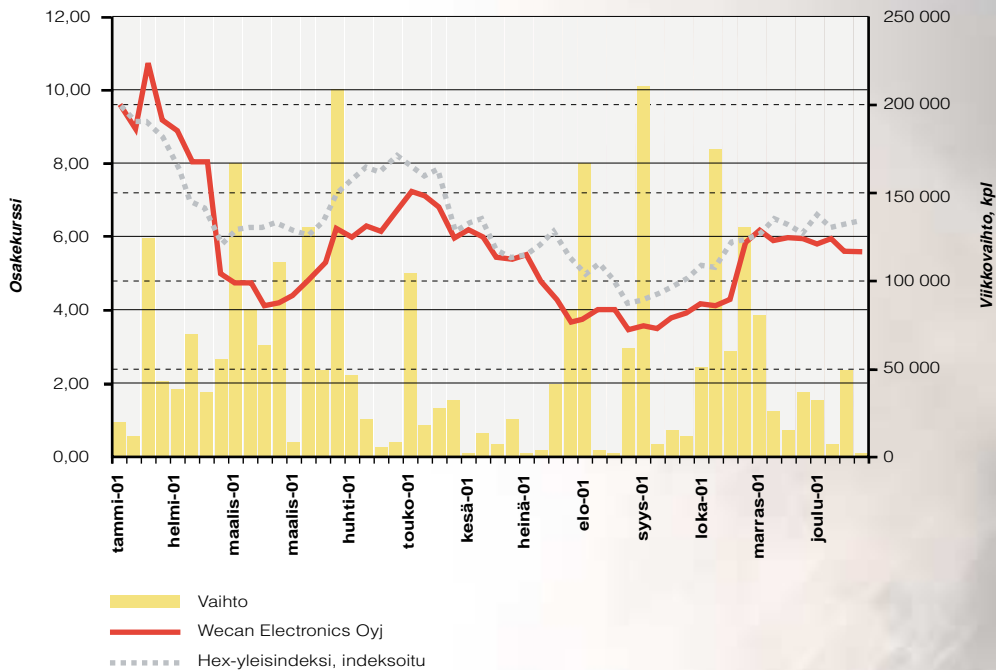
Hallintarekisteröidyt osakkeet 31.12.2001

Osuuspankkien Keskuspankki Oyj	10000	0,12
Nordea Pankki Suomi Oyj	7300	0,09

Johdon omistus

Wecan Electronics Oyj:n hallituksen jäsenet ja toimitusjohtaja omistivat 31.12.2001 yhteensä 4.094.000 osaketta, mikä vastaa 48,16 % yhtiön osakkeista ja niiden tuottamasta äänimäärästä. Hallituksen jäsenet ovat merkinneet optio-oikeuksia 22.500 kpl.

Kurssikehitys ja vaihto





Tunnusluvut ja tunnuslukujen laskentakaavat

TUNNUSLUVUT

Taloudellista kehitystä kuvaavat tunnusluvut	2001	2000	1999	1998	¹⁾ 1997
Liikevaihto, milj. euroa	46,5	47,0	31,4	22,1	19,7
Liikevaihto, kasvu ed. vuodesta %	-1,1	49,5	42,3	12,2	160,0
Liikevoitto, milj. euroa	4,5	4,4	2,8	1,8	1,4
Liikevoitto, % liikevaihdosta	9,7	9,4	8,9	8,3	7,0
Tulos ennen sat.eriä, varauksia ja veroja milj. euroa	4,3	4,0	2,8	1,8	1,3
Tulos ennen sat.eriä, varauksia ja veroja, % liikevaihdosta	9,2	8,4	8,9	8,2	6,8
Tilikauden tulos, milj euroa	3,3	3,3	2,0	1,6	1,0
Pysyvät vastaavat, milj. euroa	5,5	4,1	2,2	1,2	1,2
Vaihto-omaisuus, milj euroa	5,0	6,2	3,0	2,2	2,0
Saamiset, milj euroa	11,5	13,9	6,0	3,6	1,8
Rahat ja pankkisaamiset, milj euroa	2,9	1,3	1,8	0,9	1,9
Osakepääoma, milj euroa	2,1	2,1	0,2	0,1	0,0
Muu oma pääoma, milj euroa	12,5	9,8	4,5	2,8	1,7
Pitkäaikainen vieras pääoma, milj euroa	1,2	1,2	1,3	0,7	0,8
Lyhytaikainen vieras pääoma, milj euroa	9,0	12,3	7,0	4,3	4,5
Taseen loppusumma, milj euroa	24,9	25,5	13,0	7,8	7,0
Oman pääoman tuotto, %	24,9	44,7	52,3	55,7	74,4
Sijoitetun pääoman tuotto, %	31,6	51,5	59,1	59,0	74,7
Korollinen vieras pääoma, milj euroa	1,2	1,2	1,4	0,7	0,8
Nettovelkaantumisaste, %	-11,6	-0,8	-8,5	-6,8	-66,5
Omavaraisuusaste, %	59,0	47,0	35,9	38,1	25,0
Bruttoinvestoinnit käyttöomaisuuteen, milj euroa	2,3	2,0	1,5	0,4	0,1
Bruttoinvestoinnit käyttöomaisuuteen, % liikevaihdosta	5,0	4,3	4,7	1,6	0,5
Henkilöstön keskimääräinen lukumäärä kaudella	426	457	193	148	150
Osakekohtaiset tunnusluvut					
Tulos / osake, euroa	0,39	0,40	0,25	0,16	0,12
Oma pääoma / osake, euroa	1,73	1,41	0,58	0,37	0,22
Osinko / osake, euroa	0,10	0,09	0,06	0,04	0,02
Osinko / tulos, %	25,7	22,5	25,4	23,4	17,7
Efektiiivinen osinkotuotto, %	1,82	0,86			
Hinta / voitto-suhde (P/E-luku)	14,1	26,2			
Osakkeiden osakeantioikaistu lukumäärä tkpl					
tilikauden lopussa	8 500	8 500	8 000	8 000	8 000
keskimäärin tilikauden aikana	8 500	8 309			
Osakkeiden vaihdon kehitys					
Osakkeiden vaihto päälistan aikana, tkpl	2 808	2 796			
Osuus osakkeiden lukumäärästä, %	33,0	32,9			
Osakkeen kurssi					
Vuoden alin kurssi, euroa	3,20	8,10			
Vuoden ylin kurssi, euroa	10,90	14,00			
Vuoden keskimurssi, euroa	5,41	10,76			
Kurssi vuoden lopussa, euroa	5,50	10,50			
Osakekannan markkina-arvo vuoden lopussa, milj. euroa	46,8	89,3			

¹⁾ Vuoden 1997 osalta luvut ovat emoyhtiön lukuja, koska tytäryhtiöitä ei ollut.



TUNNUSLUKUJEN LASKENTAKAAVAT

Oman pääoman tuotto-%	$\frac{(\text{Tulos ennen satunnaiseriä} - \text{verot}) \times 100}{\text{Oma pääoma} + \text{vähemmistöosuus (keskiarvo)}}$
Sijoitetun pääoman tuotto-%	$\frac{(\text{Tulos ennen satunnaiseriä} + \text{korko- ja muut rahoituskulut}) \times 100}{\text{Taseen loppusumma} - \text{korottomat velat (keskiarvo)}}$
Nettovelkaantumisaste (%)	$\frac{(\text{Korollinen vieras pääoma} - \text{rahat ja pankkisaamiset}) \times 100}{\text{Oma pääoma} + \text{vähemmistöosuus}}$
Omavaraisuusaste (%)	$\frac{(\text{Oma pääoma} + \text{vähemmistöosuus}) \times 100}{\text{Taseen loppusumma} - \text{saadut ennakot}}$
Tulos / osake	$\frac{\text{Tulos ennen satunnaisia eriä} - \text{verot}}{\text{Osakkeiden osakeantioikaistu lukumäärä keskimäärin vuoden aikana}}$
Oma pääoma / osake	$\frac{\text{Oma pääoma}}{\text{Osakkeiden osakeantioikaistu lukumäärä tilikauden lopussa}}$
Osinko / osake	$\frac{\text{Tilikaudelta jaettava osinko (hallituksen esitys)}}{\text{Osakkeiden lukumäärä vuoden lopussa}}$
Osinko / tulos (%)	$\frac{\text{Osakekohtainen osinko} \times 100}{\text{Osakekohtainen tulos}}$
Efektiivinen osinkotuotto (%)	$\frac{\text{Osakekohtainen osinko} \times 100}{\text{Osakkeen kurssi vuoden lopussa}}$
Hinta / voitto -suhde (P/E-luku)	$\frac{\text{Osakkeen kurssi vuoden lopussa}}{\text{Tulos per osake}}$
Osakkeen keskipörssi	$\frac{\text{Osakkeiden kokonaisvaihto}}{\text{Vaihdettujen osakkeiden lukumäärä}}$
Osakekannan markkina-arvo	Osakkeiden lukumäärä x tilinpäätöspäivän kurssi

Hallituksen voitonjakoehdotus

Konsernin vapaa oma pääoma on konsernitaseen mukaan 8.180.160,95 euroa ja jakokelpoiset varat 7.813.858,89 euroa. Emoyhtiön vapaa oma pääoma on 4.906.385,80 euroa, josta tilivuoden voitto on 2.335.900,12 euroa.

Hallitus esittää yhtiökokoukselle, että 31.12.2001 päättyneeltä tilikaudelta maksetaan osinkoa 0,10 euroa osakkeelta eli yhteensä 850.000,00 euroa.

Tilinpäätöksen allekirjoitus

Ylivieska 25. helmikuuta 2002

Jukka Aakula

Pauli Aakula

Pasi Aakula

Asa-Matti Lyytinen

Juhani Korhonen

Tilintarkastuskertomus Wecan Electronics Oyj:n osakkeenomistajille

Olemme tarkastaneet Wecan Electronics Oyj:n kirjanpidon, tilinpäätöksen ja hallinnon tilikaudelta 1.1.-31.12.2001. Hallituksen ja toimitusjohtajan laatima tilinpäätös sisältää toimintakertomuksen sekä konsernin ja emoyhtiön tuloslaskelman, taseen ja liitetiedot. Suorittamamme tarkastuksen perusteella annamme lausunnon tilinpäätöksestä ja hallinnosta.

Tilintarkastus on suoritettu hyvän tilintarkastustavan mukaisesti. Kirjanpitoa sekä tilinpäätöksen laatimisperiaatteita, sisältöä ja esittämistapaa on tällöin tarkastettu riittävässä laajuudessa sen toteamiseksi, ettei tilinpäätös sisällä olennaisia virheitä tai puutteita. Hallinnon tarkastuksessa on selvitetty emoyhtiön hallituksen jäsenten sekä toimitusjohtajan toiminnan lainmukaisuutta osakeyhtiölain säännösten perusteella.

Lausuntonamme esitämme, että tilinpäätös on laadittu kirjanpitolain sekä tilinpäätöksen laatimista koskevien muiden säännösten ja määräysten mukaisesti. Tilinpäätös antaa kirjanpitolaissa tarkoitetulla tavalla oikeat ja riittävät tiedot konsernin sekä emoyhtiön toiminnan tuloksesta ja taloudellisesta asemasta. Tilinpäätös konsernitilinpäätöksineen voidaan vahvistaa sekä vastuuvapaus myöntää emoyhtiön hallituksen jäsenille sekä toimitusjohtajalle tarkastamaltamme tilivuodelta. Hallituksen esitys voittovarojen ja tuloksen käsittelystä on osakeyhtiölain mukainen.

Helsinki 25. helmikuuta 2002
KPMG WIDERI OY AB

Ari Ahti
KHT

Tietoja osakkeista ja osakkeenomistajista

Osakkeet ja osakepääoma

Wecan Electronics Oyj:llä on yhteensä 8.500.000 osaketta. Yhtiöllä on yksi osakesarja ja kaikki osakkeet ovat samanlaisia. Yhtiön kaikilla osakkeilla on yksi ääni ja yhtäläinen oikeus osinkoon. Osakkeilla ei ole nimellisarvoa. Yhtiöjärjestyksen mukaan osakkeita on vähintään 8.000.000 kpl ja enintään 32.000.000 kpl.

Wecan Electronics Oyj:n osakkeet noteerataan Helsingin Pörssin päälistalla. Osakkeet ovat olleet kaupankäynnin kohteena 24.5.2000 alkaen. Helsingin Pörssissä käytettävä osakkeiden kaupankäyntitunnus on WEN1V ja osakkeiden pörssierä on 100 osaketta. Osakkeet kuuluvat Suomen Arvopaperikeskus Oy:n ylläpitämään arvo-osuusjärjestelmään.

Tilikauden päättyessä rekisteröity osakepääoma oli 2.125.000 euroa. Yhtiön 8.500.000 osakkeelle laskettu kirjanpidollinen vasta-arvo on 0,25 euroa. Yhtiöjärjestyksen mukainen vähimmäispääoma 2.000.000 euroa ja enimmäispääoma 8.000.000 euroa. Osakepääomassa ei ole tapahtunut muutoksia kuluneen tilikauden aikana.

Valtuudet osakepääoman korottamiseen

Yhtiön hallituksella ei ole yhtiökokouksen antamia valtuutuksia päättää uusmerkinnästä, laskea liikkeeseen uusia optio-oikeuksia tai ottaa vaihtovelkakirjalainaa. Yhtiön hallituksella ei ole valtuutusta päättää omien osakkeiden hankkimisesta tai luovuttamisesta.

Tietoja osakkeenomistajista

Wecan Electronics Oyj:llä oli 31.12.2001 yhteensä 3.076 osakkeenomistajaa, joista 68,2 % omisti enintään 200 kpl yhtiön osakkeita. Kymmenen suurinta

omistajaa omistivat yhteensä 72,3 % osakkeista. Ulkomaalais- ja hallintarekisteröityjen osuus oli yhteensä 0,23 %. Tilinpäätöksen liitetiedoissa on tarkempi erittely osakkeenomistuksen jakaumasta suuruusluokittain ja omistajaryhmittäin sekä suurimmat osakkeenomistajat.

Johdon omistus

Wecan Electronics Oyj:n hallituksen jäsenet ja toimitusjohtaja omistivat 31.12.2001 yhteensä 4.094.000 osaketta, mikä vastaa 48,16 % yhtiön osakkeista ja niiden tuottamasta äänimäärästä. Hallituksen jäsenet ovat merkinneet optio-oikeuksia 22.500 kpl.

Osakkeen kurssikehitys, vaihto ja markkina-arvo

Wecan Electronics Oyj:n osakkeita vaihdettiin Helsingin Pörssissä vuoden 2001 aikana 2,8 milj. kappaletta, mikä vastaa 33,0 % koko osakekannasta. Vaihdon arvo oli 15,2 milj. euroa ja keskimurssi 5,41 euroa. Osakekannan markkina-arvo oli 46,8 milj. euroa. Korkein kaupantekokurssi oli 10,90 euroa ja alin 3,20 euroa. Päätöskurssi oli 5,5 euroa.

Osakkeen pörssikurssin kehitys ja tuoreimmat kaupankäyntitiedot ovat luettavissa yhtiön kotisivujen sijoittajasi-
vuilla osoitteessa www.wecan.fi.

Optio-ohjelma

Wecan Electronics Oyj:n ylimääräinen yhtiökokous on päättänyt 18.5.2000 yhtiön johdolle, hallituksen jäsenille, johtoryhmään kuuluville henkilöille ja muille avainhenkilöille suunnatusta optio-ohjelmasta, jonka tavoitteena on sitouttaa ja kannustaa yhtiön avainhenkilöitä sekä helpottaa uusien avainhenkilöiden rekrytointia. Yhtiökokouksen päättämä vastikkeetta annettavien op-

tioiden enimmäismäärä on 250.000 kpl.

Yhtiön hallitus on antanut merkittäväksi yhteensä 172.500 kpl optio-oikeuksia, joista A-optioita on 86.250 kpl ja B-optioita 86.250 kpl. Kaikki merkittäviksi tarjotut optio-oikeudet on merkitty merkintäaikana. Lisäksi Wecan Cables Oü:n hallussa on loput 77.500 kpl optio-oikeuksia. Wecan Electronics Oyj:n hallitus päättää Wecan Cables Oü:n hallussa olevien optio-oikeuksien jakamisesta konsernin palveluksessa oleville tai palvelukseen rekrytoitaville henkilöille. Wecan Cables Oü:llä ei ole oikeutta merkitä optio-oikeuksilla yhtiön osakkeita. Kukin optio-oikeus oikeuttaa merkitsemään yhden (1) Wecan Electronics Oyj:n osakkeen.

Optio-oikeuksien perusteella yhtiön osakkeiden lukumäärä voi nousta enintään 250.000 osakkeella, mikä vastaa noin 3 % yhtiön osakkeista ja osakkeiden tuottamista äänistä. Osakkeiden merkintäaika alkaa A-optio-oikeuksilla 1.8.2002 ja B-optio-oikeuksilla 1.8.2004.

Osakkeiden merkintähinta optio-oikeuksilla A ja B on osakkeen listautumishinta lisättyinä 20 prosentilla. Osakkeen merkintähintaa alennetaan yhtiön listautumisen jälkeen ja ennen osakkeiden merkintää jaettavien osinkojen määrällä kunkin osingonjaon täsmäytyspäivänä. Osakkeen merkintähinta on nyt 10,71 euroa osakkeelta.

Yhtiö ei ole laskenut liikkeeseen muita optio-oikeuksia eikä optio- tai vaihtovelkakirjalainoja.

Osingonjakopolitiikka

Yhtiön tavoitteena on maksaa osinkoa säännöllisesti joka vuosi. Maksettavien osinkojen määrään ja maksuajankohtaan vaikuttavat muun muassa konsernin tulos, taloudellinen asema, pääoman tarve ja muut mahdolliset tekijät. Tavoitteena on jakaa konsernin vuosittaisesta tuloksesta noin 1/3 osinkoina osakkeenomistajille.

Hallitus, johtoryhmä ja tilintarkastajat

HALLITUS



Jukka Aakula (1948) on ollut yhtiön hallituksen jäsen vuodesta 1996 ja hallituksen puheenjohtaja 9.5.2000 alkaen. Hän on toiminut Oy Kontino Ab:n talousjohtajana 1990-2000, Honeywell Oy:n talousjohtajana 1988-90 ja Orion-yhtymä Oy Fermionin talousjohtajana 1984-88. Koulutukseltaan Jukka Aakula on ekonomi, kauppatieteiden maisteri.



Pasi Aakula (1961) on ollut yhtiön hallituksen jäsen vuodesta 1996 alkaen. Hän on toiminut Wecanin laaturuhtina 1997 – 2001, työjohtajana vuosina 1990-97 ja myynnin sekä tuotannon tehtävissä vuosina 1980-90. Koulutukseltaan Pasi Aakula on teollisuussähköasentaja.



Pauli Aakula (1953) on yhtiön toimitusjohtaja ja hallituksen jäsen vuodesta 1996 alkaen. Hän on ollut Wecanin palveluksessa vuodesta 1972. Toimitusjohtajana hän on toiminut vuodesta 1983. Vuonna 1999 Pauli Aakula siirtyi perustamaan ja johtamaan myös Wecanin Kiinan liiketoimintoja. Hän palasi Suomeen täysiaikaisesti syyskuussa 2000.

JOHTORYHMÄ

Pauli Aakula, toimitusjohtaja, hallituksen jäsen.

Lasse Pylväs (1972) on Wecanin operatiivinen johtaja ja toimitusjohtajan sijainen. Ennen siirtymistään nykyiseen tehtävään hän toimi emolevytuotannon työjohtajana vuosina 1996-98 ja emolevytuotannon aputyöjohtajana vuosina 1994-96. Koulutukseltaan Lasse Pylväs on tietotekniikkamekaanikko (yo).

Seppo Ikäheimo (1952) on Wecanin kehitysjohtaja. Ennen siirtymistään nykyiseen tehtävään hän toimi liikkeenjohdon konsulttina Avainlaskemat Oy:ssä vuosina 1995-2000. Tätä ennen hän toimi Nokia Mobile Phones -liiketoimintayksikössä erilaisissa tuotannon johtotehtävissä: tuotannon projekti-toimintoyksikön päällikkönä 1992-94, kansainvälisen tuotantoteknisen osaston päällikkönä 1989-1992, sekä tuotantoteknologiaryhmän päällikkönä 1988-89. Ennen Nokiaa hän toimi mm. Kone Oyj:ssä tuotannon kehitys- ja johtotehtävissä. Koulutukseltaan Seppo Ikäheimo on insinööri.

Marjo Nurkkala (1959) on Wecanin talousjohtaja. Ennen siirtymistään Wecanin palvelukseen hän toimi Oy M-Filter Ab:n talouspäällikkönä vuosina 1993-97. Tätä ennen hän toimi Osuuskauppa Jokiseudun konttoripäällikkönä vuosina 1986-92. Koulutukseltaan Marjo Nurkkala on kauppatieteiden maisteri.

Marko Miettinen (1971) on Wecanin logistiikkapäällikkö. Ennen siirtymistään Wecanin palvelukseen hän työskenteli Nokia Telecommunications Oy:ssä GSM-tukiasematuotannossa ja sopimusvalmistuksen ostotehtävissä vuosina 1996-98. Koulutukseltaan Marko Miettinen on tietotekniikkamekaanikko (yo).

Aila Mattila (1960) on Wecanin IT-päällikkö. Ennen siirtymistään nykyiseen tehtävään hän työskenteli Wecanissa ostopäällikkönä vuosina 1996-2000 ja ostajana 1995-96 sekä tuotannossa ja ATK-tukihenkilönä 1992-95. Koulutukseltaan Aila Mattila on tekniikko.

Maarit Rantala (1966) on Wecanin ostopäällikkö. Ennen siirtymistään nyky-

seen tehtävään hän toimi Viasystems Oy:ssä account managerina 1998-2000. Tätä ennen hän on työskennellyt Wecanilla ostajana 1996-98, työnopastajana ja työjohtajana 1994-96 sekä tuotannossa 1987-94. Koulutukseltaan Maarit Rantala on yo-merkonomi.

Arto Koskela (1968) on Wecanin laaturuhtina. Ennen siirtymistään nykyiseen tehtävään hän työskenteli Wecanissa emolevytuotannon työjohtajana 1997 - 2001. Tätä ennen hän toimi ADC Solitra Oy:ssä menetelmäsuunnittelijana 1996 - 1997. Koulutukseltaan Arto Koskela on koneautomaatiotekniikko.

Jussi Kukkonen (1957) on Wecanin markkinointi- ja viestintäpäällikkö. Ennen siirtymistään nykyiseen tehtävään hän toimi Keski-Pohjanmaan ammattikorkeakoulun markkinointipäällikkönä 1988 – 2001, Varkauden Kello- ja Kulta Oy:n toimitusjohtajana 1984 – 1987 ja Höyryvarustin Oy:n myynti-insinöörinä 1983 - 1984. Koulutukseltaan Jussi Kukkonen on insinööri, MKT.



Asa-Matti Lyytinen (1950) on ollut hallituksen jäsen 9.5.2000 alkaen. Hän on Mecrastor PricewaterhouseCoopers Oy:n partneri ja toimitusjohtaja vuodesta 1992. Sitä ennen hän toimi Mecrastor Oy:n toimitusjohtajana vuosina 1990-92 sekä varatoimitusjohtajana 1988-90. Hän on myös toiminut aiemmin mm. Ratko Consulting Oy:ssä. Koulutukseltaan Asa-Matti Lyytinen on ekonomi, kauppatieteiden maisteri.



Juhani Korhonen, (1948) on ollut hallituksen jäsen 15.3.2001 alkaen. Hän toimii Onninen AB:n talousjohtajana vuodesta 1997. Sitä ennen hän toimi Onninen Oy:n talousjohtajana. Juhani Korhonen on toiminut myös Wecan Oyj:n tilintarkastajana vuoteen 2001. Koulutukseltaan Juhani Korhonen on ekonomi sekä KHT-tilintarkastaja.

TYTÄRYHTIÖIDEN JOHTO

Kiina

Arto Ahola (1967) on Kiinan tytäryhtiön tehtaanojohtaja. Ennen siirtymistään nykyiseen tehtävään hän toimi Kiinan tytäryhtiön tuotantopäällikkönä vuosina 1999-2000. Tätä ennen hän on ollut Nokia Networks palveluksessa eri tehtävissä vuosina 1990-99.

Viro

Kauko Ruponen (1960) on Viron tytäryhtiön toimitusjohtaja. Ennen siirtymistään nykyiseen tehtävään hän toimi FFV Test Systems Oy:n markkinointipäällikkönä vuosina 1995-96 ja Perel Oy:n tuotepäällikkönä vuosina 1991-94.

TILINTARKASTAJAT

KPMG Wideri
Ari Ahti, KHT

Konsernin hallinnon periaatteet

Yleistä

Suomen osakeyhtiölain ja Wecan Electronics Oyj:n yhtiöjärjestyksen mukaan yhtiön valvonta ja johto on jaettu yhtiökokouksessa päättävältänsä käyttävien osakkeenomistajien, yhtiön hallituksen ja toimitusjohtajan kesken.

Yhtiökokous

Osakkeenomistajat käyttävät yhtiökokouksissa päätösvaltaansa yhtiön asioissa. Yhtiökokous on yhtiön ylin päätävä elin. Yhtiökokous päättää sille osakeyhtiölain ja yhtiöjärjestyksen mukaisesti kuuluvista asioista. Keskeisimmät yhtiökokouksen päätettävät asiat ovat hallituksen jäsenten ja tilintarkastajien valinta, tilinpäätöksen hyväksyminen, vastuuvapauden myöntäminen ja voitonjaosta päättäminen. Yhtiön varsinainen yhtiökokous pidetään vuosittain kesäkuun loppuun mennessä. Ylimääräinen yhtiökokous voidaan pitää erityisten asioiden käsittelyä varten silloin, kun hallitus pitää sitä tarpeellisena tai kun tilintarkastaja tai osakkeenomistajat, joilla on vähintään 1/10 osakkeista, sitä kirjallisesti vaativat.

Osakeyhtiölain ja yhtiöjärjestyksen mukaan kutsu yhtiökokoukseen toimitetaan julkaisemalla ilmoitus hallituksen määräämässä sanomalehdessä tai lähettämällä kutsu osakkeenomistajille postitetulla kirjeellä. Yhtiökokoukseen osallistuminen ja äänioikeuden käyttäminen edellyttää, että osakkeenomistaja ilmoittaa ennakoon osallistumisestaan yhtiölle.

Yhtiökokoukseen osallistumaan ja äänioikeuttaan käyttämään ovat oikeutettuja osakkeenomistajat, jotka on arvosuusjärjestelmästä annetun lain mukaisesti merkitty osakkeenomistajiksi Suomen Arvopaperikeskus Oy:n pitämään osakasluetteloon vähintään kymmenen päivää ennen yhtiökokousta. Hallintarekisteröityjen osakkeiden omistajilla ei ole yhtiökokoukseen liittyvää osallistumis- ja äänioikeutta. Jos hallin-

tarekisteröityjen osakkeiden omistaja haluaa käyttää oikeuksiaan, hänen on peruttava hallintarekisteröinti ja rekisteröitävä osakkeet omiin nimiinsä. Hallintarekisteröity osakkeenomistaja voidaan yhtiökokoukseen osallistumista varten lisäksi tilapäisesti merkitä osakasluetteloon. Yhtiökokouksen päätösvaltaisuus ei edellytä tiettyä osallistujamäärää, lukuun ottamatta osakeyhtiölaissa säädettyjä poikkeuksia.

Hallitus

Hallitus huolehtii osakeyhtiölain mukaisesti yhtiön hallinnosta ja toiminnan asianmukaisesta järjestämisestä. Yhtiön varsinainen yhtiökokous valitsee hallituksen jäsenet. Wecan Electronics Oyj:n hallitukseen kuuluu yhtiöjärjestyksen mukaan vähintään kolme ja enintään viisi varsinaista jäsentä. Katsauskaudella hallitukseen on kuulunut viisi varsinaista jäsentä, joista yksi on yhtiön palveluksessa. Hallitus valitsee keskuudestaan puheenjohtajan.

Hallituksen tehtävä on päättää merkittävistä liiketoimintastrategiaa, investointeja ja rahoitusta koskevista asioista sekä valvoa yhtiön hallintoa ja toimintaa. Hallituksen tulee lisäksi huolehtia, että yhtiön kirjanpidon ja varainhoidon valvonta on asianmukaisesti järjestetty. Hallitus piti vuoden 2001 aikana yhteensä 11 kokousta.

Toimitusjohtaja

Hallitus valitsee yhtiölle toimitusjohtajan. Toimitusjohtajan tehtävät on määritelty osakeyhtiölain mukaisesti. Toimitusjohtaja hoitaa yhtiön operatiivista hallintoa hallituksen antamien ohjeiden ja määräysten mukaisesti. Toimitusjohtajan tulee huolehtia siitä, että yhtiön kirjanpito on lain mukainen ja varainhoito luotettavalla tavalla järjestetty. Toimitusjohtaja toimii yhtiön johtoryhmän puheenjohtajana. Yhtiön muu johto ja tytäryhtiöiden johtajat raportoivat toimitusjohtajalle.

Johtoryhmä

Johtoryhmään kuuluu yhdeksän jäsentä. Toimitusjohtaja on johtoryhmän puheenjohtaja.

Johtoryhmä kokoontuu kerran kuukaudessa. Sen tehtävänä on mm. pitkän tähtäimen suunnittelun valmisteluun liittyvät asiat, operatiivisen toiminnan johtaminen, investointien suunnittelu ja seuranta sekä avaintoimintojen resurssointi.

Tilintarkastajat

Osakeyhtiön tilintarkastuksesta säädetään osakeyhtiölaissa ja tilintarkastuslaissa. Hallituksella on kokonaisvastuu konsernin kirjanpidosta ja sisäisestä valvonnasta. Toimitusjohtajan vastuulla on järjestää nämä asiat käytännössä. Yhtiöjärjestyksen mukaan Wecan Electronics Oyj:llä on yhdestä kahteen varsinaista tilintarkastajaa, joiden tulee olla Keskuskauppakamarin hyväksymiä tilintarkastajia tai tilintarkastusyhteisöjä. Lisäksi voidaan valita kaksi varatilintarkastajaa. Varsinainen yhtiökokous 15.3.2001 valitsi KHT-tilintarkastusyhteisö KPMG Wideri Oy Ab:n yhtiön tilintarkastajaksi.

Sisäpiirisäännöt

Wecan Electronics Oyj:n hallitus on 26.5.2000 hyväksynyt yhtiölle sisäpiiri-ohjeen, joka noudattaa Helsingin Pörssin hallituksen 28.10.1999 hyväksymää sisäpiiri-ohjetta. Arvopaperimarkkinain mukaan yhtiön lakisääteiseen sisäpiiriin kuuluvat hallituksen jäsenet, toimitusjohtaja ja päävastuullinen tilintarkastaja. Lakisääteisten sisäpiiriläisten lisäksi tehtäviensä perusteella pysyviä määrättyjä sisäpiiriläisiä ovat johtoryhmän jäsenet. Näiden lisäksi yhtiö voi ylläpitää hankekohtaisia sisäpiiriirekistereitä. Yhtiö ylläpitää sisäpiiriirekisteriään Suomen Arvopaperikeskus Oy:n SIRE-järjestelmässä, jossa sisäpiiriläisten omistukset ovat nähtävissä.

Keskeiset pörssitiedotteet 2001

16.1. Wecan Electronics Oyj:n liikevaihto kasvoi lähes 50% vuonna 2000

Ennakkotiedon mukaan Wecan Electronics Oyj:n liikevaihto oli vuonna 2000 noin 47 milj. euroa, jossa on kasvua edelliseen vuoteen verrattuna noin 49 %. Liikevaihto ylitti selvästi yhtiön edellisessä osavuositarkastuksessa antaman kasvuennusteen. Liiketulos säilyi ennakoitulla hyvällä tasolla.

20.2. Wecan-konsernin tilinpäätöstiedote tilikaudelta 1.1. - 31.12.2000

Wecan-konsernin nopea kasvu jatkui vuonna 2000. Asetetut taloudelliset tavoitteet saavutettiin. Liikevaihto kasvoi 49,5 % ja oli 47,0 milj. euroa. Wecanin kansainvälistymiskehitys jatkui suotuisasti.

16.3. Wecan Electronics Oyj:n varsinainen yhtiökokous 15.3.2001

Wecan Electronics Oyj:n varsinainen yhtiökokous pidettiin Ylivieskassa 15.3.2001. Yhtiökokous vahvisti vuoden 2000 tilinpäätöksen ja myönsi tilivelvollisille vastuuvapauden tilikaudelta 2000.

18.4. Wecan saanut uuden asiakkaan ja kasvattanut myyntiään alkuvuonna

Wecan Electronics Oyj:n tytäryhtiö Kiinassa on solminut yhteistyösopimuksen COM DEV Wireless Group:in kanssa 17.4.2001.

3.5. Wecan Electronics Oyj:n osavuositarkastus 1.1.- 31.3.2001

Wecan-konsernin liikevaihto kasvoi 6,4% edellisen vuoden vastaavaan ajankohtaan verrattuna ja oli 11,0 (10,4) milj. euroa.

2.8. Wecan Electronics Oyj:n osavuositarkastus 1.1. - 30.6.2001

Wecan -konsernin liikevaihto kasvoi 2,5 % edellisen vuoden vastaavaan ajankohtaan verrattuna ja oli 21,0 (20,5) milj. euroa.

30.10. Wecan aloittanut toimitukset Motorolalle Kiinassa

Wecan Electronics Oyj:n tytäryhtiö Kiinassa, Wecan Electronics (Suzhou) Co.,Ltd, aloitti toimitukset Motorola Tianjin kabinettitoimitusketjuun 30.10.2001.

1.11. Wecan Electronics Oyj:n osavuositarkastus 1.1. – 30.9.2001

Wecan -konsernin liikevaihto kasvoi 6,1% edellisen vuoden vastaavaan ajankohtaan verrattuna ja oli 34,1 (32,2) milj. euroa.

21.12. Wecan Electronics Oyj:n liikevaihto vuonna 2001 noin 46 milj. euroa ja kannattavuus hyvällä tasolla

Wecan Electronics Oyj arvioi vuoden 2001 liikevaihdoksi noin 46 milj. euroa (v. 2000 47,0 milj. euroa).



*"Motivoitunut ja
osaava henkilöstö
rakentaa menestyksen."*

wecan

your global partner in electronics





Wecan Electronics Oyj

P.O.Box 112
Ruutihaantie 12
FIN-84101 YLIVIESKA
FINLAND
Tel. +358 8 4109 100
Fax +358 8 4109 129

Service unit

Linnaherrankuja 18
FIN-00950 HELSINKI
FINLAND
Tel. +358 9 344 3300
Fax +358 9 344 3306

Wecan Electronics (Suzhou) Co.,Ltd.

Blk B # 01-08/15
NO.5 Xing Han Street
Suzhou Industrial Park
PRC 215021, CHINA
Tel. + 86 512 767 1915
Fax + 86 512 767 1920

Wecan Cables Oü

Vana-Sauga 40
EE-80044 PÄRNU
ESTONIA
Tel. + 37 244 26800
Fax + 37 244 26810