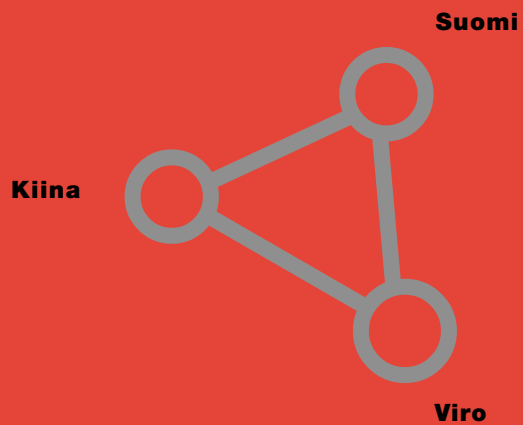






“

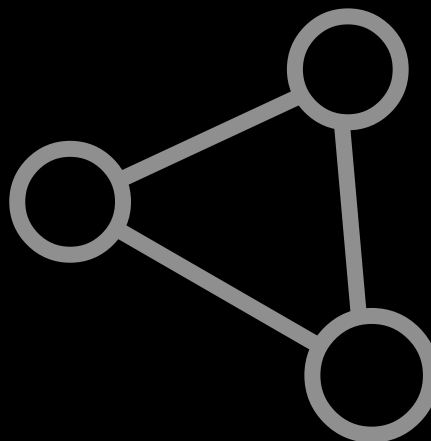
Paras tulos saavutetaan soveltamalla maailmanluokan osaamista paikallisiin olosuhteisiin. Wecanin tuotantolaitokset Suomessa, Kiinassa ja Virossa tarjoavat asiakkaillemme ensiluokkaisen tuote- ja palvelukokonaisuuden. Meillä on kyky kasvaa asiakkaidemme mukana.



Sisällys

vuosikertomus 2000

5	Tietoja osakkeenomistajille
6	Wecan lyhyesti
8	Merkittävimmät tapahtumat 2000
9	Toimintaympäristö
10	Toimitusjohtajan katsaus
12	Palvelut
14	Tuotteet
16	Henkilöstö
17	Ympäristö
18	Hallituksen toimintakertomus
24	Tilinpäätös ja liitetiedot
24	Konsernin tuloslaskelma
25	Konsernin tase
26	Konsernin rahoituslaskelma
27	Emoyhtiön tuloslaskelma
28	Emoyhtiön tase
29	Emoyhtiön rahoituslaskelma
30	Tilinpäätösperiaatteet
32	Tuloslaskelman ja taseen liitetiedot
36	Tunnusluvut ja tunnuslukujen laskentakaavat
37	Voitonjakoehdotus
37	Tilintarkastuskertomus
38	Tietoja osakkeista
39	Tietoja osakkeenomistajista
41	Keskeiset pörssitiedotteet 2000
42	Hallitus, johtoryhmä ja tilintarkastajat
44	Konsernin hallinnoinnin periaatteet



Tietoja osakkeenomistajille

Yhtiökokous

Wecan Electronics Oyj:n varsinainen yhtiökokous pidetään torstaina 15. päivänä maaliskuuta 2001 klo 16.00 Hotelli Käenpesässä, osoitteessa Lintutie 1, 84100 Ylivieska. Yhtiökokouksessa käsitellään yhtiöjärjestyksen mukaisesti julkaistussa yhtiökokouskutsussa mainitut asiat, jotka on esitetty lisäksi yhtiön yhtiökokousta koskevassa pörssitiedotteessa ja yhtiön internet-osoitteessa www.wecan.fi. Oikeus osallistua yhtiökokoukseen on osakkeenomistajalla, joka viimeistään 5.3.2001 on merkitty Wecan Electronics Oyj:n osakkeenomistajaksi Suomen Arvopaperikeskus Oy:n pitämään yhtiön osakasluetteloon. Osakkeenomistajien on saadakseen osallistua yhtiökokoukseen ilmoittauduttava yhtiölle viimeistään 12.3.2001 klo 16.00 mennessä joko kirjallisesti osoitteeseen Wecan Electronics Oyj, PL 112, 84100 Ylivieska, puhelimitse numeroon (08) 4109 100 Kirsi Pinola tai Heli Yppäriä tai sähköpostitse kirsi.pinola@wecan.fi. Kirjeitse ilmoittauduttaessa kirjeen on oltava perillä ennen ilmoittautumisajan päättymistä. Mahdolliset valtakirjat pyydetään toimittamaan ennakoilmoittautumisen yhteydessä.

Osingonmaksu

Hallitus ehdottaa yhtiökokoukselle, että tilikaudelta 2000 maksetaan osinkona 0,09 euroa osakkeelta eli yhteensä 765.000,00 euroa. Osingonmaksun täsmäytyspäivä on 20.3.2001 ja osingon maksupäivä 27.3.2001. Osinko maksetaan osakkeenomistajille, jotka täsmäytyspäivänä on merkitty Suomen Arvopaperikeskus Oy:n pitämään yhtiön osakasluetteloon.

Taloudellinen informaatio

Wecan Electronics Oyj julkaisee vuonna 2001 seuraavat taloudelliset katsaukset

Tilinpäätöstiedote	20.2.2001
Vuosikertomus	viikko 10/2001
Osavuosikatsaus tammi-maaliskuulta	3.5.2001
Osavuosikatsaus tammi-kesäkuulta	2.8.2001
Osavuosikatsaus tammi-syyskuulta	1.11.2001

Taloudelliset katsaukset ilmestyvät suomeksi ja englanniksi. Ne julkaistaan yhtiön kotisivuilla osoitteessa www.wecan.fi. Julkaisuja voi lisäksi tilata osoitteista Wecan Electronics Oyj, PL 112, 84101 Ylivieska sekä puhelimitse (08) 4109 100.

Osakasrekisteri

Osakkeenomistajia pyydetään ilmoittamaan nimen- ja osoitteenmuutokset sille pankille, pankkiiriliikkeelle tai Arvopaperikeskukselle, joka kunkin osakkaan valitsemana tilinhoitajayhteisönä hallinnoi osakkeenomistajan arvo-osuustillää.

Wecan

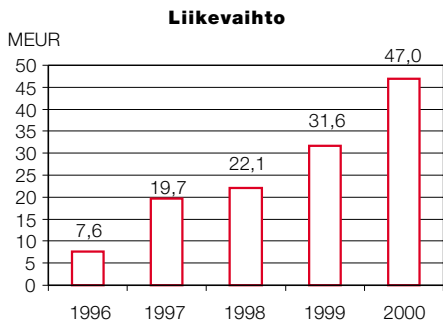
lyhyesti

Wecan on kansainvälinen elektroniikan sopimusvalmistaja, joka valmistaa ja myy telekommunikaatioalan tuotteita ja palveluja tietoliikennejärjestelmien toimittajille, erityisesti langattoman viestinnän verkkojärjestelmien valmistajille. Wecan toimii lähellä asiakkaitaan. Viime vuosina tämä on merkinnyt Wecanin toiminnan voimakasta laajentumista kansainvälisesti. Wecanilla on tuotantolaitokset Suomessa (Ylivieska), Kiinassa (Suzhou) ja Virossa (Pärnu) sekä palveluyksikkö Helsingissä. Panostus kansainvälistymiseen on näkynyt myös liikevaihdon maantieteellisessä jakautumisessa: ulkomaantoimintojen osuus liikevaihdosta nousi vuonna 2000 jo 41,6 %:iin (28,3 %).

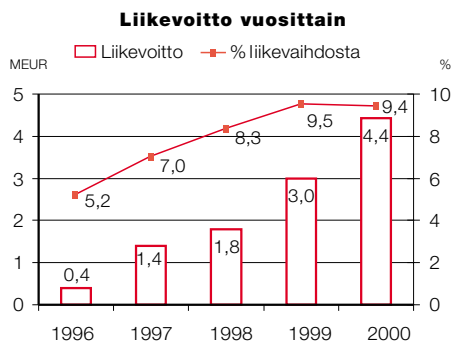
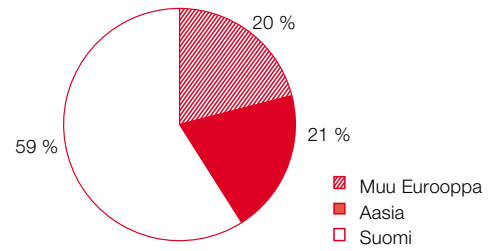
Wecanin tuotteita ovat verkkojärjestelmissä käytettävät emolevyt, moduulit ja kaapelit. Kokonaisvaltainen palvelu kattaa materiaalihankinnan, tuotannon suunnittelun, tuotannon, laadun varmistuksen, logistiikan sekä teknologiset palvelut, kuten prototuotannon, testausympäristöjen ja tuotteiden tuotannollisuuden suunnittelun. Palvelukokonaisuuden kustannustehokas, joustava ja virheetön sekä laadulliset ja ympäristölliset vaatimukset huomioiva hallinta on perusta Wecanin kilpailukyvyille.

Wecanin tavoitteena on olla johtavien tietoliikennejärjestelmien valmistajien kansainvälinen avaintoimittaja hyödyntämällä yhtiön menestystekijöitä: joustavuutta, ketteryyttä ja asiakaslähtöisyyttä. Yhtiö kasvaa nopeasti edelleen kansainvälistymällä ja on merkittävässä roolilla mukana kolmannen sukupolven (3G) tuotteiden sopimusvalmistuksessa.

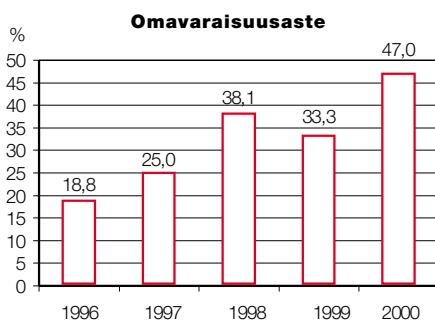
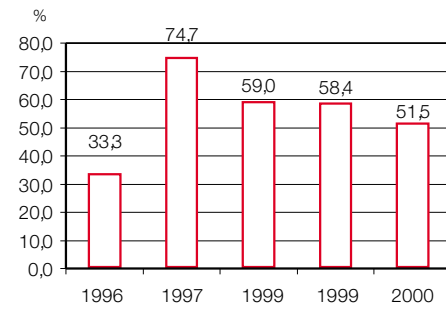
Vuosikertomuksen tekstissä kaikki vertailuluvut ovat vertailuja vuoden 1999 Pro Forma -tilinpäätökseen. Pro Forma -luvut tilikaudelta 1999 on tuloslaskelman osalta esitetty ikään kuin Wecan Cables Oü:n osto olisi tapahtunut 1.1.1999 ja taseen osalta ikään kuin osto olisi tapahtunut 31.12.1999. Wecan Cables Oü liitettiin konserniin 31.3.2000 tehdyssä kaupassa. Pro Forma -tuloslaskelmassa on otettu huomioon syntyneestä goodwill-erästä tehtävä poisto, hankinnan laskennallisen korkokustannuksen vaikutus ja tähän liittyvä vero vaikutus. Pro Forma -taseessa on otettu huomioon goodwill-erä ja kauppahintavelka. Lisäksi laskelmissa on eliminoitu yhtiöiden sisäisten liiketapahtumien vaikutukset. Pro Forma -laskelma ei välttämättä heijasta toiminnan tulosta, mikä olisi syntynyt, mikäli yhtiöt olisivat toimineet yhdessä jo vuoden 1999 alusta lähtien.



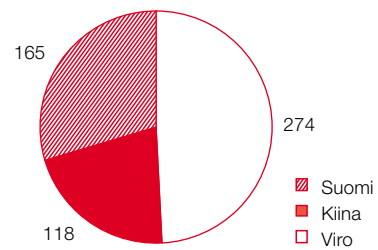
Liikevaihto markkina-alueittain



Sijoitetun pääoman tuotto



Henkilöstö maittain 31.12.2000



Merkittävimmät

tapahtumat 2000

Kannattava kasvu ja kansainvälistyminen jatkuivat voimakkaana

Liikevaihto kasvoi 48,8 % (42,3 %). Myynnin osuus ulkomaille kasvoi 41,6 %:iin (28,3 %) ja vuoden lopussa yhtiön ulkomaiden yksiköiden palveluksessa oli 392 (231) henkilöä. Kasvusta huolimatta hyvä kannattavuustaso onnistuttiin säilyttämään.

Listautuminen Helsingin Pörssiin

Kaupankäynti Wecanin osakkeella alkoi Helsingin Pörssin Prelistalla 22.5.2000, jonka jälkeen kaupankäynti siirtyi päälistalle 24.5.2000 alkaen. Listautumista edelsi 11.5.2000 alkanut ja 17.5.2000 päättynyt yhdistetty osakemyynti ja -anti. Yhdistetty osakemyynti ja -anti suunnattiin suomalaisille ja kansainvälisille instituutiosijoittajille, yleisölle Suomessa sekä Wecanin henkilöstölle. Osakemyynnissä myytiin yhteensä 2.950.000 osaketta ja osakeannissa laskettiin liikkeeseen 500.000 uutta osaketta. Osakeannin jälkeen Wecan Electronics Oyj:n osakkeiden määrä nousi 8.500.000 kappaleeseen.

Testausjärjestelmien suunnittelu ja toteutus

Ensimmäiset kokonaisvaltaiset uusien tuotteiden testausjärjestelmien suunnittelu- ja toteutushankkeet on viety päätökseen. Lisäarvopalvelu syventää Wecanin kumppanuussuhdetta asiakkaisiin. Resursseja on vahvistettu ja toimintaa laajennetaan vuoden 2001 aikana.

Kiinan tuotantolaitos

Kiinan tuotantolaitoksen toiminta laajeni suunnitellusti. Liikevaihto moninkertaistui ja toiminta oli kannattavaa. Henkilömäärä lähes kolminkertaistui ja oli vuoden lopussa 118. Suomen Standardisoimisliitto SFS myönsi tehtaalle ISO 9002 -laatusertifikaatin syyskuussa. Toimitusjohtaja Pauli Aakula palasi Kiinasta Suomeen syyskuussa ja tehtaanjohtajana jatkaa tuotantopäällikkönä aloittanut Arto Ahola.

Viron tuotantolaitos

Sisaryritys Wecan Cables Oü tuli osaksi Wecan-konsernia 31.3.2000 alkaen. Yhtiö hankki omistukseensa 26.10.2000 Pärnun kaupungista 10.400 m²:n tehdaskiinteistön. Kiinteistön hankinta yli kaksinkertaisti konsernin hallinnassa olevien tilojen pinta-alan yhteensä 19.400 m²:iin. Hankinnan tarkoituksena on valmistautua kasvaviin asiakastarpeisiin. Tilat otetaan käyttöön vaiheittain. Henkilömäärä vuoden lopussa oli 274. SFS myönsi tuotantolaitokselle ISO 14001 -ympäristösertifikaatin. Pääosa konsernin kasvusta Euroopassa suunnataan Viron tuotantolaitokselle.

Helsingin asiakaspalvelukeskus

Helsinkiin perustettiin 17.4.2000 asiakaspalvelukeskus palvelemaan Etelä-Suomen ja Euroopan asiakkaita sekä ohjaamaan logistiikkaa Suomen ja Viron välillä. Yksikön tarkoituksena on asiakastyytyväisyyden varmistaminen ja materiaalivirtojen tehostaminen.

Uudet tuotesukupolvet (3G, GPRS ja EDGE)

Ensimmäiset uusien tuotesukupolvien tuotteiden toimitukset käynnistyivät vuoden lopulla. Voimakas kasvu uusissa tuotesukupolvissa ajoittuu vuoden 2001 jälkipuoliskolle.

Toimintaympäristö

Business-to-Business -elektroniikan sopimusvalmistuksen luonne

Sopimusvalmistus jaetaan yleisesti lopputuotteiden asiakaskunnan mukaisesti B-to-B -elektroniikan sekä kulutuselektroniikan sopimusvalmistukseen. Wecan on keskittynyt liiketoiminnassaan B-to-B -elektroniikan sopimusvalmistukseen, jossa riskit, investoinnit ja kulurakenteet poikkeavat merkittävästi kulutuselektroniikan sopimusvalmistuksesta. Käyttöomaisuusinvestoinnit ovat pienemmät johtuen pidemmistä tuotesykleistä sekä pienemmistä tuotantosarjoista. Tuotannossa keskeistä on joustavuus ja muuntautumiskykyisyys.

Tietoliikenteen verkkojärjestelmien kysyntä kasvaa

Wecanin toiminta keskittyy tietoliikenteen verkkojärjestelmien valmistuspalvelujen tuottamiseen. Verkkojärjestelmien kysyntä on vahvassa kasvussa. Kasvun taustalla on matkaviestinnän verkkojärjestelmien kysynnän globaali kasvu. Matkapuhelin- ja internetliittymien määrän ja käytön voimakas kasvu lisää operaattoreiden verkkokapasiteetin tarvetta. GSM-verkko-laajennukset, langaton internet sekä uudet teknologiat, kuten 3G, GPRS ja EDGE lisäävät operaattoreiden verkkoinvestointeja.

Ulkoistamistrendi jatkuu

Alkuperäisvalmistajien (OEM, Original Equipment Manufacturer) keskittyminen ydinliiketoimintoihinsa ja tuotantoketjujen ulkoistamisen osuuden kasvu tarjoavat sopimusvalmistukselle hyvät kasvunäkymät. Sopimusvalmistuksen (EMS, Electronics Manufacturing Services) osuus elektroniikkateollisuuden kokonaistuotannosta on noin 20 %. Markkinoiden arvioiden mukaan sopimusvalmistuksen osuuden arvioidaan kasvavan vuosittain 3-6 prosenttiyksikköä nopeammin kuin asiakasyritysten kasvu, ja vuonna 2001 sen enustetaan olevan jo 26 %. Voimakkainta ulkoistaminen on tietoliikennealalla. Tämä johtuu siitä, että alkuperäisvalmistajat keskittyvät yhä voimakkaammin ydinliiketoimintoihinsa.

Toimialan keskittyminen jatkuu

Sopimusvalmistus on toimialana nuori ja fragmentoitunut. Asiakkaat haluavat hyödyntää tehokkaasti laajaa toimittajaverkostoa ja keskittävät toimintonsa harvemmille sopimusvalmistajille. Tämän seurauksena yritysjärjestelyt ja keskittyminen tulevat alalla edelleen jatkumaan.

Toisaalta sopimusvalmistusmarkkinoilla kuljetaan myös kohti kiinteämpää verkostoyhteistyötä, päämääränä yhteinen kehittäminen, tietojen läpinäkyvyys sekä riskien ja kokonaiskustannusten alentaminen. Asiakkaiden tarpeet kasvavat ja muuttuvat nopeasti. Tämä luo jatkuvasti uusia mahdollisuuksia innovatiiviselle, aktiiviselle ja nopealle sopimusvalmistajalle. Toiminnan tehokkuus ja joustavuus ovat sopimusvalmistusmarkkinoilla kokoa tärkeämpiä menestystekijöitä.

Tuotannosta palvelukokonaisuuksiin

Sopimusvalmistuksen luonne on muuttunut. Pelkästä valmistuksesta siirrytään yhä voimakkaammin palvelukokonaisuuden tarjoamiseen. Asiakkaille tarjottavat palvelukokonaisuudet laajenevat ja syventyvät. Sopimusvalmistajasta tulee entistä tärkeämpiä kumppaneita asiakkailleen ja osapuolet sitoutuvat vahvemmin toisiinsa. Sopimusvalmistajan on pystyttävä järjestämään palvelut globaalisti. Maantieteellisen kattavuuden ja arvoketjun kehittämisessä on kyettävä toimimaan asiakkaiden rinnalla. Logistiikan hallinnalla on yhä merkittävämpi rooli toiminnan kehittämisessä.

Toimitusjohtajan katsaus



Vuosi 2000 oli Wecan Electronics Oyj:lle menestyksenkäs. Yhtiön kasvu jatkui edelleen vahvana ja vuodelle asetetut taloudelliset ja toiminnalliset tavoitteet saavutettiin. Kasvun perustana oli laadukas ja asiakaslähtöinen kokonaispalveluun perustuva toimintamme. Vuoden merkittävin yksittäinen tapahtuma oli Wecanin listautuminen Helsingin Pörssiin.

Kannattavan kasvun vuosi

Wecanin liikevaihto vuonna 2000 oli 47,0 milj. euroa, jossa kasvua edellisvuoteen verrattuna on 48,8 %. Kiinan ja Viron tuotantolaitosten toiminnan laajenemisella ja ulkomaisen myynnin voimakkaalla lisääntymisellä oli merkittävä rooli tässä kasvussa. Wecanin myynnistä jo yli 40 % suuntautuu suoraan Suomen ulkopuolelle. Voimakkaasta kasvusta huolimatta pystyimme säilyttämään kannattavuutemme hyvällä tasolla. Liikevoittonamme oli 4,4 milj. euroa, jolloin kasvuksi muodostui 47,0 %. Sijoitetun pääoman tuotto säilyi hyvänä ja oli 51,5 % (58,4 %).

Toukokuussa tapahtuneen listautumisen jälkeen yhtiön osakkeen kurssi on vaikeasta markkinatilanteesta huolimatta kehittynyt suotuisasti. Merkittävimpinä syinä tähän ovat olleet yhtiön positiivisesti kehittynyt toiminta ja osakkeen perusteltu hinnoittelu listautumisen yhteydessä. Wecanin tavoitteena on jatkossakin tuottaa toiminnallaan taloudellista menestystä osakkeenomistajilleen.

Voimakasta panostusta Kiinaan ja Viroon

Wecanin tavoitteena on olla johtavien tietoliikennejärjestelmävalmistajien kansainvälinen avaintoimittaja. Tavoitteen saavuttamiseksi olemme jatkaneet markkinointiponnisteluja sekä Euroopassa että Kiinassa, jossa odotamme päänavauksia jo alkuvuonna 2001. Vuonna 2000 otimme käyttöön uusia tuotantolinjoja kaikilla tuotantolaitoksillamme. Merkittävimpinä näistä uusinta teknologiaa edustava pintaliitoslinja Suomessa ja uusia kaapelitekniologioiden linjoja sekä Kiinassa että Virossa. Asiakkaille lisäarvoa tuottavia palveluita on lisätty testausjärjestelmien toteuttamisella, jossa ensimmäiset projektit on onnistuneesti viety loppuun ja palveluihin panostamista jatketaan.

Suuntaamme pääosan Euroopan kasvustamme Viroon ja olemmekin vahvistaneet merkittävästi Pärnun tuotantolaitoksemme teknologiaosaamista. Olemme myös hankkineet 10.400 m²:n kiinteistön, jotta pystymme vastaamaan asiakasennusteiden indikoimaan voimakkaaseen kasvuun. Kiinassa olemme lisänneet loppuvuodesta resursseja etenkin markkinointiin, tekniseen tukeen ja uusien hankintakanavien selvittämiseen. Uskomme Kiinan markkinoiden avaavan suuria mahdollisuuksia yhtiöllemme pitkälle tulevaisuuteen. Tätä tavoitetta tukee myös yhtiömme sijoittuminen teollisuusalueelle, jonka läheisyydessä toimivat myös useimmat kansainväliset potentiaaliset asiakkaat.



Logistiikka ja sourcing tärkeitä menestystekijöitä

Huhtikuussa perustimme Helsinkiin palveluyksikön hoitamaan päivittäisiä toimituksia Etelä-Suomen ja Euroopan asiakkaille. Yksikkö hoitaa myös logistiikkaa Suomen ja Viron välillä. Yksikkö työllisti vuoden lopulla 10 henkilöä ja sen rooli Viron toiminnan laajentuessa edelleen kasvaa. Englannissa yhteistyömme brittiläisen sopimusvalmistajan PCE Manufacturing Ltd:n kanssa päättyi vuoden lopussa. Toiminnan tehostamiseksi ja kustannusten alentamiseksi asiakaspalvelu Englannissa hoidetaan nyt täysin kaupintavarastoperiaatteella. Kilpailukykyemme Englannissa parantuu ja asemamme toimittajana edelleen vahvistuu.

Vuoden aikana toimintaa haittasivat jossain määrin materiaalien saantivaikeudet. Tilanne ei ole vielä täysin normaali, mutta kylläkin jo parempi kuin viime kesän ja syksyn aikana. Uusien hankintakanavien avulla olemme onnistuneet löytämään Aasiasta kustannuksiltaan edullisempia komponenttiratkaisuja, joita hyödyntämällä kykenemme tarjoamaan asiakkaillemme lisää kilpailuetua. Uudet hankintakanavat ovat mahdollistaneet viennin aloittamisen Kiinasta Eurooppaan ja tavoitteemme on jatkuvasti näin lisätä yhtiön kilpailukykyä.

Tulevaisuuden näkymät

Tulevaisuuden näkymät ovat haasteelliset mutta lupaavat. Vuoden 2001 liikevaihto painottuu etenkin toiselle vuosipuoliskolle. Uskomme jatkuvalla kehittämisellä kykenevämmä säilyttämään kannattavuustasomme edelleen hyvällä tasolla.

Kansainvälinen toimintamme sekä loppuasiakkaiden että heihin läheisesti liittyvien verkostojen kanssa laajenee ja monipuolistuu edelleen. Hiemme toimintatapojamme jatkuvasti asiakkaiden nopeasti muuttuvien tarpeiden mukaisiksi. Kehitämme myös omien toimittajaketjujemme joustavuutta vastaamaan alan kasvaviin haasteisiin. Näin hyödynnämme nopeasti muuttuvan toimintaympäristön mahdollisuudet optimaalisesti.

Wecanille vuosi 2000 oli positiivisen kehityksen aikaa. Yhtiön tulevaisuus näyttää valoisalta, mutta menestys edellyttää kovaa työtä ja oikeita päätöksiä. Uskon, että olemme oikealla tiellä. Haluan kiittää asiakkaitamme, osakkeenomistajiamme sekä henkilökuntaamme luottamuksesta ja hyvästä yhteistyöstä menneenä vuonna.

Pauli Aakula
toimitusjohtaja

Palvelut

Palveluprosessi ja asiakkaat

Wecanin asiakaspalveluprosessi käsittää tuotteiden sopimusvalmistuksen kokonaisvaltaisesti kattaen materiaalihankinnan, tuotannon suunnittelun, tuoteprojektit, monipuolisen ja joustavan tuotannon, testausympäristöjen suunnittelun, laadun varmistamisen sekä logistiikan. Toiminnot tapahtuvat joustavasti asiakkaiden tarpeet täyttäen, sertifoitujen laatu- ja ympäristöjärjestelmien ohjeistuksen mukaan.

Wecanin suurin yksittäinen asiakas on Nokia Networks, jonka osuus liikevaihdosta on hieman yli 40 %. Lisäksi toimituksia on sekä Nokia Networksin toimitusketjun muille toimittajille että Marconi Communicationsin toimitusverkostoon. Vuonna 2000 aloitettiin koetoimitukset Oshinolle.

Materiaalihankinta

Materiaalien hankinta on keskitetty Suomeen ja Kiinaan. Toiminto käsittää tarvittavien komponenttien hankintasuunnittelun, ostot ja varastoinnin. Wecan kehitti tärkeimpien materiaali-toimittajien kanssa materiaalien hankintaa vuoden 2000 aikana enemmän ns. kaupintavarasto-toimintamallin mukaiseksi. Kaupintavaraston toimintaperiaate on, että toimittaja varastoi materiaalinsa Wecanin tiloissa ja materiaali siirtyy Wecanin vaihto-omaisuuteen käyttöön otettaessa.

Materiaalitoimittajia on useita satoja ja ne sijaitsevat eri puolilla maailmaa, pääosa kuitenkin Euroopassa. Wecanilla on mahdollisuus käyttää asiakkaan suuremmilla volyymeilla neuvottelemia ostosopimuksia. Ostot perustuvat asiakkailta säännöllisesti saataviin ennusteisiin, jotka viedään tuotannonohjausjärjestelmään. Järjestelmä antaa ostoehdotukset ostajille ja edelleen ennusteet toimittajille. Wecanin materiaalihankinnan tehokkuus perustuu tiheään syklisyyteen ja nopeaan reagointiin sekä pitkäaikaiseen ja säännölliseen kehitystyöhön.

Tuotannon suunnittelu

Tuotannon suunnittelu perustuu pitkällä tähtäimellä asiakasennusteisiin. Toimituspalvelun reaaliaikaisuuden vuoksi lyhyen tähtäimen tuotannon suunnittelu on päiväkohtaista. Toimitusajat ovat globaalisti 24 tuntia, jonka seurauksena tuotteista on oltava valmistuote- tai puolivalmistepuskureita. Tuotantoa ohjaavat asiakkaiden päivittäiset toimituspyynnöt, jotka käynnistävät samalla vastaavien tuote-erien valmistuksen.

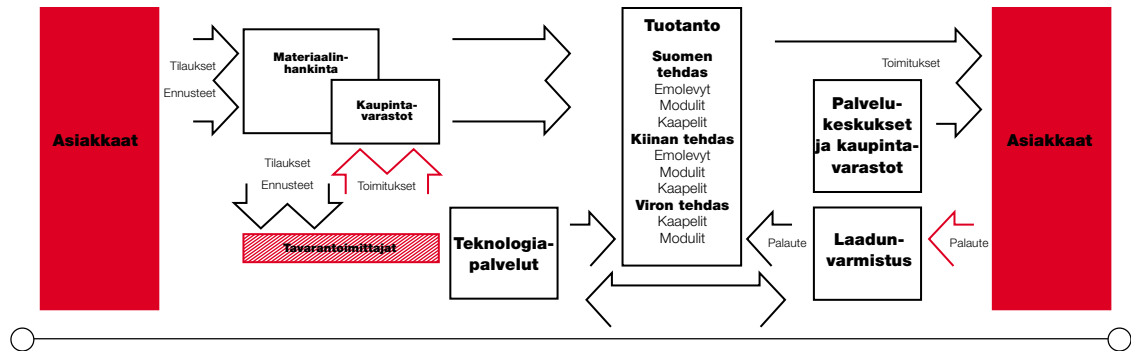
Tuotanto

Wecanin tuotanto on organisoitu joustavasti. Nykyiset tuotantoteknologiat perustuvat tuoter ryhmien viimeisimpiin teknologioihin. Automatisointia hyödynnetään optimaalisesti kaikissa niissä prosesseissa, joissa se on laadun ja kustannustehokkuuden vuoksi perusteltua. Koska tuotantosarjat ovat B-to-B -sopimusvalmistuksessa pienempiä kuin kulutuselektronikassa, tuotantoa ei ole sidottu kiinteisiin tuotantolinjoihin vaan sitä voidaan muuntaa nopeasti asiakkaiden tarpeiden mukaan. Tuotteiden vuosivolyymit vaihtelevat sadoista satoihin tuhansiin.

Testaus ja laadunvarmistus

Wecan lisäsi testauspalveluaan vuoden 2000 aikana tarjoamalla testausympäristöjen suunnittelua ja toteutusta asiakkaiden uusille tuotteille. Toiminta täydentää Wecanin kokonaispalvelua tuottaen asiakkaille enemmän lisäarvoa.

Wecanin palveluprosessi



Tuotteet testataan sähköisesti asiakkaiden vaatimusten mukaisesti. Testaus voi olla tuotteesta ja tarpeesta riippuen joko yleisen toimivuuden tai tuotteen sähköisen toiminnallisuuden testaamista. Lisäksi tuotantoprosessien laaduntuohtokykyä parannetaan käyttäen tilastollisia menetelmiä (SPC, Statistical Process Control). Tuotteet ja komponentit tarkastetaan visuaalisesti ennalta määriteltyyn otantaan perustuen. Kaikilla konsernin tuotantolaitoksilla on ISO 9002 sertifioidut laatu järjestelmät.

Logistiikka

Wecanin globaaliin palveluun kuuluu joustavuus ja luotettavuus. Näiden edellytyksenä on hyvä logistiikan hallinta. Sisään tulevien tavaratoimitusten osalta optimoidaan kuljetukset, tuotannon tarpeet ja varastomäärät. Vaihto-omaisuuden hallintaa on kehitetty lisäämällä kaupintavarastotoimintaa avaintoimittajien kanssa. Tämä kehityssuunta jatkuu edelleen.

Asiakastyytyväisyyden kannalta ovat keskeisiä oikea-aikaiset toimitukset lyhyillä vasteajoilla. Tätä tukemaan perustettiin Helsinkiin asiakaspalvelukeskus hoitamaan Viron ja Suomen välistä logistiikkaa sekä huolehtimaan Etelä-Suomen ja Euroopan asiakastoimituksista. Kaupintavarastotoiminto kuuluu myös Wecanin palveluihin asiakkaiden suuntaan. Tätä toimintaa vahvistettiin viime vuonna erityisesti Kiinassa ja Englannissa sijaitseville asiakkaille.


Teknologia palvelut

Teknologia palvelujen painopisteet ovat tuoteprojektiyhteistyössä ja tuotannossa olevien tuotteiden kustannusten alentamisprojekteissa. Yhteisissä projekteissa hyödynnetään mahdollisimman kattavasti Wecanin osaamista jo projektin alkuvaiheissa. Viime vuoden aikana panostettiin testausjärjestelmäprojekteihin, uusien tuotteiden tuotannollisuuden ja tuotantoprosessien suunnitteluun, prototuotannon organisointiin sekä tilastollisten menetelmien käyttöönottoon. Wecan laajentaa jatkuvasti teknologia palvelujaan asiakkaille yhteisesti määritellyillä osa-alueilla.

Teknologia palvelut



Tuotteet



Tietoliikennejärjestelmän emolevy toimii modulien yhdistäjänä


Emolevyt

Wecan valmistaa tietoliikennejärjestelmien emolevyjä Suomen ja Kiinan tehtailla. Emolevyjen käyttökohteita ovat tietoliikennejärjestelmissä käytettävät kabinetit ja telineet. Emolevytuotannon prosesseihin kuuluvat juotosprosessit, pressfit-teknologia, pintaliitosteknologia (SMT), mekaaninen koonta sekä sähköinen ja toiminnallinen testaus.

Wecanin emolevytuotanto kehittyi toimintavuoden aikana voimakkaasti, sillä tuotantoteknologiaa vahvistettiin edelleen mm. pressfit-teknologiassa. Samoin tuotantokapasiteettia lisättiin sekä Suomessa että Kiinassa. Erilaisella menetelmöinnillä kehitettiin tuottavuutta ja täten kilpailukyky säilyi emolevytuotteissa hyvänä.

Wecan aloitti lisäarvopalveluina erilaisten testausympäristöjen suunnittelua ja toteutusta emolevytuotteille. Tämä kehityssuunta tukee yhtiön vahvaa asemaa emolevyjen globaalina sopimusvalmistajana. Emolevyt ovat tulevaisuudessa muuttumassa yhä haastavammiksi, kun niihin integroidaan yhä enemmän ominaisuuksia. Wecan on eturivin sopimusvalmistajana valmistautunut tähän haasteeseen.

14



Verkköjärjestelmien toimintaa ohjataan niihin asennetuilla moduleilla

Modulit

Wecanin valmistamia moduleja käytetään erilaisissa tietoliikennejärjestelmissä. Päätuotteita ovat jäähdytysmodulit sekä näyttö- ja virransyöttöyksiköt. Wecan aloitti moduli tuotannon syksyn 2000 aikana myös Virossa, joten moduleja valmistetaan nyt kaikissa konsernin tuotantolaitoksissa. Moduli tuotannon prosesseihin kuuluvat pintaliitosteknologiat (SMT), juotosprosessit, pressfit-teknologia, mekaaninen koonta sekä sähköinen ja toiminnallinen testaus.

Wecanin moduli tuotantoa vahvistettiin voimakkaasti mm. investoimalla uusi pintaliitoslinja Suomeen sekä ottamalla pintaliitosteknologia käyttöön myös Kiinassa ja Virossa. Kiinan ja Viron tuotannon kehittäminen vahvistaa edelleen Wecanin hintakilpailukykyä ja antaa mahdollisuuksia tarvittaessa merkittävään kapasiteetin nostoon.

Testausympäristöjen suunnittelu ja toteutus tuli Wecanin palvelutarjontaan toimintavuoden aikana myös moduli tuotteille. Modulien kehitys on vastaavaa kuin emolevyilläkin, joten tuotteet muuttuvat integroinnin ja uusien teknologioiden myötä yhä haastavammiksi.





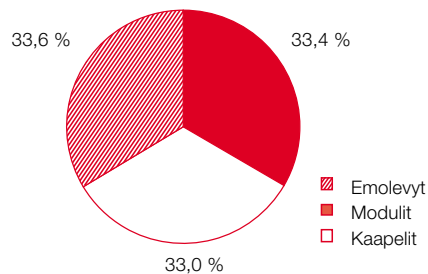
Kaapelit toimivat verkkomaailman osien yhdistäjinä

Kaapelit

Kaapelituotannon kasvu on jatkunut voimakkaana etenkin Virossa ja Kiinassa. Automatisoinnista huolimatta käsityön osuus kaapeleiden valmistuksessa on edelleen merkittävä, joten tuotannon painopiste on alhaisen kustannustason maissa. Suomessa tehdään jatkossakin osa kaapeleista, mutta painopiste on erityisesti pikatoimituserien valmistuksessa ja uusien teknologioiden sisäänojossa. Tämä kehityssuunta on tukenut kilpailukykyä ja mahdollistanut markkinaosuuksien kasvua kaapelisektoreilla.

Kaapelituotannossa otettiin käyttöön uusia teknologioita. Merkittävimpinä näistä ovat over mold - ja semirigid -teknologiat. Uudet teknologiat vahvistavat edelleen kaapelien kokonaispalvelua ja voivat avata tulevaisuudessa uusia mahdollisuuksia, sillä teknologioilla on monia käyttökohteita tietoliikennejärjestelmissä. Muita kytkentäteknologioita ovat mm. kaasutiivis hahloliitos (IDC, Insulation Displacement Connection), kierto-liitokset (wire wrap), koaksiaaliliitokset, lattakaapeliliitokset sekä väyläkaapeliliitokset (SCSI, Small Computer Systems Interface).

Myynnin jakauma tuotteittain vuonna 2000

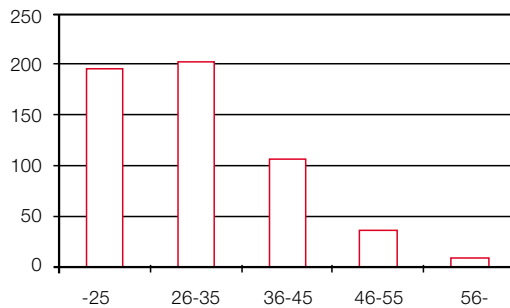


Henkilöstö

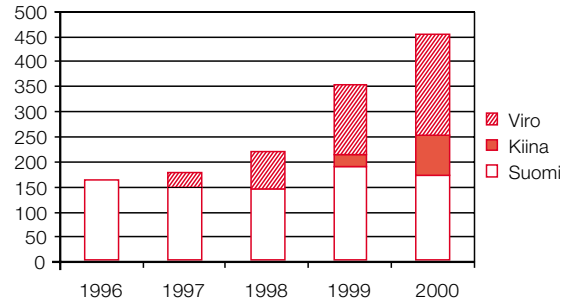


Henkilöstö on Wecanin keskeinen voimavara ja työntekijöiden työkyvystä huolehditaan kokonaisvaltaisesti.

Henkilöstön ikäjakauma



Henkilöstö keskimäärin



Wecanin menestyksessä on ihmisillä ratkaiseva merkitys. Wecanin kilpailukyvyn perusta on ollut ja tulee myös jatkossa olemaan osaava ja motivoitunut henkilöstö. Tavoitteiden saavuttaminen varmistetaan henkilöstön jatkuvalla kehittämisellä ja uusien avainhenkilöiden rekrytoinnilla. Tavoitteena on tehdä Wecanista yhä houkuttelevampi työpaikka.

Konsernin palveluksessa oli vuonna 2000 keskimäärin 457 henkilöä (334). Vuoden lopussa työntekijämäärä oli 557 (404), joista Suomessa 165 henkilöä (173) ja Kiinassa ja Virossa 392 henkilöä (231). Henkilöstön kasvun painopiste oli Kiinassa ja Virossa.

Toimihenkilöiden osaaminen sekä tulevaisuudessa tarvittavat valmiudet kartoitetaan osaamisanalysin avulla. Analyysin perusteella laaditaan henkilökohtaiset kehittämissuunnitelmat ja asetetaan tavoitteet henkilön kehittymiselle. Toimihenkilöresursseja on vahvistettu mm. testaussuunnittelussa, tuoteprojektien hoidossa, markkinoinnissa sekä tietojärjestelmien ja sähköisten yhteyksien hallinnassa.

Henkilöstö on Wecanin keskeinen voimavara ja työntekijöiden työkyvystä huolehditaan kokonaisvaltaisesti. Työyhteisön ilmapiirin kehittymistä seurataan ilmapiirikartoitusten avulla. Syksyllä 2000 tehdyn kartoituksen mukaan kehitys on ollut suotuisaa.

Työterveyshuoltoa, työturvallisuutta ja työkykyä ylläpitävää toimintaa kehitetään tavoitteena yhä parempi työtyytyväisyys. Wecan tukee henkilöstön työkykyä ja viihtyvyyttä edistävää liikunta- ja harrastustoimintaa.



Ympäristö



Ympäristöasioiden hoidon lähtökohtana on aktiivinen ympäristölainsäädännön ja viranomaismääräysten seuranta.

Ympäristön huomioiminen on Wecanilla luonnollinen osa jokapäiväistä johtamista ja toimintaa. Periaatteet konsernin ympäristöasioille luovat ISO 14001 sertifioidut ympäristöjärjestelmät Suomen (1998) ja Viron (2000) tuotantolaitoksilla. Myös Kiinan tuotantolaitoksella on käynnistetty ympäristöjärjestelmän rakentaminen tavoitteena sertifiointi vuonna 2001.

Ympäristöasioiden hoidon lähtökohtana on aktiivinen ympäristölainsäädännön ja viranomaismääräysten seuranta. Näistä asioista konsernilla on jatkuvasti ajan tasalla oleva tieto. Sertifioidut ympäristöjärjestelmät kuvaavat toimintomme siten, että asiakkaiden ympäristöpoliittiset näkökulmat ja vaatimukset täyttyvät.

Wecan suorittaa säännöllisesti ympäristönäkökohtien arviointia. Merkittävimmistä ympäristönäkökohdista, mm. energian kulutuksesta ja jätteiden määristä kerätään säännöllisesti tilastotietoa. Näiden tietojen sekä sisäisten että ulkoisten auditointien perusteella laaditaan ja toteutetaan korjaavia sekä ennaltaehkäiseviä toimenpiteitä.

Konsernilla ei ole käytössään sellaisia tuotantoprosesseja, joissa syntyisi merkittäviä päästöjä ilmaan, veteen tai maaperään, joten pääsääntöisesti konsernin ympäristöpäämäärät ja -ohjelmat ovat keskittyneet eri jättemateriaalien kierrättämiseen sekä jätehuollon tehostamiseen.



Hallituksen

toimintakertomus tilikaudelta 1.1. – 31.12.2000

*Tekstissä vertailut ovat vuoden 1999 Pro Forma -lukuihin nähden.
Luvut tarkoittavat Wecan-konsernia, ellei toisin mainita.*

Yleistä

Wecan-konsernin nopea kasvu jatkui vuonna 2000. Asetetut taloudelliset tavoitteet saavutettiin. Liikevaihto kasvoi 48,8 % ja oli 47,0 milj. euroa. Wecanin kansainvälistyminen jatkui suotuisasti. Viennin ja kansainvälisen toiminnan osuus koko konsernin liikevaihdosta kohosi 41,6 %:iin (28,3 %). Voimakkaasta kasvusta huolimatta konsernin kannattavuus säilyi hyvällä tasolla. Liikevoitto oli 4,4 milj. euroa, jossa on kasvua edelliseen vuoteen verrattuna 47,0 %. Liikevoitto oli 9,4 % (9,5 %) liikevaihdosta. Tilikauden voitto oli 3,3 (2,1) milj. euroa, 57,0 % edellisvuotta korkeampi. Konsernin tulos/osake oli 0,40 (0,27) euroa.

Liiketoiminnan kasvuedellytysten vahvistamiseksi Wecan Electronics Oyj listautui Helsingin Pörssin päälistalle.

Tietoliikennejärjestelmien kysyntä ja ulkoistettujen valmistuspalveluiden suhteellinen osuus alkuperäisvalmistajien tuotannosta jatkoivat vuoden 2000 aikana vahvaa kasvua. Uudet tuotesukupolvet ja langattoman internetin asettamat tehokkuusvaatimukset lisäävät alkuperäisvalmistajien tarvetta ulkoistaa valmistustaan. Wecanin ensimmäiset uusien järjestelmäsukupolvien tuotteiden toimitukset käynnistyivät vuoden lopulla ja uusien järjestelmäsukupolvien tuotteiden kysynnän voimakkaaseen kasvuun on varauduttu.

Kapasiteetin nostamiseen panostettiin tuntuvasti Suomessa, Kiinassa ja Virossa. Merkittävin yksittäinen kapasiteetin laajennushanke oli vuoden lopulla Viron Pärnusta hankittu n. 10.400 m² tehdaskiinteistö, joka kunnostetaan vaiheittain vastaamaan ennakoitua kysynnän huomattavaa lisääntymistä.

Kiinan yhtiön toiminta kehittyi suunnitelmien mukaan ja vuoden lopulla sen henkilöstön määrä oli 118 (43). Viron sisaryhtiö Wecan Cables Oü liitettiin konserniin maaliskuussa. Yhtiön tuotevalikoimaa on laajennettu käsittämään kaapeleiden lisäksi myös modulit. Euroopassa konsernin tuotannon kasvun painopiste on jatkossa Virossa. Vienti Englantiin kasvoi. Helsinkiin avattiin huhtikuussa asiakaspalvelukeskus materiaalivirtojen tehostamiseksi ja asiakastyytyväisyyden varmistamiseksi.

Vuoden aikana toimintaa haittasivat jossain määrin materiaalien saantivaikeudet. Ongelman vaikutusta liiketoimintaan on onnistuttu pienentämään panostamalla vaihtoehtoisten materiaalihankintakanavien etsimiseen, ongelmien parempaan ennakointiin ja toimitusvalvontaan.

Toiminnan laatu- ja ympäristöjärjestelmiä on vuoden aikana sertifioitu Kiinassa ja Virossa. Wecanin suurin yksittäinen asiakas on Nokia Networks, jolle valtaosa tuotannosta päätyy joko suoraan tai toimitusverkostoon liittyvien yritysten kautta. Työtä asiakaspohjan laajentamiseksi on jatkettu suunnitelmien mukaisesti ja markkinointiorganisaatiota on vahvistettu. Koetoituksia on jo tehty potentiaalisille asiakkaille. Tavoitteena on saada jatkuvia merkittäviä volyymeja sisältäviä toimituksia uusilta asiakkailta tulevaisuudessa.

Teknologian kehittämisen lähtökohtana on ollut asiakkaiden kanssa tehtävä tuoteprojektityhteistyö. Ensimmäiset kokonaisvaltaiset uusien tuotteiden testausjärjestelmien suunnittelu- ja toteutushankkeet saatettiin päätökseen. Lisäksi protovalmistuksen avulla on kehitetty uusien tuotteiden tuotettavuutta ja kustannustehokkuutta. Teknologiapalveluja laajennetaan jatkuvasti asiakkaiden tarpeiden pohjalta.

Liikevaihto ja tulos

Konsernin liikevaihto ja tulos jatkoivat voimakasta kasvuaan. Liikevaihto oli 47,0 (31,6) milj. euroa, jossa kasvua edellisestä vuodesta on 48,8 %. Toiminnan vahva kansainvälistyminen jatkui edelleen. Viennin ja ulkomaan toimintojen osuus liikevaihdosta oli 41,6 (28,3) %. Vienti Englantiin kasvoi tuntuvasti. Kiinassa saavutettiin liikevaihdon kasvulle asetettu haasteellinen tavoite. Suomen toiminnan liikevaihto oli 27,4 (22,6) milj. euroa kasvaen 21,2 %. Liikevaihto jakaantui maantieteellisesti seuraavasti: Suomi 58,4 (71,7) %, muu Eurooppa 20,3 (14,0) %, Aasia 21,1 (5,9) % ja USA 0,2 (8,4) %. Kasvu kohdistui voimakkaana yhtiön kaikkiin tuoteryhmiin. Liikevoitto kasvoi 47,0 % ja oli 4,4 (3,0) milj. euroa, joka on liikevaihdosta 9,4 (9,5) %. Tilikauden voitto 3,3 (2,1) milj. euroa oli 7,1 (6,7) % liikevaihdosta. Tulos/osake oli 0,40 (0,27) euroa. Sijoitetun pääoman tuotto oli 51,5 (58,4) % ja omavaraisuusaste 47,0 (33,3) %.

Investoinnit

Konsernin bruttoinvestoinnit käyttöomaisuuteen olivat 2,0 (1,7) milj. euroa. Edellä mainittu luku ei sisällä Wecan Cables Oü:n omistuksen hankintaa. Tilivuoden investoinnit painottuivat tuotantokapasiteetin lisäämiseen. Merkittävä investointi oli tehdaskiinteistön hankinta Viron Pärnusta lokakuussa. Konsernin hallinnassa olevien tilojen pinta-ala nousi yhteensä yli kaksinkertaiseksi hankinnan seurauksena. Tilat kunnostetaan vaiheittain tuotantokäyttöön. Ensimmäisen vaiheen arvioidaan olevan tuotantokäytössä vuoden 2001 alkupuolella. Tehdaskiinteistön hankinnan avulla voidaan jatkossakin vastata kasvavaan kysyntään. Samalla konsernin kasvun painopiste Euroopassa siirtyi Viroon. Suomeen ja Kiinaan investoitiin tilikauden aikana pintaliitosladontalinjat. Virossa otettiin käyttöön loppuvuodesta kaapeleiden over mold -koteloitilinja. Suomessa valmistui keväällä toimistotilan laajennusinvestointi ja vuokralla ollut 1.089 m² tuotantotila hankittiin yhtiön omistukseen vuoden lopulla. Muut investoinnit olivat pääasiassa kone- ja laitehankintoja.

Konsernin rakenne

Konsernin emoyhtiö on Wecan Electronics Oyj. Yhtiö on 25.4.2000 alkaen ollut osakeyhtiölain tarkoittama julkinen osakeyhtiö. Virolainen Wecan Cables Oü, joka jo vuodesta 1997 alkaen on toimittanut yhtiölle kaapelituotteita, liitettiin 31.3.2000 konserniin. Vuoden 2000 tilinpäätösluvuissa Viron toiminnon luvut vastaavat koko vuoden lukuja. Muutoin konsernin rakenne säilyi ennallaan. Konserniin kuuluivat edellä mainittujen yhtiöiden lisäksi Kiinan tuotannollinen tytäryhtiö Wecan Electronics (Suzhou) Co. Ltd ja amerikkalainen Wecan Electronics Corporation, jolla ei tilikaudella ollut toimintaa. Emoyhtiö omistaa kaikki tytäryhtiöt 100 %:sesti.

Listautuminen Helsingin Pörssin päälistalle

Wecan Electronics Oyj:n osakkeet noteerattiin Helsingin Pörssin prelistalla 22.5.2000 alkaen. Kaupankäynti siirtyi päälistalle 24.5.2000. Listautumista edelsi 11.5.2000 alkanut ja 17.5.2000 päättynyt yhdistetty osakemyynti ja -anti. Yhdistetty osakemyynti ja -anti suunnattiin suomalaisille ja kansainvälisille instituutiosijoittajille, yleisölle Suomessa sekä Wecanin henkilöstölle.

Osakemyynnissä myytiin yhteensä 2.950.000 osaketta ja osakeannissa laskettiin liikkeen 500.000 uutta osaketta. Osakkeiden myynti- ja merkintähinta oli 9,00 euroa osakkeelta. Myynti- ja merkintähinta määriteltiin instituutioannissa instituutionaalisilta sijoittajilta saatujen tarjousten perusteella. Instituutiomyynti ja -anti ylimerkittiin 3,7-kertaisesti. Myös yleisöanti ylimerkittiin. Annin jälkeen Wecan Electronics Oyj:n osakkeiden määrä nousi 8.500.000 kap-

paleeseen. Listautumiseen liittyen yhtiö muuttui julkiseksi osakeyhtiöksi ja yhtiöjärjestystä tarkistettiin muutoinkin vastaamaan uutta tilannetta. Yhdistetyn osakeannin ja -myynnin seurauksena yhtiön oma pääoma kasvoi 4.5 milj. eurolla ja uusien omistajien omistusosuus nousi 40,6 %:iin.

Wecanin osaketta vaihdettiin 24.5. -31.12.2000 välisenä aikana Helsingin Pörssin päälistalla 2,8 milj. kappaletta, mikä vastaa 32,9 % koko osakemäärästä. Osakkeen ylin kurssi oli 14,00 euroa, alin 8,10 euroa ja päätöskurssi 31.12.2000 oli 10,50 euroa.

Yhdistetyn osakemyynnin ja -annin tavoitteena oli laajentaa Wecanin omistuspohjaa suomalaisilla ja kansainvälisillä sijoittajilla ja listata yhtiön osakkeet Helsingin Pörssin päälistalle. Listautuminen lisäsi Wecanin tunnettuutta ja yhtiö voi jatkossa monipuolisemmin hyödyntää rahoitusmarkkinoiden tuomia mahdollisuuksia rahoittaa investointeja, kasvua ja yritysostoja. Listautuminen hyödyttää yhtiötä kansainvälisessä kasvussa, asiakaskunnan laajentamisessa, henkilöstön sitouttamisessa ja uusissa rekrytoinneissa. Wecan on käyttänyt osakeannilla hankitut varat pääasiassa käyttöomaisuusinvestointeihin, kasvun rahoittamiseen ja uusille markkinoille laajentumiseen sekä teknologiapalvelujen organisointiin.

Yhdistetyn osakemyynnin ja -annin yhteydessä Wecanin osakkeenomistajien määrä nousi noin 3.700 omistajaan. Osakemyynnin yhteydessä Pasi Aakulan ja Pauli Aakulan omistusosuudet vähenivät 30 %:sta 17,8 %:iin ja Jukka Aakulan ja Pekka Aakulan omistusosuudet 20 %:sta 11,9 %:iin yhtiön äänimäärästä ja osakepääomasta.

Optio-ohjelma

Wecan Electronics Oyj:n ylimääräinen yhtiökokous päätti 18.5.2000 yhtiön johdolle, hallituksen jäsenille, johtoryhmään kuuluville henkilöille ja muille avainhenkilöille suunnatusta optio-ohjelmasta, jonka tavoitteena on sitouttaa ja kannustaa yhtiön avainhenkilöitä sekä helpottaa uusien avainhenkilöiden rekrytointia. Yhtiökokouksen päättämä optioiden enimmäismäärä on 250.000 kpl. Yhtiön hallitus päätti 25.7.2000 optio-ohjelman optio-oikeuksien merkintöjen hyväksymisestä. Optio-oikeuksia merkittiin tässä vaiheessa vastikkeetta 172.500 kappaletta, josta kirjaimella A merkittyjä optioita on 86.250 kpl ja kirjaimella B merkittyjä optioita 86.250 kpl. Kaikki nämä merkittäviksi tarjotut optio-oikeudet merkittiin merkintäaikana. Lisäksi Wecan Cables Oü:n hallussa on loput 77.500 kpl optio-oikeuksia. Wecan Electronics Oyj:n hallitus päättää Wecan Cables Oü:n hallussa olevien optio-oikeuksien jakamisesta konsernin palveluksessa oleville tai palvelukseen rekrytoitaville henkilöille. Wecan Cables Oü:llä ei ole oikeutta merkitä optio-oikeuksilla yhtiön osakkeita. Kukin optio-oikeus oikeuttaa merkitsemään yhden (1) Wecan Electronics Oyj:n osakkeen. Optio-oikeuksien perusteella yhtiön osakkeiden lukumäärä voi nousta enintään 250.000 osakkeella, mikä vastaa noin 3 % yhtiön osakkeista ja osakkeiden tuottamista äänistä. Osakkeiden merkintäaika alkaa A -optio-oikeuksilla 1.8.2002 ja B -optio-oikeuksilla 1.8.2004. Osakkeiden merkintähinta optio-oikeuksilla A ja B on osakkeen listautumishinta lisättyinä 20 prosentilla eli 10,80 euroa osakkeelta. Osakkeen merkintähintaa alennetaan yhtiön listautumisen jälkeen ja ennen osakemerkintää jaettavien osinkojen määrällä kunkin osingonjaon täsmäytyspäivänä.

Sisäpiiriohje

Yhtiön hallitus on 26.5.2000 hyväksynyt yhtiölle sisäpiiriohjeet Helsingin Pörssin sisäpiiriohjeen mukaan. Lakimääräisiä sisäpiiriläisiä ovat hallituksen jäsenet, toimitusjohtaja ja tilintarkastajat. Määrättyjä sisäpiiriläisiä ovat johtoryhmän jäsenet. Sisäpiiriohjeen noudattamisesta ja ilmoitusvelvollisuuden seurannasta vastaa yhtiön talousjohtaja.

Rahoitusasema ja osakepääoma

Konsernin rahoitusasema oli hyvä. Omavaraisuusaste tilikauden lopussa oli 47,0 (33,3) %. Vaihto-omaisuuden liikevaihdon nousua suurempi kasvu johtui osin Kiinan toiminnan laajentumisesta. Myyntisaamisten kasvu aiheutui myynnin voimakkaasta lisäyksestä vuoden loppupuolella sekä maksuehtojen muutoksista.

Rahat ja pankkisaamiset olivat vuoden lopulla 1,3 (2,0) milj. euroa. Lyhytaikaisten velkojen lisäys johtuu ostovelkojen kasvusta, minkä ovat aiheuttaneet pääosin ostojen kasvu ja myös maksuehtomuutokset.

Osakepääoma korotettiin 14.4.2000 rahastoannilla 201.825,51 eurosta 2.000.000 euroon ja edelleen maksullisella osakeannilla 22.5.2000 listautumisen yhteydessä 2.125.000 euroon. Osakkeiden lukumäärä nousi vastaavasti 1.200.000 osakkeesta 8.000.000 osakkeeseen ja edelleen listautumisen yhteydessä 8.500.000 osakkeeseen.

Henkilöstö

Vuoden lopulla konsernin palveluksessa oli 557 (404) henkeä. Suomen henkilömäärä oli 165 (173), Kiinan 118 (43), Viron 274 (187) USA:n 0 (1). Konsernin keskimääräinen henkilömäärä kasvoi 457 henkeen (334). Henkilöstön kasvun painopiste oli Kiinassa ja Virossa. Konsernin toimihenkilöorganisaatiota on vahvistettu vuoden 2000 aikana mm. testaussuunnittelussa, tuoteprojektien hoidossa ja markkinoinnissa sekä tietojärjestelmien ja sähköisten yhteyksien hallinnassa.

Hallitus ja toimitusjohtaja

Yhtiön hallitukseen kuuluivat 8.5.2000 saakka puheenjohtajana Pekka Aakula ja jäseninä Jukka Aakula, Pasi Aakula ja Pauli Aakula. 9.5.2000 alkaen hallitukseen ovat kuuluneet puheenjohtajana Jukka Aakula ja jäseninä Pasi Aakula, Pauli Aakula ja Asa-Matti Lyytinen.

Yhtiön toimitusjohtajana toimii Pauli Aakula.

Osinkoehdotus

Konsernin vapaa oma pääoma on konsernitaseen mukaan 5.477.128,22 euroa ja jakokelpoiset varat 5.152.786,48 euroa. Emoyhtiön vapaa oma pääoma on 3.335.485,68 euroa, josta tilivuoden voitto on 1.387.059,76 euroa.

Hallitus esittää yhtiökokoukselle, että 31.12.2000 päättyneeltä tilikaudelta maksetaan osinkoa 0,09 euroa osakkeelta eli yhteensä 765.000,00 euroa.

Tulevaisuuden näkymät

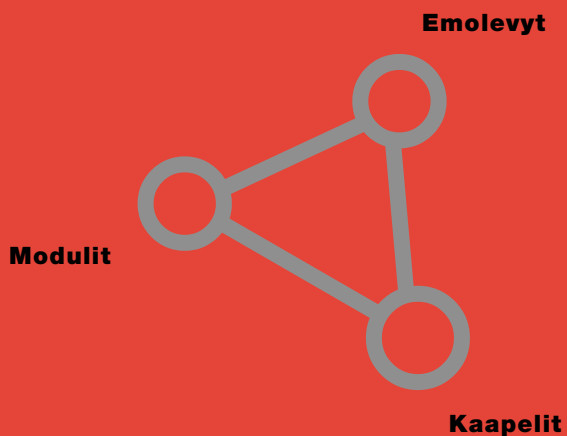
Alkaneen vuoden liikevaihdon ennakoitaan ylittävän edellisen vuoden tason. Ennakointia erityisesti lyhyellä tähtäimellä vaikeuttavat markkinatilanteen nopeat muutokset ja epävarmuustekijät, jotka myös ovat syynä liikevaihtoarvion tarkistukseen. Liikevaihto painottuu selkeästi uusien tuotesukupolvien myötä toiselle vuosipuoliskolle. Pitkän aikavälin kasvuennuste on edelleen 30 – 40 % vuosittain. Jatkuvan kehittämisen ansiosta kannattavuustason uskotaan säilyvän hyvällä tasolla.

Ponnisteluja asiakaspohjan laajentamiseksi jatketaan ja sopimuksia uusien asiakkaiden kanssa odotetaan solmittavan talven kuluessa.



“

Wecanin liiketoiminnan kulmakiviä ovat asiakaslähtöinen, joustava ja laadukas toiminta. Henkilöstön korkealla ammattitaidolla on ollut menestyksessämme ratkaiseva merkitys. Panostamme myös tulevaisuudessa voimakkaasti osaamisemme kehittämiseen tavoitteena olla yksi alamme johtavista yrityksistä.



Tilinpäätös ja liitetiedot

Konserni

TULOSLASKELMA

EUR	PRO FORMA		
	1.1.-31.12.2000	1.1.-31.12.1999	1.1.-31.12.1999
LIKEVAIHTO	46 967 665,46	31 412 019,05	31 569 792,97
Valmiiden ja keskeneräisten tuotteiden varastojen muutos	8 547,82	-6 341,38	-6 341,38
Liiketoiminnan muut tuotot	51 296,39	72 318,28	50 799,08
Materiaalit ja palvelut	-33 111 684,10	-22 387 199,63	-21 305 854,08
Henkilöstökulut	-5 963 708,46	-4 468 503,53	-5 045 934,99
Poistot	-807 918,62	-451 555,16	-612 607,50
Liiketoiminnan muut kulut	-2 716 128,28	-1 367 697,66	-1 637 709,37
LIKEVOITTO	4 428 070,21	2 803 039,97	3 012 144,73
Rahoitustuotot ja -kulut	-465 500,29	6 937,53	-34 104,06
VOITTO ENNEN SATUNNAISIA ERIÄ JA VEROJA	3 962 569,92	2 809 977,50	2 978 040,67
Tuloverot	-631 741,28	-825 217,47	-856 575,09
TILIKAUDEN VOITTO	3 330 828,64	1 984 760,03	2 121 465,58

T A S E

VASTAAVAA	EUR	31.12.2000	31.12.1999	PRO FORMA 31.12.1999
PYSYVÄT VASTAAAVAT				
Aineettomat hyödykkeet				
Perustamismenot	30 997,15		37 052,48	41 556,53
Aineettomat oikeudet	91 042,42		25 928,32	31 849,35
Konserniilikearvo	445 937,07		0,00	557 421,34
Muut pitkävaikutteiset menot	0,00	567 976,64	0,00	0,00
			62 980,80	630 827,22
Aineelliset hyödykkeet				
Maa-alueet	68 466,57		68 466,57	68 466,57
Rakennukset ja rakennelmat	1 205 914,64		1 033 286,04	1 033 286,04
Koneet ja kalusto	1 797 309,33		805 574,54	961 116,32
Muut aineelliset hyödykkeet	69 545,22		82 028,82	82 028,82
Ennakkomaksut ja keskener. hankinnat	<u>363 590,79</u>	3 504 826,55	<u>111 094,46</u>	<u>111 094,46</u>
			2 100 450,43	2 255 992,21
Sijoitukset				
Muut osakkeet ja osuudet	<u>7 745,05</u>	7 745,05	<u>6 904,11</u>	<u>6 904,11</u>
			6 904,11	6 904,11
PYSYVÄT VASTAAAVAT YHTEENSÄ		4 080 548,24	2 170 335,34	2 893 723,54
VAIHTUVAT VASTAAAVAT				
Vaihto-omaisuus				
		6 161 437,84	2 997 996,57	2 967 916,57
Saamiset				
Myyntisaamiset	12 958 855,24		5 867 340,82	5 905 680,49
Lainasaamiset	3 346,62		7 000,07	12 049,09
Siirtosaamiset	837 937,10		159 449,01	173 644,36
Muut saamiset	<u>73 159,90</u>	13 873 298,86	<u>0,00</u>	<u>0,00</u>
			6 033 789,90	6 091 373,94
Rahat ja pankkisaamiset				
		1 334 747,39	1 780 673,72	2 023 768,35
VAIHTUVAT VASTAAAVAT YHTEENSÄ		21 369 484,09	10 812 460,19	11 083 058,86
VASTAAVAA YHTEENSÄ		25 450 032,33	12 982 795,53	13 976 782,40

T A S E

VASTATTAVAA	EUR	31.12.2000	31.12.1999	PRO FORMA 31.12.1999
OMA PÄÄOMA				
Osakepääoma		2 125 000,00		201 825,51
Ylikurssirahasto		4 360 069,00		
Edellisten tilikausien voitto	2 146 299,58		2 469 741,03	2 469 741,03
Tilikauden voitto	3 330 828,64	5 477 128,22	1 984 760,03	1 984 760,03
			4 454 501,06	4 454 501,06
OMA PÄÄOMA YHTEENSÄ		11 962 197,22	4 656 326,57	4 656 326,57
VIERAS PÄÄOMA				
Pitkäaikainen				
Laskennallinen verovelka	174 556,49		113 551,69	113 551,69
Lainat rahoituslaitoksilta	1 057 911,62		1 063 393,32	1 063 393,32
Muut velat	<u>0,00</u>	1 232 468,11	<u>126 286,66</u>	<u>126 286,66</u>
			1 303 231,67	1 303 231,67
Lyhytaikainen				
Lainat rahoituslaitoksilta	179 515,70		194 537,53	194 537,53
Ostovelat	9 085 249,41		4 539 851,05	4 515 109,80
Muut velat	1 277 525,99		178 614,29	1 082 566,65
Siirtovelat	<u>1 713 075,90</u>	12 255 367,00	<u>2 110 234,42</u>	<u>2 225 010,18</u>
			7 023 237,29	8 017 224,16
VIERAS PÄÄOMA YHTEENSÄ		13 487 835,11	8 326 468,96	9 320 455,83
VASTATTAVAA YHTEENSÄ		25 450 032,33	12 982 795,53	13 976 782,40

Konserni

RAHOITUSLASKELMA			PRO FORMA
EUR	2000	1999	1999
Liiketoiminnan rahavirta			
Voitto ennen satunnaisia eriä	3 962 569,92	2 809 977,50	3 141 535,97
Oikaisut:			
Suunnitelman mukaiset poistot	807 918,62	451 555,16	501 123,32
Realisoitumattomat kurssivoitot ja -tappiot	-63 721,46	17 365,86	17 365,86
Rahoitustuotot ja -kulut	465 500,29	-6 937,53	-6 937,53
Muut oikaisut	-5 886,58	-19 828,02	-18 817,52
Käyttöpääoman muutos	-6 292 231,04	-864 834,08	-868 219,60
Maksetut korot ja muut rahoituskulut	-546 727,79	-75 799,01	-75 799,01
Saadut korot	84 643,45	33 538,75	33 538,75
Maksetut verot	-1 025 910,57	-623 960,02	-666 949,39
Liiketoiminnan rahavirta	-2 613 845,16	1 721 078,61	2 056 840,86
Investointien rahavirta			
Investoinnit aineellisiin ja aineettomiin hyödykkeisiin	-2 025 152,88	-1 335 449,27	-1 514 132,92
Aineellisten ja aineettomien hyödykkeiden luovutustulot	62 817,86	34 001,34	34 001,34
Investoinnit muihin sijoituksiin	-583 314,48	0,00	0,00
Myönnetyt lainat	0,00	-21 192,33	-21 192,33
Lainasaamisten takaisinmaksut	3 962,96	84 142,00	84 142,00
Saadut osingot investoinneista	254,65	217,74	217,74
Investointien rahavirta yhteensä	-2 789 808,89	-1 238 280,52	-1 416 964,17
Kassavirta ennen rahoitusta	-5 403 654,05	482 798,09	639 876,68
Rahoituksen rahavirta			
Maksullinen osakeanti	4 485 069,00	0,00	0,00
Lyhytaikaisten lainojen nostot	1 125 852,95	0,00	0,00
Pitkäaikaisten lainojen nostot	130 000,00	880 110,50	880 110,50
Pitkäaikaisten lainojen takaisinmaksut	-276 790,20	-148 260,04	-148 260,04
Maksetut osingot	-504 000,00	-304 200,66	-317 238,59
Rahoituksen rahavirta	4 960 131,75	427 649,80	414 611,87
Rahavarojen muutos	-443 522,30	910 447,89	1 054 488,55
Rahavarat 1.1.	1 780 673,72	870 225,83	948 422,53
Rahavarat 31.12.	-1 337 151,42	1 780 673,72	2 002 911,08
Rahavarojen muutos	443 522,30	910 447,89	1 054 488,55
Käyttöpääoman muutos:			
Lyhytaik.korottomien liikesaamisten lis(-)/väh(+)	-7 782 761,72	-2 475 980,64	-2 534 999,19
Vaihto-omaisuuden lis(-)/väh(+)	-3 127 678,70	-816 504,41	-816 504,41
Lyhytaik.korottomien velkojen lis(+)/väh(-)	4 618 209,38	2 427 650,97	2 483 284,00
Käyttöpääoman muutos:	-6 292 231,04	-864 834,08	-868 219,60

Rahoituslaskelma sisältää maksuperusteisia eriä, minkä johdosta kaikki luvut eivät ole suoraan johdettavissa tuloslaskelmasta ja taseesta.

Emoyhtiö

TULOSLASKELMA

EUR	1.1.-31.12.2000	1.1.-31.12.1999
LIKEVAIHTO	42 725 843,60	31 317 552,17
Valmiiden ja keskeneräisten tuotteiden varastojen muutos	8 547,82	-6 341,38
Liiketoiminnan muut tuotot	274 632,06	105 207,39
Materiaalit ja palvelut	-33 511 262,42	-22 563 432,10
Henkilöstökulut	-4 805 956,16	-4 265 526,06
Poistot	-448 672,00	-380 279,13
Liiketoiminnan muut kulut	-1 883 847,02	-1 277 754,03
LIKEVOITTO	2 359 285,88	2 929 426,86
Rahoitustuotot ja -kulut	-452 759,32	-7 239,54
VOITTO ENNEN SATUNNAISIA ERIÄ, TILINPÄÄTÖSSIIRTOJA JA VEROJA	1 906 526,56	2 922 187,32
Tilinpäätössiirrot		
Poistoeron muutos	51 269,68	91 647,91
Tuloverot	-570 736,48	-846 963,31
TILIKAUDEN VOITTO	1 387 059,76	2 166 871,92

Emoyhtiö

T A S E

VASTAAVAA EUR 31.12.2000 31.12.1999

PYSYVÄT VASTAAVAT

Aineettomat hyödykkeet

Aineettomat oikeudet 40 167,53 10 945,26

Aineelliset hyödykkeet

Maa-alueet	68 466,57		68 466,57	
Rakennukset ja rakennelmat	1 205 914,64		1 033 286,04	
Koneet ja kalusto	887 762,99		563 331,80	
Muut aineelliset hyödykkeet	10 775,24		14 252,00	
Ennakkomaksut ja keskener. hankinnat	40 021,90	2 212 941,34	<u>82 063,07</u>	1 761 399,48

Sijoitukset

Osuudet saman konsernin yrityksissä	1 643 526,24		812 675,70	
Muut osakkeet ja osuudet	7 745,05	1 651 271,29	<u>6 904,11</u>	819 579,81

PYSYVÄT VASTAAVAT YHTEENSÄ 3 904 380,16

2 591 924,55

VAIHTUVAT VASTAAVAT

Vaihto-omaisuus 5 213 612,65 2 521 823,86

Saamiset

Myyntisaamiset	10 061 493,48		4 956 179,96	
Saamiset saman konsernin yrityksiltä	2 073 467,86		1 331 371,88	
Lainasaamiset	97,21		3 403,64	
Siirtosaamiset	742 238,68	12 877 297,23	<u>108 505,88</u>	6 399 461,36

Rahat ja pankkisaamiset

850 401,96 1 492 398,85

VAIHTUVAT VASTAAVAT YHTEENSÄ 18 941 311,84

10 413 684,07

VASTAAVAA YHTEENSÄ 22 845 692,00

13 005 608,62

VASTATTAVAA EUR 31.12.2000 31.12.1999

OMA PÄÄOMA

Osakepääoma	2 125 000,00			201 825,51
Ylikurszirahasto	<u>4 360 069,00</u>	6 485 069,00		

Edellisten tilikausien voitto	1 948 425,92		2 083 728,50	
Tilikauden voitto	<u>1 387 059,76</u>	3 335 485,68	<u>2 166 871,91</u>	4 250 600,41

OMA PÄÄOMA YHTEENSÄ 9 820 554,68

4 452 425,92

TILINPÄÄTÖSSIIRTOJEN KERTYMÄ

Poistoero 340 287,87 391 557,55

VIERAS PÄÄOMA

Pitkäaikainen

Lainat rahoituslaitoksilta	1 057 911,62		1 063 393,32	
Muut velat	<u>36 674,61</u>	1 094 586,23	<u>126 286,66</u>	1 189 679,98

Lyhytaikainen

Lainat rahoituslaitoksilta	179 515,70		194 537,53	
Ostovelat	8 676 181,03		4 284 512,83	
Velat saman konsernin yrityksille	54 167,84		210 730,64	
Muut velat	1 220 666,41		178 613,99	
Siirtovelat	1 459 732,24	11 590 263,22	<u>2 103 550,18</u>	6 971 945,17

VIERAS PÄÄOMA YHTEENSÄ 12 684 849,45

8 161 625,15

VASTATTAVAA YHTEENSÄ 22 845 692,00

13 005 608,62

Emoyhtiö

RAHOITUSLASKELMA

	2000	1999
Liiketoiminnan rahavirta		
Voitto ennen satunnaisia eriä	1 906 526,56	2 922 187,32
Oikaisut:		
Suunnitelman mukaiset poistot	448 672,00	380 279,13
Realisoitumattomat kurssivoitot ja -tappiot	-63 721,46	17 365,86
Rahoitustuotot ja -kulut	452 759,32	7 239,54
Muut oikaisut	-34 801,57	-50 653,97
Käyttöpääoman muutos	-5 152 961,17	-1 029 306,92
Maksetut korot ja muut rahoituskulut	-526 594,49	-43 695,40
Saadut korot	75 505,09	29 094,16
Maksetut verot	-1 025 910,57	-623 960,02
Liiketoiminnan rahavirta	-3 920 526,29	1 608 549,70
Investointien rahavirta		
Investoinnit aineellisiin ja aineettomiin hyödykkeisiin	-973 252,71	-959 580,46
Aineellisten ja aineettomien hyödykkeiden luovutustulot	83 106,15	67 039,71
Investoinnit muihin sijoituksiin	-831 691,48	-555 743,58
Myönnettyt lainat	0,00	-17 595,90
Lainasaamisten takaisin maksut	3 306,43	73 026,13
Saadut osingot investoinneista	254,65	217,74
Investointien rahavirta yhteensä	-1 718 276,96	-1 392 636,36
Kassavirta ennen rahoitusta	-5 638 803,25	215 913,34
Rahoituksen rahavirta		
Maksullinen osakeanti	4 485 069,00	0,00
Lyhytaikaisten lainojen nostot	1 125 852,95	0,00
Pitkäaikaisten lainojen nostot	166 674,61	880 110,50
Pitkäaikaisten lainojen takaisinmaksut	-276 790,20	-148 260,04
Maksetut osingot	-504 000,00	-304 200,66
Rahoituksen rahavirta	4 996 806,36	427 649,80
Rahavarojen muutos	-641 996,89	643 563,14
Rahavarat 1.1.	1 492 398,85	848 835,71
Rahavarat 31.12.	850 401,96	1 492 398,85
Rahavarojen muutos	-641 996,89	643 563,14
Käyttöpääoman muutos:		
Lyhytaik.korottomien liikesaamisten lis(-)/väh(+)	-6 481 847,11	-2 858 497,87
Vaihto-omaisuuden lis(-)/väh(+)	-2 691 788,79	-340 331,70
Lyhytaik.korottomien velkojen lis(+)/väh(-)	4 020 674,73	2 169 522,65
Käyttöpääoman muutos:	-5 152 961,17	-1 029 306,92

Rahoituslaskelma sisältää maksuperusteisia eriä, minkä johdosta kaikki luvut eivät ole suoraan johdettavissa tuloslaskelmasta ja taseesta.

Tilinpäätösperiaatteet

Wecan on kansainvälinen elektroniikan sopimusvalmistaja, joka valmistaa ja myy telekommunikaatioalan tuotteita ja palveluja tietoliikennejärjestelmien toimittajille, erityisesti langattoman viestinnän verkkojärjestelmien valmistajille. Yhtiön tuotteita ovat verkkojärjestelmissä käytettävät emolevyt, moduulit ja kaapelit.

Konsernitiilinpäätös

Konsernitiilinpäätökseen kuuluvat emoyhtiö Wecan Electronics Oyj:n lisäksi kokonaan omistetut tytäryhtiöt Wecan Electronics Corporation, Texas, USA, Wecan Electronics (Suzhou) Co., Ltd, Kiina ja Wecan Cables Oü, Viro.

Wecan Cables Oü on yhdistelty konsernitiilinpäätökseen hankintamenomenetelmällä 1.1.2000 alkaen. Nettovarallisuuden ylittävä osa hankintamenosta 0,6 milj. euroa on esitetty taseessa goodwillinä ja poistetaan 5 vuodessa.

Hankintameno	0,8 milj. euroa
Kohdistettu Wecan Cables Oü:n varojen ja velkojen kirja-arvolle	-0,2 milj. euroa
Varat ja velat ylittävä hankintamenon osa (goodwill)	0,6 milj. euroa

Konserniyhtyritysten keskinäinen osakkeenomistus on eliminoitu käyttäen hankintamenomenetelmää, jolloin tytäryhtyritysten tuloksesta hankinta-ajankohdan jälkeen syntynyt tulos sisältyy konsernin omaan pääomaan. Tytäryhtyrityksen hankintamenon eliminoinnista syntyvä erä käsitellään liikearvona, joka konsernissa poistetaan viidessä vuodessa. Konsernin sisäiset liiketapahtumat, sisäiset toimitukset, sisäiset saamiset ja velat on eliminoitu.

Pro Forma -luvut tilikaudelta 1999 on tuloslaskelman osalta esitetty ikään kuin Wecan Cables Oü:n osto olisi tapahtunut 1.1.1999 ja taseen osalta ikään kuin osto olisi tapahtunut 31.12.1999. Wecan Cables Oü liitettiin konserniin 31.3.2000 tehdyssä kaupassa. Pro Forma -tuloslaskelmassa on otettu huomioon syntyneestä goodwill-erästä tehtävä poisto, hankinnan laskennallisen korkokustannuksen vaikutus ja tähän liittyvä verovaikutus. Pro Forma -taseessa on otettu huomioon goodwill-erä ja kauppahintavelka. Lisäksi laskelmissa on eliminoitu yhtiöiden sisäisten liiketapahtumien vaikutukset. Pro Forma -laskelma ei välttämättä heijasta toiminnan tulosta, mikä olisi syntynyt, mikäli yhtiöt olisivat toimineet yhdessä jo vuoden 1999 alusta lähtien.

Ulkomaanrahanmääräiset erät

Ulkomaanrahanmääräiset liiketapahtumat kirjataan tapahtumapäivän kurssiin. Syntyneet kurssivoitot ja -tappiot on kirjattu tuloslaskelmaan. Konsernitiilinpäätöksessä ulkomaisten konserniyhtyritysten tuloslaskelmat muunnetaan euroiksi käyttäen kuukauden lopun keskikurssien perusteella laskettuja vuoden keskikursseja. Taseet muutetaan tilinpäätöspäivän keskikurssin mukaan. Hankintamenomenetelmän soveltamisesta aiheutuvat muuntoerot käsitellään konsernin vapaata omaa pääomaa oikaisevina erinä. Johdannaissopimuksia ei ole käytetty.

Myynnin tuloutus

Myynti tuloutetaan suoritteiden luovutusten mukaisesti.

Eläkejärjestelyt

Suomessa eläkkeet hoidetaan eläkevakuutuksilla. Tytäryhtiöiden eläketurva on järjestetty paikallisen käytännön mukaan.

Kehitystoiminta

Kehitystoiminta on käsitelty vuosikuluna. Varsinaista omaa tutkimus- ja tuotekehitystoimintaa ei ole.

Leasing

Leasingmaksut on käsitelty vuosikuluna. Konsernissa ei ole merkittäviä rahoitusleasing kohteita.

Satunnaiset erät

Satunnaisina erinä käsitellään konsernin liiketoimintaan kuulumattomat olennaiset erät.

Käyttöomaisuuden arvostus

Käyttöomaisuus on merkitty taseeseen hankintamenoon vähennettynä suunnitelman mukaisilla poistoilla. Suunnitelman mukaiset poistot on laskettu seuraavasti:

Liikearvo	tasapoisto	5 vuotta
Aineettomat oikeudet	tasapoisto	5 vuotta
Rakennukset	tasapoisto	10 - 20 vuotta
Koneet ja kalusto	tasapoisto	5 - 10 vuotta
Muut aineelliset hyödykkeet	tasapoisto	2 - 10 vuotta

Sijoitukset

Sijoitukset on arvostettu alkuperäiseen hankintamenoonsa.

Vaihto-omaisuus

Vaihto-omaisuus esitetään tilinpäätöksessä fifo-periaatteen mukaisesti hankintameno tai sitä alemman jälleenhankinta-arvon tai todennäköisen myyntihinnan määräisenä. Vaihto-omaisuuden arvostus perustuu muuttuviin menoihin.

Tapahtumat lähipiirin kanssa

Yhtiö osti 31.12.2000 Ratakadun tehdasrakennuksen osakkailta. Kauppahinta on 114.367,78 euroa. Kauppahinta perustuu kiinteistöväliittäjän arvioon. Yhtiö oli vuokrannut rakennuksen osakkailta. Rakennuksen vuokra vuonna 2000 oli 70.332,12 euroa.

Yhtiö osti aiemmin sisaryhtiönä toimineen Wecan Cables Oü:n tytäryhtiöksi 31.03.2000 Pauli, Pasi ja Jukka Aakulalta sekä Kauko Ruposelta. Kauko Ruponen on Wecan Cables Oü:n toimitusjohtaja. Kukin omisti Wecan Cables Oü:stä yhden neljäsosan.

Yhtiö on velkaa neljälle pääomistajalle 1.125.852,95 euroa. Velalle maksetaan 1.1.2001 alkaen Valtionvarainministeriön kulloinkin vahvistama peruskorko (1.1.2001 5,25 %).

Laskennalliset verovelat

Lakennallinen verovelka on laskettu verotuksen ja tilinpäätöksen välisille väliaikaisille eroille käyttäen tilinpäätöshetkellä vahvistettua seuraavien vuosien verokantaa. Konsernitaseeseen sisältyy laskennallinen verovelka kokonaisuudessaan.

Tuloslaskelman ja taseen liitetiedot

EUR	Konserni 2000	Konserni 1999	Emoyhtiö 2000	Emoyhtiö 1999
1. LIIKEVAIHTO				
Maantieteellinen jakauma				
Suomi	58,4 %	71,7 %	64,0 %	71,7 %
Muu Eurooppa	20,3 %	14,0 %	22,3 %	14,2 %
Aasia	21,1 %	5,9 %	13,5 %	5,7 %
USA	0,2 %	8,4 %	0,2 %	8,5 %
Konserni toimii yhdellä toimialalla.				
2. MATERIAALIT JA PALVELUT				
Aineet, tarvikkeet ja tavarat				
Ostot tilikauden aikana	36 458 757,08	23 198 074,35	36 194 503,39	22 910 105,18
Varastojen muutos	-3 347 072,98	-810 874,72	-2 683 240,97	-346 673,08
Yhteensä	33 111 684,10	22 387 199,63	33 511 262,42	22 563 432,10
3. HENKILÖSTÖ KESKIMÄÄRIN				
Toimihenkilöitä	55	24	30	21
Työntekijöitä	402	169	144	150
Yhteensä	457	193	174	171
4. HENKILÖSTÖKULUT				
Palkat ja palkkiot	4 764 220,09	3 644 653,41	3 855 487,97	3 447 587,08
Henkilösivukulut				
Eläkekulut	679 639,74	512 366,21	646 807,07	506 455,07
Muut henkilösivukulut	519 848,63	311 483,91	303 661,12	311 483,91
Yhteensä	5 963 708,46	4 468 503,53	4 805 956,16	4 265 526,06
5. JOHDON PALKAT JA PALKKIOT				
Hallitus ja toimitusjohtaja	173 360,50	102 840,23	116 132,05	102 840,23
Toimitusjohtajalla ja yhdellä hallituksen jäsenellä on työsuhteeseen perustuva vapaaehtoinen eläkevakuutus, joka mahdollistaa eläkkeelle jäämisen 58 vuotiaana.				
6. RAHOITUSTUOTOT JA -KULUT				
Tuotot muista pysyvien vastaavien sijoituksista				
Muilta	2 958,53	217,74	254,65	217,74
Muut korko- ja rahoitustuotot muilta				
Korkotuotot	46 239,15	23 079,19	42 560,61	8 601,03
Kurssivoitot	36 729,09	20 493,13	33 973,15	20 493,13
Korkokulut ja muut rahoituskulut muille				
Korkokulut ja muut rahoituskulut-528 082,49		-35 676,67	-523 207,45	-35 375,58
Kurssitappiot	-23 344,57	-1 175,86	-6 340,28	-1 175,86
Yhteensä	-465 500,29	6 937,53	-452 759,32	-7 239,54
Rahoituskuluihin on kirjattu yhtiön listautumisesta aiheutuneet kertaluontoiset kulut 0,5 milj. euroa. Osavuositarkastuksessa listautumiskulut on käsitelty oman pääoman vähenyksenä. Esitystapa on muutettu Kirjanpitolautakunnan 27.11.2000 antaman lausunnon perusteella.				
7. TULOVEROT				
Tuloverot varsinaisesta toiminnasta	570 736,48	846 963,31	570 736,48	846 963,31
Laskennallisen verovelan muutos	61 004,80	-21 745,84		
Yhteensä	631 741,28	825 217,47	570 736,48	846 963,31
8. POISTOT				
Suunnitelman mukaiset poistot				
Konserniliikearvo	111484,27	0,00		
Aineettomat oikeudet	27 080,17	20 076,12	9 029,42	13 066,88
Rakennukset ja rakennelmat	87 160,49	47 076,46	87 160,49	47 076,46
Koneet ja kalusto	577 469,13	341 371,04	349 005,33	314 424,93
Muut aineelliset hyödykkeet	4 724,56	43 031,54	3 476,76	5 710,86
Yhteensä	807 918,62	451 555,16	448 672,00	380 279,13
Poistoeron muutos				
Aineettomat oikeudet			-1 987,83	-204,34
Rakennukset ja rakennelmat			9 806,77	-19 656,77
Koneet ja kalusto			43 450,74	111 509,02
Yhteensä			51 269,68	91 647,91
9. AINEETTOMAT JA AINEELLISET HYÖDYKKEET				
Konserniliikearvo				
Hankintameno 1.1.	0,00	0,00		
Lisäykset 1.1.-31.12.	557 421,34	0,00		
Hankintameno 31.12.	557 421,34	0,00		
Kertyneet sumu-poistot 31.12.	-111 484,27	0,00		
Kirjanpitoarvo 31.12.	445 937,07	0,00		

EUR	Konserni 2000	Konserni 1999	Emoyhtiö 2000	Emoyhtiö 1999
Aineettomat oikeudet ja muut pitkävaikutteiset menot				
Hankintameno 1.1.	136 638,32	73 367,95	77 320,37	73 367,95
Muuntoero	4 382,01	0,00		
Lisäykset 1.1.-31.12.	81 596,60	63 270,37	38 251,69	3 952,42
Vähennykset 1.1.-31.12.	0,00	0,00	0,00	0,00
Hankintameno 31.12	222 616,93	136 638,32	115 572,06	77 320,37
Kertyneet sumu-poistot 31.12.	-100 577,36	-73 657,52	-75 404,53	-66 375,11
Kirjanpitoarvo 31.12.	122 039,57	62 980,80	40 167,53	10 945,26

Aineettomat hyödykkeet sisältävät Kiinan tytäryhtiön perustamismenoja 37.052,48 euroa, jonka poistamaton hankintameno on 30.997,15 euroa. Kiinan tytäryhtiössä aineettomien ja aineellisten hyödykkeiden jaottelu on muutunut verrattuna vuoteen 1999. Vuoden 1999 luvut on muutettu vertailukelpoisiksi vuoden 2000 lukujen kanssa.

Maa-alueet				
Hankintameno 1.1.	68 466,57	46 672,15	68 466,57	46 672,15
Lisäykset 1.1.-31.12.	0,00	21 794,42	0,00	21 794,42
Vähennykset 1.1.-31.12.	0,00	0,00	0,00	0,00
Hankintameno 31.12.	68 466,57	68 466,57	68 466,57	68 466,57
Kertyneet sumu-poistot 31.12.	0,00	0,00	0,00	0,00
Kirjanpitoarvo 31.12.	68 466,57	68 466,57	68 466,57	68 466,57

Rakennukset ja rakennelmat				
Hankintameno 1.1.	1 222 420,45	557 048,04	1 222 420,45	557 048,04
Lisäykset 1.1.-31.12.	259 789,09	665 372,41	259 789,09	665 372,41
Vähennykset 1.1.-31.12.	0,00	0,00	0,00	0,00
Hankintameno 31.12	1 482 209,54	1 222 420,45	1 482 209,54	1 222 420,45
Kertyneet sumu-poistot 31.12.	-276 294,90	-189 134,41	-276 294,90	-189 134,41
Kirjanpitoarvo 31.12.	1 205 914,64	1 033 286,04	1 205 914,64	1 033 286,04

Koneet ja kalusto				
Hankintameno 1.1.	2 193 253,01	1 704 800,70	1 937 223,38	1 710 743,43
Muuntoero	22 975,17			
Lisäykset 1.1.-31.12.	1 617 348,49	648 220,65	810 908,61	373 725,76
Investointituki 1.1.-31.12.	-89 167,52			
Vähennykset 1.1.-31.12.	-56 931,28	-159 768,34	-137 472,10	-147 245,81
Hankintameno 31.12	3 687 477,87	2 193 253,01	2 610 659,89	1 937 223,38
Kertyneet sumu-poistot 31.12.	-1 890 168,55	-1 387 678,47	-1 722 896,91	-1 373 891,59
Kirjanpitoarvo 31.12.	1 797 309,32	805 574,54	887 762,98	563 331,79

Koneiden ja laitteiden poistamaton hankintameno	1 375 214,29	341 401,01	465 667,94	99 158,26
---	--------------	------------	------------	-----------

Muut aineelliset hyödykkeet				
Hankintameno 1.1.	131 942,72	14 616,71	30 277,49	14 616,71
Muuntoero	5 707,61			
Lisäykset 1.1.-31.12.	61 025,68	117 326,01	0,00	15 660,78
Vähennykset 1.1.-31.12.	0,00	0,00	0,00	0,00
Hankintameno 31.12	198 676,01	131 942,72	30 277,49	30 277,49
Kertyneet sumu-poistot 31.12.	-129 130,79	-49 913,90	-19 502,25	-16 025,49
Kirjanpitoarvo 31.12.	69 545,22	82 028,82	10 775,24	14 252,00

Ennakkomaksut ja keskeneräiset hankinnat				
Hankintameno 1.1.	111 094,46	158 581,77	82 063,07	158 581,77
Lisäykset 1.1.-31.12.	330 711,21	111 094,46	7 142,32	82 063,07
Vähennykset 1.1.-31.12.	-78 214,88	-158 581,77	-49 183,49	-158 581,77
Hankintameno 31.12	363 590,79	111 094,46	40 021,90	82 063,07
Kertyneet sumu-poistot 31.12.	0,00	0,00	0,00	0,00
Kirjanpitoarvo 31.12.	363 590,79	111 094,46	40 021,90	82 063,07

Tytäryhtiön osalta poistot on esitetty tilinpäätöspäivän kurssilla.

10. OSUDET SAMAN KONSERNIN YRITYKSISSÄ

Tytäryhtiö	Omistusos.	Osakkeita	Nimellisarvo	Kirjanpitoarvo
Wecan Electronics Corporation Texas, USA	100 %	1000 kpl	\$ 1000	46 201,48
Wecan Electronics (Suzhou) Co., Ltd, Kiina	100 %			766 474,22
Wecan Cables Oü, Pärnu, Viro	100 %			830 850,54
Yhteensä				1 643 526,24

11. SIJOITUKSET

Muut osakkeet ja osuudet				
Kirjanpitoarvo	7 745,05	6 904,11	7 745,05	6 904,11
Markkina-arvo	16 324,12	14 285,10	16 324,12	14 285,10

12. VAIHTO-OMAISUUS

Aineet ja tarvikkeet	5 770 499,29	2 615 605,84	4 822 674,10	2 139 433,13
Keskeneräiset tuotteet	13 767,85	17 743,14	13 767,85	17 743,14
Valmiit tuotteet	377 170,70	364 647,59	377 170,70	364 647,59
Yhteensä	6 161 437,84	2 997 996,57	5 213 612,65	2 521 823,86

EUR	Konserni 2000	Konserni 1999	Emoyhtiö 2000	Emoyhtiö 1999
13. SIIRTOSAAMISET				
Välilliset verot	563 262,56	0,00	563 262,56	0,00
Ennakkomaksu lakis. vakuutuksista	0,00	67 134,68	0,00	67 134,68
Muut siirtosaamiset	274 674,54	92 314,33	178 976,12	41 371,20
Yhteensä	837 937,10	159 449,01	742 238,68	108 505,88

14. SAAMISET KONSERNIYHTIÖILTÄ

Myyntisaamiset			1 941 164,70	1 331 371,88
Muut lyhytaikaiset saamiset			132 303,16	0,00
Yhteensä			2 073 467,86	1 331 371,88

15. OMA PÄÄOMA

Osakkeita 8 500 000 kpl, kirjanpidollinen vasta-arvo 0,25 EUR/kpl

Osakepääoma

Osakepääoma 1.1.	201 825,51	86 914,47	201 825,51	86 914,47
Osakeanti	125 000,00	0,00	125 000,00	0,00
Rahastoanti	1 798 174,49	114 911,04	1 798 174,49	114 911,04
Osakepääoma 31.12.	2 125 000,00	201 825,51	2 125 000,00	201 825,51

Ylikurssirahasto

Ylikurssirahasto 1.1.	0,00	0,00	0,00	0,00
Emissiovoitto	4 360 069,00	0,00	4 360 069,00	0,00
Ylikurssirahasto 31.12.	4 360 069,00	0,00	4 360 069,00	0,00

Ed.tilikausien voitto

Ed.tilikausien voitto/tappio 1.1.	4 454 501,06	2 842 296,83	4 250 600,41	2 502 840,20
Voitonjako	-504 000,00	-304 200,66	-504 000,00	-304 200,66
Rahastoanti	-1 798 174,49	-114 911,04	-1 798 174,49	-114 911,04
Konsernin muuntoeron muutos	-6 026,99	46 555,90	0,00	0,00
Ed.tilikausien voitto 31.12.	2 146 299,58	2 469 741,03	1 948 425,92	2 083 728,50

Tilikauden voitto	3 330 828,64	1 984 760,03	1 387 059,76	2 166 871,91
--------------------------	---------------------	---------------------	---------------------	---------------------

Vapaa oma pääoma 31.12.	5 477 128,22	4 454 501,06	3 335 485,68	4 250 600,41
--------------------------------	---------------------	---------------------	---------------------	---------------------

Oma pääoma 31.12.	11 962 197,22	4 656 326,57	9 820 554,68	4 452 425,92
--------------------------	----------------------	---------------------	---------------------	---------------------

Laskelma voitonjakokelpoisista varoista 31.12.

Voitto edellisiltä tilikausilta	2 146 299,58	2 469 741,03	1 948 425,92	2 083 728,50
Tilikauden voitto	3 330 828,64	1 984 760,03	1 387 059,76	2 166 871,91
- Kertyneestä poistoerosta omaan-241 604,38		-278 005,86		
pääomaan merkitty osuus				
- Aktivoidut perustamismenot	-30 997,15	-37 052,48		
- Konsernin muuntoero	-51 740,21	-43 107,80		
Yhteensä	5 152 786,48	4 096 334,92	3 335 485,68	4 250 600,41

Hallituksella ei ole olemassa olevia osakeantivaltuuksia. Yhtiöllä on hallituksen toimintakertomuksessa tarkemmin kuvattu optio-ohjelma, jonka perusteella osakkeiden lukumäärä voi kasvaa enintään 250.000 osakkeella. Hallituksella ei ole valtuuksia omien osakkeiden oston.

16. LASKENNALLISET VEROVELAT

Tilinpäätössiirroista	98 683,49	113 551,69	98 683,49	113 551,69
Yhdistelytoimenpiteistä	75 873,00	0,00		
Yhteensä	174 556,49	113 551,69		

Emoyhtiössä poistoeron laskennallisia verovelkoja ei ole kirjattu taseeseen.

17. VELAT, JOTKA ERÄÄNTYVÄT MAKSETTAVAKSI VIIDEN VUODEN TAI SITÄ PITEMMÄN AJAN KULUTTUA

Rahalaitoslainat	272 176,55	320 139,23	272 176,55	320 139,23
Muut lainat	372 452,16	372 452,16	372 452,16	372 452,16
Yhteensä	644 628,71	692 591,39	644 628,71	692 591,39

Lainat on sidottu pääosin euribor-korkoon.

Keskikorko-%	3,72 %	3,20 %	3,72 %	3,20 %
--------------	--------	--------	--------	--------

18. SIIRTOVELAT

Henkilöstökulut	1 223 967,13	1 032 053,28	1 156 216,69	1 032 053,28
Välittömät verot	280 252,43	737 160,00	280 252,43	737 160,00
Välilliset verot	143 621,62	0,00	0,00	0,00
Muut siirtovelat	65 234,72	341 021,14	23 263,12	334 336,90
Yhteensä	1 713 075,90	2 110 234,42	1 459 732,24	2 103 550,18

19. VELAT KONSERNIYHTIÖILLE

Ostovelat			54 167,84	0,00
Muut lyhytaikaiset velat			0,00	210 730,64
Yhteensä			54 167,84	210 730,64

EUR	Konserni 2000	Konserni 1999	Emoyhtiö 2000	Emoyhtiö 1999
20. ANNETUT VASTUUSITOUIMUKSET				
Omasta velasta				
Annetut kiinteistökiinnitykset	1 294 435,67	794 435,67	1 294 435,67	794 435,67
Annetut yritysikiinnitykset	1 025 946,35	1 025 946,35	1 025 946,35	1 025 946,35
Muut annetut vakuudet	0,00	67 275,17	0,00	67 275,17
Yhteensä	2 320 382,02	1 887 657,19	2 320 382,02	1 887 657,19
Velat, joiden vakuudeksi annettu kiinnityksiä				
Rahalaitoslainat	807 938,03	942 515,82	807 938,03	942 515,82
Muut lainat	372 452,16	372 452,16	372 452,16	372 452,16
Yhteensä	1 180 390,19	1 314 967,98	1 180 390,19	1 314 967,98
21. VUOKRAVASTUUT				
Konsernilla ei ole pitkäaikaisia vuokravastuita.				

Julkisesti noteeratun yhtiön lisätiedot

Osakkeenomistuksen jakauma suuruusluokittain 31.12.2000

Osakkeiden määrä	omistuksia	%	osakelkm	%
1 - 200	2.230	72,66	413.300	4,86
201 - 1000	711	23,17	363.320	4,27
1001 - 2000	67	2,18	98.800	1,16
2001 - 10000	31	1,01	129.580	1,52
10001 - 100000	22	0,72	1.212.400	14,26
100001 - 99999999	8	0,26	6.282.600	73,91
Kaikki yhteensä	3.069	100,00	8.500.000	100,00

Osakkeenomistuksen jakauma omistajaryhmittäin

	Omistajien lukumäärä	osuus %	Osakkeiden lukumäärä	osuus %
Yritykset				
Julkiset yritykset	1	0,03	1.600	0,02
Yksityiset yritykset	193	6,29	188.014	2,21
Rahoitus- ja vakuutuslaitokset	34	1,11	1.398.700	16,46
Julkisyhteisöt	4	0,13	59.200	0,70
Voittoa tavoittelemattomat yhteisöt	9	0,29	218.700	2,57
Kotitaloudet	2.820	91,89	5.880.636	69,18
Ulkomaat	6	0,20	68.150	0,80
Hallintarekisteröidyt osakkeet	2	0,06	685.000	8,06
Yhteensä	3.069	100,00	8.500.000	100,00

Tiedot osakkeenomistajista

Suurimmat osakkeenomistajat 31.12.2000 lukuunottamatta hallintarekisterissä olevia omistajia.

	Lukumäärä	Osuus %
Aakula Pasi	1.515.000	17,82
Aakula Pauli	1.515.000	17,82
Aakula Pekka	1.010.000	11,88
Aakula Jukka	1.010.000	11,88
Leonia Kasvuosake sijoitusrahasto	284.500	3,35
Meritanordbanken Nordic sijoitusrahasto	162.200	1,91
Gyllenberg Optimum sijoitusrahasto	101.000	1,19
Keskinäinen Vakuutusyhtiö Suomi	100.000	1,18
Henkivakuutusosakeyhtiö Pohjola	100.000	1,18
FIM Forte sijoitusrahasto	100.000	1,18
FIM Fenno sijoitusrahasto	100.000	1,18
Hallintarekisteröidyt osakkeet 31.12.2000	685.000	8,06
Merita Pankki Oy		

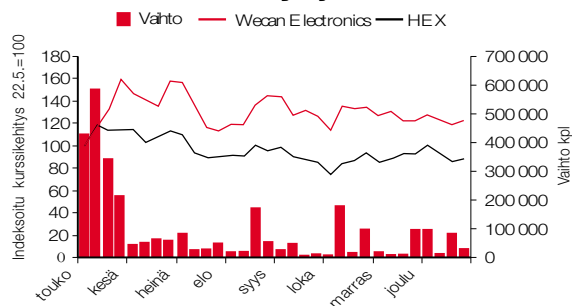
Johdon omistus

Wecan Electronics Oyj:n hallituksen jäsenet ja toimitusjohtaja omistivat 31.12.2000 yhteensä 4.044.000 osaketta, mikä vastaa 47,6 % yhtiön osakkeista ja niiden tuottamasta äänimäärästä. Hallituksen jäsenet ovat merkinneet optio-oikeuksia 22.500 kpl.

Tunnusluvut

Taloudellista kehitystä kuvaavat tunnusluvut	2000	1) Pro forma 1999	1999	2) 1998	2) 1997	1996
Liikevaihto, milj. euroa	47,0	31,6	31,4	22,1	19,7	7,6
Liikevaihto, kasvu ed. vuodesta %	49,5	43,0	42,3	12,2	160,0	42,0
Liikevoitto, milj. euroa	4,4	3,0	2,8	1,8	1,4	0,4
Liikevoitto, % liikevaihdosta	9,4	9,5	8,9	8,3	7,0	5,2
Tulos ennen sat.eriä, varauksia ja veroja milj. euroa	4,0	3,0	2,8	1,8	1,3	0,3
Tulos ennen sat.eriä, varauksia ja veroja, % liikevaihd	8,4	9,4	8,9	8,2	6,8	4,5
Tilikauden tulos, milj euroa	3,3	2,1	2,0	1,6	1,0	0,3
Pysyvät vastaavat, milj. euroa	4,1	2,9	2,2	1,2	1,2	1,5
Vaihto-omaisuus, milj euroa	6,2	3,0	3,0	2,2	2,0	1,2
Saamiset, milj euroa	13,9	6,1	6,0	3,6	1,8	1,0
Rahat ja pankkisaamiset, milj euroa	1,3	2,0	1,8	0,9	1,9	0,7
Osakepääoma, milj euroa	2,1	0,2	0,2	0,1	0,0	0,0
Muu oma pääoma, milj euroa	9,8	4,5	4,5	2,8	1,7	0,8
Pitkäaikainen vieras pääoma, milj euroa	1,2	1,3	1,3	0,7	0,8	1,0
Lyhytaikainen vieras pääoma, milj euroa	12,3	8,0	7,0	4,3	4,5	2,5
Taseen loppusumma, milj euroa	25,5	14,0	13,0	7,8	7,0	4,4
Oman pääoman tuotto, %	44,7	55,9	52,3	55,7	74,4	33,1
Sijoitetun pääoman tuotto, %	51,5	58,4	59,1	59,0	74,7	33,3
Korollinen vieras pääoma, milj euroa	1,2	2,2	1,4	0,7	0,8	1,0
Nettovelkaantumisaste, %	-0,8	4,1	-8,5	-6,8	-66,5	38,2
Omavaraisuusaste, %	47,0	33,3	35,9	38,1	25,0	18,8
Bruttoinvestoinnit käyttöomaisuuteen, milj euroa	2,0	1,7	1,5	0,4	0,1	0,2
Bruttoinvestoinnit käyttöomaisuuteen, % liikevaihdosta	4,3	5,2	4,7	1,6	0,5	2,5
Henkilöstön keskimääräinen lukumäärä kaudella	457	334	193	148	150	164
Osakekohtaiset tunnusluvut						
Tulos / osake, euroa	0,40	0,27	0,25	0,16	0,12	0,03
Oma pääoma / osake, euroa	1,41	0,58	0,58	0,37	0,22	0,10
Osinko / osake, euroa	0,09	0,06	0,06	0,04	0,02	0,00
Osinko / tulos, %	22,5	23,8	25,4	23,4	17,7	12,8
Efektiiivinen osinkotuotto, %	0,86					
Hinta / voitto-suhde (P/E-luku)	26,2					
Osakkeiden osakeantioikaistu lukumäärä tilikauden lopussa	8 500 000	8 000 000	8 000 000	8 000 000	8 000 000	8 000 000
keskimäärin tilikauden aikana	8 308 743					
Osakkeiden vaihdon kehitys						
Osakkeiden vaihto päälistan aikana, kpl	2 796 450					
Osuus osakkeiden lukumäärästä, %	32,9					
Osakkeen kurssi						
Vuoden alin kurssi, euroa	8,10					
Vuoden ylin kurssi, euroa	14,00					
Vuoden keskiarvo, euroa	10,76					
Kurssi vuoden lopussa, euroa	10,50					
Osakekannan markkina-arvo vuoden lopussa, milj. euroa	89,3					

Kurssikehitys ja vaihto



Tunnuslukujen laskentakaavat

Oman pääoman tuotto-%	$\frac{\text{Tulos ennen satunnaiseriä} - \text{verot}}{\text{Oma pääoma} + \text{vähemmistöosuus (keskiarvo)}} \times 100$
Sijoitetun pääoman tuotto-%	$\frac{\text{Tulos ennen satunnaiseriä} + \text{korko- ja muut rahoituskulut}}{\text{Taseen loppusumma} - \text{korottomat velat (keskiarvo)}} \times 100$
Nettovelkaantumisaste (%)	$\frac{\text{Korollinen vieras pääoma} - \text{rahat ja pankkisaamiset}}{\text{Oma pääoma} + \text{vähemmistöosuus}} \times 100$
Omavaraisuusaste (%)	$\frac{\text{Oma pääoma} + \text{vähemmistöosuus}}{\text{Taseen loppusumma} - \text{saadut ennakot}} \times 100$
Tulos / osake	$\frac{\text{Tulos ennen satunnaisia eriä} - \text{verot}}{\text{Osakkeiden osakeantioikaistu lukumäärä keskimäärin vuoden aikana}}$

Oma pääoma / osake	<u>Oma pääoma</u> Osakkeiden osakeantioikaistu lukumäärä tilikauden lopussa
Osinko / osake	<u>Tilikaudelta jaettava osinko (hallituksen esitys)</u> Osakkeiden lukumäärä vuoden lopussa
Osinko / tulos (%)	<u>Osakekohtainen osinko x 100</u> Osakekohtainen tulos
Efektiiivinen osinkotuotto (%)	<u>Osakekohtainen osinko x 100</u> Osakkeen kurssi vuoden lopussa
Hinta / voitto -suhde (P/E-luku)	<u>Osakkeen kurssi vuoden lopussa</u> Tulos per osake
Osakkeen keskipörssi	<u>Osakkeiden kokonaisvaihto</u> Vaihdettujen osakkeiden lukumäärä
Osakekannan markkina-arvo	Osakkeiden lukumäärä x tilinpäätöspäivän kurssi

- 1) Pro Forma -tunnuslukuja laskettaessa kauden keskimääräisenä taseena on käytetty 1999 Pro Forma -taseen ja 1998 konsernitilinpäätöksen taseen keskiarvoja.
- 2) Vuosien 1997 ja 1996 osalta luvut ovat emoyhtiön lukuja, koska tytäryhtiöitä ei ollut.

Hallituksen voitonjakoehdotus

Konsernin vapaa oma pääoma on konsernitaseen mukaan 5.477.128,22 euroa ja jakokelpoiset varat 5.152.786,48 euroa.

Emoyhtiön vapaa oma pääoma on 3.335.485,68 euroa, josta tilivuoden voitto on 1.387.059,76 euroa. Hallitus esittää yhtiökokoukselle, että 31.12.2000 päättyneeltä tilikaudelta maksetaan osinkoa 0,09 euroa osakkeelta eli yhteensä 765.000,00 euroa.

Ylivieskassa 19.2.2001

Jukka Aakula

Pauli Aakula

Pasi Aakula

Asa-Matti Lyytinen

Tilintarkastuskertomus

Wecan Electronics Oyj:n osakkeenomistajille

Olemme tarkastaneet Wecan Electronics Oyj:n kirjanpidon, tilinpäätöksen ja hallinnon tilikaudelta 1.1.-31.12.2000. Hallituksen ja toimitusjohtajan laatima tilinpäätös sisältää toimintakertomuksen sekä konsernin ja emoyhtiön tuloslaskelman, taseen ja liitetiedot. Suorittamamme tarkastuksen perusteella annamme lausunnon tilinpäätöksestä ja hallinnosta.

Tilintarkastus on suoritettu hyvän tilintarkastustavan mukaisesti. Kirjanpitoa sekä tilinpäätöksen laatimisperiaatteita, sisältöä ja esittämistapaa on tällöin tarkastettu riittävässä laajuudessa sen toteamiseksi, ettei tilinpäätös sisällä olennaisia virheitä tai puutteita. Hallinnon tarkastuksessa on selvitetty emoyhtiön hallituksen jäsenten sekä toimitusjohtajan toiminnan lainmukaisuutta osakeyhtiölain säännösten perusteella.

Lausuntonamme esitämme, että tilinpäätös on laadittu kirjanpitolain sekä tilinpäätöksen laatimista koskevien muiden säännösten ja määräysten mukaisesti. Tilinpäätös antaa kirjanpitolaissa tarkoitetulla tavalla oikeat ja riittävät tiedot konsernin sekä emoyhtiön toiminnan tuloksesta ja taloudellisesta asemasta. Tilinpäätös konsernitilinpäätöksineen voidaan vahvistaa sekä vastuuvapaus myöntää emoyhtiön hallituksen jäsenille sekä toimitusjohtajalle tarkastamaltamme tilikaudelta. Hallituksen esitys voittovarojen käsittelystä on osakeyhtiölain mukainen.

Helsinki 19. helmikuuta 2001

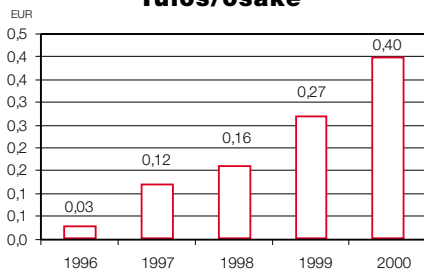
KPMG WIDERI OY AB

Ari Ahti
KHT

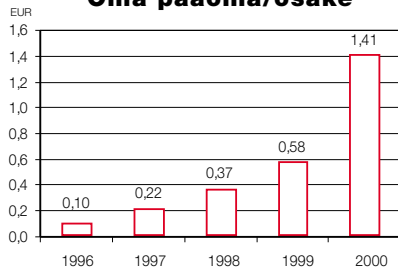
Juhani Korhonen
KHT

Tietoja osakkeista

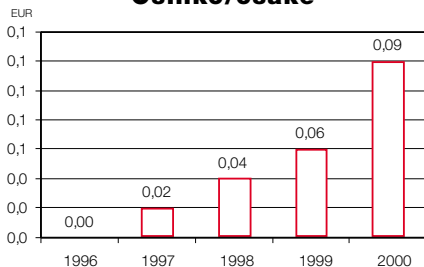
Tulos/osake



Oma pääoma/osake



Osinko/osake



Osakkeet ja osakepääoma

Wecan Electronics Oyj:llä on yhteensä 8.500.000 osaketta. Yhtiöllä on yksi osakesarja ja kaikki osakkeet ovat samanlaisia. Yhtiön kaikilla osakkeilla on yksi ääni ja yhtäläinen oikeus osinkoon. Osakkeilla ei ole nimellisarvoa. Yhtiöjärjestyksen mukaan osakkeita on vähintään 8.000.000 kpl ja enintään 32.000.000 kpl.

Osakkeet ovat olleet kaupankäynnin kohteena Helsingin Pörssin päälistalla 24.5.2000 alkaen. Helsingin Pörssissä käytettävä osakkeiden kaupankäyntitunnus on WEN1V ja osakkeiden pörssi-erä on 100 osaketta.

Yhtiö on 25.4.2000 alkaen ollut osakeyhtiölain tarkoittama julkinen osakeyhtiö, jolloin yhtiön toiminimi muuttui Wecan Electronics Oyj:ksi. Yhtiön osakkeet ovat kuuluneet 29.4.2000 alkaen arvo-osuusjärjestelmään.

Yhtiön tilikauden päättyessä rekisteröity osakepääoma oli 2.125.000 euroa. Yhtiön 8.500.000 osakkeelle laskettu kirjanpidollinen vasta-arvo on 0,25 euroa. Yhtiöjärjestyksen mukainen vähimmäispääoma 2.000.000 euroa ja enimmäispääoma 8.000.000 euroa.

Yhtiön hallituksella ei ole yhtiökokouksen antamia valtuutuksia päättää uusmerkinnästä, laskea liikkeeseen uusia optio-oikeuksia tai ottaa vaihtovelkakirjalainaa. Yhtiön hallituksella ei ole valtuutusta päättää omien osakkeiden hankkimisesta tai luovuttamisesta.

Listautuminen, osakkeen kurssikehitys ja vaihto

Wecan Electronics Oyj listautui 11. - 17.5.2000 järjestetyn yhdistetyn osakemyynnin ja -annin yhteydessä Helsingin Pörssiin. Yhdistetty osakemyynti ja -anti suunnattiin suomalaisille ja kansainvälisille institutionaalisille sijoittajille, yleisölle Suomessa sekä Wecanin henkilöstölle. Yhdistetyssä osakemyynnissä ja -annissa myytiin yhteensä 2.950.000 osaketta ja osakeannissa laskettiin liikkeeseen 500.000 uutta osaketta. Osakeannin jälkeen Wecan Electronics Oyj:n osakkeiden määrä nousi 8.500.000 kappaleeseen. Osakkeiden myynti- ja merkintähinta yhdistetyssä osakemyynnissä ja -annissa oli 9,00 euroa osakkeelta ja henkilöstöannissa 8,10 euroa osakkeelta.

Wecan Electronics Oyj:n osakkeiden noteeraus Helsingin Pörssin Prelistalla alkoi 22.5.2000 ja päälistalla 24.5.2000. Wecan Electronics Oyj:n osakkeen korkein kaupantekokurssi vuonna 2000 oli 14,00 euroa, alin 8,10 euroa ja päätöskurssi 31.12.2000 10,50 euroa.

Yhtiön osakkeita vaihdettiin Helsingin Pörssin päälistalla vuoden aikana 2,8 milj. kpl. Vaihdon arvo oli yhteensä 30 milj. euroa. Keskimääräinen päivävaihto oli noin 11.000 kpl. Yhtiön osakkeista vaihdettiin vuoden aikana 32,9 %.

Yhtiön osakekannan markkina-arvo vuoden lopussa oli 89,3 milj. euroa.

Tietoja

osakkeenomistajista

Wecan Electronics Oyj:llä oli 31.12.2000 yhteensä 3.069 osakkeenomistajaa, joista 72,7 % omisti enintään 200 kpl yhtiön osakkeita. Kymmenen suurinta omistajaa omistivat yhteensä 69,4 % osakkeista. Ulkomaalais- ja hallintarekisteröityjen osuus oli yhteensä 8,86 %.

Suurimmat osakkeenomistajat 31.12.2000 lukuunottamatta hallintarekisterissä olevia omistajia

	Lukumäärä	Osuus %
Aakula Pasi	1.515.000	17,82
Aakula Pauli	1.515.000	17,82
Aakula Pekka	1.010.000	11,88
Aakula Jukka	1.010.000	11,88
Leonia Kasvuosake sijoitusrahasto	284.500	3,35
Meritanordbanken Nordic sijoitusrahasto	162.200	1,91
Gyllenberg Optimum sijoitusrahasto	101.000	1,19
Keskinäinen Vakuutusyhtiö Suomi	100.000	1,18
Henkivakuutusosakeyhtiö Pohjola	100.000	1,18
FIM Forte sijoitusrahasto	100.000	1,18
FIM Fenno sijoitusrahasto	100.000	1,18

Osakkeenomistuksen jakauma suuruusluokittain 31.12.2000

Osakkeiden määrä	omistuksia	osuus %	osakelkm	%	äänimäärä	%
1 – 200	2.230	72,66	413.300	4,86	413.300	4,86
201 – 1000	711	23,17	363.320	4,27	363.320	4,27
1001 – 2000	67	2,18	98.800	1,16	98.800	1,16
2001 – 10000	31	1,01	129.580	1,52	129.580	1,52
10001 – 100000	22	0,72	1.212.400	14,26	1.212.400	14,26
100001 – 99999999	8	0,26	6.282.600	73,91	6.282.600	73,91
Kaikki yhteensä	3.069	100,00	8.500.000	100,00	8.500.000	100,00
Odotusluettelolla yhteensä			0	0,00	0	0,00
Yhteistilillä			0	0,00	0	0,00
Liikkeeseen laskettu määrä			8.500.000	100,00	8.500.000	100,00

Osakkeenomistuksen jakauma omistajaryhmittäin

	Omistajien lukumäärä	osuus %	Osakkeiden lukumäärä	osuus %
Yritykset				
Julkiset yritykset	1	0,03	1.600	0,02
Yksityiset yritykset	193	6,29	188.014	2,21
Rahoitus- ja vakuutuslaitokset	34	1,11	1.398.700	16,46
Julkisyhteisöt	4	0,13	59.200	0,70
Voittoa tavoittelemattomat yhteisöt	9	0,29	218.700	2,57
Kotitaloudet	2.820	91,89	5.880.636	69,18
Ulkomaat	6	0,20	68.150	0,80
Hallintarekisteröidyt osakkeet	2	0,06	685.000	8,06
Yhteensä	3.069	100,00	8.500.000	100,00

Optio-ohjelma

Wecan Electronics Oyj:n ylimääräinen yhtiökokous päätti 18.5.2000 yhtiön johdolle, hallituksen jäsenille, johtoryhmään kuuluville henkilöille ja muille avainhenkilöille suunnatusta optio-ohjelmasta, jonka tavoitteena on sitouttaa ja kannustaa yhtiön avainhenkilöitä sekä helpottaa uusien avainhenkilöiden rekrytointia. Yhtiökokouksen päättämä vastikkeetta annettavien optioiden enimmäismäärä on 250.000 kpl.

Yhtiön hallitus on antanut merkittäväksi yhteensä 172.500 kpl optio-oikeuksia, joista A-optioita on 86.250 kpl ja B-optioita 86.250 kpl. Kaikki merkittäviksi tarjotut optio-oikeudet merkittiin merkintäaikana. Lisäksi Wecan Cables Oü:n hallussa on loput 77.500 kpl optio-oikeuksia. Wecan Electronics Oyj:n hallitus päättää Wecan Cables Oü:n hallussa olevien optio-oikeuksien jakamisesta konsernin palveluksessa oleville tai palvelukseen rekrytoitaville henkilöille. Wecan Cables Oü:llä ei ole oikeutta merkitä optio-oikeuksilla yhtiön osakkeita. Kukin optio-oikeus oikeuttaa merkitsemään yhden (1) Wecan Electronics Oyj:n osakkeen. Optio-oikeuksien perusteella yhtiön osakkeiden lukumäärä voi nousta enintään 250.000 osakkeella, mikä vastaa noin 3 % yhtiön osakkeista ja osakkeiden tuottamista äänistä. Osakkeiden merkintäaika alkaa A-optio-oikeuksilla 1.8.2002 ja B-optio-oikeuksilla 1.8.2004. Osakkeiden merkintähinta optio-oikeuksilla A ja B on osakkeen listautumishinta lisättyinä 20 prosentilla eli 10,80 euroa osakkeelta. Osakkeen merkintähintaa alennetaan yhtiön listautumisen jälkeen ja ennen osakemerkintää jaettavien osinkojen määrällä kunkin osingonjaon täsmäytyspäivänä.

Yhtiö ei ole laskenut liikkeeseen muita optio-oikeuksia eikä optio- tai vaihtovelkakirjalainoja.

Johdon omistus

Wecan Electronics Oyj:n hallituksen jäsenet ja toimitusjohtaja omistivat 31.12.2000 yhteensä 4.044.000 osaketta, mikä vastaa 47,6 % yhtiön osakkeista ja niiden tuottamasta äänimäärästä. Hallituksen jäsenet ovat merkinneet optio-oikeuksia 22,500 kpl.

Sisäpiiriohje

Wecan Electronics Oyj:n hallitus on 26.5.2000 hyväksynyt yhtiölle sisäpiiriohjeen, joka noudattaa Helsingin Pörssin hallituksen 28.10.1999 hyväksymää sisäpiiriohjetta. Yhtiö ylläpitää sisäpiirirekisteriään Suomen Arvopaperikeskus Oy:n SIRE-järjestelmässä, josta pysyvien sisäpiiriläisten omistukset ovat nähtävissä.

Osingonjakopolitiikka

Yhtiön tavoitteena on maksaa osinkoa säännöllisesti joka vuosi. Maksettavien osinkojen määrään ja maksuajankohtaan vaikuttavat muun muassa konsernin tulos, taloudellinen asema, pääoman tarve ja muut mahdolliset tekijät. Tavoitteena on jakaa konsernin vuosittaisesta tuloksesta noin 1/3 osinkoina osakkeenomistajille.

Keskeiset

pörssitiedotteet 2000

- 10.5. Wecan Electronics Oyj listautumassa Helsingin Pörssin Päälistalle**
Wecan Electronics Oyj:n hallitus on 10.5.2000 jättänyt listalleottohakemuksen Helsingin Pörssille. Listautumista edeltää suomalaisille ja kansainvälisille instituutioille, yleisölle sekä yhtiön henkilöstölle suunnattu yhdistetty osakemyynti ja -anti.
- 16.5. Wecan Electronics Oyj:n yleisömyynti ja -anti keskeytetty**
Yleisömyynti ja -anti keskeytettiin 16.5.2000 ylimerkinnän vuoksi.
- 19.5. Myynti- ja merkintähinta yhdistetyssä osakemyynissä ja annissa 9,00 euroa**
Wecan Electronics Oyj:n yhdistetyssä osakemyynissä ja -annissa myytäväksi osakemääräksi päätettiin yhteensä 2.500.000 osaketta ja liikkeeseen laskettavaksi osakemääräksi yhteensä 500.000 uutta osaketta. Osakkeen myynti- ja merkintähinta on instituutiomyynissä ja -annissa sekä yleisömyynissä ja -annissa 9,00 euroa osakkeelta ja henkilöstöannissa 8,1 euroa osakkeelta.
- 22.5. Wecan Electronics Oyj:n osakkeen stabilisaatio**
Yhdistetyssä osakemyynissä ja -annissa osakkeiden tarjoamisen yhteydessä pääjärjestäjä Opstock Oy voi stabiloida osaketta Helsingin Pörssissä 30 päivän ajan.
- 23.5. Arvopaperimarkkinalain 2 luvun 9 §:n ilmoitus omistusosuuksien muuttumisesta**
Pasi ja Pauli Aakulan omistusosuudet vähenivät alle 20 prosenttiin ja Jukka ja Pekka Aakulan alle 15 prosenttiin yhtiön äänimäärästä ja osakepääomasta.
- 9.6. Wecan Electronics Oyj:n osakemyynin 450.000 osakkeen lisämyyntioikeus on käytetty**
Yhdistetyn osakemyynin ja -annin pääjärjestäjä Opstock Oy on käyttänyt sille ehtojen mukaisesti annetun oikeuden lisätä myytävien osakkeiden määrää 450.000 osakkeella. Yhdistetyssä osakemyynissä ja -annissa myytyjen ja merkittyjen osakkeiden yhteismäärä nousee 3.450.000 osakkeeseen, joka vastaa 41 % yhtiön osakkeiden määrästä.
- 28.7. Wecan Electronics Oyj:n osavuositiedot 1.1. - 30.6.2000**
Liikevaihto kasvoi kaudella 58,1 % edellisen vuoden vastaavaan ajankohtaan verrattuna ja oli 20,5 (13,0) milj. euroa. Liikevoitto kasvoi 54,8 % ja oli 1,7 (1,1) milj. euroa.
- 18.10. Wecan Electronics Oyj laajentaa Virossa**
Wecan Electronics Oyj:n virolainen tytäryhtiö Wecan Cables Oü on sopinut lattiapinta-alaltaan noin 10.400 m² tehdaskiinteistön hankkimisesta Pärnusta. Tuotantotilojen huomattavalla kasvattamisella on tarkoitus luoda edellytykset vastata ennakoituun kysyntään kasvun Euroopassa.
- 3.11. Wecan Electronics Oyj:n osavuositiedot 1.1. - 30.9.2000**
Liikevaihto kasvoi 51,4 % ja oli 32,2 (21,2) milj. euroa. Liikevoitto kasvoi 50,6 % ja oli 2,9 (1,9) milj. euroa.

Hallitus, johtoryhmä ja tilintarkastajat



Kuvissa vasemmalta oikealle: Pauli Aakula, Jukka Aakula, Pasi Aakula ja Asa-Matti Lyytinen

Hallitus

Jukka Aakula (1948) on ollut yhtiön hallituksen jäsen vuodesta 1996 ja hallituksen puheenjohtaja 9.5.2000 alkaen. Hän on toiminut Oy Kontino Ab:n talousjohtajana 1990-2000, Honeywell Oy:n talousjohtajana 1988-90 ja Orion-yhtymä Oy Fermionin talousjohtajana 1984-88. Koulutukseltaan Jukka Aakula on ekonomi, kauppatieteiden maisteri.

Pasi Aakula (1961) on Wecanin laatu- ja hallituksen jäsen vuodesta 1996 alkaen. Ennen siirtymistään laatu- ja hallituksen jäseniksi hän toimi Wecanissa työnjohtajana vuosina 1990-97 ja myynnin sekä tuotannon tehtävissä vuosina 1980-90. Koulutukseltaan Pasi Aakula on teollisuussähköasentaja.

Pauli Aakula (1953) on yhtiön toimitusjohtaja ja hallituksen jäsen vuodesta 1996 alkaen. Hän on ollut Wecanin palveluksessa vuodesta 1972. Toimitusjohtajana hän on toiminut vuodesta 1983. Vuonna 1999 Pauli Aakula siirtyi perustamaan ja johtamaan myös Wecanin Kiinan liiketoimintoja. Hän palasi Suomeen täysiaikaisesti syyskuussa 2000.

Asa-Matti Lyytinen (1950) on ollut hallituksen jäsen 9.5.2000 alkaen. Hän on Mecrator PricewaterhouseCoopers Oy:n partneri ja toimitusjohtaja vuodesta 1992. Sitä ennen hän toimi Mecrator Oy:n toimitusjohtajana vuosina 1990-92 sekä varatoimitusjohtajana 1988-90. Hän on myös toiminut aiemmin mm. Ratko Consulting Oy:ssä. Koulutukseltaan Asa-Matti Lyytinen on ekonomi, kauppatieteiden maisteri.

Johtoryhmä

Pauli Aakula, toimitusjohtaja, hallituksen jäsen

Pasi Aakula, laatu- ja hallituksen jäsen

Lasse Pylväs (1972) on Wecanin operatiivinen johtaja ja toimitusjohtajan sijainen. Ennen siirtymistään nykyiseen tehtävään hän toimi emolevytuotannon työnjohtajana vuosina 1996-98 ja emolevytuotannon apu- ja työnjohtajana vuosina 1994-96. Koulutukseltaan Lasse Pylväs on tietotekniikkamekaanikko (yo).



Seppo Ikäheimo (1952) on Wecanin kehitysjohtaja. Ennen siirtymistään nykyiseen tehtävään hän toimi liikkeenjohdon konsulttina Avainlaskelmat Oy:ssä vuosina 1995-2000. Tätä ennen hän toimi Nokia Mobile Phones -liiketoimintayksikössä erilaisissa tuotannon johtotehtävissä: tuotannon projektitoimintaosaston päällikkönä 1992-94, kansainvälisen tuotantoteknisen osaston päällikkönä 1989-1992, sekä tuotantoteknologiaryhmän päällikkönä 1988-89. Ennen Nokiana hän toimi mm. Kone Oy:ssä tuotannon kehitys- ja johtotehtävissä. Koulutukseltaan Seppo Ikäheimo on insinööri.

Marjo Nurkkala (1959) on Wecanin talousjohtaja. Ennen siirtymistään Wecanin palvelukseen hän toimi Oy M-Filter Ab:n talouspäällikkönä vuosina 1993-97. Tätä ennen hän toimi Osuuskauppa Jokiseudun konttoripäällikkönä vuosina 1986-92. Koulutukseltaan Marjo Nurkkala on kauppatieteiden maisteri.

Marko Miettinen (1971) on Wecanin logistiikkapäällikkö. Ennen siirtymistään Wecanin palvelukseen hän työskenteli Nokia Telecommunications Oy:ssä GSM-tukiasematuotannossa ja sopimusvalmistuksen ostotehtävissä vuosina 1996-98. Koulutukseltaan Marko Miettinen on tietotekniikkamekaanikko (yo).

Aila Mattila (1960) on Wecanin IT-päällikkö. Ennen siirtymistään nykyiseen tehtävään hän työskenteli Wecanissa ostopäällikkönä vuosina 1996-2000 ja ostajana 1995-96 sekä tuotannossa ja ATK-tukihenkilönä 1992-95. Koulutukseltaan Aila Mattila on tekniikko.

Maarit Rantala (1966) on Wecanin ostopäällikkö. Ennen siirtymistään nykyiseen tehtävään hän toimi Viasystems Oy:ssä account managerina 1998-2000. Tätä ennen hän on työskennellyt Wecanilla ostajana 1996-98, työnopastajana ja työnjohtajana 1994-96 sekä tuotannossa 1987-94.

Tytäryhtiöiden johto

Kiina

Arto Ahola (1967) on Kiinan tytäryhtiön tehtaanojohtaja. Ennen siirtymistään nykyiseen tehtävään hän toimi Kiinan tytäryhtiön tuotantopäällikkönä vuosina 1999-2000. Tätä ennen hän on ollut Nokia Networks:n palveluksessa eri tehtävissä vuosina 1990-99.

Viro

Kauko Ruponen (1960) on Viron tytäryhtiön toimitusjohtaja. Ennen siirtymistään nykyiseen tehtävään hän toimi FFV Test Systems Oy:n markkinointipäällikkönä vuosina 1995-96 ja Perel Oy:n tuotepäällikkönä vuosina 1991-94.

Tilintarkastajat

KPMG Wideri

Ari Ahti, KHT

Juhani Korhonen, KHT

Konsernin

hallinnon periaatteet

Yleistä

Suomen osakeyhtiölain ja Wecan Electronics Oyj:n yhtiöjärjestyksen mukaan yhtiön valvonta ja johto on jaettu yhtiökokouksessa päättävänsä käyttävien osakkeenomistajien, yhtiön hallituksen ja toimitusjohtajan kesken.

Yhtiökokous

Osakkeenomistajat käyttävät yhtiökokouksissa päätösvaltaansa yhtiön asioissa. Yhtiökokous päättää sille osakeyhtiölain ja yhtiöjärjestyksen mukaisesti kuuluvista asioista. Keskeisimmät yhtiökokouksen päätettävät asiat ovat hallituksen jäsenten ja tilintarkastajien valinta, tilinpäätöksen hyväksyminen, vastuuvapauden myöntäminen ja voitonjaosta päättäminen. Yhtiön varsinainen yhtiökokous pidetään vuosittain kesäkuun loppuun mennessä. Ylimääräinen yhtiökokous voidaan pitää erityisten asioiden käsittelyä varten silloin, kun hallitus pitää sitä tarpeellisena tai kun tilintarkastaja tai osakkeenomistajat, joilla on vähintään 1/10 osakkeista, sitä kirjallisesti vaativat.

Osakeyhtiölain ja yhtiöjärjestyksen mukaan kutsu yhtiökokoukseen toimitetaan julkaisemalla ilmoitus hallituksen määräämässä sanomalehdessä tai lähettämällä kutsu osakkeenomistajille postitetulla kirjeellä. Yhtiökokoukseen osallistuminen ja äänioikeuden käyttäminen edellyttää, että osakkeenomistaja ilmoittaa ennakoon osallistumisestaan yhtiölle.

Yhtiökokoukseen osallistumaan ja äänioikeuttaan käyttämään ovat oikeutettuja osakkeenomistajat, jotka on arvo-osuusjärjestelmästä annetun lain mukaisesti merkitty osakkeenomistajiksi Suomen Arvopaperikeskus Oy:n pitämään osakasluetteloon vähintään kymmenen päivää ennen yhtiökokousta. Hallintarekisteröityjen osakkeiden omistajilla ei ole yhtiökokoukseen liittyvää osallistumis- ja äänioikeutta. Jos hallintarekisteröityjen osakkeiden omistaja haluaa käyttää oikeuksiaan, hänen on peruttava hallintarekisteröinti ja rekisteröitävä osakkeet omiin nimiinsä. Hallintarekisteröidyn osakkeen omistaja voidaan yhtiökokoukseen osallistumista varten lisäksi tilapäisesti merkitä osakasluetteloon. Yhtiökokouksen päätösvaltaisuus ei edellytä tiettyä osallistujamäärää, lukuunottamatta osakeyhtiölaissa säädettyjä poikkeuksia.

Hallitus

Hallitus huolehtii osakeyhtiölain mukaisesti yhtiön hallinnosta ja toiminnan asianmukaisesta järjestämisestä. Yhtiön varsinainen yhtiökokous valitsee hallituksen jäsenet. Wecan Electronics Oyj:n hallitukseen kuuluu yhtiöjärjestyksen mukaan vähintään kolme ja enintään viisi varsinaista jäsentä. Katsauskaudella hallitukseen on kuulunut neljä varsinaista jäsentä. Kaksi yhtiön hallituksen jäsenistä on yhtiön palveluksessa. Hallitus valitsee keskuudestaan puheenjohtajan.

Hallituksen tehtävä on päättää merkittävistä strategioista, investointeista ja rahoitusta koskevista asioista sekä valvoa yhtiön hallintoa ja toimintaa. Hallituksen tulee lisäksi huolehtia, että yhtiön kirjanpidon ja varainhoidon valvonta on asianmukaisesti järjestetty.

Hallitus piti vuoden 2000 aikana yhteensä 16 kokousta, joista kuusi oli puhelinkokousta. Yhtiön listautumiseen liittyen järjestettiin useita kokouksia.

Toimitusjohtaja

Wecan Electronics Oyj:llä on yhtiöjärjestyksensä mukaisesti toimitusjohtaja, jonka nimittää hallitus. Toimitusjohtajan tehtävät on määritelty osakeyhtiölain mukaisesti. Toimitusjohtaja hoitaa yhtiön operatiivista hallintoa hallituksen antamien ohjeiden ja määräysten mukaisesti. Toimitusjohtajan tulee huolehtia siitä, että yhtiön kirjanpito on lain mukainen ja varainhoito luotettavalla tavalla järjestetty. Toimitusjohtaja toimii yhtiön johtoryhmän puheenjohtajana. Yhtiön muu johto ja tytäryhtiöiden johtajat raportoivat toimitusjohtajalle.

Johtoryhmä

Johtoryhmään kuuluu kahdeksan jäsentä. Toimitusjohtaja on johtoryhmän puheenjohtaja. Johtoryhmä kokoontuu kerran kuukaudessa. Sen tehtävänä on mm. pitkän tähtäimen suunnittelun valmisteluun liittyvät asiat, operatiivisen toiminnan johtaminen, investointien suunnittelu ja seuranta sekä avaintoimintojen resurssointi.

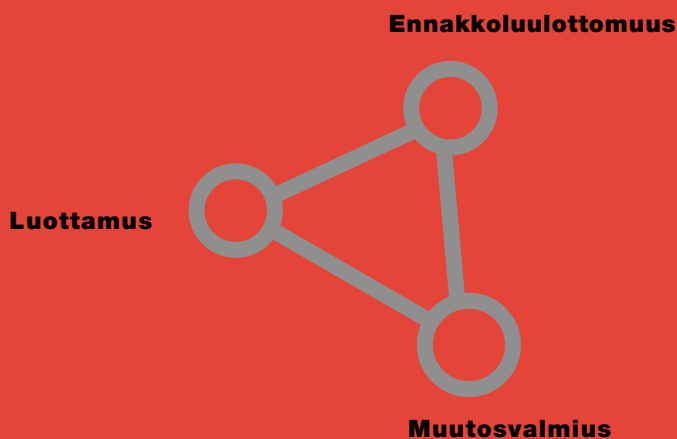
Tilintarkastajat

Osakeyhtiön tilintarkastuksesta säädetään osakeyhtiölaissa ja tilintarkastuslaissa. Wecan Electronics Oyj:llä on yhtiöjärjestyksensä mukaisesti yhdestä kahteen varsinaista tilintarkastajaa, joiden tulee olla Keskuskauppakamarin hyväksymiä tilintarkastajia tai tilintarkastusyhteisöjä. Lisäksi voidaan valita kaksi varatilintarkastajaa. Yhtiöllä on kaksi tilintarkastajaa, joista toinen on KHT-tilintarkastusyhteisö ja toinen KHT-tilintarkastaja. Tilintarkastajat on valittu tehtävänsä toistaiseksi.



“

Tietoliikenteen nopea kehitys avaa osaaville yrityksille suuria mahdollisuuksia. Parhaan menestyksen takaa keskittyminen omaan ydinosaamiseen, näin myös taataan asiakkaalle eniten lisäarvoa. Wecanin strategiana on toimia asiakkaidensa avainpartnerina tavoitteena yhteinen menestys globaalissa kilpailussa. Matka menestykseen on pitkä, mutta olemme hyvässä vauhdissa.



Wecan Electronics Oyj
Ruutihaantie 12
FIN-84100 Ylivieska

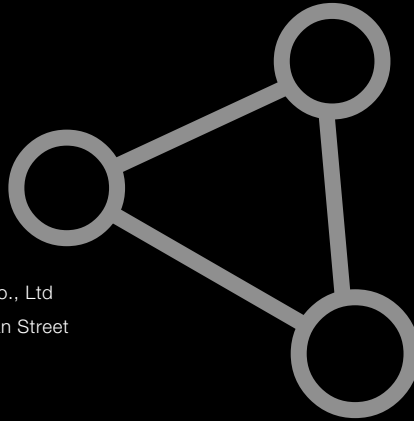
FINLAND

tel. +358 (0)8 4109 100
fax +358 (0)8 4109 129

Wecan Electronics Oyj
Linnaherrankuja 18
FIN-00950 Helsinki

FINLAND

tel. +358 (0)9 3443 300
fax +358 (0)9 3443 306



Wecan Electronics (Suzhou) Co., Ltd
Blk B#01-12/13 No. 5 Xing Han Street
Suzhou Industrial Park
PRC 215021

CHINA

tel. +86 512 767 1915
fax +86 512 767 1920

Wecan Cables Oü
Pärnu mnt. 52
EE 3490 Sindi

ESTONIA

tel. +372 4426 800
fax +372 4426 810



www.wecan.fi