



15704888945	14:14:00
15704888945	14:14:58
15704888944	14:15:25
15704888943	14:16:16
15704888942	14:16:54
15704888938	14:17:30
15704888939	14:19:00
15704888940	14:19:46

Component Error Repair

03 854 (C)

Board:

Num:

Comp:

Type:

Err:

1

TILINPÄÄTÖS 2009

SCANFIL

Tietoja osakkeenomistajille.....	4
Hallituksen toimintakertomus	5
Konsernin tuloslaskelma	9
Konsernin tase.....	10
Konsernin rahavirtalaskelma	11
Laskelma konsernin oman pääoman muutoksista	12
Konsernitilinpäätöksen liitetiedot	13
Tunnusluvut	27
Emoyhtiön tuloslaskelma.....	29
Emoyhtiön tase	30
Emoyhtiön rahavirtalaskelma.....	32
Emoyhtiön tilinpäätöksen liitetiedot.....	33
Hallituksen voitonjakoehdotus ja	
Tilintarkastuskertomus.....	42

Yhtiökokous

Scanfil Oyj:n varsinainen yhtiökokous pidetään torstaina 8. päivänä huhtikuuta 2010 klo 14.00 yhtiön pääkonttorissa, osoitteessa Yritystie 6, Sievi. Yhtiökokouksessa käsitellään yhtiöjärjestyksen mukaisesti julkaistussa yhtiökokouskutsussa mainitut asiat, jotka on esitetty lisäksi yhtiön yhtiökokousta koskevassa pörssitiedotteessa ja yhtiön internet-osoitteessa www.scanfil.com.

Oikeus osallistua yhtiökokoukseen on osakkeenomistajalla, joka viimeistään 25.3.2010 on merkitty Scanfil Oyj:n osakkeenomistajaksi Euroclear Finland Oy:n pitämään yhtiön osakasluetteloon. Osakkeenomistajien on saadaksesen osallistua yhtiökokoukseen ilmoittauduttava yhtiölle viimeistään 1.4.2010 klo 16.00 mennessä joko kirjallisesti osoitteeseen Scanfil Oyj, Yritystie 6, 85410 Sievi, puhelimitse numeroon (08) 4882 111 Anne-Maarit Kainulainen tai sähköpostitse anne-maarit.kainulainen@scanfil.com.

Kirjeitse ilmoittauduttaessa kirjeen on oltava perillä ennen ilmoittautumisajan päättymistä. Mahdolliset valtakirjat pyydetään toimittamaan alkuperäisinä ennen ilmoittautumisajan päättymistä.

Osingonjakopolitiikka

Yhtiön tavoitteena on maksaa osinkoa säännöllisesti joka vuosi. Maksettavien osinkojen määrään ja maksuajankohtaan vaikuttavat muun muassa konsernin tulos, taloudellinen asema, pääoman tarve ja muut mahdolliset tekijät. Tavoitteena on

jakaa konsernin vuosittaisesta tuloksesta noin 1/3 osinkoina osakkeenomistajille.

Osingonmaksu

Hallitus esittää yhtiökokoukselle, että 31.12.2009 päättyneeltä tilikaudelta maksetaan vuosituloksesta osingonjakopolitiikan mukaisesti osinkoa 0,08 euroa ja lisäksi lisäosinkoa 0,04 euroa kutakin ulkona olevaa osaketta kohden.

Osingonmaksun täsmäytyspäivä on 13.4.2010 ja osingon maksupäivä 20.4.2010. Osinko maksetaan osakkeenomistajille, jotka täsmäytyspäivänä on merkitty Euroclear Finland Oy:n pitämään yhtiön osakasluetteloon.

Taloudellinen informaatio

Scanfil Oyj julkaisee vuonna 2010 seuraavat taloudelliset katsaukset:

Tilinpäätöstiedote 15.02.2010
Vuosikertomus viikko 11/2010
Osavuositarkastus
tammi-maaliskuulta 26.04.2010
Osavuositarkastus
tammi-kesäkuulta 03.08.2010
Osavuositarkastus
tammi-syyskuulta 22.10.2010

Taloudelliset katsaukset ilmestyvät suomeksi ja englanniksi. Ne julkaistaan yhtiön kotisivuilla osoitteessa www.scanfil.com. Julkaisuja voi lisäksi tilata osoitteesta Scanfil Oyj, Yritystie 6, 85410 Sievi sekä puhelimitse (08) 4882 111.

Osakasrekisteri

Osakkeenomistajia pyydetään ilmoittamaan nimen- ja osoitteenmuutokset sille pankille, pankkiiriliikkeelle tai Euroclear Finland Oy:lle, joka kunkin osakkaan valitsemana tilinhoitajayhteisönä hallinnoi osakkeenomistajan arvo-osuustillää.

Yleistä

Scanfil Oyj

Scanfil EMS Oy:n ylimääräinen yhtiökoukous 30.9.2009 päätti 65 milj. euron pääoman palautuksesta emoyhtiö Scanfil Oyj:lle. Scanfil EMS Oy on maksanut 31.12.2009 mennessä pääoman palautuksesta kassavaroilla 34,0 milj. euroa. Scanfil Oyj:n myöntämää velkakirjalainaa on jäljellä 31,0 milj. euroa. Pääoman palautuksen jälkeen EMS-alakonsernin omavaraisuusaste 31.12.2009 oli 39 %.

Strategiset sijoitukset muodostavat Scanfil Oyj:n sijoitustoiminnan ytimen. Ne voidaan jakaa kahteen osaan, joista yhden osa-alueen tehtävänä on tukea EMS-alakonsernin kannattavan kasvun strategiaa tarkkaan harkituilla yritysostoilla ja mahdollisilla muilla yritysjärjestelyillä. Toisen osa-alueen tehtävänä on hakea koko konsernille uusia kasvumahdollisuuksia muilta toimialoilta. Valituista kohdeyhtiöistä pyritään hankkimaan sellainen omistusosuus jolla voidaan aktiivisesti vaikuttaa yritysten toimintaan. Scanfil Oyj teki viimeisellä neljänneksellä ensimmäiset strategiset sijoitukset ja hankki 8,6 %:n osuuden elintarviketeollisuusyhtiö Lännen Tehtaat Oyj:stä ja 18,7 %:n osuuden elektronisia lukitusratkaisuja valmistavasta iLoq Oy:stä.

Kassavaroja on katsauskauden aikana sijoitettu mm. joukkovelkakirjalainoihin, yritysten luottotodistuksiin sekä ETF- ja osakesijoituksiin.

Scanfil EMS -alakonserni

Maailmanlaajuinen investointilama vaikutti kysyntää pienentävästi valtaosaan Scanfilin asiakkaita. Kysynnän laskusta johtuen yhtiön liikevaihto laski edelliseen vuoteen verrattuna. Joidenkin yksittäisten asiakkaiden kysyntä on vuoden aikana kuitenkin kasvanut ja yhden asiakkaan kohdalla Scanfil on pystynyt huomattavasti kasvattamaan markkinaosuuttaan ja siten korvaamaan osan myynnin laskusta. Kokonaiskysyntä tietoliikenne- ja teollisuuselektroniikka-asiakkailta oli tasaista koko vuoden ajan vaikkakin asiakaskohtaiset muutokset olivat voimakkaita. Alkuvuodesta teollisuuselektroniikka-asiakkaiden kysyntä oli vilkkaampaa, kun taas loppuvuonna tietoliikenneasiakkaiden kysyntä vahvistui alkuvuoteen verrattuna.

Yhtiö panosti vuoden aikana erityisesti teollisuuselektroniikka-asiakkaisiin ja uusasiakashankintaan tavoitteenaan myynnin tasapainottaminen, asiakaspohjan laajentaminen ja asiakaskohtaisen riskin pienentäminen. Aktiivinen työ uusasiakashankinnassa tuotti tulosta ja uusia asiakkuuksia on aloitusvaiheessa useamman uuden asiakkaan, mm. Heidelberger Druckmaschinen AG:n ja Kemppi Oy:n, kanssa. Lisäksi neuvotteluja entisten asiakkaiden kanssa yhteistyön laajentamisesta käydään jatkuvasti. Yhteistyö tuulivoimaan tehokuukaimia valmistavan The Switchin kanssa Suomessa vakiintui ja sopimus yhteistyön laajentumisesta myös Kiinaan on allekirjoitettu. Teollisuuselektroniikka-asiakkaiden osuus vuoden kokonaismyynnistä oli 41 % (38 % vuonna 2008) ja tietoliikenneasiakkaiden 59 (62) %.

Kiinan tytäryhtiöissä on otettu käyttöön uusi tuotannon toimintamalli jonka avulla on saavutettu erinomaisia tuloksia tuotannon joustavuuden parantamisessa, läpäsyaikojen lyhentämisessä, toimitusvarmuuden ja laadun kehittämisessä sekä tuotantokustannusten alentamisessa. Vastaavien toimintamallien käyttöönotto aloitettiin katsauskauden aikana myös Euroopan tehtailla. Onnistuneiden kehittämis-toimenpiteiden ansiosta Scanfil EMS -alakonserni pystyi haastavassa markkinatilanteessa ja laskeneesta kysynnästä huolimatta säilyttämään kannattavuutensa tyydyttävällä tasolla koko vuoden liikevoittoprosentin ollessa 7,9 %.

Myös tuotantotoiminnan rakenteessa tehtiin vuoden aikana uudelleenjärjestelyjä joiden tavoitteena on yhtiön kilpailukyvyyn säilyttäminen myös pitkällä aikavälillä. Sievissä elektroniikka- ja mekaniikkatehtaiden organisaatiot yhdistettiin kolmannella neljänneksellä ja osa elektroniikkatuotannosta siirrettiin Viroon. Pärnun tehtaalle keskitetään Euroopassa tehtävä piirilevyjen manuaali- ja automaattiladonta vuoden 2010 ensimmäisen neljänneksen aikana. Pärnun tehtaalle hankittu uusi pintaliitosladontalinja otettiin käyttöön vuoden 2009 viimeisen neljänneksen aikana. Sievin, Vantaan ja Viron tehtaiden ohutlevymekaniikan konekanta uudistettiin mm. nykyaikaisilla ympäris-

töystävällisillä ja energiatehokkailla levytyökeskuksilla. Samalla Viron tehtaan ohutlevymekaniikan valmistuskapasiteettia nostettiin. Tuotantotoiminnan rakenne- ja toimintamallimuutoksiin liittyvät kertaluontoiset kustannukset sisältyvät tilikauden tulokseen.

Yhtiö kävi vuoden aikana kahdet yhteistoimintaneuvottelut Sievissä johtuen Sievin elektroniikka- ja mekaniikkatehtaan yhdistämisestä sekä tuotannon uudelleenorganisoinnista. Neuvottelujen lopputuloksena 51 henkilön työsuhde päättyi porrastetusti vuoden 2010 ensimmäisen neljänneksen loppuun mennessä.

Scanfil konsernin liikevaihto ja tulos

Konsernin liikevaihto vuonna 2009 oli 197,3 (218,9) milj. euroa, jossa on laskua edelliseen vuoteen verrattuna 9,8 %. Liikevaihto jakaantui asiakkaiden sijainnin mukaan seuraavasti: Suomi 35 (47) %, muu Eurooppa 22 (21) %, Aasia 42 (30) %, USA 1 (1) % ja muut 1 (2) %.

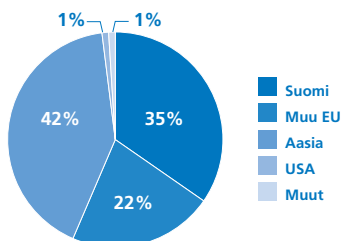
Kiinan tytäryhtiöiden osuus konsernin koko myynnistä oli katsauskaudella 45 % (37 % vuonna 2008) sisältäen toimitukset konsernin muille tehtaalle.

Tuotantotoiminnan toimintamallien ja rakenteen kehittämistoimenpiteiden ansiosta yhtiö on säilyttänyt kannattavuuden hyvin tyydyttävällä tasolla liikevoiton ollessa 16,0 (21,1) milj. euroa, joka on 8,1 (9,7) % liikevaihdosta. Tilikauden voitto oli 14,3 (15,6) milj. euroa, 7,3 (7,1) % liikevaihdosta. Osakekohtainen tulos oli 0,25 (0,27) euroa ja sijoitetun pääoman tuotto 13,9 (13,7) %.

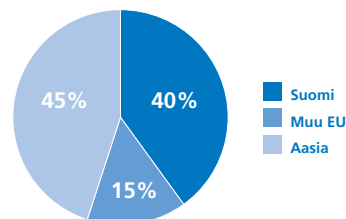
Tammi-joulukuun 2009 rahoitus-tuotot ja -kulut sisältää Scanfil Oyj:n sijoitustoiminnan realisoituneita korkotuottoja ja luovutusvoittoja 3,3 (1,8) milj. euroa ja käypään arvoon tulosvaihteisesti kirjattavien rahoitusvarojen arvonmuutosta 2,1 (-2,9) milj. euroa, tulosvaikutteisesti yhteensä 5,4 (-1,2) milj. euroa.

Tuloveroina on otettu huomioon tilikauden tulosta vastaavat verot. Kiinan tytäryhtiöiden maksamista osingoista on Kiinassa vuoden 2009 alusta voimaan tulleen verolainsäädännön mukaan maksettu lähdeveroa 0,95 milj. euroa.

Liikevaihdon maantieteellinen jakauma 2009



Myynnin maantieteellinen jakauma 2009



Liiketoiminnan rakenteesta johtuen valuuttakurssien muutosten kokonaisvaikutus tulokseen ei ole ollut merkittävä.

Rahoitusasema ja investoinnit

Konsernin rahoitusasema on edelleen hyvä. Vierasta pääomaa oli 50,2 (46,0) milj. euroa, josta korotonta vierasta pääomaa 38,2 (34,0) milj. euroa ja korollista 12,0 (12,0) milj. euroa.

Omavaraisuusaste oli 75,0 (76,1) % ja nettovelkaantumisaste -46,7 (-38,4) %.

Rahoitusvarat olivat 82,3 (68,1) milj. euroa. Rahoitusvaroista 51,2 (45,1) milj. euroa on pankkitileillä ja alle kolmen kuukauden määräaikaistileillä. Lisäksi rahoitusvaroja on sijoitettu 31,1 (23,0) milj. euroa rahoitusinstrumentteihin pääasiassa joukkovelkakirjalainoihin, yritysten luottotodistuksiin ja strukturoituihin sijoitustuotteisiin sekä ETF- ja osakesijoituksiin, joista 16,6 (15,3) milj. euroa on täysin likvidiä tai erääntyy alle vuoden sisällä.

Sijoitukset ovat jälkimarkkinaehtoisia. Sijoitukset on IFRS:n arvostusperiaatteiden mukaan arvostettu käypään arvoon. Konserni on luokitellut alkupe- räisen kirjaamisen yhteydessä käypään arvoon tulosvaikuttavasti kirjattavaksi tilikauden aikana tekemänsä sijoitukset sellaisiin instrumentteihin, joihin sisältyy kiinteää korkoa tuottava osuus sekä esim. osakeindeksiin tai luottovas- tuuseen sidottu osuus. Jälkimmäinen komponentti on kytketty johdan-

nainen, joka muuttaa merkittävästi pääsopimuksen rahavirtaa ja siksi se luokitellaan em. luokkaan arvostamalla koko sopimus käypään arvoon tulosvai- kutteisesti.

Markkinoilla vuonna 2008 vallinneen epävarmuuden aiheuttamana kirjattiin tilinpäätöksessä 31.12.2008 arvonalen- tumista 2,9 milj. euroa. Vuoden 2009 aikana tilanne on tasaantunut ja sijoitusten arvot ovat palautuneet ja realisoituneiden tuottojen lisäksi arvonnousua on kirjattu 2,1 milj. euroa.

Liiketoiminnan rahavirta oli tilikau- della 30,9 (23,0) milj. euroa positiivinen. Käyttöpääoman muutos tilikaudella oli 16,3 (2,3) milj. euroa. Investointien ra- havirta oli -15,4 (-25,9) milj. euroa, josta -14,1 (-25,6) milj. euroa on emoyhtiön sijoituksia rahoitusinstrumentteihin. Investoinnit sisältävät sijoitukset Lännen Tehtaat Oyj:öön ja iLoq Oy:öön. Rahoituksen rahavirta oli -8,5 (-3,1) milj. euroa. Osinkoja edelliseltä tilikaudelta maksettiin 7,0 (7,0) milj. euroa.

Bruttoinvestoinnit käyttöomaisuuteen olivat 3,1 (3,9) milj. euroa, joka on 1,6 (1,8) % liikevaihdosta. Investoinnit ovat pääosin kone- ja laitehankintoja. Poistot tilikaudella olivat 5,1 (6,8) milj. euroa.

Hallituksen valtuudet

Yhtiökokous valtuutti 26.3.2009 halli- tuksen päättämään omien osakkeiden hankkimisesta ja luovuttamisesta halli- tuksen esitysten mukaan. Valtuutukset

ovat voimassa niiden myöntämisestä seuraavan varsinaisen yhtiökokouksen päättämiseen asti.

Hallituksella ei ole voimassa olevia osakeantivaltuuksia eikä valtuutusta vaihtovelkakirja- tai optiolainan liikkeel- le laskemiseen.

Omat osakkeet

Scanfil Oyj:n omistuksessa oli 31.12.2009 yhteensä 2 988 353 kpl omia osakkeita ja ne edustivat 4,9 % yhtiön osakepää- omasta ja äänistä. Tammi-joulukuussa 2009 on hankittu 722 848 kpl omia osak- keita, keskihinta 2,03 euroa/osake.

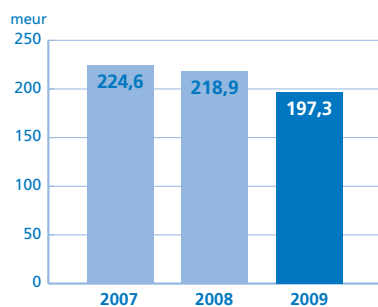
Katsauskauden aikana on luovu- tettu 5 687 kpl omia osakkeita liittyen konsernin johtoryhmän osakepalkkio- järjestelmään.

Henkilöstö

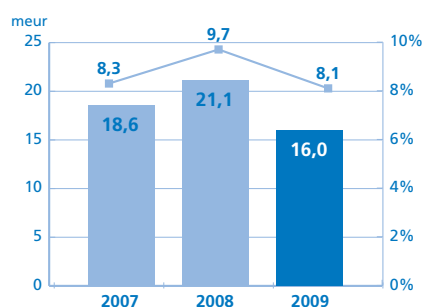
Tilikauden päättyessä konsernin palve- luksessa oli 2 061 (2 068) henkeä, joista 1 561 (1 516) työskenteli ulkomailla. Kiinassa työskentelevän henkilöstön osuus oli vuoden lopussa 56 (51) %. Kaikkiaan ulkomaaisissa tytäryhtiöissä työskentelevän henkilöstön osuus kon- sernin koko henkilöstöstä 31.12.2009 oli 76 (73) %. Konsernin keskimääräinen henkilömäärä tilikauden aikana oli 2 064 (2 132) henkeä. Henkilöstö mait- tain 31.12.2009: Suomi 500, Viro 286, Unkari 128, Kiina 1147.

Keski-ikäntään nuorin henkilöstö on Kiinassa n. 30 vuotta. Unkarissa ja Virossa keski-ikä on sama n. 35 vuotta.

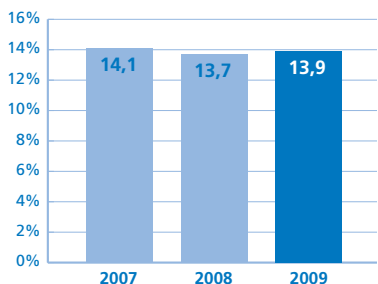
Liikevaihto



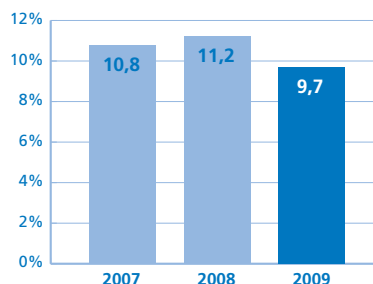
Liikevoitto ja liikevoitto %



Sijoitetun pääoman tuotto



Oman pääoman tuotto



Suomessa henkilöstön keski-ikä on n. 40 vuotta. Miehiä työskentelee konsernissa hieman naisia enemmän, miehiä 56 ja naisia 44 %.

Konsernirakenne

Scanfil-konserniin kuuluu sijoitus- ja emoyhtiö Scanfil Oyj ja sen 100 %:sti omistama sopimusvalmistus-liiketoimintaa harjoittava alakonserni Scanfil EMS Oy (Suomi). Scanfil Oyj:n 100 %:sti omistamalla Belgiassa sijaitsevalla Scanfil N.V.:llä (Hoboken) ei ole ollut tuotannollista toimintaa vuoden 2006 jälkeen.

Scanfil EMS -konserniin kuuluvat emoyhtiö Scanfil EMS Oy (Suomi), Kiinassa toimivat Scanfil (Suzhou) Co., Ltd. ja Scanfil (Hangzhou) Co., Ltd., Unkarissa toimivat tuotantoyhtiö Scanfil Kft. (Budapest) ja kiinteistöyhtiö Rozália Invest Kft. (Budapest) sekä Virossa toimiva Scanfil OÜ, (Pärnu). Scanfil EMS -konsernin omistusosuus kaikissa tytäryhtiöissään on 100 %.

Osakevaihto ja kurssikehitys

Vuoden korkein kaupankehitys oli 2,81 euroa, alhaisin 1,82 euroa ja päättökursssi 2,75 euroa. Vuoden vaihto oli 7 382 392 kappaletta, mikä vastaa 12,2 % koko osakemäärästä. Osakekannan markkina-arvo 31.12.2009 oli 167,0 milj. euroa.

Hallitus ja toimitusjohtaja

Varsinaisessa yhtiökokouksessa

26.3.2009 yhtiön hallitukseen valittiin edelleen Jorma J. Takanen, Asa-Matti Lyytinen, Reijo Pöllä, Jarkko Takanen ja Tuomo Lähdesmäki. Järjestäytymiskokouksessaan 26.3.2009 uusi hallitus valitsi puheenjohtajakseen Jorma J. Takasen ja varapuheenjohtajaksi Asa-Matti Lyytisen.

Yhtiön toimitusjohtajana on toiminut Harri Takanen.

Lähiajan liiketoiminnan riskit ja epävarmuustekijät

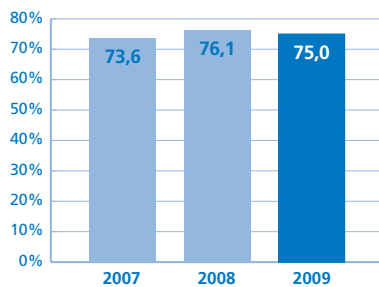
Riskienhallinta perustuu hallituksen hyväksymään riskienhallintapolitiikkaan, jonka tavoitteena on riskien kokonaisvaltainen ja ennakoiva hallinta. Riskien arviointi on osa vuosittaista strategia- ja liiketoimintasuunnittelu-prosessia. Riskienhallinnalle ei ole omaa erillistä organisaatiota vaan riskienhallinta on rakennettu osaksi liiketoimintaprosesseja ja johtamisjärjestelmää. Operatiivinen johto, toimitusjohtaja ja johtoryhmä sekä tytäryhtiöiden toimitusjohtajat, raportoivat liiketoiminnan riskeistä johtamis- ja raportointijärjestelmän mukaisesti.

Sopimusvalmistustoimialan lähiajan merkittävimpiä operatiivisia riskejä on maailmanlaajuisen investointilaman jatkuminen ja sen vaikutus Scanfilin suurimpien kansainvälisesti toimivien asiakkaiden liiketoiminnan kehittymiseen. Matalana jatkuva investointihädykkeiden kysyntä asiakasyritysten toimintaympäristössä saattaa vaikut-

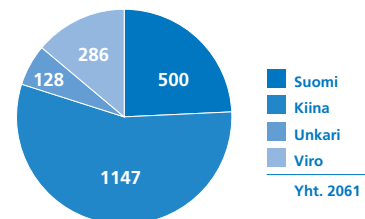
taa heikentävästi yhtiön myynnin ja kannattavuuden kehitykseen. Yhtiön viiden suurimman asiakkaan osuus kokonaisyhteistyöstä on 3/4 ja maailmantalouden hidas elpyminen voi kasvattaa myös asiakasohjausta riskiä. Yhtiön johto pyrkii pienentämään asiakasriskiä ja tasapainottamaan myyntiä laajentamalla erityisesti teollisuuselektronikan asiakaspohjaa myös uusille toimialoille mm. uusiutuvaan energiantuotantoon.

Sijoitustoiminnan riskien osalta hallituksen hyväksymä kokonaislokaatio määrittelee rajat riskinotolle. Konsernin sijoituspolitiikkaa ja sen rajaamaa tavoitealokaatiota voidaan päivittää joustavasti markkinatilanteen mukaisesti. Kokonaisriskin hallintaa helpottavat valitut instrumentit, joista valtaosa on hyvin likvidejä sekä jälkimarkkinakelpoisia. Lisäksi sijoitusten kokonaisuutensa tavoitellaan tilannetta, jossa kokonaisuuteen nähden suurien tappioerien muodostuminen estetään tai ne ovat hyvin epätodennäköisiä. Hajautusta koordinoidaan riskienhallinnan kannalta myös yksittäisten omaisuusluokkien sisällä. Sijoitustoiminnolla on valmius reagoida nopeasti markkina- ja ympäristössä tapahtuviin muutoksiin, kuten korkokäyrän liikkeisiin tai osakemarkkinoiden sentimenttimuutoksiin. Merkittävin lähiajan sijoitustoimintaan liittyvä riski on, että maailmantaloudessa koetaan tuplataantuma ja jo olemassa olevien instrumenttien sisältämät tappioriskit toteutuisivat

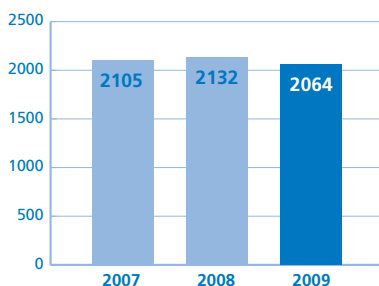
Omavaraisuusaste



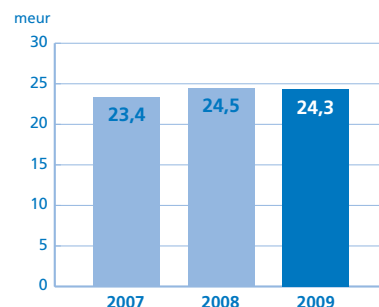
Henkilöstö 31.12.2008



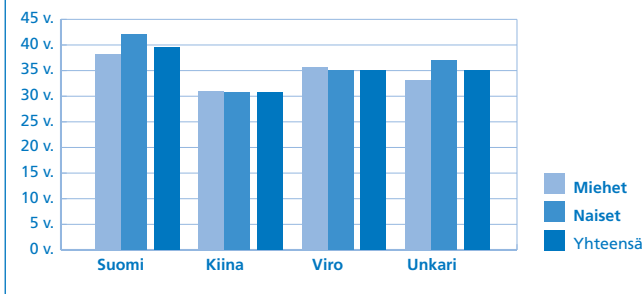
Henkilöstö keskimäärin



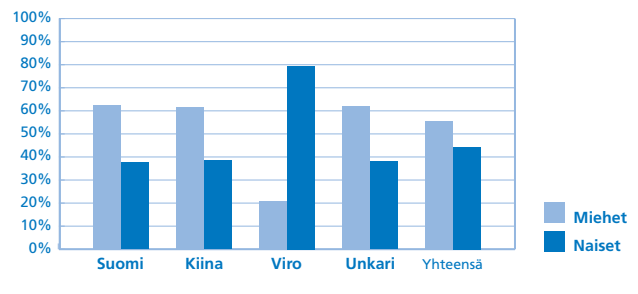
Maksetut palkat ja palkkiot



Henkilöstön keski-ikä



Henkilöstön sukupuolijakauma



ainakin väliaikaisesti tämän tai ensivuoden tuloksessa. Sijoitussalkussa olevien strukturoitujen instrumenttien keskimääräinen duraatio on alle 3 vuotta ja sijoitussalkusta yli 60% on riskitasoltaan matalaksi luokitelluissa sijoituksissa.

Scanfil-konsernin rahoitusriskien hallinta on kuvattu konsernitilinpäätöksen liitetietojen kohdassa 30.

Yhtiön riskejä ja riskien hallintaa on laajemmin kuvattu yhtiön www-sivuilla Corporate Governance osiossa ja selvityksessä hallinto- ja ohjausjärjestelmästä osoitteessa www.scanfil.com.

Tutkimus ja tuotekehitys

Yhtiön liiketoiminnan luontees-ta johtuen tuotekehitys tapahtuu pääsääntöisesti yhdessä asiakkaiden kanssa eikä Scanfilin oma tuotekehitys muodosta merkittävää osaa yhtiön kulurakenteessa.

Laatu ja ympäristö

Laatu

Scanfil-konsernin jokaisella yksiköllä on ISO 9001 standardin mukainen sertifioitu laatu järjestelmä.

Vuoden 2009 aikana Scanfil-konsernissa luotiin globaali mittaristo laadun ja tuotannon tehokkuuden mittaamiseen. Tuotannon virtausprojektien ja asiakas kohtaisten laadunparannusohjelmien kautta vuonna 2009 saavutettiin merkittäviä tuloksia sekä asiakas- että sisäisen prosessi- ja tuotelaadun kehittämisessä.

Prosessien ja tuotelaadun kehittämistä jatketaan Six Sigma ja tuotannon virtausperiaatteiden mukaisesti kaikissa Scanfilin yksiköissä globaalisti.

Ympäristö

Scanfil-konsernin jokaisella yksiköllä on ISO 14001 standardin mukainen sertifioitu ympäristöjärjestelmä.

Yrityksen ympäristöohjelman tavoitteena on raaka-aineiden ja energian taloudellinen käyttö sekä päästöjen minimointi. Vuoden 2009 aikana Scanfil EMS-konsernissa toteutettiin tehdastason

tuotannon virtausprojekteja, joiden avulla tuotannon läpimenoaikoja ja materiaalin hyötykäyttöä parannettiin. Projektien avulla ympäristökuormitusta vähennettiin konsernitason tasolla.

Katsauskauden muut tapahtumat

Helsingin hovioikeus tuomitsi 18.6.2009 annetulla päätöksellä Scanfil Oyj:n hallituksen puheenjohtajan ja entisen toimitusjohtajan 40 päiväsakkoon arvopaperimarkkinoita koskevasta tiedottamisrikoksesta siltä osin kun Scanfil Oyj:n 17.1.2006 antama tulosvaroitusta aiheuttomasti viivästynyt.

Yhtiölle määrättiin seuraamuksena 25 000 euron yhteisösakko.

Yhtiö on hakenut valituslupaa korkeimmalta oikeudelta.

Hallituksen esitykset varsinaiselle yhtiökokoukselle

Osinko vuodelta 2009

Emoyhtiön jakokelpoiset varat ovat 79 836 329 euroa.

Hallitus esittää yhtiökokoukselle, että 31.12.2009 päättyneeltä tilikaudelta maksetaan vuosituloksesta osingonjakopolitiikan mukaisesti osinkoa 0,08 euroa ja lisäksi lisäosinkoa 0,04 euroa kutakin ulkona olevaa osaketta kohden. Osinko maksetaan osakkeenomistajalle, joka on osingonmaksun täsmäytyspäivänä 13.4.2010 merkittynä Euroclear Finland Oy:n pitämään yhtiön osakasluetteloon. Osingonmaksupäivä on 20.4.2010.

Hallituksen nimitysvaliokunta esittää ja yhtiön suurimmat omistajat, edustaen yli 50 % osakkeista ja äänistä, kannattavat, että yhtiön hallitukseen valitaan uudelleen Jorma J. Takanen, Asa-Matti Lyytinen, Reijo Pölliä, Jarkko Takanen ja Tuomo Lähdesmäki. Kaikki hallituksen jäsenet ovat antaneet suostumuksensa uudelleen valinnalle.

Nimitysvaliokunta on selvittänyt soveltuvaa naisjäsenä yhtiön hallituksen kokoonpanoon hallinnointikoodin suosituksen täyttämiseksi hallituksen jäsenten sukupuolijakauman osalta. Toistaiseksi nimitysvaliokunnalla ei ole

ollut esittää soveltuvaa myös yhtiön päätoimialan hyvin tuntevaa ehdokasta.

Tulevaisuuden näkymät Scanfil Oyj

Kysynnän ja investointien voimakas supistuminen on aiheuttanut yritysten toimintaympäristössä rakennemuutoksen joka lisää Scanfil Oyj:n mahdollisuuksia laajentaa toimintaansa. Yhtiön käytettävissä olevat pääomat antavat hyvän lähtökohdan etsiä aktiivisesti uusia strategisia sijoituskohteita sekä nykyisiltä että uusilta toimialoilta ja jatkaa aloitettua toiminnan laajentamista. Sijoitusstrategiansa mukaisesti Scanfil Oyj:n tavoitteena on hankkia valituista kohdeyrityksistä sellainen omistusosuus jolla voidaan aktiivisesti vaikuttaa yritysten toimintaan.

Yhtiö jatkaa kassavarojen sijoitustoimintaa eri rahoitusinstrumentteihin sijoituspolitiikkansa mukaisesti.

Scanfil EMS -al konserni

Scanfil arvioi vuoden 2010 liikevaihdon kasvavan hieman vuoden 2009 tasosta. Vuoden ensimmäisen neljänneksen myynnin arvioidaan olevan selvästi vuoden 2009 vastaavaa jaksoa heikompi. Koko vuoden liikevoiton arvioidaan olevan tyydyttävällä tasolla. Markkinoiden ennustettavuus on kuitenkin edelleen niin huono, ettei ole mahdollista ennustaa luotettavasti sopimusvalmistustoimialan markkinoiden kehitystä ja epävarmuus jatkuu.

Yhtiön hyvä taloudellinen asema antaa mahdollisuuden hakea aktiivisesti erilaisia keinoja ja järjestelyjä joilla Scanfilin toiminta saadaan palautettua kasvu-uralle.

Selvitys hallinnointi- ja ohjausjärjestelmästä

Selvitys hallinnointi- ja ohjausjärjestelmästä annetaan yhtiön toimintakertomuksesta erillisenä ja on saatavilla yhtiön www-sivuilla Sijoittajat-osiossa osoitteessa www.scanfil.com.

KONSERNI

1000 EUR	Liitetieto	1.1.-31.12.2009	1.1.-31.12.2008
LIIVEVAIHTO	1	197 336	218 861
Valmiiden ja keskeneräisten tuotteiden varastojen muutos		-4 059	-688
Liiketoiminnan muut tuotot	2	1 216	2 484
Aineiden ja tarvikkeiden käyttö	3	-127 641	-143 971
Työsuhde-etuuksista aiheutuvat kulut	4	-30 065	-30 363
Poistot	5	-5 068	-6 798
Liiketoiminnan muut kulut	6	-15 720	-18 397
LIIKEVOITTO		15 998	21 129
Rahoitustuotot	7	6 840	2 833
Rahoituskulut	8	-1 771	-4 576
VOITTO ENNEN VEROJA		21 067	19 386
Tuloverot	9	-6 728	-3 749
TILIKAUDEN VOITTO		<u>14 338</u>	<u>15 637</u>
Emoyrityksen omistajille kuuluvasta voitosta laskettu osakekohtainen tulos:	10	0,25	0,27
LAAJA TUOSLASKELMA			
TILIKAUDEN VOITTO		14 338	15 637
Muut laajan tuloksen erät			
Myytavissä olevat sijoitukset		275	
Muuntoerot		-1 858	4 618
Tilikauden muut laajan tuloksen erät verojen jälkeen		-1 583	4 618
TILIKAUDEN LAAJA TULOS YHTEENSÄ		<u>12 756</u>	<u>20 255</u>

KONSERNI

1000 EUR	Liitetieto	31.12.2009	31.12.2008
VARAT			
Pitkäaikaiset varat			
Aineelliset käyttöomaisuushyödykkeet	11	31 112	33 673
Liikearvo	12	2 370	2 399
Muut aineettomat hyödykkeet	13	1 142	1 399
Myytavissä olevat sijoitukset	14	10 639	37
Käypään arvoon tulosvaikutteisesti kirjattavat rahoitusvarat	19	14 546	7 697
Saamiset	15		185
Laskennalliset verosaamiset	16	105	1 024
		<u>59 914</u>	<u>46 415</u>
Lyhytaikaiset varat			
Vaihto-omaisuus	17	24 656	30 203
Myyntisaamiset ja muut saamiset	18	43 416	50 532
Ennakkomaksut		64	58
Käypään arvoon tulosvaikutteisesti kirjattavat rahoitusvarat	19	16 051	12 156
Myytavissä olevat sijoitukset, likvidit varat	20	508	3 159
Myytavissä olevat sijoitukset, rahavarat	21	20 406	33 996
Rahavarat	21	30 809	11 101
		<u>135 910</u>	<u>141 204</u>
Myytävinä olevat pitkäaikaiset omaisuuserät	22	4 920	4 611
		<u>140 830</u>	<u>145 816</u>
VARAT YHTEENSÄ		<u>200 744</u>	<u>192 230</u>
OMA PÄÄOMA JA VELAT			
Oma pääoma			
Osakepääoma		15 179	15 179
Ylikurssirahasto		16 089	16 089
Omat osakkeet		-8 878	-7 436
Muuntoerot		115	1 973
Muut rahastot		4 698	3 539
Kertyneet voittovarot		123 330	116 881
		<u>150 533</u>	<u>146 224</u>
Oma pääoma yhteensä	23	150 533	146 224
Pitkäaikaiset velat			
Laskennalliset verovelat	16	1 478	1 036
Varaukset	24	5 426	6 041
Rahoitusvelat	25		12 016
		<u>6 904</u>	<u>19 093</u>
Lyhytaikaiset velat			
Ostovelat ja muut velat	26	30 055	25 947
Tilikauden verotettavaan tuloon perustuvat verovelat	26	1 236	967
Lyhytaikaiset rahoitusvelat	25	12 015	
		<u>43 307</u>	<u>26 913</u>
Velat yhteensä		50 211	46 006
OMA PÄÄOMA JA VELAT YHTEENSÄ		<u>200 744</u>	<u>192 230</u>

KONSERNI

1000 EUR	Liitetieto	2009	2008
Liiketoiminnan rahavirrat			
		14 338	15 637
Tilikauden voitto			
Oikaisut tilikauden voittoon	27	5 988	10 196
Käyttöpääoman muutokset	27	16 259	2 302
Maksetut korot ja muut rahoituskulut		-943	-799
Saadut korot		738	1 203
Maksetut verot		-5 462	-5 540
Liiketoiminnan nettorahavirta		30 918	22 998
Investointien rahavirrat			
		-3 382	-3 413
Investoinnit aineellisiin ja aineettomiin hyödykkeisiin			
Aineellisten ja aineettomien hyödykkeiden myynti		204	2 227
Investoinnit muihin sijoituksiin		-88 265	-29 105
Luovutustulot sijoituksista		74 117	3 500
Lainasaamisten takaisinmaksut		10	
Saadut korot investoinneista		1 934	911
Saadut osingot investoinneista		21	1
Investointien nettorahavirta		-15 361	-25 879
Rahoituksen rahavirrat			
		-1 497	-540
Omien osakkeiden hankinta			
Lainojen nostot			12 015
Lainojen takaisinmaksut			-7 500
Maksetut osingot		-7 005	-7 047
Rahoituksen nettorahavirta		-8 502	-3 072
Rahavarojen muutos			
		7 055	-5 953
Rahavarat 1.1.		45 097	50 034
Valuuttakurssien muutosten vaikutus		-937	1 016
Rahavarat 31.12.	21	51 215	45 097

Emoyrityksen omistajille kuuluva oma pääoma								
1000 EUR								
	Liite- tieto	Osake- pääoma	Ylikurssi- rahasto	Muuntoerot	Muut rahastot	Omat osakkeet	Kertyneet voittovarot	yhteensä
Oma pääoma 1.1.2008		15 179	16 089	-2 645	2 571	-6 884	109 258	133 567
Osingonjako	23						-7 047	-7 047
Omien osakkeiden hankinta	23					-573		-573
Omien osakkeiden luovutus	23					21		21
Rahastosiirrot	23				968		-968	0
Tilikauden laaja tulos yhteensä				4 618			15 637	20 255
Oma pääoma 31.12.2008		15 179	16 089	1 973	3 539	-7 436	116 881	146 224
Osingonjako	23						-7 005	-7 005
Omien osakkeiden hankinta	23					-1 465		-1 465
Omien osakkeiden luovutus	23					22		22
Rahastosiirrot	23				884		-884	0
Tilikauden laaja tulos yhteensä				-1 858	275		14 338	12 756
Oma pääoma 31.12.2009		15 179	16 089	115	4 698	-8 878	123 330	150 533

KONSERNITILINPÄÄTÖKSEN LAADINTAPERIAATTEET

Scanfil Oyj on suomalainen julkinen osakeyhtiö, jonka kotipaikka on Sievi. Scanfil Oyj ja sen tytäryhtiöt muodostavat Scanfil-konsernin ("Scanfil" tai "konserni"). Emoyhtiö Scanfil Oyj:n osakkeet on noteerattu NASDAQ OMX Helsinki Oy:ssä vuodesta 2000 lähtien.

Scanfilin konsernitilinpäätös on laadittu kansainvälisten tilinpäätös-standardien (International Financial Reporting Standards) mukaisesti ja sitä laadittaessa on noudatettu 31.12.2009 voimassa olevia IAS- ja IFRS-standardeja sekä SIC- ja IFRIC-tulkintoja. Kansainvälisillä tilinpäätösstandardeilla tarkoitetaan Suomen kirjanpitolaissa ja sen nojalla annetuissa säännöksissä kansainvälisten tilinpäätösstandardien soveltamisesta annetussa Euroopan parlamentin ja neuvoston asetuksessa (EY) N:o 1606/2002 säädetyn menettelyn mukaisesti yhteisössä sovellettaviksi hyväksytyttä standardeja ja niistä annettuja tulkintoja. Konsernitilinpäätöksen liitetiedot ovat myös suomalaisen kirjanpito- ja yhteisölaainsäädännön mukaiset. Scanfilin siirtymispäivä IFRS-standardeihin oli 1.1.2004 ja siihen saakka on raportoinnissa sovellettu suomalaista tilinpäätöskäytäntöä (FAS). Yhtiö on soveltanut siirtymään First-Time Adoption of IFRS-standardia, joka sallii tiettyjä siirtymävaiheen poikkeamia yksittäisten standardien takautuvaan soveltamiseen. Merkittävin sovellettu poikkeama on FAS:in mukaisen tilinpäätöksen kirjanpitoarvojen käyttäminen konsernilikearvon kirjanpitoarvoina IFRS siirtymäpäivän taseessa.

Konsolidointiperiaatteet

Konsernitilinpäätös sisältää emoyhtiön Scanfil Oyj:n lisäksi kaikki ne yhtiöt, joissa emoyhtiöllä on suoraan tai välillisesti yli 50 %:n äänivalta tai muutoin määräysvalta.

Konsernin keskinäinen osakkeenomistus on eliminoitu käyttäen hankintamenomenetelmää. Hankintahinta kohdistetaan varoille ja veloille niiden hankintahetken käyvän arvon perusteella. Jäljelle jäävä osuus hankintamenoista käsitellään liikearvona.

Ennen IFRS-standardien käyttöönottoa tapahtuneita yrityshankintoja ei ole oikaistu IFRS-standardien mukaisesti, vaan arvostuksessa on käytetty IFRS 1 –siirtymästandardin sallimaa helpotusta käsitellä hankinnat suomalaisen tilinpäätöskäytännön mukaisesti. Näin syntyneistä liikearvoista ei ole enää 1.1.2004 jälkeen tehty suunnitelman mukaisia poistoja vaan niitä arvioidaan arvonalentumistesteillä.

Konsernin sisäiset liiketapahtumat, sisäiset saamiset ja velat, sisäiset katteet sekä sisäinen voitonjako on eliminoitu.

Tilikauden voitto jaetaan emoyhtiön omistajille kuuluvaan osuuteen ja vähemmistöille kuuluvaan osuuteen. Vähemmistöosuus esitetään omana eräänään omassa pääomassa.

Ulkomaanrahanmääräiset tapahtumat

Ulkomaanrahanmääräiset liiketapahtumat kirjataan tapahtumapäivän kurssiin. Käytännössä käytetään usein kurssia, joka on riittävän lähellä tapahtumapäivän kurssia. Syntyneet kursierot on kirjattu tulosvaikutteisesti.

Konsernitilinpäätöksessä ulkomaisen konserniyritysten tuloslaskelmat muunnetaan euroiksi käyttäen Euroopan Keskuspankin julkaisemia kuukauden lopun kurssien perusteella laskettuja vuoden keskikursseja ja taseet käyttäen tilinpäätöspäivän kurssia.

Tuloslaskelmassa ja taseessa käynteistä eri kursseista johtuvat muuntoerot samoin kuin hankintamenomenetelmän soveltamisesta aiheutuneet muuntoerot on kirjattu konsernin omaan pääomaan.

Myyntin tuloutus

Tavaroiden myynti tuloutetaan, kun tavaroiden omistukseen liittyvät olennaiset riskit ja edut ovat siirtyneet ostajalle ja tuotot on määriteltävissä luotettavasti. Myyntin oikaisuereinä on käsitelty myyntiin liittyvät valuuttakurssivoitot ja -tappiot sekä mahdolliset kassa-alennukset. Myyntin toimituskustannukset sisältyvät liiketoiminnan muihin kuluihin.

Avustukset

Aineellisiin ja aineettomiin hyödykkeisiin liittyvät avustukset vähennetään hyödykkeen hankintahinnasta ja nettohankintameno aktivoidaan taseeseen. Muut taloudelliset avustukset esitetään tulosvaikutteisesti liiketoiminnan muissa tuotoissa.

Toimintasegmentit

Konserni raportoi maantieteellisen jaon mukaiset toimintasegmentit, jotka ovat Asia ja Eurooppa. Raportointi perustuu konsernin johdolle osoitettuun sisäiseen raportointiin, jossa raportoidaan liikevaihtoa ja liikevoittoa. Lisäksi sijoitustoiminnan varoja ja rahoitustuottoja on alettu säännöllisesti seurata vuoden viimeisellä kvartaalilla. Ensimmäinen merkittävä strateginen sijoitus tehtiin joulukuussa 2009.

Eläkejärjestelyt

Konsernin suomalaisen henkilöstön eläketurva on hoidettu eläkevakuutusilla. Ulkomaisten tytäryhtiöiden eläketurva on järjestetty paikallisen käytännön mukaan.

Konsernin eläkejärjestelyt ovat maksupohjaisia. Vain suomalaisen TYEL-järjestelmän työkyvyttömyyseläke

on ollut etuus pohjainen vuoden 2005 loppuun saakka.

Maksupohjaisiin eläkejärjestelyihin liittyvät maksut kirjataan kuluksi sille tilikaudelle, jolle ne kohdistuvat.

Tutkimus- ja kehitysmenot

Tutkimus- ja kehitysmenot kirjataan sen tilikauden kuluksi, jolloin ne ovat syntyneet.

IAS 38 (Aineettomat hyödykkeet) –standardin mukaiset kehitysmenot aktivoidaan ja poistetaan vaikutusajankanaan. Konsernissa ei ole aktivoituja tutkimus- ja kehitysmenoja.

Vuokrasopimukset

Vuokrasopimus käsitellään IAS 17 –standardin mukaan rahoitusleasingisopimuksena, jos hyödykkeen omistamiselle ominaiset riskit ja edut siirtyvät olennaisilta osin konsernille. Rahoitusleasingillä hankitut hyödykkeet merkitään konsernin taseeseen varoiksi ja veloiksi. Poistot tehdään omistettujen hyödykkeiden poistoja vastaavalla tavalla. Maksetut leasingvuokrat kirjataan rahoitusmenoihin ja velan vähennykseksi.

Konsernissa ei ole rahoitusleasing-sopimuksia.

Aineelliset

käyttöomaisuushyödykkeet

Aineelliset käyttöomaisuushyödykkeet ovat pääosin rakennuksia, koneita, laitteita ja kalustoa. Ne merkitään taseeseen alkuperäisen hankintamenoon vähennettynä kertyneillä suunnitelman mukaisilla poistoilla ja mahdollisilla arvonalentumisilla. Suunnitelman mukaiset poistot on laskettu tasapoistoina käyttöomaisuuden taloudellisen pitoajan perusteella alkuperäisestä hankintamenoista.

Hyödykkeiden jäännösarvoa ja taloudellista vaikutusaikaa tarkistetaan jokaisessa tilinpäätöksessä ja tarvittaessa oikaistaan kuvastamaan taloudellisen hyödyn odotuksissa tapahtuneita muutoksia.

Aineellisten käyttöomaisuushyödykkeiden poistot lopetetaan silloin, kun aineellinen käyttöomaisuushyödyke luokitellaan myytävänä olevaksi IFRS 5 Myytävänä olevat pitkäaikaiset omaisuuserät ja lopetetut toiminnot –standardin mukaisesti.

Suunnitelman mukaiset poistoajat ovat:

Rakennukset ja rakennelmat	10 – 50*
Koneet ja kalusto	3 – 10
Muut aineelliset hyödykkeet	5 – 10

* Rakennusten poisto aika on 10-25 vuotta lukuun ottamatta Unkarin rakennuksen 50 vuoden poisto aika

Liikearvo ja muut aineettomat hyödykkeet

Liikearvo

Liikearvo vastaa sitä osaa hankintamenosta, joka ylittää 1.1.2004 jälkeen hankitun yrityksen nettovarallisuuden käyvän arvon hankinta-ajankohtana. Liikearvoista ei kirjata poistoja, vaan ne testataan vuosittain mahdollisen arvonalentumisen varalta. Liikearvot kohdistetaan rahavirtaa tuottaville yksiköille.

Muut aineettomat hyödykkeet

Aineeton hyödyke kirjataan taseeseen alkuperäiseen hankintamenuon, mikäli hankintameno on luotettavasti määriteltävissä ja on todennäköistä, että hyödykkeestä johtuva taloudellinen hyöty koituu konsernin hyväksi. Aineettomat hyödykkeet kirjataan tasapoistoina kuluksi tuloslaskelmaan niiden arvioitun taloudellisen vaikutusajan kuluessa.

Muihin aineettomiin hyödykkeisiin kuuluvat ohjelmistolisenssit, vuok- rahuoneiston perusparannukset ja Kiinan tytäryhtiön maankäyttöoikeus. Aineettomien hyödykkeiden poistoaika on 5-10 vuotta lukuun ottamatta Kiinan maankäyttöoikeuden 50 vuoden poistoaikaa.

Arvonalentumiset

Konsernin liiketoiminta on jaettu segmenttejä pienempiin rahavirtoja tuottaviin yksiköihin. Arvonalentumistarvetta tarkastellaan säännöllisesti rahavirtaa tuottavien yksikköjen ta- solla. Arvonalentumistesti suoritetaan alimmalle rahavirtaa tuottavalle yksikölle, joka on pääosin muista yksiköistä riippumaton ja jonka rahavirrat ovat erotettavissa muista rahavirroista.

Mahdollisen omaisuuden arvonalen- nustarpeen määrittämiseksi yksikön si- toman pääoman määrää verrataan siitä saatavissa olevan diskontatun tulevan kassavirran arvioituu määrään tai sitä mahdollisesti suurempaan arvioituu nettoluovutushintaan. Omaisuuserästä kirjataan arvonalennus, kun sen arvioi- tu kerrytettävissä oleva rahamäärä on pienempi kuin omaisuuserän tasear- vo. Aineellisiin käyttöomaisuushyö- dykkeisiin sekä muihin aineettomiin hyödykkeisiin paitsi liikearvoon liittyvä arvonalentumistappio peruutetaan, jos omaisuuserästä kerrytettävissä olevaa rahamäärää määritettäessä käytetyis- sä arvioissa on tapahtunut muutos. Arvonalentumistappio peruutetaan korkeintaan siihen omaisuuserän kirjanpitoarvoon asti, joka olisi sen suunnitelman mukaisilla poistoilla vähennetty kirjanpitoarvo, jos siitä ei aikaisempina vuosina olisi kirjattu arvonalennusta. Liikearvosta kirjattua arvonalennusta ei palauteta

Sijoituskiinteistöt

Kiinteistöt, joita ei käytetä osaksikaan konsernin omassa toiminnassa, luoki-

tellaan sijoituskiinteistöiksi. Konsernis- sa ei ollut sijoituskiinteistöjä tilikaudel- la 2009.

Myytävänä olevat pitkäaikaiset omaisuuserät ja lopetetut toiminnot

Myytyjen ja myytäväksi tai lopetetta- vaksi päätettyjen merkittävien liike- toimintojen varat ja velat esitetään taseessa omana eränä. Näiden toi- mintojen liiketoiminnallinen nettotulos ja niiden myynnistä tai lopettamisesta syntynyt nettotulos esitetään omana eränä tuloslaskelmassa erillään jatku- van toiminnan tuloksesta. Myytävä- nä olevaksi luokitellut pitkäaikaiset omaisuuserät tai luovutettavien erien ryhmät arvostetaan kirjanpitoarvoon tai sitä alempaan myynnistä aiheutu- villa menoilla vähennettyyn käypään arvoon.

Vaihto-omaisuus

Vaihto-omaisuus arvostetaan hankin- tamenuon tai sitä alempaan netto- realisointiarvoon. Hankintameno määritellään painotetun keskihinnan menetelmää käyttäen. Vaihto-omaisu- den hankintamenuon on sisällytetty hankinnasta ja valmistuksesta aiheutu- neet menot.

Rahoitusvarat

Konsernin rahoitusvarat luokitellaan IAS 39 perusteella seuraaviin luokkiin: käypään arvoon tulosvaikutteisesti kirjattavat rahoitusvarat, lainat ja muut saamiset ja myytävissä olevat sijoituk- set. Luokittelu tehdään rahoitusvaro- jen käyttötarkoituksen mukaan.

Käypään arvoon tulosvaikutteisesti kirjattavat rahoitusvarat ovat joko myyntitarkoituksessa pidettäviä rahoitusvaroja tai eräpäivään asti pidettäviä sijoituksia. Tähän ryhmään kuuluvat mm. joukkovelkakirjalainat, indeksilai- nat, yritystodistukset ja strukturoidut sijoitusinstrumentit sekä ETF -rahastot (exchanged traded fund) . Useisiin instrumentteihin sisältyy kiinteää korkoa tuottava osuus sekä esimerkiksi osakeindeksiin tai yhtiön luottovastuu- seen sidottu osuus, joka on kytketty johdannainen. Ryhmän erät arvoste- taan käypään arvoon markkinoilla jul- kaistujen hintanoteerausten pohjalta. Käyvän arvon muutokset sekä realisoituneet että realisoitumattomat voitot ja tappiot kirjataan rahoitustuottoihin ja -kuluihin sille tilikaudelle, jolloin ne syntyvät.

Kaupankäyntitarkoituksessa pidet- tävät varat sisältyvät joko lyhyt- tai pitkäaikaisiin rahoitusvaroihin; viimeksi mainittuihin, mikäli ne erääntyvät yli 12 kuukauden kuluttua.

Lainat ja muut saamiset ovat julki- sestä noteeraamattomia muita kuin johdannaissopimuksia, joilla on kiinteä tai määriteltävissä oleva maksupäivä

ja konserni ei pidä niitä kaupankäynti- tarkoituksessa. Tähän erään kuuluvat myynti- ja muut saamiset. Myyntisa- amiset arvostetaan hankintamenuon vähennettynä mahdollisilla arvonalen- nuksilla. Epävarmojen saamisten määrä arvioidaan tapauskohtaisesti. Luotto- tappiot kirjataan kuluksi tuloslaskel- maan.

Tähän erään kuuluvat myös määrä- aikaistalletukset, taseessa myytävissä olevat sijoitukset, likvidit varat, joiden maturiteetti on yli kolme kuukautta.

Myytävissä oleviin sijoituksiin luo- kitellaan noteeratut ja noteeraamat- tomat osakkeet. Noteeratut osakkeet arvostetaan käypään arvoon, joka on ti- linpääätöspäivän markkinahinta. Käyvän arvon muutokset kirjataan oman pää- oman arvomuutosrahastoon, kunnes sijoitus myydään tai muutoin luovute- taan, jolloin käyvän arvon muutokset kirjataan tuloslaskelmaan. Sijoitukset noteeraamattomiin osakkeisiin kirja- taan taseessa alkuperäiseen hankinta- menuon tai sitä alempaan todennäköi- seen arvoon, koska niiden käypiä arvoja ei ole luotettavasti saatavissa.

Konsernin rahoitusvaroista arvioi- daan jokaisena tilinpääätöspäivänä onko viitteitä siitä, että jonkin omaisuuserän arvo saattaa olla alentunut.

Rahavarat

Rahavarat koostuvat käteisvaroista, pankkitileillä olevista varoista ja lyhytai- kaisista pankkitalletuksista. Talletukset luokitellaan kahteen ryhmään: myy- tävissä olevat sijoitukset, rahavarat, joiden maturiteetti on enintään kolme kuukautta ja myytävissä olevat sijoituk- set, likvidit varat, joiden maturiteetti on yli kolme kuukautta. Viimeksi mai- nitut luokitellaan kuuluvaksi ryhmään Lainat ja muut saamiset. Rahavarat esitetään taseessa hankintamenuon.

Rahoitusvelat

Konsernin rahoitusvelat kirjataan alku- peräisellä hankintahinnalla.

Varaukset

Varaus kirjataan taseeseen, kun konsernille on syntynyt aikaisemman tapahtuman seurauksena olemassa oleva velvoite, jonka toteutuminen on todennäköistä, ja veloitteen määrä on luotettavasti arvioitavissa. Näihin kuuluvat mm. uudelleenjärjestelykus- tannukset. Uudelleenjärjestelyvaraus kirjataan, kun sitä koskeva yksityiskoh- tainen ja asianmukainen suunnitelma on laadittu ja annettu riittävä peruste odottaa että uudelleenjärjestely toteu- tetaan.

Verot

Konsernituloslaskelman verot sisältä- vät konserniyhtiöiden verotettavan tuloksen perusteella määräytyvät verot laskettuna paikallisten verosään-

nösten ja verokantojen mukaisesti. Lisäksi tuloslaskelman verot sisältävät laskennallisen veroveljan ja –saamisen muutoksen.

Laskennallinen verovelka tai –saaminen lasketaan verotuksen ja tilinpäätöksen välisille eroille sekä konsernieliminoinneista syntyneille eroille käyttäen tilinpäätöshetkellä vahvistettua seuraavan vuoden verokantaa.

Laskennalliset verovelat kirjataan täysimääräisinä. Laskennalliset verosaamiset kirjataan vain, kun on todennäköistä, että saaminen voidaan käyttää hyväksi tulevien tilikausien verotettavaa tuloa vastaan.

Emoyhtiön kertynyt poistoero on konsernitaseessa jaettu omaan päämaan ja laskennalliseen verovelkaan.

Osinko

Hallituksen yhtiökokoukselle ehdotamaa osinkoa ei ole vähennetty jakokelpoisesta omasta pääomasta ennen yhtiökokouksen hyväksyntää.

Arvioiden käyttö tilinpäätöksessä

Laadittaessa tilinpäätöstä kansainvälisen tilinpäätöskäytännön ja hyvän kirjanpitoavan mukaisesti yhtiön johto joutuu tekemään arvioita ja oletuksia, jotka vaikuttavat tilinpäätöksen sisältöön. Käytetyt arviot ja oletukset perustuvat aikaisempaan kokemukseen ja oletuksiin, jotka perustuvat tilinpäätöksen laadinta-ajankohdan olosuhteisiin ja näkymiin.

Arvon alentumistestauksia suorittaessaan konsernin johto on tehnyt oletuksia ja arvioita kassavirtaa tuottavien yksiköiden käyttöarvoa määrittäessä. Yhtiö toimii kireästi kilpaillulla toimialalla, jossa voittomarginaalit ovat kapeat.

Myös vaihto-omaisuuden arvostamiseen ja epäkuranttiusriskin arviointiin liittyy johdon arvioita. Vaihto-omaisuus hankitaan pääasiassa asiakkaiden yhtiölle antamien ennusteiden perusteella, ja äkilliset kysynnän muutokset saattavat vaikuttaa vaihto-omaisuuden kuranttiuteen.

Vaikka arviot perustuvat viimeisimpään käytettävissä olevaan tietoon ja johdon parhaaseen näkemykseen, loppulliset toteumat voivat poiketa näistä arvioista.

Tiedot tuhansina euroina

Tilinpäätöstiedot esitetään tuhansina euroina ja ne perustuvat alkuperäisiin hankintamenoihin, ellei laatimisperiaatteissa ole muuta kerrottua.

Tilinpäätöksessä esitettävät yksittäiset luvut ja loppusummat on pyöristetty täysiksi tuhansiksi euroiksi tarkemmista luvuista ja siksi laskemalla yksittäiset luvut eivät aina täsmää yhteissummiin.

Uusien ja muutettujen standardien sekä tulkintojen soveltaminen 2009-2010

Konserni on soveltanut vuoden 2009 alusta lähtien seuraavia muutettuja standardeja:

- IAS 1 Tilinpäätöksen esittäminen. Uudistetun standardin käyttöönotto vaikutti lähinnä tilinpäätöksen laajan tuloslaskelman ja oman pääoman muutoksia osoittavan laskelman esitystapaan sekä tilinpäätöksessä käytettävään terminologiaan.
- IFRS 7 Rahoitusinstrumentit: tilinpäätöksessä esitettävät tiedot. Standardin muutokset ovat lisänneet konsernin vuositilinpäätöksessä esitettävien tietojen määrää rahoitusinstrumenttien osalta.
- IFRS 8 Toiminnalliset segmentit. Standardin muutoksella pyritään noudattamaan segmenttien tuloksen raportoinnissa johdon lähestymistapaa. Standardin käyttöönotolla on vaikutusta lähinnä liitetietojen segmenttiformaatioon.
- IFRS standardien vuosittaiset muutokset.

Improvements to IFRSs –muutokset (Annual Improvements, toukokuu 2008) (voimaan pääsääntöisesti 1.1.2009 tai sen jälkeen alkavilta tilikausilta). Muutosten vaikutukset vaihtelevat standardeittain, mutta muutokset eivät ole olleet merkittäviä konsernitilinpäätöksen kannalta.

Lisäksi konserni on soveltanut vuoden 2009 alusta lähtien seuraavia muutettuja standardeja ja tulkintaa, joilla ei ole vaikutusta konsernin osavuosisatsumuksiin tai tilinpäätökseen:

- IFRS 2 Osakeperusteiset maksut – Oikeuden syntymisehdot ja peruutukset.
- IAS 23 Vieraan pääoman menot.
- IAS 32 Rahoitusinstrumentit: esittämistapa.
- IFRIC 13 Kanta-asiakasohjelmat.
- IFRIC 15 Kiinteistöjen rakentamissopimukset.
- IFRIC 16 Ulkomaiseen yksikköön tehdyn nettosijoituksen suojaukset.
- IFRIC 17 Muina kuin käteisvaroina omistajille jaettavat varat.

IASB on julkistanut vuosina 2008 ja 2009 mm. seuraavat uudet ja muutetut standardit ja tulkinnat, joita konserni ei vielä ole soveltanut. Konserni ottaa ne käyttöön kunkin standardin ja tulkinnan voimaantulopäivästä lähtien, tai mikäli voimaantulopäivä on muu kuin tilikauden ensimmäinen päivä, voimaantulopäivää seuraavan tilikauden alusta lukien.

- IFRS 2 Osakeperusteiset maksut Käteisvaroina maksettavat konsernin osakeperusteiset liiketoimet (voimassa 1.1.2010 alkavilla tilikausilla). Uudistettua standardia ei ole vielä hyväksytty sovellettavaksi EU:ssa.

- IFRS 3 Liiketoimintojen yhdistäminen (voimassa 1.7.2009 tai sen jälkeen alkavilla tilikausilla). Standardiin on tehty merkittäviä muutoksia. Muutokset laajentavat IFRS 3:n soveltamisalaa sekä vaikuttavat mm. hankinnoista kirjattavan liikearvon määrään sekä liiketoimintojen myyntituloksiin. Ehdollinen kauppahinta arvostetaan käypään arvoon ja sen myöhempi muutos kirjataan tulosvaikutteisesti. Hankintaan liittyvät menot, kuten asiantuntijapalkkiot, kirjataan jatkossa aktivoinnin sijaan kuluksi. Määräysvallattomien omistajien osuus voidaan arvostaa transaktiokohtaisesti joko käypään arvoon tai suhteellisenä osuutena kohteen nettovaroista.
- IAS 27 Konsernitilinpäätös ja erillis-tilinpäätös (voimassa 1.7.2009 tai sen jälkeen alkavilla tilikausilla).
- IAS 39 Rahoitusinstrumentit – Kirjaaminen ja arvostaminen (voimassa 1.7.2009 tai sen jälkeen alkavilla tilikausilla).

Segmentti

Konserni raportoi maantieteellisen jaon mukaiset toimintasegmentit, Aasia ja Eurooppa. Raportointi perustuu konsernin johdolle osoitettuun sisäiseen raportointiin. Maantieteellisten segmenttien lisäksi seurataan sijoitus-toiminnan varoja ja rahoitustuottoja. Konsernin emoyhtiö Scanfil Oyj on sijoitusyhtiö. Scanfil Oyj:n kokonaan omistama alakonserni Scanfil EMS Oy on tietoliikenne- ja elektroniikkateollisuuden sopimusvalmistaja ja järjestelmätoimittaja. Konsernin koko liiketoimintaa johdetaan Suomesta.

Valmistusyksiköitä on Euroopan Unionin alueella Suomessa, Unkarissa ja Virossa. Aasiassa konsernilla on kaksi yhtiötä Kiinassa. Asian tuotanto myydään pääosin Aasian markkinoille sekä konsernin muille yhtiöille. Segmentin varat sisältävät kaikki segmentin liiketoiminnassa käytettävät varat, ja ne koostuvat pääasiassa liiketoiminnan rahavaroista, saamisista, vaihto-omaisuudesta sekä aineellisista käyttöomaisuushyödykkeistä, arvovähennyksistä ja johtuvilla vähennyserillä ja varauksilla vähennettyinä. Varat voidaan kohdistaa maantieteellisesti

seurattaville alueille; Aasia ja Eurooppa. Segmentin velat sisältävät kaikki liiketoimintaan liittyvät velat, ja ne koostuvat pääasiassa ostoveloista, veroista ja siirtoveloista. Segmenttien väliset siirrot: segmenttien tuotot, kulut ja tulos sisältävät eri maantieteellisten segmenttien välillä tapahtuneet siirrot. Tällaiset siirrot on määritetty perustuen pääasiassa ulkopuolisilta asiakkailta samanlaisista tuotteista perittyihin kilpailukykyisiin hintoihin. Siirrot vähennetään konsernitilinpäätöstä laadittaessa.

1000 EUR

1. Segmentti-informaatio

Maantieteelliset segmentit	2009	Eurooppa	Aasia	Sijoitus toiminta	Konserni
Segmenttien liikevaihto		113 499	93 195		206 695
Segmenttien välinen liikevaihto		-1 747	-7 612		-9 359
Liikevaihto					197 336
Liikevoitto		2 554	13 444		15 998
Rahoitustuotot		478	787	5 575	6 840
Rahoituskulut		-1 491	-186	-94	-1 771
Voitto ennen veroja					21 067
Segmentin varat		68 369	60 445		128 815
Liikearvo		2 370			2 370
Sijoitustoiminnan varat				69 559	69 559
Varat					200 744
Segmentin velat ja varaukset		31 368	18 843		50 211
Velat					50 211
Investoinnit		2 707	362	31 456	34 526
Poistot		3 289	1 780		5 068
	2008	Eurooppa	Aasia	Sijoitus toiminta	Konserni
Segmenttien liikevaihto		152 321	89 657		241 978
Segmenttien välinen liikevaihto		-3 329	-19 787		-23 116
Liikevaihto					218 861
Liikevoitto		10 034	11 095		21 129
Rahoitustuotot		533	511	1 789	2 833
Rahoituskulut		-1 227	-402	-2 947	-4 576
Voitto ennen veroja					19 386
Segmentin varat		103 863	47 865		151 728
Liikearvo		2 399			2 399
Sijoitustoiminnan varat				38 103	38 103
Varat					192 230
Segmentin velat ja varaukset		33 917	12 089		46 006
Velat					46 006
Investoinnit		1 237	2 683	38 103	42 024
Poistot		3 986	2 811		6 798

1000 EUR	2009	2008
Liikevaihdon jakauma asiakkaiden sijainnin mukaan		
Suomi	68 526	102 890
Muu Eurooppa	43 314	45 655
Aasia	82 961	65 719
USA	1 248	1 105
Muut	1 288	3 493
Yhteensä	197 336	218 861
Suurimmat asiakkaat, jotka muodostavat yli 10 % konsernin tuotoista		
Myynti suurimmalle asiakkaalle oli 68 (101) milj. euroa, 34 % (46 %), toiseksi suurimmalle 36 (22) milj. euroa, 18 % (10 %) ja kolmanneksi suurimmalle 27 (27) milj. euroa 14 % (12 %). Suurimpien asiakkaiden tuotot tulevat molemmilta segmenteiltä.		
2. Liiketoiminnan muut tuotot		
Aineellisten käyttöomaisuushyödykkeiden myyntivoitot	175	1 841
Vuokratuotot	763	202
Avustukset	20	21
Muut	257	420
Yhteensä	1 216	2 484
3. Aineiden ja tarvikkeiden käyttö		
Aineet, tarvikkeet ja tavarat		
Ostot tilikauden aikana	127 690	141 238
Varastojen muutos	-49	2 732
Yhteensä	127 641	143 971
4. Työsuhde-etuuksista aiheutuvat kulut		
Palkat ja palkkiot	24 308	24 536
Eläkekulut - maksupohjaiset järjestelyt	4 597	4 281
Muut henkilösivukulut	1 159	1 546
Yhteensä	30 065	30 363
Eläkekulujen ja muiden henkilösivukulujen jako ei ole eri maissa välttämättä vertailukelpoinen. Yhtiöllä ei ole ulkona olevia osakeoptioita.		
Konsernin henkilökunta keskimäärin tilikaudella		
Toimihenkilöitä		
Eurooppa	184	190
Aasia	165	140
	349	330
Työntekijöitä		
Eurooppa	777	828
Aasia	938	974
	1 715	1 802
Yhteensä	2 064	2 132
Tiedot johdon työsuhde-etuuksista esitetään liitetiedossa 34 Lähipiiritapahtumat.		
5. Poistot ja arvonalentumiset		
Poistot hyödykeryhmittäin		
Aineettomat hyödykkeet		
Aineettomat oikeudet	162	155
Muut pitkävaikutteiset menot	219	199
Yhteensä	381	354
Aineelliset käyttöomaisuushyödykkeet		
Rakennukset	1 010	1 057
Koneet ja kalusto	3 631	5 364
Muut aineelliset hyödykkeet	46	22
Yhteensä	4 688	6 443
Poistot yhteensä	5 068	6 798

1000 EUR	2009	2008
6. Liiketoiminnan muut kulut		
Liiketoiminnan muihin kuluihin sisältyvät seuraavat olennaisimmat kulu-erät:		
Ulkopuoliset palvelut	3 402	4 812
Myyntirahdit	2 495	3 372
Muut muuttuvat kulut	3 684	3 864
Vuokra- ja ylläpitokulut	1 512	1 636
Matka-, markkinointi- ja ajoneuvokulut	832	697
Muut henkilöstökulut	962	948
Muut liiketoiminnan kulut	2 833	3 068
Yhteensä	15 720	18 397
Tilintarkastajan palkkiot		
Tilintarkastuspalkkiot	70	76
Veroneuvonta	5	6
Muut palvelut	2	3
Yhteensä	77	85
7. Rahoitustuotot		
Korkotuotot eräpäivään asti pidettävistä sijoituksista	622	1 120
Osinkotuotot myytävissä olevista sijoituksista	21	1
Valuuttakurssivoitot	812	540
Käypään arvoon tulosvaikutteisesti kirjattavien varojen käyvän arvon muutos	2 130	
Tuotot rahoitusarvopapereista	3 142	876
Muut rahoitustuotot	114	296
Yhteensä	6 840	2 833
8. Rahoituskulut		
Korkokulut rahoitusveloista	960	672
Käypään arvoon tulosvaikutteisesti kirjattavien varojen käyvän arvon muutos		2 944
Valuuttakurssitappiot	714	891
Muut rahoituskulut	97	69
Yhteensä	1 771	4 576
9. Tuloverot		
Tilikauden verotettavaan tuloon perustuva vero	5 464	5 584
Laskennalliset verot	1 264	-1 834
Yhteensä	6 728	3 749
Tuloslaskelman verokulun ja konsernin kotimaan 26 %:n verokannalla laskettujen verojen välinen täsmäytyslaskelma:		
Tulos ennen veroja	21 067	19 386
Verot laskettuna kotimaan verokannalla	5 477	5 040
Ulkomaisten tytäryritysten poikkeavat verokannat	-583	-1 526
Vähennyskelvottomat kulut	19	29
Kiinasta maksettujen osinkojen lähdevero	951	
Kirjaamattomat laskennalliset verosaamiset verotuksellisista tappioista	874	156
Muut erät	-10	50
Verot tuloslaskelmassa	6 728	3 749
10. Osakekohtainen tulos		
Emoyhtiön omistajille kuuluva tilikauden voitto	14 338	15 637
Osakkeiden lukumäärä kauden lopussa (1000 kpl)	57 726	58 443
Osakkeiden lukumäärän painotettu keskiarvo tilikauden aikana (1000 kpl)	57 992	58 696
Tulos / osake (EPS) EUR	0,25	0,27

1000 EUR						
11. Aineelliset käyttöomaisuushyödykkeet						2009
	Maa-alueet	Rakennukset	Koneet ja kalusto	Muut aineelliset hyödykkeet	Ennakkomaksut ja keskener. hankinnat	Aineelliset hyödykkeet yhteensä
Hankintameno 1.1.	1 562	25 535	49 835	773	509	78 213
Lisäykset		0	2 861	26	271	3 159
Vähennykset	-309	-51	-1 900		-242	-2 502
Kurssierot	-6	-156	-537	-20	-16	-735
Hankintameno 31.12.	1 247	25 328	50 259	780	521	78 135
Kertyneet poistot 1.1.		-7 115	-36 795	-630		-44 540
Poistot		-1 010	-3 631	-46		-4 688
Vähennykset		9	1 877			1 885
Kurssierot		23	279	18		319
Kertyneet poistot 31.12.		-8 093	-38 271	-659		-47 023
Kirjanpitoarvo 31.12.	1 247	17 236	11 988	121	521	31 112
Maa-alueiden arvo sisältää liittymismaksuja 167 teuroa Tuotantotoimintaan liittyvien koneiden ja laitteiden poistamaton hankintameno 10.281 teuroa						
11. Aineelliset käyttöomaisuushyödykkeet						2008
	Maa-alueet	Rakennukset	Koneet ja kalusto	Muut aineelliset hyödykkeet	Ennakkomaksut ja keskener. hankinnat	Aineelliset hyödykkeet yhteensä
Hankintameno 1.1.	1 519	25 394	57 405	754	34	85 106
Lisäykset	309	248	2 278	22	962	3 819
Vähennykset	-231	-1	-11 436		-483	-12 151
Kurssierot	-35	-106	1 587	-2	-4	1 439
Hankintameno 31.12.	1 562	25 535	49 835	773	509	78 213
Kertyneet poistot 1.1.		-6 076	-41 921	-608		-48 606
Poistot		-1 057	-5 364	-22		-6 443
Vähennykset		1	11 358			11 359
Kurssierot		17	-868	1		-850
Kertyneet poistot 31.12.		-7 115	-36 795	-630		-44 540
Kirjanpitoarvo 31.12.	1 562	18 420	13 039	143	509	33 673
Maa-alueiden arvo sisältää liittymismaksuja 167 teuroa Tuotantotoimintaan liittyvien koneiden ja laitteiden poistamaton hankintameno 12.816 teuroa						
12. Liikearvo			2009	2008		
Liikearvo						
Hankintameno 1.1.			2 399	2 510		
Kurssierot			-30	-110		
Hankintameno 31.12.			2 370	2 399		
Kirjanpitoarvo 31.12.			2 370	2 399		
Liikearvon jakautuminen rahavirtaa kerryttävile yksiköille						
Scanfil Kft, Unkari			2 127	2 157		
Muut			243	243		
Yhteensä			2 370	2 399		
Arvonalentumistestausten suorittaminen						
Liikearvot on kohdistettu rahavirtaa tuottaville yksiköille. Liikearvot on testattu käyttäen kerrytettävissä olevan rahavirran menetelmää. Arvonalentumista testataan vertaamalla kerrytettävissä olevaa rahamäärää sen tasearvoon. Unkarin osalta testattava liikearvo on 2,1 milj. euroa, käyttöomaisuus 7,0 milj. euroa ja nettokäyttöpääoma 2,5 milj. euroa. Ajanjaksona on käytetty viidelle vuodelle ennustettuja kertyviä kassavirtoja. Tämän ajankohdan jälkeiset vastaiset rahavirrat on arvioitu extrapoloimalla ennakoitua rahavirrat 1 % kasvuvarion avulla. Korkokantana on käytetty 7,26 %.						
Suoritettujen arvonalentumistestien perusteella ei todettu olevan arvonalentamistarvetta.						
Testausmallin käyttö vaatii ennusteita ja olettamuksia liittyen markkinatilanteeseen, hintoihin, volyyminkehitykseen ja yleiseen korkotasoon. Testaus ei ole erityisen herkkä yhden tekijän muutokselle. Liikevaihdon ja kannattavuuden samankainen yli 10 % lasku ennustetusta tasosta saattaa aiheuttaa liikearvon arvonalentamistarpeen.						

1000 EUR

13. Muut aineettomat hyödykkeet

2009

	Aineettomat oikeudet	Muut pitkävaikutteiset menot	Aineettomat hyödykkeet yhteensä
Hankintameno 1.1.	2 407	1 413	3 819
Lisäykset	80	73	153
Kurssierot	-24	-34	-58
Hankintameno 31.12.	2 463	1 451	3 914
Kertyneet poistot 1.1.	-1 605	-815	-2 420
Poistot	-162	-219	-381
Kurssierot	8	21	29
Kertyneet poistot 31.12.	-1 759	-1 013	-2 772
Kirjanpitoarvo 31.12.	704	438	1 142

13. Muut aineettomat hyödykkeet

2008

	Aineettomat oikeudet	Muut pitkävaikutteiset menot	Aineettomat hyödykkeet yhteensä
Hankintameno 1.1.	2 272	838	3 110
Lisäykset	64	521	584
Kurssierot	71	54	125
Hankintameno 31.12.	2 407	1 413	3 819
Kertyneet poistot 1.1.	-1 434	-569	-2 003
Poistot	-155	-199	-354
Kurssierot	-16	-47	-63
Kertyneet poistot 31.12.	-1 605	-815	-2 420
Kirjanpitoarvo 31.12.	801	598	1 399

14. Myytävissä olevat sijoitukset

2009

2008

Hankintameno 1.1.	37	35
Lisäykset	10 245	2
Vähennykset	-15	
Hankintameno 31.12.	10 267	37
Kertyneet arvonalennukset 1.1.		0
Kertyneet käyvän arvon muutokset 1.1.		
Käyvän arvon muutos	372	
Kirjanpitoarvo 31.12.	10 639	37

Myytävissä olevat sijoitukset sisältävät seuraavat osakkeet

	<u>omistusosuus</u>	<u>hankintahinta</u>	<u>kirjanpitoarvo</u>
Lännen Tehtaat Oyj	8,60 %	8 145	8 517
iLoq Oy	18,70 %	2 100	2 100
Muut osakkeet		22	22
		10 267	10 639

Noteerattujen osakkeiden arvomuutos kirjataan oman pääoman arvomuutosrahastoon.
Noteeraamattomat osakkeet kirjataan hankintamenuun tai sitä alempaan todennäköiseen arvoon.

15. Saamiset

2009

2008

Hankintameno 1.1.	185	211
Lyhennys 2009		-25
Lyhennyksen palautus	15	
Arvonalentuminen	-201	
Kirjanpitoarvo 31.12.	0	185

Vuonna 2001 on myönnetty pääomalaina 260,7 teuroa. Lainasta on kirjattu 50 teuron arvonalentuminen vuonna 2006. Kohdeyhtiön jouduttua velkasaneerausmenettelyyn syksyllä 2009 on koko lainasta kirjattu arvonalentuminen.

1000 EUR

16. Laskennalliset verosaamiset ja -velat

Laskennallisten verojen muutokset vuoden 2009 aikana

	31.12.2008	Kirjattu tulosvai- kutteisesti	Kirjattu muihin laajan tuloksen eriin	31.12.2009
Laskennalliset verosaamiset:				
Sijoitusten arvostaminen käypään arvoon	765	-765		0
Vaihto-omaisuuteen liittyvät	151	-91		60
Muut erät	108	-63		45
Yhteensä	1 024	-919		105
Laskennalliset verovelat:				
Kertyneet poistoerot	-875	-37		-912
Myytäviksi luokiteltujen varojen poistojen peruutus	-158	-71		-230
Sijoitusten arvostaminen käypään arvoon		-199		-199
Myytävissä olevien rahoitusvarojen arvostaminen käypään arvoon			-97	-97
Vaihto-omaisuuteen liittyvät		-37		-37
Muut erät	-3	-1		-3
Yhteensä	-1 036	-345	-97	-1 478

17. Vaihto-omaisuus

2009

2008

Aineet ja tarvikkeet	18 794	20 220
Keskeneräiset tuotteet	3 166	7 119
Valmiit tuotteet	2 696	2 864
Yhteensä	24 656	30 203

Tilikaudella 2009 kirjattiin kuluksi 0,3 milj. euroa (0,4 milj. euroa tilikaudella 2008), jolla vaihto-omaisuuden kirjanpitoarvoa alennettiin vastaamaan sen nettorealisoituarvoa.

18. Myyntisaamiset ja muut saamiset

2009

2008

Myyntisaamiset	41 629	48 860
Lainasaamiset		25
Siirtosaamiset	564	976
Muut saamiset	1 223	670
Yhteensä	43 416	50 532

Siirtosaamisiin sisältyvät olennaiset erät liittyvät korkoihin ja tuloveroihin. Muut saamiset ovat pääasiassa arvonlisäverosaamisia.

19. Käypään arvoon tulosvaikutteisesti kirjattavat rahoitusvarat

2009

2008

Kaupankäyntitarkoituksessa pidettävät sijoitukset		
Hankintameno 31.12.		
Pitkäaikaiset	14 709	8 927
Lyhytaikaiset	15 116	13 860
Yhteensä	29 825	22 787
Käyvän arvon muutos	772	-2 933
	30 597	19 854
Kirjanpitoarvo 31.12.		
Pitkäaikaiset	14 546	7 697
Lyhytaikaiset	16 051	12 156
Yhteensä	30 597	19 854

Käypään arvoon tulosvaikutteisesti kirjattavat rahoitusvarat ovat pääasiassa joukkovelkakirjalainoja, yritysten luottotodistuksia, strukturoituja sijoitusinstrumentteja sekä ETF- ja osakesijoituksia.

20. Myytävissä olevat sijoitukset, likvidit varat

2009

2008

Myytävissä olevat sijoitukset, likvidit varat	508	3 159
---	-----	-------

Myytävissä olevat sijoitukset, likvidit varat, ovat pankkitalletuksia, jotka erääntyvät yli kolmen kuukauden kuluttua. Ne luokitellaan kuuluvaksi ryhmään Lainat ja muut saamiset.

1000 EUR	2009	2008			
21. Rahavarat					
Myytavissä olevat sijoitukset, rahavarat	20 406	33 996			
Käteinen raha ja pankkitilit	30 809	11 101			
Yhteensä	51 215	45 097			
Myytavissä olevat sijoitukset, rahavarat, ovat pankkitalletuksia, jotka erääntyvät enintään kolmen kuukauden kuluttua.					
22. Myytävänä olevat pitkäaikaiset omaisuuserät					
Scanfil Oyj:n Oulun tehdaskiinteistö	4 611	4 611			
Kaavoitusmaksu	309				
Yhteensä	4 920	4 611			
Toimenpiteet Scanfil Oyj:n Oulun kiinteistön myymiseksi jatkuvat. Kiinteistöstä on vuokrattu yli puolet					
23. Omaa pääomaa koskevat liitetiedot					
Seuraavassa on esitetty osakkeiden lukumäärien täsmäytyslaskelma:					
	Osakkeiden lukumäärä 1000 kpl	Osake-pääoma 1000 EUR	Ylikurssi-rahasto 1000 EUR	Omat osakkeet 1000 EUR	Yhteensä 1000 EUR
1.1.2008	58 716	15 179	16 089	-6 884	24 383
Omien osakkeiden hankinta	-278			-573	-573
Omien osakkeiden luovutus	5			21	21
31.12.2008	58 443	15 179	16 089	-7 436	23 832
Omien osakkeiden hankinta	-723			-1 465	-1 465
Omien osakkeiden luovutus	6			22	22
31.12.2009	57 726	15 179	16 089	-8 878	22 390
Osakkeet ja osakepääoma					
Scanfil Oyj:llä on yhteensä 60.714.270 osaketta. Yhtiön rekisteröity osakepääoma on 15.178.567,50 euroa. Yhtiöllä on yksi osakesarja ja kaikki osakkeet ovat samanlaisia. Yhtiön kaikilla osakkeilla on yksi ääni ja yhtäläinen oikeus osinkoon. Scanfil Oyj:n osakkeet noteerataan NASDAQ OMX Helsinki Oy:ssä. Osakkeet ovat olleet kaupankäynnin kohteena 24.5.2000 alkaen. Osakkeiden kaupankäynnitunnus on SCF1V. Osakkeet kuuluvat Euroclear Finland Oy:n ylläpitämään arvo-osuusjärjestelmään.					
Muuntoerot					
Muuntoerot sisältävät ulkomaisten yhtiöiden tilinpäätösten muuntamisesta syntyneet muuntoerot.					
Muut rahastot					
Muut rahastot -erä käsittää rahaston, joka sisältää ulkomaisten yhtiöiden yhtiöjärjestysten mukaiset siirrot voittovaroista sekä käyvän arvon rahaston, joka sisältää myytävissä olevien sijoitusten kertyneet arvonmuutokset.					
Rahastosiirot		4 423		3 539	
Käyvän arvon rahasto		275			
Yhteensä		4 698		3 539	
Omat osakkeet ja hallituksen valtuudet					
Yhtiön omistuksessa oli 31.12.2009 yhteensä 2.988.353 kpl omia osakkeita ja ne edustivat 4,9 % yhtiön osakepääomasta ja äänistä. Yhtiökokous 26.3.2009 valtuutti hallituksen päättämään enintään 3.000.000 oman osakkeen hankkimisesta ja enintään 5.300.000 oman osakkeen luovuttamisesta. Valtuutukset ovat voimassa niiden myöntämisestä seuraavan varsinaisen yhtiökokouksen päättämiseen asti. Tilikauden 2009 aikana on hankittu 722.848 kpl omia osakkeita, joiden hankintahinta oli 1.464.514,40 euroa ja keskihinta 2,03 euroa/osake. Osakkeet on hankittu 2.1. - 13.7.2009 välisenä aikana NASDAQ OMX Helsinki Oy:n välityksellä. Hallituksella ei ole voimassa olevia osakeantivaltuuksia eikä valtuutusta vaihtovelkakirja- tai optiolainan liikkeelle laskemiseen.					
Osinko					
Tilinpäätöspäivän jälkeen hallitus on esittänyt jaettavaksi osinkoa 0,08 euroa/osake ja lisäosinkoa 0,04 euroa/osake, yhteensä 0,12 euroa/osake.					
24. Varaukset					
Varaukset 1.1.		6 041		7 021	
Varausten lisäykset					
Eläkevastuun muutokset		389		475	
Työttömyysturvan omavastuumaksu		100			
Muut		15			
Käytetyt varaukset		-1 119		-1 083	
Käyttämättömien varausten peruutukset				-372	
Varaukset 31.12.		5 426		6 041	
Varaus sisältää pääasiassa Scanfil NV:n uudelleenjärjestelykuluihin liittyvän eläkevastuun.					

1000 EUR		2009		2008	
25. Rahoitusvelat					
Lainat rahoituslaitoksilta, korollinen		12 015		12 016	
Yhteensä		12 015		12 016	
<p>Viron tytäryhtiössä on EEK 188.000.000 pankkilaina, joka on otettu vuonna 2008 suojautumistarkoituksessa Viron kruunun mahdollista heikentymistä vastaan. Lainan korko on sidottu 12 kuukauden Hansa Prime -viitekorkoon. Korko 31.12.2009 oli 8,1 %. Laina maksetaan pois eräpäivänä 21.2.2010.</p>					
26. Lyhytaikaiset velat					
Ostovelat		22 946		18 191	
Siirtovelat		7 111		6 977	
Saadut ennakkomaksut		98		11	
Muut velat		1 136		1 735	
Lainat rahoituslaitoksilta		12 015			
Yhteensä		43 307		26 913	
Siirtovelkoihin sisältyvät olennaisimmat erät:					
Henkilöstökulut		5 321		5 213	
Välittömät verot		1 236		967	
Korot		114		87	
Muut siirtovelat		440		710	
Yhteensä		7 111		6 977	
27. Liiketoiminnan rahavirtojen oikaisut					
Oikaisut tilikauden voittoon					
Suunnitelman mukaiset poistot		5 068		6 798	
Rahoitusuotot ja -kulut		-5 069		1 743	
Verot		6 728		3 749	
Varausten muutokset		-615		-980	
Muut oikaisut		-124		-1 114	
Yhteensä		5 988		10 196	
Käyttöpääoman muutokset					
Lyhytaik.korottomien liikesaamisten lis(-)/väh(+)		5 956		4 953	
Vaihto-omaisuuden lis(-)/väh(+)		5 164		4 107	
Lyhytaik.korottomien velkojen lis(+)/väh(-)		5 139		-6 758	
Käyttöpääoman muutos yhteensä		16 259		2 302	
28. Rahoitusvarojen ja -velkojen kirjanpitoarvot ja käyvät arvot					
	liitetieto	kirjanpitoarvo 2009	käypä arvo 2009	kirjanpitoarvo 2008	käypä arvo 2008
Pitkäaikaiset rahoitusvarat					
Myytavissä olevat sijoitukset	14	10 639	10 639	37	37
Käypään arvoon tulosvaikutteisesti kirjattavat rahoitusvarat	19	14 546	14 546	7 697	7 697
Saamiset	15			185	185
Lyhytaikaiset rahoitusvarat					
Myyntisaamiset ja muut saamiset	18	43 416	43 416	50 532	50 532
Käypään arvoon tulosvaikutteisesti kirjattavat rahoitusvarat	19	16 051	16 051	12 156	12 156
Myytavissä olevat sijoitukset, likvidit varat	20	508	508	3 159	3 159
Myytavissä olevat sijoitukset, rahavarat	21	20 406	20 406	33 996	33 996
Rahavarat	21	30 809	30 809	11 101	11 101
Rahoitusvarat yhteensä		136 375	136 375	118 864	118 864
Pitkäaikaiset rahoitusvelat					
Lainat rahoituslaitoksilta	25			12 016	12 016
Lyhytaikaiset rahoitusvelat					
Lainat rahoituslaitoksilta	25	12 015	12 015		
Ostovelat ja muut velat	26	31 291	31 291	26 913	26 913
Rahoitusvelat yhteensä		43 307	43 307	38 929	38 929

1000 EUR

29. Käypien arvojen hierarkia

	Taso 1	Taso 2	Taso 3	
Käypään arvoon tulosvaikutteisesti kirjattavat rahoitusvarat	8 561	22 036	0	30 597
Myytavissä olevat sijoitukset	8 517	0	2 100	10 617
Yhteensä	17 078	22 036	2 100	41 214
Tason 3 täsmäytyslaskelma				
		Käypään arvoon tulosvaikutteisesti kirjattavat	Myytavissä olevat	Yhteensä
Alkusaldo 1.1.		0	0	0
Lisäykset			2 100	2 100
Loppusaldo 31.12.			2 100	2 100

30. Rahoitusriskien hallinta

Konsernin rahoituksen hoito ja rahoitusriskien hallinta hoidetaan keskitetysti emoyhtiössä hallituksen hyväksymien periaatteiden mukaisesti. Tytäryhtiöiden rahoitus voidaan järjestää joko konsernin sisäisillä lainoilla tai paikallisilla pankkilainoilla. Tavoitteena on kustannustehokas riskien hallinta sekä rahavirtojen optimointi.

Valuuttariski

Konsernin valuuttariskit muodostuvat

- myyntisaamisiin ja ostovelkoihin liittyvistä transaktioriskeistä
- ulkomaan tytäryhtiöihin liittyvistä translaatoriskeistä sekä
- valuuttakurssimuutosten aiheuttamista taloudellisista riskeistä

Valuuttariskit aiheutuvat pääosin USD/EUR suhteen muutoksista. Valuuttariskien suojaamiseen voidaan käyttää valuuttatermiineitä. Emoyhtiö vastaa kaikista suojaustoimenpiteistä.

Tilinpäätöksessä 31.12.2009 ei ole avoimia johdannaissopimuksia.

Transaktioriski

2009

	USD-riski	USD-riski	EUR-riski	EUR-riski	EUR-riski
Riski yhtiöillä, joiden raportointivaluutta on	EUR	RMB	RMB	EEK	HUF
Myyntisaamiset		1 670	966	3 369	1 529
Ostovelat	-407	-910	-2 017	-802	-404
Nettoriski taseessa	-407	760	-1 051	2 567	1 125

Transaktioriski

2008

	USD-riski	USD-riski	EUR-riski	EUR-riski	EUR-riski
Riski yhtiöillä, joiden raportointivaluutta on	EUR	RMB	RMB	EEK	HUF
Myyntisaamiset		1 700	396	9 364	3 457
Ostovelat	-334	-1 599	-1 696	-1 278	-368
Nettoriski taseessa	-334	101	-1 301	8 086	3 088

Taseeseen 31.12.2009 ei sisälly merkittävää transaktioriskiä. Viron ja Unkarin valuuttojen samanaikaisella 10 % heikentymisellä olisi noin 0,4 milj. euron negatiivinen tulosvaikutus

Translaatoriski

Konsernin omasta pääomasta 31.12.2009 on yli 70 % euromääräistä, reilu viidennes Kiinan juanin määräistä ja loput noin 4 % Unkarin forintin ja Viron kruunun määräistä. Ulkomaisten valuuttojen saman aikainen 10 % heikentyminen laskisi konsernin omaa pääomaa noin 5 milj. euroa. Positio ei ole vakio vaan muuttuu tuloksen ja maksettujen osinkojen myötä. Unkarin kiinteistöyhtiöllä on 6,0 milj. euron euromääräinen laina emoyhtiöltä, johon sisältyy valuuttariski paikallisen valuutan (HUF) heikentyessä. Viron tytäryhtiössä on EEK -määräinen laina vasta-arvoiltaan 12 milj. euroa, jonka tarkoituksena oli suojautua Viron kruunun mahdollista heikentymistä vastaan. Laina maksetaan pois eräpäivänä 21.2.2010. Sijoituksia ulkomaihin tytäryhtiöihin ei ole suojattu.

Taloudellinen riski

Valuuttakurssimuutosten vaikutus pitkän aikavälin kilpailukykyyn ei näillä näkymin ole erityisen merkittävä. Useimpien asiakkaiden kanssa tuotteiden hinnoittelu on jatkuvaa eikä pitkän aikavälin kiinteitä hintoja ole merkittävässä määrin.

1000 EUR

Korkoriski

Korkoriski sisältyy rahoitussijoitusten tuottoon ja korollisiin velkoihin. Konsernissa on merkittävä rahoitusomaisuus ja korkotason muutokset vaikuttavat konsernin tulokseen. Korollisten velkojen määrä on alhainen eikä siten aiheuta merkittävää korkoriskiä. Lainojen korkoriskiä voidaan hallita vaihtuva- ja kiinteäkorkoisten lainojen suhteella.

Luottoriski

Vastuu myyntisaamisten luottoriskeistä on liiketoimintayksiköillä. Myyntisaamisiin ei sisälly merkittävää luottotappio-riskiä. Myynnistä 3/4 tulee viideltä suurimmalta asiakkaalta.

Myyntisaamisten ikäjakauma	2009	2008
Erääntymättömät	39 831	41 989
Erääntyneet		
1 - 30 päivää	1 326	5 768
31 - 90 päivää	336	1 027
91 - 180 päivää	84	26
181 - 365 päivää	32	35
yli 1 vuosi	20	15
Yhteensä	41 629	48 860

Konserni on kirjannut tilikauden aikana luottotappioita myyntisaamisista 23 teuroa (11 teuroa vuonna 2008)

Likviditeettiriski

Konsernin taserakenne huomioon ottaen likviditeettiriski on pieni. Konsernin likvidit kassavarat 31.12.2009 olivat 51,2 milj. euroa (45,1 milj. euroa vuonna 2008). Emoyhtiön rahoitustoiminto vastaa viime kädessä konsernin maksuvalmiudesta. Tehokas kassanhallinta tukee osaltaan maksuvalmiuden hallintaa.

Sijoitustoiminnan riskit

Sijoitustoiminnan riskien osalta emoyhtiön hallituksen hyväksymä sijoituspolitiikka ohjaa varojen sijoittamista ja määrittelee rajat riskinotolle sekä ohjaa allokaatiota eri riski- ja omaisuusluokkiin. Kokonaisriskin hallintaa helpottavat valitut instrumentit, joista valtaosa on hyvin likvidejä sekä jälkimarkkinakelpoisia. Sijoitusten kokonaishajautuksella tavoitellaan tilannetta, jossa kokonaisuuteen nähden suurten tappioiden muodostuminen on hyvin epätodennäköistä. Hajautusta koordinoidaan riskienhallinnan kannalta myös yksittäisten omaisuusluokkien sisällä. Sijoitustoiminnan varoista 31.12.2009 on yli 60 % luokiteltu matalan riskitason sijoituksiksi. Sijoituksiin sisältyy markkinariskiä ja jossain määrin vastapuoliriskiä.

31. Pääomarakenteen hallinta

Vahvan pääomarakenteen avulla yhtiö voi varmistaa normaalit toimintaedellytykset ja kasvumahdollisuudet. Yhtiö tarkastelee erilaisia vaihtoehtoja pääoman tehokkaammalle hallinnalle.

	2009	2008
Omavaraisuusaste, %	75,0	76,1
Nettovelkaantumisaste (gearing), %	-46,7	-38,4

32. Vastuusitoumukset

Omasta velasta annetut kiinnitykset

	2009	2008
Annetut kiinteistökiinnitykset	3 447	3 447
Annetut yritysikiinnitykset	18 832	18 832
Yhteensä	22 279	22 279

Velat, joiden vakuudeksi annettu kiinnityksiä

	2009	2008
Rahalaitoslainat	12 015	12 015
Yhteensä	12 015	12 015

Annetut takaukset

	2009	2008
Oman yrityksen puolesta annettu	84	84
Yhteensä	84	84

Scanfil Oyj on järjestänyt 6,0 milj.euron suuruisen pankkitakauksen Scanfil NV:n uudelleenjärjestelyyn liittyvien maksujen suorittamisen vakuudeksi. Scanfil NV:n taseeseen on kirjattu vastaava varaus. Scanfil EMS Oy on antanut 12,1 milj. euron vastasitoumuksen Scanfil Oü:n saman suuruisen pankkilainan vakuudeksi.

1000 EUR	2009	2008		
33. Muut vuokrasopimukset				
Konserni vuokralle ottajana				
Ei-purettavissa olevien muiden vuokrasopimusten perusteella maksettavat vähimmäisvuokrat:				
Yhden vuoden kuluessa	187	267		
Vuotta pitemmän ajan ja enintään viiden vuoden kuluttua	29	223		
Yhteensä	216	491		
Konserni omistaa lähes kaikki tuotanto- ja toimistotilansa. Vain Scanfil (Suzhou) Co., Ltd toimii vuokratiloissa. Sen vuokrasopimukset ovat pääosin voimassa 28.2.2011 saakka.				
34. Lähipiiritapahtumat				
Konserniyhtiöt	Kotimaa	Konsernin omistusosuus	Osuus äänivallasta	Emoyhtiön omistusosuus
Scanfil Oyj, emoyhtiö	Suomi			
Scanfil EMS Oy	Suomi	100 %	100 %	100 %
Scanfil Kft	Unkari	100 %	100 %	
Scanfil Oü	Viro	100 %	100 %	
Scanfil (Suzhou) Co., Ltd.	Kiina	100 %	100 %	
Scanfil (Hangzhou) Co., Ltd.	Kiina	100 %	100 %	
Scanfil NV	Belgia	100 %	100 %	99,99 %
Rozália Invest Kft	Unkari	100 %	100 %	
Johdon työsuhde-etuudet				
Palkat ja muut lyhytaikaiset työsuhde-etuudet				
Emoyhtiön toimitusjohtaja			177	166
Emoyhtiön hallitus			161	160
Tytäryhtiöiden toimitusjohtajat			379	386
Yhteensä			717	712
Toimitusjohtajalle ja hallituksen jäsenille maksetut palkat				
Jorma J. Takanen	hallituksen puheenjohtaja, konsernijohtaja		83	83
Harri Takanen	toimitusjohtaja		177	166
Asa-Matti Lyytinen	hallituksen jäsen		24	23
Tuomo Lähdesmäki	hallituksen jäsen		24	23
Reijo Pölliä	hallituksen jäsen		6	9
Jarkko Takanen	hallituksen jäsen		24	23
Yhteensä			338	326
Yhtiöllä ei ole lähipiiritapahtumia lähipiiriin kuuluvien henkilöiden kanssa.				
35. Henkilöstön kannustinjärjestelmät				
Scanfil Oyj:n hallitus on päättänyt vuonna 2006 konsernin johdon ja avainhenkilöiden palkitsemisesta voittopalkkiojärjestelmällä.				
Konsernin johtoryhmän jäsenet kuuluvat osakepalkkiojärjestelmään. Järjestelmään kuuluvien henkilöiden tavoitteet asetetaan vuosittain. Samoin järjestelmän rakenne hyväksytään vuosittain. Voittopalkkiosta puolet maksetaan yhtiön osakkeina ennakonpidätyksen jälkeen ja toinen puoli siirtyy henkilön palkkiopankkiin. Luovutetuilla osakkeilla on vuoden luovutuskielto. Seuraavina vuosina uusi mahdollinen voittopalkkio lisätään palkkiopankissa olevaan lukuun ja tästä summasta maksetaan puolet osakkeina ennakonpidätyksen jälkeen. Henkilön työsuhteen päättyessä palkkiopankissa oleva summa mitätöityy. Myönnettävien osakkeiden lukumäärä lasketaan käyttäen osakkeen päätöskurssia tilinpäätöksen julkistamispäivänä. Osakkeet luovutetaan yhtiön hallussa olevista omista osakkeista. Vuoden 2008 tulosten perusteella luovutettiin vuoden 2009 aikana 5.687 osaketta arvoltaan 12 teuroa. Vuoden 2009 tulosten perusteella arvioidaan luovutettavan noin 4.000 osaketta vastaten 12 teuroa.				
Rahapalkkiojärjestelmään kuuluu konsernin muita avainhenkilöitä. Palkkio perustuu kullekin henkilökohtaisesti määriteltäviin mittareihin. Lisäksi tehtaiden työntekijöille voidaan maksaa palkkiota tehtaan suoritustason perusteella. Vuodelta 2009 ansaittujien palkkioiden määrä on konsernissa yhteensä noin 0,8 milj. euroa.				

Taloudellista kehitystä kuvaavat tunnusluvut	2009	2008	2007	2006	2005
Liikevaihto, milj. euroa	197,3	218,9	224,6	241,4	321,6
Liikevaihto, kasvu ed. vuodesta %	-9,8	-2,5	-7,0	-24,9	2,6
Liikevoitto, milj. euroa	16,0	21,1	18,6	11,4	27,3
Liikevoitto, % liikevaihdosta	8,1	9,7	8,3	4,7	8,5
Tilikauden tulos, milj. euroa	14,3	15,6	14,1	8,2	21,5
Tilikauden tulos, % liikevaihdosta	7,3	7,1	6,3	3,4	6,7
Pitkäaikaiset varat, milj. euroa	59,9	46,4	40,8	47,4	60,8
Vaihto-omaisuus, milj. euroa	24,7	30,2	33,6	41,4	40,8
Saamiset, milj. euroa	43,5	50,6	52,3	43,1	58,2
Rahavarat ja rahoitusarvopaperit, milj. euroa	67,8	60,4	50,0	31,8	37,8
Myytävänä olevat pitkäaik. omaisuuserät, milj. euroa	4,9	4,6	4,6	10,0	
Osakepääoma, milj. euroa	15,2	15,2	15,2	15,2	15,2
Muu oma pääoma, milj. euroa	135,4	131,0	118,4	112,2	115,9
Varaukset, milj. euroa	5,4	6,0	6,9	8,5	5,3
Pitkäaikainen vieras pääoma, milj. euroa	1,5	13,1	2,3	8,9	19,6
Lyhytaikainen vieras pääoma, milj. euroa	43,3	26,9	38,7	28,8	41,7
Taseen loppusumma, milj. euroa	200,7	192,2	181,5	173,6	197,7
Oman pääoman tuotto, %	9,7	11,2	10,8	6,4	17,0
Sijoitetun pääoman tuotto, %	13,9	13,7	14,1	9,0	18,6
Korollinen vieras pääoma, milj. euroa	12,0	12,0	7,5	7,5	17,9
Nettovelkaantumisaste, %	-46,7	-38,4	-31,8	-19,1	-15,2
Omavaraisuusaste, %	75,0	76,1	73,6	73,6	66,5
Bruttoinvestoinnit käyttöomaisuuteen, milj. euroa	3,1	3,9	1,4	8,5	9,2
Bruttoinvestoinnit käyttöomaisuuteen, % liikevaihdosta	1,6	1,8	0,6	3,5	2,9
Henkilöstön keskimääräinen lukumäärä kaudella	2 064	2 132	2 105	2 213	2 354
Osakekohtaiset tunnusluvut					
Tulos / osake, euroa	0,25	0,27	0,24	0,14	0,36
Oma pääoma / osake, euroa	2,61	2,50	2,27	2,17	2,19
Osinko / osake, euroa	0,12	0,12	0,12	0,10	0,10
Osinko / tulos, %	48,6	45,0	49,8	72,4	28,1
Efektiiivinen osinkotuotto, %	4,36	5,91	6,15	4,22	2,28
Hinta / voitto-suhde (P/E-luku)	11,14	7,62	8,1	17,2	12,3
Osakkeiden vaihdon kehitys					
Vaihdettujen osakkeiden lukumäärä, tkpl	7 382	6 066	8 947	20 401	14 184
Osuus osakkeiden lukumäärästä, %	12,2	10,0	14,7	33,6	23,4
Osakkeen kurssi					
Vuoden alin kurssi, euroa	1,82	1,76	1,92	2,30	3,40
Vuoden ylin kurssi, euroa	2,81	2,45	2,49	4,67	4,89
Vuoden keskimurssi, euroa	2,18	2,07	2,19	3,47	4,19
Kurssi vuoden lopussa, euroa	2,75	2,03	1,95	2,37	4,38
Markkina-arvo vuoden lopussa, milj. euroa	167,0	123,2	118,4	143,9	265,9
Osakkeiden osakeantioikaistu lukumäärä					
tilikauden lopussa, tkpl	57 726	58 443	58 716	58 714	59 714
keskimäärin tilikauden aikana, tkpl	58 082	58 696	58 716	59 557	60 441

TUNNUSLUKIJEN LASKENTAKAAVAT

Oman pääoman tuotto-%	$\frac{\text{Tilikauden voitto} \times 100}{\text{Oma pääoma (keskiarvo)}}$
Sijoitetun pääoman tuotto-%	$\frac{(\text{Voitto ennen veroja} + \text{korko- ja muut rahoituskulut}) \times 100}{\text{Taseen loppusumma} - \text{korottomat velat (keskiarvo)}}$
Nettovelkaantumisaste (%)	$\frac{(\text{Korolliset velat} - \text{rahat, pankkisaamiset ja rahoitusarvopaperit}) \times 100}{\text{Oma pääoma}}$
Omavaraisuusaste (%)	$\frac{\text{Oma pääoma} \times 100}{\text{Taseen loppusumma} - \text{saadut ennakot}}$
Tulos / osake	$\frac{\text{Tilikauden voitto}}{\text{Osakkeiden osakeantioikaistu lukumäärä keskimäärin vuoden aikana}}$
Oma pääoma / osake	$\frac{\text{Oma pääoma}}{\text{Osakkeiden osakeantioikaistu lukumäärä tilikauden lopussa}}$
Osinko / osake	$\frac{\text{Tilikaudelta jaettava osinko (hallituksen esitys)}}{\text{Osakkeiden lukumäärä vuoden lopussa}}$
Osinko / tulos (%)	$\frac{\text{Osakekohtainen osinko} \times 100}{\text{Osakekohtainen tulos}}$
Efektiivinen osinkotuotto (%)	$\frac{\text{Osakekohtainen osinko} \times 100}{\text{Osakkeen kurssi vuoden lopussa}}$
Hinta / voitto -suhde (P/E-luku)	$\frac{\text{Osakkeen kurssi vuoden lopussa}}{\text{Tulos / osake}}$
Osakkeen keskikurssi	$\frac{\text{Osakkeiden kokonaisvaihto}}{\text{Vaihdettujen osakkeiden lukumäärä}}$
Osakekannan markkina-arvo	Osakkeiden lukumäärä x tilinpäätöspäivän kurssi

EMOYHTIÖ

1000 EUR	Liitetieto	1.1.-31.12.2009	1.1.-31.12.2008
LIKEVAIHTO	1		40 731
Valmiiden ja keskeneräisten tuotteiden varastojen muutos			-485
Liiketoiminnan muut tuotot	2	2 285	1 851
Materiaalit ja palvelut	3		-27 628
Henkilöstökulut	4	-324	-7 041
Poistot	5	-809	-1 443
Liiketoiminnan muut kulut	6	-583	-2 044
LIKEVOITTO		570	3 940
Rahoitustuotot	8	6 330	9 152
Rahoituskulut	8	-2 318	-3 496
VOITTO ENNEN TILINPÄÄTÖSSIIRTOJA JA VEROJA		4 582	9 596
Tilinpäätössiirrot	5	235	606
Tuloverot	9	-1 393	-819
TILIKAUDEN VOITTO		<u>3 424</u>	<u>9 383</u>

EMOYHTIÖ

1000 EUR	Liitetieto	31.12.2009	31.12.2008
VASTAAVAA			
PYSYVÄT VASTAAVAT			
Aineettomat hyödykkeet			
Aineettomat oikeudet	10	<u>2</u>	<u>2</u>
Aineelliset hyödykkeet			
Maa-alueet		1 341	1 341
Rakennukset ja rakennelmat		10 325	11 110
Koneet ja kalusto		2	
Muut aineelliset hyödykkeet	11	<u>44</u>	<u>67</u>
		11 712	12 518
Sijoitukset			
Osuudet saman konsernin yrityksissä	12	13 971	79 471
Muut osakkeet ja osuudet	13	10 267	37
Muut saamiset	14	<u>14 359</u>	<u>7 677</u>
		38 597	87 185
PYSYVÄT VASTAAVAT YHTEENSÄ		50 310	99 705
VAIHTUVAT VASTAAVAT			
Pitkäaikaiset saamiset			
Laskennallinen verosaaminen	15	94	802
Saamiset saman konsernin yrityksiltä	16	22 733	
Muut lainasaamiset			<u>235</u>
		<u>22 827</u>	<u>1 037</u>
Lyhytaikaiset saamiset			
Myyntisaamiset		15	
Saamiset saman konsernin yrityksiltä	16	8 269	607
Lainasaamiset			25
Muut saamiset	14	7 094	12 026
Siirtosaamiset		<u>133</u>	<u>191</u>
		15 512	12 848
Rahoitusarvopaperit			
	17	8 013	
Rahat ja pankkisaamiset			
	18	27 837	15 127
VAIHTUVAT VASTAAVAT YHTEENSÄ		74 189	29 013
VASTAAVAA YHTEENSÄ		<u>124 499</u>	<u>128 717</u>

EMOYHTIÖ

1000 EUR	Liitetieto	2009	2008
Liiketoiminnan rahavirta			
Tilikauden voitto		3 424	9 383
Oikaisut tilikauden voittoon	23	-1 994	-4 141
Käyttöpääoman muutos	23	2 850	4 817
Maksetut korot ja muut rahoituskulut		-283	-465
Saadut korot		475	1 424
Maksetut verot		-711	-1 464
Liiketoiminnan rahavirta		3 761	9 554
Investointien rahavirta			
Investoinnit aineellisiin ja aineettomiin hyödykkeisiin		-242	-290
Aineellisten ja aineettomien hyödykkeiden luovutustulot			191
Myönnetyt lainat		-32 433	
Investoinnit muihin sijoituksiin		-81 565	-26 289
Lainasaamisten takaisinmaksut		1 443	5 000
Luovutustulot muista sijoituksista		64 196	3 500
Tytäryrityksen osakepääoman korotus			-1 116
Tytäryhtiön pääomapalautus		65 000	
Saadut korot investoinneista		1 882	761
Saadut osingot investoinneista		21	7 116
Investointien rahavirta		18 302	-11 127
Rahoituksen rahavirta			
Omien osakkeiden hankinta		-1 497	-540
Lyhytaikaisten lainojen nostot			900
Lyhytaikaisten lainojen takaisinmaksut		-850	-8 200
Maksetut osingot		-7 005	-7 047
Rahoituksen rahavirta		-9 352	-14 888
Rahavarojen muutos			
Rahavarat 1.1.		12 710	-16 460
Liiketoimintasiirron rahavarat		15 127	32 087
Rahavarat 31.12.	18	27 837	15 127

EMOYHTIÖN TILINPÄÄTÖKSEN LAADINTAPERIAATTEET

Scanfil Oyj on suomalainen julkinen osakeyhtiö, jonka kotipaikka on Sievi. Scanfil Oyj:n tilinpäätös on laadittu Suomen kirjanpitolain ja muiden Suomessa voimassa olevien säännösten mukaisesti (FAS). Konsernitilinpäätös on laadittu noudattaen IFRS-standardeja. Emoyhtiön tilinpäätöksessä on noudatettu IFRS -periaatteita aina, kun se on ollut mahdollista. Pääosin suomalainen laskentakäytäntö ja IFRS:n mukaiset laskentaperiaatteet ovat yhtenevät Scanfil Oyj:n kannalta, joten keskeiset tilinpäätöksen laadintaperiaatteet on luettavissa konsernitilinpäätöksen laadintaperiaateista. Tärkeimmät erot emoyhtiön ja konsernin laadintaperiaatteiden välillä ovat seuraavissa tapauksissa:

Liikearvot

Emoyhtiön liikearvosta kirjataan suunnitelman mukaiset poistot. Poisto aika on viisi vuotta. Liikearvo emoyhtiössä on poistettu kokonaan vuonna 2005.

Käyttöomaisuushyödykkeet

Myytävänä oleviksi luokitellut pitkäaikaiset omaisuuserät sisältyvät pysyviin vastaaviin ja niiden poisto-ohjelmaa jatketaan normaalisti. Käyttöomaisuushyödykkeiden poistoajat ovat:

Rakennukset ja rakennelmat	25 vuotta
Koneet ja kalusto	3 - 8 vuotta
Muut aineelliset hyödykkeet	5 - 10 vuotta
Aineettomat hyödykkeet	5 vuotta

Arvopaperit ja muut sijoitukset

Sijoitukset arvostetaan hankintamenuon tai sitä alempaan todennäköiseen realisointiarvoon.

Lukujen vertailukelpoisuus; liiketoimintasiirto

Scanfil Oyj on jakautunut liiketoimintasiirrolla 1.5.2008 sijoitusyhtiö Scanfil Oyj:ksi ja sopimusvalmistusliiketoimintaa harjoittavaksi alakonserniksi Scanfil EMS Oy:ksi. Liiketoimintasiirrossa Scanfil Oyj:n sopimusvalmistusliiketoimintaan liittyvät varat, velat ja varaukset siirtyivät kirjanpitoarvoilla Scanfil EMS Oy:lle. Scanfil EMS Oy:lle siirtyivät kaikki aineettomat oikeudet, koneet ja kalusto, Kiinan, Unkarin ja Viron tytäryhtiöosakkeet, vaihto-omaisuus sekä lyhytaikaiset saamiset ja velat lukuun ottamatta Scanfil NV:n toimintaan liittyviä. Scanfil Oyj:öön jäivät sen omistamat kiinteistöt ja varsinaiseen liiketoimintaan kuulumattomat varat, pääosin rahoitusomaisuutta, sekä tytäryhtiö Scanfil NV:n osakkeet. Scanfil NV:llä ei ole ollut tuotannollista toimintaa vuoden 2006 jälkeen. Vuoden 2008 luvut sisältävät siten Suomen sopimusvalmistustoiminnan vuoden neljältä ensimmäiseltä kuukaudelta.

1000 EUR	2009	2008
1. Liikevaihdon jakauma asiakkaiden sijainnin mukaan		
Suomi		31 232
Muu Eurooppa		7 141
Aasia		1 737
USA		520
Muut		101
Yhteensä		40 731
2. Liiketoiminnan muut tuotot		
Aineellisten käyttöomaisuushyödykkeiden myyntivoitot	1	146
Vuokratuotot	2 264	1 171
Konserniyhtiöiltä laskutetut kulut		513
Avustukset		7
Muut	21	14
Yhteensä	2 285	1 851
3. Materiaalit ja palvelut		
Aineet ja tarvikkeet		
Ostot tilikauden aikana		25 450
Varastojen muutos		731
		26 182
Ulkopuoliset palvelut		1 447
Yhteensä		27 628
4. Henkilöstökulut		
Palkat ja palkkiot	299	5 663
Henkilösivukulut		
Eläkekulut	16	935
Muut henkilösivukulut	9	443
Yhteensä	324	7 041

Eläkekulut ovat maksupohjaisia. Yhtiöllä ei ole ulkona olevia osakeoptioita.

1000 EUR	2009	2008
Henkilökunta keskimäärin tilikaudella		
Toimihenkilöitä	3	38
Työntekijöitä		141
Yhteensä	3	179
Tiedot johdon työsuhde-etuuksista esitetään liitetiedossa 25.		
5. Poistot ja arvonalennukset		
Poistot hyödykeryhmittäin		
Aineettomat hyödykkeet		
Aineettomat oikeudet	1	40
Muut pitkävaikutteiset menot		18
Yhteensä	1	59
Aineelliset käyttöomaisuushyödykkeet		
Rakennukset	786	826
Koneet ja kalusto	0	529
Muut aineelliset hyödykkeet	22	28
Yhteensä	808	1 384
Poistot yhteensä	809	1 443
Poistoeron muutos		
Rakennukset ja rakennelmat	230	224
Koneet ja kalusto	0	379
Muut aineelliset hyödykkeet	5	3
Yhteensä	235	606
6. Liiketoiminnan muut kulut		
Liiketoiminnan muihin kuluihin sisältyvät seuraavat olennaisimmat kuluerät:		
Myyntirahdit		188
Muut muuttuvat kulut		469
Vuokra- ja ylläpitokulut	207	458
Matka-, markkinointi- ja ajoneuvokulut	39	149
Muut henkilöstökulut	1	86
Muut liiketoiminnan kulut	335	693
Yhteensä	583	2 044
7. Tilintarkastajan palkkiot, emoyhtiö ja Scanfil EMS Oy		
KHT-yhteisön tilintarkastuspalkkiot	29	28
Veroneuvonta	2	3
Muut palkkiot	1	2
Yhteensä	32	33
8. Rahoitustuotot ja -kulut		
Tuotot osuuksista saman konsernin yrityksissä		7 115
Tuotot muista pysyvien vastaavien sijoituksista		
Osinkotuotot muilta	21	1
Korkotuotot muilta	1 869	
Yhteensä	1 890	1
Muut korko- ja rahoitustuotot		
Saman konsernin yrityksiltä	221	262
Muilta	1 496	1 774
Yhteensä	1 717	2 035
Arvonmuutokset sijoituksista		
Saman konsernin yrityksiltä	-500	
Muilta	2 723	-3 084
Yhteensä	2 223	-3 084

1000 EUR	2009	2008				
Korkokulut ja muut rahoituskulut						
Saman konsernin yrityksille	-129	-370				
Muille	-1 689	-42				
Yhteensä	-1 818	-412				
Rahoitustuotot ja kulut yhteensä	4 012	5 656				
Erään muut korko- ja rahoitustuotot sisältyy kurssivoittoja (netto)	41	1				
9. Tuloverot						
Tilikauden verotettavaan tuloon perustuva vero	685	1 621				
Laskennallisen verovelan muutos	708	-802				
Yhteensä	1 393	819				
10. Aineettomat hyödykkeet						
	Aineettomat oikeudet	Aineettomat hyödykkeet yhteensä				
Hankintameno 1.1.	16	16				
Hankintameno 31.12.	16	16				
Kertyneet poistot 1.1.	-14	-14				
Poistot	-1	-1				
Kertyneet poistot 31.12.	-15	-15				
Kirjanpitoarvo 31.12.	2	2				
10. Aineettomat hyödykkeet						
	Aineettomat oikeudet	Muut pitkävaikutteiset menot	Aineettomat hyödykkeet yhteensä			
Hankintameno 1.1.	1 644	432	2 077			
Lisäykset	13		13			
Vähennykset	-1 641	-432	-2 074			
Hankintameno 31.12.	16	0	16			
Kertyneet poistot 1.1.	-1 259	-297	-1 556			
Poistot	-40	-18	-59			
Vähennykset	1 285	316	1 601			
Kertyneet poistot 31.12.	-14	0	-14			
Kirjanpitoarvo 31.12.	2	0	2			
11. Aineelliset hyödykkeet						
			2009			
	Maa-alueet	Rakennukset	Koneet ja kalusto	Muut aineelliset hyödykkeet	Ennakko-maksut ja keskener. hankinnat	Aineelliset hyödykkeet yhteensä
Hankintameno 1.1.	1 341	19 203	0	528		21 072
Lisäykset			2			2
Hankintameno 31.12.	1 341	19 203	2	528		21 074
Kertyneet poistot 1.1.		-8 092		-462		-8 554
Poistot		-786	0	-22		-808
Kertyneet poistot 31.12.		-8 878	0	-484		-9 362
Kirjanpitoarvo 31.12.	1 341	10 325	2	44		11 712
Maa-alueiden arvo sisältää liittymismaksuja 167 teuroa						

1000 EUR

11. Aineelliset hyödykkeet

2008

	Maa-alueet	Rakennukset	Koneet ja kalusto	Muut aineelliset hyödykkeet	Ennakkomaksut ja keskener. hankinnat	Aineelliset hyödykkeet yhteensä
Hankintameno 1.1.	1 041	19 203	31 828	528	4	52 604
Lisäykset	308		210			518
Vähennykset	-8		-32 038		-4	-32 051
Hankintameno 31.12.	1 341	19 203	0	528	0	21 072
Kertyneet poistot 1.1.		-7 266	-27 926	-433		-35 625
Poistot		-826	-529	-28		-1 384
Vähennykset			28 455			28 455
Kertyneet poistot 31.12.		-8 092	0	-462		-8 554
Kirjanpitoarvo 31.12.	1 341	11 110	0	67	0	12 518

Maa-alueiden arvo sisältää liittymismaksuja 167 teuroa

12. Sijoitukset

2009

2008

Osakkeet ja osuudet konserniyrityksissä

Hankintameno 1.1.	79 471	39 801
Lisäykset		78 733
Vähennykset	-65 000	-39 062
Arvonlennukset	-500	
Hankintameno 31.12.	13 971	79 471
Kirjanpitoarvo 31.12.	13 971	79 471

Scanfil EMS Oy:n ylimääräinen yhtiökokous 30.9.2009 päätti 65 milj. euron pääoman palautuksesta emoyhtiö Scanfil Oyj:lle. Belgian tytäryhtiön Scanfil NV:n osakkeista on kirjattu 0,5 milj. euron arvonalentuminen. Vuoden 2008 muutokset johtuvat liiketoimintasiirrosta.

Konserniyhtiöt	Kotimaa	Konsernin omistusosuus	Emoyhtiön omistusosuus	Emoyhtiön kirjanpitoarvo
Scanfil NV	Belgia	100 %	99,99 %	1 350
Scanfil EMS Oy	Suomi	100 %	100 %	12 621
				13 971

13. Muut osakkeet ja osuudet

2009

2008

Hankintameno 1.1.	37	35
Lisäykset	10 245	2
Vähennykset	-15	
Hankintameno 31.12.	10 267	37
Kirjanpitoarvo 31.12.	10 267	37

Muut osakkeet ja osuudet sisältävät pörssinoteerattuja Lännen Tehtaat Oyj:n osakkeita 8.145 teuroa ja noteeraamattomia iLoq Oy:n osakkeita 2.100 teuroa. Lisäksi on 22 teuroa puhelin- ja golfosakkeita.

14. Muut saamiset

2009

2008

Pitkäaikaiset

Rahoitusarvopaperit		
Hankintameno	14 709	8 981
Käyvän arvon muutos	-350	-1 304
Kirjanpitoarvo 31.12.	14 359	7 677

Lyhytaikaiset

Ennakkomaksut	2	
Rahoitusarvopaperit		
Hankintameno	7 103	13 806
Käyvän arvon muutos	-11	-1 780
Kirjanpitoarvo 31.12.2008	7 094	12 026

Rahoitusarvopaperit ovat pääasiassa joukkovelkakirjalainoja, yritysten luottotodistuksia ja strukturoituja sijoitusinstrumentteja.

1000 EUR	2009	2008
15. Laskennalliset verosaamiset		
Laskennalliset verosaamiset		
Sijoitusten arvostaminen käypään arvoon	94	802
Yhteensä	94	802
16. Saamiset saman konsernin yrityksiltä		
Pitkäaikaiset saamiset		
Lainasaamiset	22 733	
Lyhytaikaiset saamiset		
Myyntisaamiset	3	
Lainasaamiset	8 267	
Muut saamiset		548
Siirtosaamiset		59
Yhteensä	8 269	607
17. Rahoitusarvopaperit		
Rahoitusarvopaperit	8 013	
Yhteensä	8 013	
Rahoitusarvopaperit ovat ETF- ja muita rahastoja.		
18. Rahat ja pankkisaamiset		
Käteinen raha ja pankkitilit	27 837	15 127
Yhteensä	27 837	15 127
19. Oma pääoma		
Osakepääoma		
Osakepääoma 1.1.	15 179	15 179
Osakepääoma 31.12.	15 179	15 179
Ylikurssirahasto		
Ylikurssirahasto 1.1.	16 089	16 089
Ylikurssirahasto 31.12.	16 089	16 089
Ed.tilikausien voitto		
Ed.tilikausien voitto/tappio 1.1.	84 870	83 096
Voitonjako	-7 016	-7 057
Omien osakkeiden luovutus/hankinta	-1 442	-552
Ed.tilikausien voitto 31.12.	76 412	75 486
Tilikauden voitto	3 424	9 383
Vapaa oma pääoma 31.12.	79 836	84 870
Oma pääoma 31.12.	111 104	116 137
Laskelma jakokelpoisesta omasta pääomasta 31.12.		
Voitto edellisiltä tilikausilta	76 412	75 486
Tilikauden voitto	3 424	9 383
Yhteensä	79 836	84 870

1000 EUR	2009	2008
Osakkeet ja osakepääoma		
Scanfil Oyj:llä on yhteensä 60.714.270 osaketta. Yhtiön rekisteröity osakepääoma on 15.178.567,50 euroa. Yhtiöllä on yksi osakesarja ja kaikki osakkeet ovat samanlaisia. Yhtiön kaikilla osakkeilla on yksi ääni ja yhtäläinen oikeus osinkoon. Scanfil Oyj:n osakkeet noteerataan NASDAQ OMX Helsinki Oy:ssä. Osakkeet ovat olleet kaupankäynnin kohteena 24.5.2000 alkaen. Osakkeiden kaupankäyntitunnus on SCF1V. Osakkeet kuuluvat Euroclear Finland Oy:n ylläpitämään arvo-osuusjärjestelmään.		
Omat osakkeet ja hallituksen valtuudet		
Yhtiön omistuksessa oli 31.12.2009 yhteensä 2.988.353 kpl omia osakkeita ja ne edustivat 4,9 % yhtiön osakepääomasta ja äänistä.		
Yhtiökokous 26.3.2009 valtuutti hallituksen päättämään enintään 3.000.000 oman osakkeen hankkimisesta ja enintään 5.300.000 oman osakkeen luovuttamisesta. Valtuutukset ovat voimassa niiden myöntämisestä seuraavan varsinaisen yhtiökokouksen päättymiseen asti.		
Tilikauden 2009 aikana on hankittu 722.848 kpl omia osakkeita, joiden hankintahinta oli 1.464.514,40 euroa ja keskihinta 2,03 euroa/osake. Osakkeet on hankittu 2.1.-13.7.2009 välisenä aikana NASDAQ OMX Helsinki Oy:n välityksellä.		
Hallituksella ei ole voimassa olevia osakeantivaltuuksia eikä valtuutusta vaihtovelkakirja- tai optiolainan liikkeelle laskemiseen.		
Osinko		
Tilinpäätöspäivän jälkeen hallitus on esittänyt jaettavaksi osingonjakopolitiikan mukaisesti osinkoa 0,08 euroa/osake ja lisäosinkoa 0,04 euroa/osake, yhteensä 0,12 euroa/osake.		
20. Poistoero tase-erittäin tilikauden lopussa		
Kertynyt poistoero rakennuksista	3 116	3 346
Kertynyt poistoero koneista ja kalustosta	0	
Kertynyt poistoero muista aineellisista hyödykkeistä	11	16
Yhteensä	3 127	3 362
21. Velat saman konsernin yrityksille		
Velat saman konsernin yrityksille		
Lainat	6 450	7 300
Konsernitilin rahavarat	3 196	900
Ostovelat		5
Siirtovelat ja muut lyhytaikaiset velat	2	136
Yhteensä	9 648	8 341
Korolliset velat		
Lyhytaikaiset		
Velat saman konsernin yrityksille	9 646	8 200
Korolliset velat erääntyvät seuraavasti:		
Vuosi 2009		8 200
Vuosi 2010	9 646	
Yhteensä	9 646	8 200
Lainat ovat euromääräisiä		
Korollisten velkojen korkokantojen painotetut keskiarvot olivat:		
Velat saman konsernin yrityksille	1,87 %	4,75 %
22. Siirtovelat		
Siirtovelkoihin sisältyvät olennaisimmat erät		
Henkilöstökulut	81	69
Välittömät verot	425	451
Muut siirtovelat	5	274
Yhteensä	511	793

1000 EUR	2009	2008	
23. Liiketoiminnan rahavirtojen oikaisut			
Oikaisut tilikauden voittoon			
Suunnitelman mukaiset poistot	809	1 443	
Rahoitustuotot ja -kulut	-4 012	-5 656	
Verot	1 393	819	
Varausten muutokset	-235	-606	
Muut oikaisut	52	-141	
Yhteensä	-1 994	-4 141	
Käyttöpääoman muutokset			
Lyhytaik.korottomien liikesaamisten lis(-)/väh(+)	561	-29	
Vaihto-omaisuuden lis(-)/väh(+)		1 217	
Lyhytaik.korottomien velkojen lis(+)/väh(-)	2 288	3 629	
Käyttöpääoman muutos yhteensä	2 850	4 817	
24. Vastuositoumukset			
Yleisvakuudeksi annetut kiinnitykset			
Annetut kiinteistökiinnitykset	3 447	3 447	
Annetut yritysikiinnitykset	6 832	6 832	
Yhteensä	10 279	10 279	
Annetut takaukset			
Oman yrityksen puolesta annetut	84	84	
Konserniyrityksen puolesta annettu	6 037	6 895	
Yhteensä	6 121	6 979	
Emoyhtiö on järjestänyt 6,0 milj.euron suuruisen pankkitakauksen Scanfil NV:n uudelleenjärjestelyyn liittyvien maksujen suorittamisen vakuudeksi. Scanfil NV:n taseeseen on kirjattu vastaava varaus.			
25. Johdon työsuhde-etuudet			
Palkat ja muut lyhytaikaiset työsuhde-etuudet			
Emoyhtiön toimitusjohtaja	177	166	
Emoyhtiön hallitus	161	160	
Yhteensä	338	326	
Harri Takanen toimii sekä Scanfil Oyj:n että Scanfil EMS Oy:n toimitusjohtajana. Toimitusjohtajan palkan on maksanut Scanfil Oyj ajalta 1.1.-30.4.2008 ja Scanfil EMS Oy 1.5.2008 lähtien.			
Toimitusjohtajalle ja hallituksen jäsenille maksetut palkat			
Jorma J. Takanen	hallituksen puheenjohtaja, konsernijohtaja	83	83
Harri Takanen	toimitusjohtaja	177	166
Asa-Matti Lyytinen	hallituksen jäsen	24	23
Tuomo Lähdesmäki	hallituksen jäsen	24	23
Reijo Pöllä	hallituksen jäsen	6	9
Jarkko Takanen	hallituksen jäsen	24	23
Yhteensä		338	326
Yhtiöllä ei ole lähipiiritapahtumia lähipiiriin kuuluvien henkilöiden kanssa.			

26. Tietoja osakkeista ja osakkeenomistajista

Scanfil Oyj:llä oli 31.12.2009 yhteensä 3.952 osakkeenomistajaa, joista 37,75 % omisti enintään 200 kpl yhtiön osakkeita. Kymmenen suurinta omistajaa omistivat yhteensä 76,65 % osakkeista. Hallintarekisteröityjen osuus oli yhteensä 1,89 %.

Osakkeenomistuksen jakauma

Osakkeenomistuksen jakauma suuruusluokittain 31.12.2009

Osakkeiden määrä	Osakkaiden lukumäärä kpl	Osuus osakkeista %	Osake- ja äänimäärä yhteensä kpl	Osuus osakkeista ja äänimäärästä %
1 - 200	1 492	37,75	250 287	0,41
201 - 1000	1 424	36,03	849 059	1,40
1001 - 2000	442	11,18	706 490	1,16
2001 - 10000	462	11,69	1 985 704	3,27
10001 - 100000	103	2,61	2 859 239	4,71
100001 - 99999999	29	0,73	54 063 491	89,05
Kaikki yhteensä	3 952	100,00	60 714 270	100,00

Osakkeenomistuksen jakauma omistajaryhmittäin 31.12.2009

	Omistajien lukumäärä	osuus %	Osakkeiden lukumäärä	osuus %
Yritykset	243	6,15	4 680 375	7,71
Rahoitus- ja vakuutuslaitokset	14	0,35	2 059 810	3,39
Julkisyhteisöt	5	0,13	1 250 000	2,06
Voittoa tavoittelemattomat yhteisöt	11	0,28	2 119 268	3,49
Kotitaloudet	3 668	92,81	50 285 951	82,82
Ulkomaiset omistajat	11	0,28	318 866	0,53
Yhteensä	3 952	100,00	60 714 270	100,00
joista hallintarekisteröityjä	7		1 148 644	1,89

Tiedot osakkeenomistajista

Suurimmat osakkeenomistajat 31.12.2009

	kpl	Osuus% osakkeista ja äänimäärästä
1. Takanen Jorma	17 596 305	28,98
2. Kotilainen Eero	7 273 109	11,98
3. Takanen Harri	3 851 589	6,34
4. Takanen Jonna	3 251 950	5,36
5. Pöllä Reijo	3 128 030	5,15
6. Scanfil Oyj	2 988 353	4,92
7. Takanen Jarkko	2 477 169	4,08
8. Laakkonen Mikko	2 119 270	3,49
9. Takanen Martti	1 954 218	3,22
10. Riitta ja Jorma J. Takasen säätiö	1 900 000	3,13

Johdon omistus

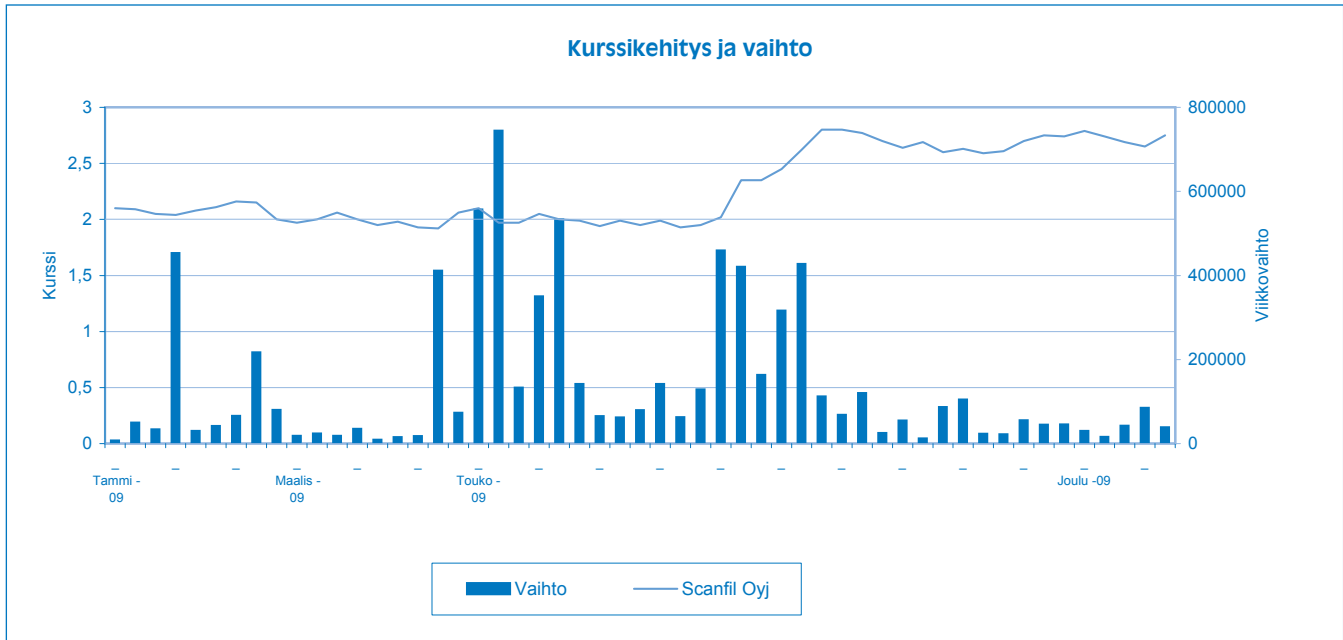
Scanfil Oyj:n hallituksen jäsenet ja toimitusjohtaja omistivat 31.12.2009 yhteensä 27.067.093 osaketta, mikä vastaa 44,6 % yhtiön osakkeista ja niiden tuottamasta äänimäärästä.

27. Osingonjakopolitiikka

Yhtiön tavoitteena on maksaa osinkoa säännöllisesti joka vuosi. Maksettavien osinkojen määrään ja maksuajankohtaan vaikuttavat muun muassa konsernin tulos, taloudellinen asema, pääoman tarve ja muut mahdolliset tekijät. Tavoitteena on jakaa konsernin vuosittaisesta tuloksesta noin 1/3 osinkoina osakkeenomistajille.

28. Osakkeen kurssikehitys, vaihto ja markkina-arvo

Scanfil Oyj:n osakkeita vaihdettiin NASDAQ OMX Helsinki Oy:ssä vuoden 2009 aikana 7.382.392 kappaletta, mikä vastaa 12,2 % koko osakekannasta. Vaihdon arvo oli 16,1 milj. euroa ja keskipurssi 2,18 euroa. Osakekannan markkina-arvo vuoden 2009 lopussa oli 167,0 milj. euroa. Korkein kaupantekokurssi oli 2,81 euroa ja alin 1,82 euroa. Päätöskurssi oli 2,75 euroa.



HALLITUKSEN VOITONJAKOEHDOTUS

Emoyhtiön jakokelpoiset varat ovat 79.836.329,00 euroa.

Hallitus esittää yhtiökokoukselle, että 31.12.2009 päättyneeltä tilikaudelta maksetaan osinkoa 0,12 euroa kutakin ulkona olevaa osaketta kohden.

TOIMINTAKERTOMUKSEN JA TILINPÄÄTÖKSEN ALLEKIRJOITUS

Sievissä 15.2.2010

Jorma J. Takanen
hallituksen puheenjohtaja

Asa-Matti Lyytinen

Reijo Pöllä

Jarkko Takanen

Tuomo Lähdesmäki

Harri Takanen
toimitusjohtaja

TILINTARKASTUSKERTOMUS

Scanfil Oyj:n yhtiökokoukselle

Olemme tarkastaneet Scanfil Oyj:n kirjanpidon, tilinpäätöksen, toimintakertomuksen ja hallinnon tilikaudelta 1.1.2009 – 31.12.2009. Tilinpäätös sisältää konsernin taseen, tuloslaskelman, laajan tuloslaskelman, laskelman oman pääoman muutoksista, rahavirtalaskelman ja liitetiedot sekä emoyhtiön taseen, tuloslaskelman, rahoituslaskelman ja liitetiedot.

Hallituksen ja toimitusjohtajan vastuu

Hallitus ja toimitusjohtaja vastaavat tilinpäätöksen ja toimintakertomuksen laatimisesta ja siitä, että konsernitilinpäätös antaa oikeat ja riittävät tiedot EU:ssa käyttöön hyväksytyjen kansainvälisten tilinpäätösstandardien (IFRS) mukaisesti ja että tilinpäätös ja toimintakertomus antavat oikeat ja riittävät tiedot Suomessa voimassa olevien tilinpäätöksen ja toimintakertomuksen laatimista koskevien säännösten ja määräysten mukaisesti. Hallitus vastaa kirjanpidon ja varainhoidon valvonnan asianmukaisesta järjestämisestä ja toimitusjohtaja siitä, että kirjanpito on lain mukainen ja että varainhoito on luotettavalla tavalla järjestetty.

Tilintarkastajan velvollisuudet

Tilintarkastajan tulee suorittaa tilintarkastus Suomessa noudatettavan hyvän tilintarkastustavan mukaisesti ja sen perusteella antaa lausunto tilinpäätöksestä, konsernitilinpäätöksestä ja toimintakertomuksesta. Hyvä tilintarkastustapa edellyttää ammattieettisten periaatteiden noudattamista ja tilintarkastuksen suunnittelua ja suorittamista siten, että saadaan kohtuullinen varmuus siitä, että tilinpäätöksessä tai toimintakertomuksessa ei ole olennaisia virheellisyyksiä ja että emoyhtiön hallituksen jäsenet ja toimitusjohtaja ovat toimineet osakeyhtiölain mukaisesti.

Tilintarkastustoimenpiteillä tulisi varmistua tilinpäätöksen ja toimintakertomuksen lukujen ja muiden tietojen oikeellisuudesta. Toimenpiteiden valinta perustuu tilintarkastajan harkintaan ja arvioihin riskeistä, että tilinpäätöksessä tai toimintakertomuksessa on väärinkäytöksestä tai virheestä johtuva olennainen virheellisyys. Tarvittavia tarkastustoimenpiteitä suunniteltaessa arvioidaan myös tilinpäätöksen ja toimintakertomuksen laadintaan ja esittämiseen liittyvää sisäistä valvontaa. Lisäksi arvioidaan tilinpäätöksen ja toimintakertomuksen yleistä esittämistapaa, tilinpäätöksen laatimisperiaatteita sekä johdon tilinpäätöksen laadinnassa soveltamia arvioita.

Tilintarkastus on toteutettu Suomessa noudatettavan hyvän tilintarkastustavan mukaisesti. Käsityksemme mukaan olemme suorittaneet tarpeellisen määrän tarkoitukseen soveltuvia tarkastustoimenpiteitä lausuntoamme varten.

Lausunto konsernitilinpäätöksestä

Lausuntonamme esitämme, että konsernitilinpäätös antaa EU:ssa käyttöön hyväksytyjen kansainvälisten tilinpäätösstandardien (IFRS) mukaisesti oikeat ja riittävät tiedot konsernin taloudellisesta asemasta sekä sen toiminnan tuloksesta ja rahavirroista.

Lausunto tilinpäätöksestä ja toimintakertomuksesta

Lausuntonamme esitämme, että tilinpäätös ja toimintakertomus antavat Suomessa voimassa olevien tilinpäätöksen ja toimintakertomuksen laatimista koskevien säännösten ja määräysten mukaisesti oikeat ja riittävät tiedot konsernin sekä emoyhtiön toiminnan tuloksesta ja taloudellisesta asemasta. Toimintakertomuksen ja tilinpäätöksen tiedot ovat ristiriidattomia.

Helsingissä 22. helmikuuta 2010

KPMG OY AB

Ari Ahti
KHT

SCANFIL

Yritystie 6
FI-85410 SIEVI
Puh. 08-488 2111
Fax 08-488 2250
www.scanfil.com