

Tietoja osakkeenomistajille.....	3
Hallituksen toimintakertomus	4
Konsernin tuloslaskelma	8
Konsernitase	9
Konsernin rahavirtalaskelma	10
Laskelma konsernin oman pääoman muutoksista	11
Konsernitilinpäätöksen liitetiedot	12
Tunnusluvut	24
Emoyhtiön tuloslaskelma.....	26
Emoyhtiön tase	27
Emoyhtiön rahoituslaskelma.....	29
Emoyhtiön tilinpäätöksen liitetiedot.....	30
Hallituksen voitonjakoehdotus ja tilintarkastuskertomus	39

Yhtiökokous

Scanfil Oyj:n varsinainen yhtiökokous pidetään torstaina 12. päivänä huhtikuuta 2007 klo 14.00 yhtiön pääkonttorissa, osoitteessa Yritystie 6, Sievi. Yhtiökokouksessa käsitellään yhtiöjärjestyksen mukaisesti julkaistussa yhtiökokouksutuksessa mainitut asiat, jotka on esitetty lisäksi yhtiön yhtiökokousta koskevassa pörssitiedotteessa ja yhtiön internet-osoitteessa www.scanfil.com.

Oikeus osallistua yhtiökokoukseen on osakkeenomistajalla, joka viimeistään 2.4.2007 on merkitty Scanfil Oyj:n osakkeenomistajaksi Suomen Arvopaperikeskus Oy:n pitämään yhtiön osaksluetteloon. Osakkeenomistajien on saadaksen osallistua yhtiökokoukseen ilmoittauduttava yhtiölle viimeistään 5.4.2007 klo 16.00 mennessä joko kirjallisesti osoitteeseen Scanfil Oyj, Yritystie 6, 85410 Sievi, puhelimitse numeroon (08) 4882 111 Anne-Maarit Kainulainen tai sähköpostitse anne-maarit.kainulainen@scanfil.com.

Kirjeitse ilmoittauduttaessa kirjeen on oltava perillä ennen ilmoittautumisajan päättymistä. Mahdolliset valtakirjat pyydetään toimittamaan ennakoilmoittautumisen yhteydessä.

Osingonjakopolitiikka

Yhtiön tavoitteena on maksaa osinkoa säännöllisesti joka vuosi. Maksettavien osinkojen määrään ja maksuajankohtaan vaikuttavat muun muassa konser-

nin tulos, taloudellinen asema, pääoman tarve ja muut mahdolliset tekijät. Tavoitteena on jakaa konsernin vuosittaisesta tuloksesta noin 1/3 osinkoa osakkeenomistajille.

Osingonmaksu

Hallitus ehdottaa yhtiökokoukselle, että tilikaudelta 2006 maksetaan osinkona 0,10 euroa osakkeelta eli yhteensä 5 871 582,10 euroa. Osingonmaksun täsmäytyspäivä on 17.4.2007 ja osingon maksupäivä 24.4.2007. Osinko maksetaan osakkeenomistajille, jotka täsmäytyspäivänä on merkitty Suomen Arvopaperikeskus Oy:n pitämään yhtiön osaksluetteloon.

Taloudellinen informaatio

Scanfil Oyj julkaisee vuonna 2007 seuraavat taloudelliset katsaukset

Tilinpäätöstiedote 16.02.2007
Vuosikertomus viikko 14/2007
Osavuositarkastus
tammi-maaliskuulta 27.04.2007
Osavuositarkastus
tammi-kesäkuulta 02.08.2007
Osavuositarkastus
tammi-syyskuulta 25.10.2007

Taloudelliset katsaukset ilmestyvät suomeksi ja englanniksi. Ne julkaistaan yhtiön kotisivuilla osoitteessa www.scanfil.com. Julkaisuja voi lisäksi tilata osoitteesta Scanfil Oyj, Yritystie 6, 85410 Sievi sekä puhelimitse (08) 4882 111.

Osakasrekisteri

Osakkeenomistajia pyydetään ilmoittamaan nimen- ja osoitteenmuutokset sille pankille, pankkiiriliikkeelle tai Arvopaperikeskukselle, joka kunkin osakkaan valitsemana tilinhoitajayhteisönä hallinnoi osakkeenomistajan arvo-osuustiliä.

Yleistä

Vuoden 2006 liiketoiminnan kehitykseen vaikutti tietoliikennealalla tapahtunut konsolidoitumiskehitys sekä tietoliikennetekniikan että teollisuus-elektroniikan sopimusvalmistusmarkkinoiden murros ja rakennemuutos. Tietoliikennealialan merkittävät yri-tyjärjestelyt ja niihin liittyvät muutokset asiakkaiden logistiikan ohjauksessa hidastivat kysyntää varsinkin vuoden viimeisellä neljänneksellä. Verkkoasiakkaiden markkinat kasvoivat globaalisti, mutta jopa aikaisempia vuosia voimakkaammalla painotuksella nimenomaan kehittyvillä markkinoilla. Toimintaympäristön muutoksista johtuen kysynnän ennustaminen on ollut erittäin vaikeaa. Tyypillistä kuluneelle kaudelle oli myös kasvaneista tuotantomääristä huolimatta tapahtunut liikevaihdon lasku johtuen edullisemmän kustannustason maista tulevasta kovenevasta hintakilpailusta ja tuotteiden edullisemmista sekä yksikertaisemmista tuoterakenteista. Markkinoiden muutokset vaikuttivat myös laajakaistatuotteiden markkinoihin ja tuoterakenteiden valmistukseen.

Teollisuuselektronikkatuotteiden markkinoilla valmistuksen volyyymi kehittyi vuoden aikana positiivisesti. Kehittyvien markkinoiden vaikutus näkyi myös teollisuuselektronikka-asiakkaiden globalisoituvissa tarpeissa. Koko toimitusketjun hallinta, toimitustarkkuus sekä materiaalien ja komponenttien globaali hankintaosaaminen korostui teollisuuselektronikkatuotteiden valmistuksessa.

Kysynnän ja tuotannon painottuessa kehittyville markkinoille ja edullisemmän kustannustason maihin Euroopan suhteellinen osuus myös Scanfilin toiminnoista pieni. Euroopassa Belgian tehtaan tuotannollinen toiminta päättyi kolmannen neljänneksen aikana. Belgian tehtaan kiinteistön myynnistä solmittiin esisopimus 14.12.2006. Kaupan ennakoitaan toteutuvan vuoden 2007 ensimmäisen neljänneksen aikana kiinteistön tasearvoa noin 0,6 milj.

euroa korkeammalla hinnalla. Oulun tehtaan tuotannosta suurin osa päättyi neljännen neljänneksen aikana.

Tuotantotilojen laajennus Viron tytäryhtiössä valmistui ja otettiin käyttöön viimeisen neljänneksen aikana ja Unkarin tytäryhtiön laajennus saadaan käyttöön vuoden 2007 ensimmäisen neljänneksen aikana. Vuoden aikana Kiinan Hangzhoun tytäryhtiössä tehtyjen tila- ja laiteinvestointien ansiosta tehdas pystyy toimittamaan merkittäviä määriä integroituja ja testattuja tietoliikennetekniikan laitekaappeja. Konsernin myynnistä, sisältäen myös myynnin konsernin muille tehtaille, Kiinan tytäryhtiöiden osuus vuonna 2006 oli n. 32 % (n. 20 % vuonna 2005).

Liikevaihto ja tulos

Konsernin liikevaihto vuonna 2006 oli 241,4 (321,6) milj. euroa, jossa on laskua edelliseen vuoteen verrattuna 25 %. Liikevaihto jakaantui asiakkaiden sijainnin mukaan seuraavasti: Suomi 43 (42) %, muu Eurooppa 29 (40) %, Aasia 25 (12) %, USA 1 (6) % ja muut 2 (0) %.

Liikevoitto katsauskaudella oli 11,4 (27,3) milj. euroa, joka on 4,7 (8,5) % liikevaihdosta. Tilikauden voitto oli 8,2 (21,5) milj. euroa, 3,4 (6,7) % liikevaihdosta. Osakekohtainen tulos oli 0,14 (0,36) euroa ja sijoitetun pääoman tuotto 9,0 (18,6) %.

Vuoden 2006 ensimmäiselle neljännekselle on kirjattu 7,6 milj. euron kertaluontoinen kuluera liittyen Belgian tytäryhtiön tuotantotoiminnan lopettamiseen. Kolmannella neljänneksellä on tuloutunut vapaaehtoiseen ryhmäläkevakuutukseen liittyvä rahastopalautus sekä materiaalivastuuseen liittyvän kuluvarauksen käyttämätön osa, yhteensä 0,8 milj. euroa.

Vuoden viimeisellä neljänneksellä on tuloutunut 0,8 milj. euroa liittyen IFRS:n mukaiseen käyvän arvon laskentaan. Käyttöomaisuuden myyntivoittoa kirjattiin 0,8 milj. euroa, joista pääosa tuloutui neljännelle neljännekselle ja aiheutui Belgian tytäryhtiön käyttöomaisuusmyynneistä. Lisäksi vuoden lopussa kirjattiin 0,4 milj. euron kuluera takuuvараusta.

Liikevoitto ilman kertaluontoisia eriä, jotka olivat yhteensä 5,6 milj. euroa, oli 16,9 milj. euroa, joka on 7,0 % liikevaihdosta. Osakekohtainen tulos oli 0,23 euroa.

Emoyhtiössä on kirjattu 2,6 milj. euron arvonalentuminen Belgian tytäryhtiöosakkeisiin.

Liiketoiminnan rakenteesta johtuen valuuttakurssien muutosten vaikutus tulokseen ei ole ollut merkittävä. Kasvun painopisteen siirtyessä Asian toimintoihin dollarin kurssin vaihtelun vaikutus yhtiön toimintaan saattaa kasvaa.

Rahoitusasema ja investoinnit

Konsernin rahoitusasema on edelleen hyvä. Vierasta pääomaa oli 46,2 (66,7) milj. euroa, josta korotonta vierasta pääomaa 38,7 (48,8) milj. euroa ja korollista 7,5 (17,9) milj. euroa. Likvidit kassavarat olivat 31,8 (37,8) milj. euroa. Omavaraisuusaste oli 73,6 (66,5) % ja nettovelkaantumisaste -19,1 (-15,2) %.

Liiketoiminnan rahavirta oli tilikaudella 18,9 (36,8) milj. euroa positiivinen. Investointien rahavirta oli -5,0 (-12,6) milj. euroa ja rahoituksen rahavirta -19,1 (-22,5) milj. euroa. Käyttöpääomaa vapautui tilikaudella 2,9 (5,4) milj. euroa, pitkäaikaisia lainoja lyhennettiin 10,4 milj. euroa ja osinkoja vuodelta 2005 maksettiin 6,0 milj. euroa.

Bruttoinvestoinnit käyttöomaisuuteen olivat 8,5 (9,2) milj. euroa, joka on 3,5 (2,9) % liikevaihdosta. Viron ja Unkarin tytäryhtiöiden tehdaslaajennukset ja niihin liittyvät konehankinnat sekä Hangzhoun tytäryhtiön kone- ja laitehankinnat muodostavat pääosan investoinneista. Yhtiö myi tilikauden aikana Ylivieskassa sijaitsevan teollisuuskiinteistön.

Hallituksen valtuudet

Yhtiökokous valtuutti 30.03.2006 hallituksen päättämään omien osakkeiden hankkimisesta voitonjakoon käytettävissä olevilla varoilla ja luovuttamisesta hallituksen esityksen mukaan. Hankittavien osakkeiden ja yhtiön hallussa jo olevien omien osakkeiden yhteismäärä saa olla enintään 10 % yhtiön osakepää-

Liikevaihdon maantieteellinen jakauma 2006



Myynnin maantieteellinen jakauma 2006



omasta ja kaikkien osakkeiden tuottamasta äänimäärästä.

Scanfil Oyj:n hallitus päätti 25.8.2006 hankkia enintään yksi (1) miljoonaa kappaletta yhtiön omia osakkeita yhtiökokouksen valtuutuksen perusteella. Osakkeiden hankinta saatiin suoritettua loppuun 11.12.2006. Yhtiöllä on hallussaan 2 000 000 kpl omia osakkeita, joista 1 000 000 kpl on hankittu vuoden 2005 aikana.

Vuonna 2006 hankittujen omien osakkeiden hankinta-arvo oli 2 780 610 euroa ja keskihinta 2,78 euroa/osake. Vuonna 2005 hankittujen 1 000 000 kappaletta hankintahinta oli 4 109 601 euroa ja keskihinta 4,11 euroa/osake.

Hallituksella ei ole voimassa olevia osakeantivaltuuksia eikä valtuutusta vaihtovelkakirja- tai optiolainan liikkeelle laskemiseen.

Henkilöstö

Tilikauden päättyessä konsernin palveluksessa oli 2073 (2302) henkeä,

joista 1444 (1437) työskenteli ulkomailla. Konsernin keskimääräinen henkilömäärä tilikauden aikana oli 2213 (2354) henkeä. Henkilöstö maittain: Suomi 629, Viro 294, Unkari 189, Belgia 11, Kiina 950. Yhtiön henkilöstöstä 70 prosenttia työskenteli 31.12.2006 yhtiön ulkomaisissa tytäryhtiöissä ja Kiinassa työskenteli 46 % (37 %) koko henkilöstöstä. Euroopassa työskentelevän henkilöstön osuus koko henkilöstöstä on vuoden aikana laskenut johtuen Suomessa ja Belgiassa toteutetuista tuotannon järjestelyistä. Yhtiö kävi katsauskauden aikana yhteistoimintaneuvottelut Sievin mekaniikka-tehtaalla, Oulun tehtaalla sekä belgialaisessa tytäryhtiössä Scanfil N.V:ssä.

Keski-ikänsä nuorin henkilöstö on Kiinassa, 29,6 vuotta. Unkarissa ja Virossa keski-ikä on lähes sama 33,5 ja 34,0 vuotta. Suomessa henkilöstön keski-ikä on 38,4 vuotta. Miehiä ja naisia työskentelee koko konsernissa on lähes yhtä paljon, miehiä 53 ja naisia 47 prosenttia.

Konsernirakenne

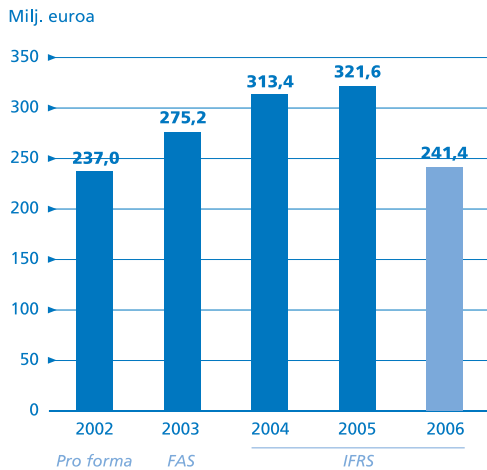
Scanfil-konserniin kuuluvat 31.12.2006 Suomessa sijaitsevat emoyhtiö Scanfil Oyj (Sievi), CPS Elektronikka Oy (Tampere), Belgiassa toimiva Scanfil N.V. (Hoboken), Kiinassa toimivat Scanfil (Suzhou) Co., Ltd. ja Scanfil (Hangzhou) Co., Ltd., Unkarissa toimiva Scanfil Kft. (Biatorbagy) sekä Virossa toimiva Scanfil OÜ,(Pärnu). Konsernin omistusosuus on kaikissa tytäryhtiöissä 100 %.

CPS Elektronikka Oy:n yhtiökokous on päättänyt 11.12.2006 asettaa yhtiön vapaaehtoiseen selvitystilaan yhtiön purkamiseksi. Yhtiöllä ei ole ollut tuotannollista toimintaa 30.4.2005 jälkeen.

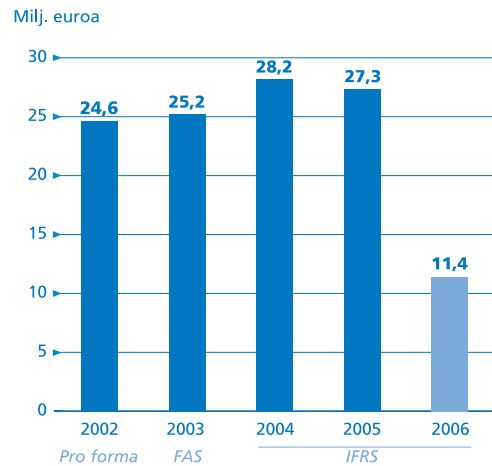
Osakevaihto ja kurssikehitys

Vuoden korkein kaupantekokurssi oli 4,67 euroa, alhaisin 2,30 euroa ja päätöskurssi 2,37 euroa. Vuoden vaihto oli 20 400 591 kappaletta, mikä vastaa 33,6 % koko osakemäärästä. Osakkeen markkina-arvo 31.12.2006 oli 143,9 milj. euroa.

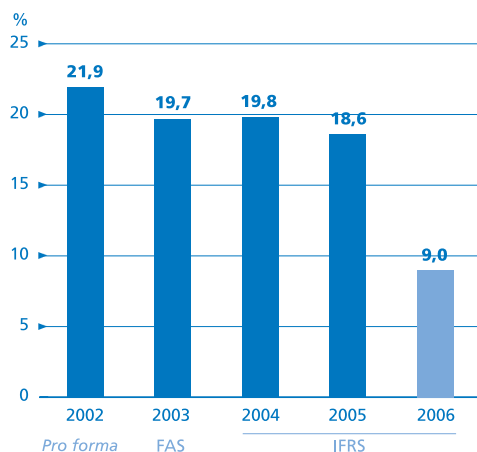
Liikevaihto vuosittain



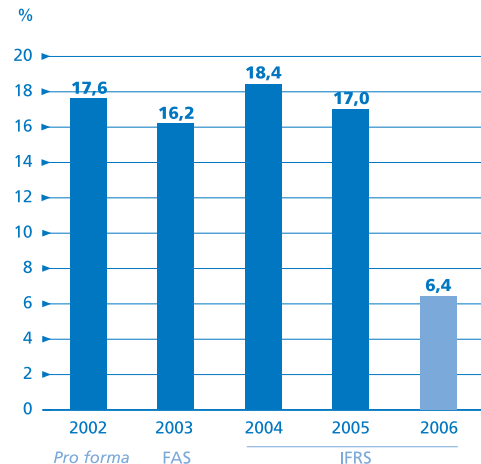
Liikevoitto vuosittain



Sijoitetun pääoman tuotto



Oman pääoman tuotto



Hallitus ja toimitusjohtaja

Varsinaisessa yhtiökokouksessa 30.3.2006 yhtiön hallitukseen valittiin edelleen Asa-Matti Lyytinen, Jorma J. Takanen, Reijo Pöllä, Jarkko Takanen ja Tuomo Lähdesmäki. Järjestäytymiskokouksessaan 30.3.2006 uusi hallitus valitsi puheenjohtajakseen Jorma J. Takasen.

Yhtiön toimitusjohtajana on toiminut 1.1. - 31.12.2006 Veli Torvinen. Veli Torvinen ilmoitti 14.11.2006 eroavansa toimitusjohtajan tehtävästä. Katsauskauden jälkeen yhtiön hallitus on nimittänyt uudeksi toimitusjohtajaksi DI Harri Takasen. Harri Takanen aloittaa tehtävässään 15.5.2007.

Riskien hallinta

Scanfil Oyj:n riskienhallinnan tavoitteena on tunnistaa ja analysoida tekijöitä, jotka saattavat vaikuttaa negatiivisesti yrityksen tavoitteiden saavuttamiseen pitkällä ja lyhyellä tähtäimellä sekä

ryhtyä toimenpiteisiin havaittujen riskien minimoimiseksi tai poistamiseksi kokonaan.

Operatiivisten riskien hallinta on yhtiön operatiivisen johdon, toimitusjohtaja ja johtoryhmä, vastuulla. Operatiivisten riskien hallinta on kiinteä osa sekä eri liiketoimintaprosessien hallintaa ja kehittämistä että konsernin johtamis-, seuranta- ja raportointijärjestelmiä. Keskeisin operatiivinen riski on asiakasriski. Yhtiön liikevaihdosta n. 80 % tulee myynnistä kuudelle suurimmalle asiakkaalle, joista suurimman asiakkaan osuus on merkittävä. Yhtiön johto pyrkii pienentämään asiakasriskiä kehittämällä liiketoimintaprosesseja siten, että asiakkaille toimitettavat tuote- ja palvelukokonaisuudet ovat niin tuoteominaisuuksiltaan kuin hinnaltaankin kilpailukykyisiä. Yhtiö myös etsii aktiivisesti uusia asiakkaita ja mahdollisuuksia asiakaskohtaisen riskin

pienentämiseksi. Muita operatiivisia riskejä ovat mm. materiaali-, henkilöstö- ja rahoitusriskit. Rahoitusriskien hallinta on kuvattu konsernin tilinpäätöksen liitetietojen kohdassa 27.

Tutkimus ja tuotekehitys

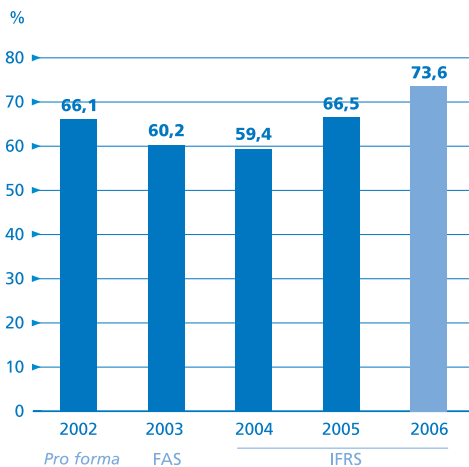
Yhtiön liiketoiminnan luonteesta johtuen tuotekehitys tapahtuu pääsääntöisesti yhdessä asiakkaiden kanssa eikä Scanfilin oma tuotekehitys muodosta merkittävää osaa yhtiön kulurakenteessa.

Laatu ja ympäristö

Scanfil Oyj konsernin jokaisella yksiköllä on ISO 9001 standardin mukainen sertifioitu laatujärjestelmä ja ISO 14001 standardin mukainen sertifioitu ympäristöjärjestelmä

Tehokkaat ja mitattavat globaalit prosessit luovat yhtenäiset toimintatavat toimipaikasta riippumatta. Ydin-

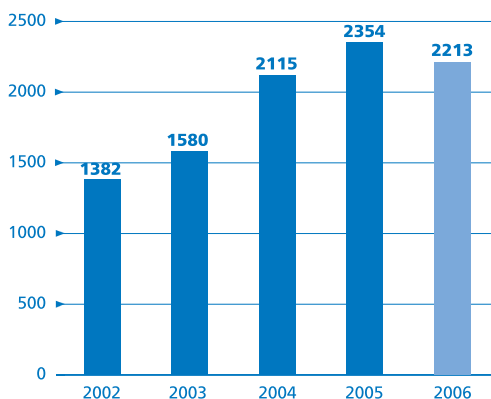
Omavaraisuusaste



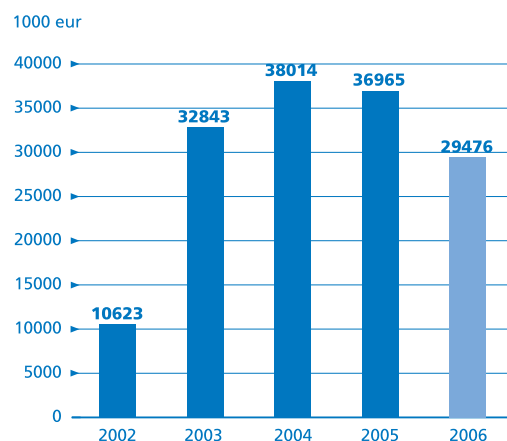
Henkilöstö 31.12.2006



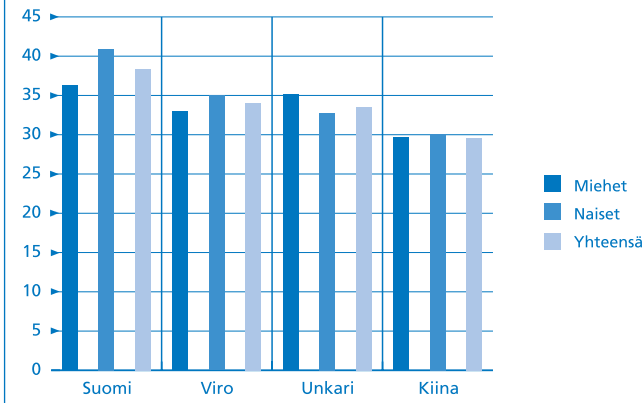
Henkilöstö keskimäärin



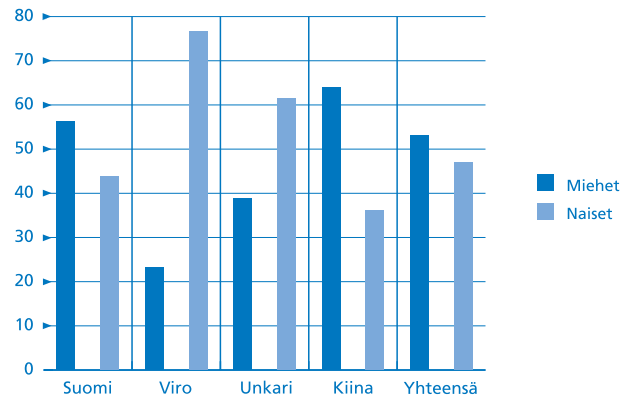
Maksetut palkat ja palkkiot



Henkilöstön keski-ikä



Henkilöstön sukupuolijakauma



prosesseja arvioimalla ja kehittämällä parannetaan toimintojen tehokkuutta. Riskien hallintaan on kiinnitetty huomiota ydinprosessikohtaisilla sisäisillä auditoinneilla. Kehitysprojektien ja uusimpien laatutyökalujen avulla varmistetaan prosessien jatkuva parantaminen.

Yrityksen ympäristöohjelman tavoitteena on raaka-aineiden ja energian taloudellinen käyttö sekä päästöjen minimointi. Tunnuslukuja ovat energian kulutuksen seuranta, raaka-aineiden hyötykäyttö ja jätteiden kierrätettävyyden kehittäminen ja niille asetettujen tavoitteiden saavuttamista säännöllisillä katselmoineilla. Konsernitasolla seurataan lisäksi lupaehtojen toteutumista sekä ympäristöparannuksia.

Toimenpiteet ympäristölle haitallisten aineiden rajoituksia asettavan (RoHS) direktiivin mukaiseksi ovat toteutuneet suunnitelmien mukaisesti materiaalihankinnassa ja valmistusprosesseissa. Merkittäviä ympäristöparannuksia on myös saavutettu pintakäsittelyprosessin päästöjen vähentämisessä sekä jätteiden kierrätettävyyden parantamisessa.

Tilinpäätöksen jälkeiset tapahtumat

Scanfil Oyj:n hallitus nimitti yhtiön uudeksi toimitusjohtajaksi DI Harri Takasen. Hän aloittaa tehtävässään 15.5.2007 mihin asti toimitusjohtajan tehtävää hoitaa Veli Torvinen.

Scanfil Oyj aloitti helmikuun alussa Äänekosken ja Oulun tehdasta, konsernihallintoa sekä Sievin yksiköiden toimihenkilöitä koskevat yt-neuvottelut tuotannollisista ja taloudellisista sekä toiminnan uudelleenjärjestelystä johtuvista syistä. Aloitettujen yhteistoimintaneuvottelujen tavoitteena on sopeuttaa Suomen toiminnot muuttunutta markkinatilannetta vastaavaksi

sekä parantaa kustannustehokkuutta. Toteutuessaan suunnitelluilla toimenpiteillä arvioidaan olevan positiivinen vaikutus yhtiön tulokseen.

Tulevaisuuden näkymät

Tietoliikennetoimialan merkittävät yritysjärjestelyt aiheuttivat kysynnän heikentymistä vuoden 2006 viimeisellä neljänneksellä ja niiden arvioidaan vaikuttavan kysyntään myös kuluvaan vuoden alkupuolella. Alan suurimmat toimijat ennustavat tietoliikenneverkkojen ja niihin liittyvien palveluiden markkinoiden kasvavan jonkin verran euromääräisesti kuluvana vuonna. Toimialan asiakasyritysten mahdollinen palveluliiketoiminnan kasvu saattaa pienentää Scanfilin saavutettavissa olevan markkinan kasvua.

Kova hintakilpailu, markkinoiden muutos sekä uusien rakenteeltaan yksinkertaisempien ja edullisempien tietoliikenneverkkotuotteiden osuuden kasvu toimituksista jatkuu vuonna 2007, mistä johtuen tämän tuoteryhmän liikevaihdon ennustetaan laskevan kuluvana vuonna. Epävarmuus markkinoilla on lisääntynyt ja ennustettavuus on erittäin huono. Käytävissä olevien ennusteiden perusteella arvioidaan Scanfil Oyj:n vuoden 2007 myynnin jäävän alle vuoden 2006 tason. Koko vuoden kannattavuuden arvioidaan olevan tyydyttävällä tasolla.

Scanfil Oyj:n ensisijaisena tavoitteena vuonna 2007 on kannattavuuden parantaminen ja ylläpitäminen sekä toiminnan kehittäminen markkinoiden muutokset ja asiakkaiden muuttuvat tarpeet huomioiden. Kannattavuuteen kohdistuvien toimien lisäksi yhtiön hyvä taloudellinen asema antaa mahdollisuuden hakea aktiivisesti erilaisia keinoja ja järjestelyjä joilla Scanfilin toiminta saadaan palautettua kasvuralle.

KONSERNI

1000 EUR	Liitetieto	1.1.-31.12.2006	1.1.-31.12.2005
LIIKEVAIHTO	1	241 448	321 634
Valmiiden ja keskeneräisten tuotteiden varastojen muutos		-412	1 277
Valmistus omaan käyttöön		32	97
Liiketoiminnan muut tuotot	2	2 140	862
Aineiden ja tarvikkeiden käyttö	3	-162 244	-212 707
Työsuhde-etuuksista aiheutuvat kulut	4	-37 591	-48 432
Poistot	5	-8 332	-10 080
Liiketoiminnan muut kulut	6	-23 681	-25 351
LIIKEVOITTO		11 360	27 300
Rahoitustuotot	7	1 720	936
Rahoituskulut	8	-1 008	-1 452
VOITTO ENNEN VEROJA		12 073	26 784
Tuloverot	9	-3 848	-5 253
TILIKAUDEN VOITTO		<u>8 225</u>	<u>21 531</u>
Emoyrityksen omistajille kuuluvasta voitosta laskettu osakekohtainen tulos:	10	0,14	0,36

KONSERNI

1000 EUR	Liitetieto	31.12.2006	31.12.2005
VARAT			
Pitkäaikaiset varat			
Aineelliset käyttöomaisuushyödykkeet	11	43 122	56 488
Liikearvo	12	131	131
Konserniliikearvo	12	2 396	2 386
Muut aineettomat hyödykkeet	13	1 011	1 141
Myytavissä olevat sijoitukset	14	277	273
Saamiset	15	211	261
Laskennalliset verosaamiset	16	217	159
		<u>47 366</u>	<u>60 839</u>
Lyhytaikaiset varat			
Vaihto-omaisuus	17	41 357	40 839
Myyntisaamiset ja muut saamiset	18	43 029	58 171
Ennakkomaksut		42	38
Käypään arvoon tulosvaikutteisesti kirjattavat rahoitusvarat	19	8 902	15 611
Rahavarat	20	22 900	22 229
		<u>116 230</u>	<u>136 888</u>
Myytävänä olevat pitkäaikaiset omaisuuserät	21	9 976	
		<u>126 206</u>	
VARAT YHTEENSÄ		<u>173 572</u>	<u>197 727</u>
OMA PÄÄOMA JA VELAT			
Oma pääoma			
Osakepääoma	22	15 179	15 179
Ylikurssirahasto		16 089	16 089
Omat osakkeet		-6 890	-4 110
Muuntoerot		-671	2 466
Muut rahastot		1 889	1 321
Arvonmuutosrahasto		125	125
Kertyneet voittovarot		101 677	99 993
		<u>127 399</u>	<u>131 063</u>
Oma pääoma yhteensä		127 399	131 063
Pitkäaikaiset velat			
Laskennalliset verovelat	16	1 395	1 715
Varaukset	23	8 456	5 358
Korolliset velat	24	7 500	17 872
		<u>17 351</u>	<u>24 945</u>
Lyhytaikaiset velat			
Ostovelat ja muut velat		28 182	39 115
Tilikauden verotettavaan tuloon perustuvat verovelat		639	2 604
	25	<u>28 822</u>	<u>41 719</u>
Velat yhteensä		46 173	66 664
OMA PÄÄOMA JA VELAT YHTEENSÄ		<u>173 572</u>	<u>197 727</u>

KONSERNI

1000 EUR	Liitetieto	2006	2005
Liiketoiminnan rahavirrat			
Tilikauden voitto		8 225	21 531
Oikaisu tilikauden voittoon	26	13 605	15 075
Käyttöpääoman muutokset	26	2 910	5 386
Maksetut korot ja muut rahoituskulut		-657	-900
Saadut korot		840	704
Maksetut verot		-6 096	-5 281
Liiketoiminnan nettorahavirta		18 826	36 514
Investointien rahavirrat			
Investoinnit aineellisiin ja aineettomiin hyödykkeisiin		-7 816	-8 957
Aineellisten ja aineettomien hyödykkeiden myynti		2 831	123
Lainasaamisten takaisinmaksut		11	22
Luovutustulot sijoituksista		0	153
Tytäryritysten hankinta			-3 918
Saadut osingot		0	4
Investointien nettorahavirta		-4 975	-12 573
Rahoituksen rahavirrat			
Omien osakkeiden hankinta		-2 781	-4 110
Lainojen takaisinmaksut		-10 372	-7 500
Maksetut osingot		-5 971	-10 853
Rahoituksen nettorahavirta		-19 125	-22 463
Rahavarojen muutos			
Rahavarat 1.1.		37 840	34 525
Valuuttakurssien muutosten vaikutus		-873	1 595
Sijoitusten käyvän arvon muutosten vaikutus		108	242
Rahavarat 31.12.	19	31 802	37 840

Rahoituslaskelma sisältää maksuperusteisia eriä, minkä johdosta kaikki luvut eivät ole suoraan johdettavissa tuloslaskelmasta ja taseesta.

Emoyhtiön omistajille kuuluva oma pääoma									Vähemmistö- osuus	Oma pääoma yht.
1000 EUR	Osake- pääoma	Ylikurssi- rahasto	Omat osakkeet	Muunto- erot	Muut rahastot	Arvon- muutos- rahasto	Kertyneet voittovarot	Yhteensä		
Oma pääoma 31.12.2004	15 179	16 089	0	-1 680	510	92	89 271	119 461	3 381	122 842
Myytavissä olevat sijoitukset: käypään arvoon arvostus						33		33		33
Muuntoerot				4 146			853	4 999		4 999
Suoraan omaan pääomaan kirjatut tuotot				4 146		33	853	5 032		5 032
Tilikauden voitto							21 531	21 531		21 531
Tilikaudelle kirjatut tuotot ja kulut yhteensä				4 146		33	22 385	26 564		26 564
Osingonjako							-10 853	-10 853		-10 853
Rahastosiirrot					811		-811			
Omien osakkeiden hankinta			-4 110					-4 110		-4 110
Oma pääoma 31.12.2005	15 179	16 089	-4 110	2466	1 321	125	99 993	131 063		131 063
Muuntoerot				-3 137				-3 137		-3 137
Suoraan omaan pääomaan kirjatut tuotot				-3 137				-3 137		-3 137
Tilikauden voitto							8 225	8 225		8 225
Tilikaudelle kirjatut tuotot ja kulut yhteensä				-3 137			8 225	5 088		5 088
Osingonjako							-5 971	-5 971		-5 971
Rahastosiirrot					569		-569			
Omien osakkeiden hankinta			-2 781					-2 781		-2 781
Oma pääoma 31.12.2006	15 179	16 089	-6 890	-671	1 889	125	101 677	127 399		127 399

KONSERNITILINPÄÄTÖKSEN LAADINTAPERIAATTEET

Scanfil Oyj on suomalainen julkinen osakeyhtiö, jonka kotipaikka on Sievi. Scanfil on kansainvälinen tietoliikenne- ja elektroniikkateollisuuden sopimusvalmistaja ja järjestelmätoimittaja. Yhtiö tekee tietoliikennealan, pääasiassa langattoman viestinnän, sekä teollisuuselektronikan sopimusvalmistusta tuotteilla, jotka voidaan jakaa viiteen päätuoteryhmään: integroidut laitekaapit, -kehikot ja elektroniikkamoduulit, emolevyt ja kaapelit.

Scanfilin konsernitilinpäätös on laadittu kansainvälisten tilinpäätösstandardien (International Financial Reporting Standards) mukaisesti ja sitä laadittaessa on noudatettu 31.12.2005 voimassa olevia IAS- ja IFRS-standardeja sekä SIC- ja IFRIC-tulkintoja. Kansainvälisillä tilinpäätösstandardeilla tarkoitetaan Suomen kirjanpitolaisa ja sen nojalla annetuissa säännöksissä kansainvälisten tilinpäätösstandardien soveltamisesta annetussa Euroopan parlamentin ja neuvoston asetuksessa (EY) N:o 1606/2002 säädetyn menettelyn mukaisesti yhteisössä sovellettaviksi hyväksytyttä standardeja ja niistä annettuja tulkintoja. Konsernitilinpäätöksen liitetiedot ovat myös suomalaisen kirjanpito- ja yhteisölaainsäädännön mukaiset. Scanfilin siirtymispäivä IFRS-standardeihin oli 1.1.2004 ja siihen saakka on raportoinnissa sovellettu suomalaista tilinpäätöskäytäntöä (FAS). Yhtiö on soveltanut siirtymään First-Time Adoption of IFRS-standardia, joka sallii tiettyjä siirtymävaiheen poikkeamia yksittäisten standardien takautuvaan soveltamiseen. Merkittävin sovellettu poikkeama on FAS:in mukaisen tilinpäätöksen kirjanpitoarvojen käyttäminen konserniliiketoiminnan kirjanpitoarvoina IFRS siirtymäpäivän taseessa.

1.1.2006 voimaan tulleet uudet tai uusitut IFRS-standardit tai IFRIC-tulkinnat eivät muuttaneet vuoden 2006 tilinpäätöksen kirjaamis- ja esittämistapaa.

Konsolidointiperiaatteet

Konsernitilinpäätös sisältää emoyhtiön Scanfil Oyj:n lisäksi kaikki ne yhtiöt, joissa emoyhtiöllä on suoraan tai välillisesti yli 50 %:n äänivalta tai muutoin määräysvalta.

Konsernin keskinäinen osakkeenomistus on eliminoitu käyttäen hankintamenomenetelmää, jolloin tytäryritysten tuloksesta hankinta-ajankohdan jälkeen syntynyt tulos sisältyy konsernin omaan pääomaan. Ennen IFRS-standardin käyttöönottoa tapahtuneita yrityshankintoja ei ole oikaistu IFRS-standardin mukaisiksi, vaan arvostuksessa on käytetty IFRS 1 -siirtymästandardin sallimaa helpotusta käsitellä hankinnat suomalaisen tilinpäätöskäytännön mukaisesti. Näin syntyneistä liikearvoista ei ole enää 1.1.2004 jälkeen tehty suunnitelman mukaisia poistoja vaan niitä arvioidaan

arvonalentumistesteillä. Konsernin sisäiset liiketapahtumat, sisäiset saamiset ja velat sekä vaihto-omaisuuteen ja sisäisiin käyttöomaisuuden kauppoihin liittyvät sisäiset katteet on eliminoitu. Tilikauden voitto jaetaan emoyhtiön omistajille kuuluvaan osuuteen ja vähemmistöille kuuluvaan osuuteen. Vähemmistöosuus esitetään omana eräänään omassa pääomassa.

Ulkomaanrahanmääräiset tapahtumat

Ulkomaanrahanmääräiset liiketapahtumat kirjataan tapahtumapäivän kurssiin. Käytännössä käytetään usein kurssia, joka on riittävän lähellä tapahtumapäivän kurssia. Syntyneet kursierot on kirjattu tulosvaikutteisesti. Konsernitilinpäätöksessä ulkomaisen konserniyritysten tuloslaskelmat muunnetaan euroiksi käyttäen Euroopan Keskuspankin julkaisemia kuukauden lopun kurssien perusteella laskettuja vuoden keskikursseja ja taseet käyttäen tilinpäätöspäivän kurssia. Tuloslaskelmassa ja taseessa käytettyä eri kursseista johtuvat muuntoerot samoin kuin hankintamenomenetelmän soveltamisesta aiheutuneet muuntoerot on kirjattu konsernin omaan pääomaan.

Myyntin tuloutus

Tavaroiden myynti tuloutetaan, kun tavaroiden omistukseen liittyvät olennaiset riskit ja edut ovat siirtyneet ostajalle ja tuotot on määriteltävissä luotettavasti. Myyntin oikaisuerinä on käsitelty myyntiin liittyvät valtuuttakurssivoitot ja -tappiot sekä mahdolliset kassa-alennukset. Myyntin toimituskustannukset sisältyvät liiketoiminnan muihin kuluihin. Myyntitulot pitkäaikaisista hankkeista kirjataan tuotoiksi ja kuluiksi hankkeen tilinpäätöspäivän valmiusasteen mukaisesti silloin kun hankkeen lopputulos on luotettavasti arvioitavissa.

Avustukset

Aineellisiin ja aineettomiin hyödykkeisiin liittyvät avustukset vähennetään hyödykkeen hankintahinnasta ja nettohankintameno aktivoidaan taseeseen. Muut taloudelliset avustukset esitetään tulosvaikutteisesti liiketoiminnan muissa tuotoissa.

Liiketoimintasegmentit

Konserni toimii yhdellä toimialalla. Ensisijaisena segmenttinä raportoidaan maantieteellinen segmentti.

Eläkejärjestelyt

Konsernin suomalaisen henkilöstön eläketurva on hoidettu eläkevakuutusilla. Ulkomaisten tytäryhtiöiden eläketurva on järjestetty paikallisen käytännön mukaan. Konsernin eläkejärjestelyt ovat maksupohjaisia. Vain suomalaisen TEL-järjestelmän työkyvyttömyyseläke on ollut etuus pohjainen vuoden 2005 loppuun saakka.

Maksupohjaisiin eläkejärjestelyihin liittyvät maksut kirjataan kuluksi sille tilikaudelle, jolle ne kohdistuvat.

Tutkimus- ja kehitysmenot

Tutkimus- ja kehitysmenot kirjataan sen tilikauden kuluksi, jolloin ne ovat syntyneet.

IAS 38 (Aineettomat hyödykkeet) -standardin mukaiset kehitysmenot aktivoidaan ja poistetaan vaikutusaikanaan.

Vuokrasopimukset

Vuokrasopimus käsitellään IAS 17 -standardin mukaan rahoitusleasingisopimuksena, jos hyödykkeen omistamiselle ominaiset riskit ja edut siirtyvät olennaisilta osin konsernille. Rahoitusleasingillä hankitut hyödykkeet merkitään konsernin taseeseen varoiksi ja veloiksi. Poistot tehdään omistettujen hyödykkeiden poistoja vastaavalla tavalla. Maksetut leasingvuokrat kirjataan rahoitusmenoihin ja velan vähennykseksi.

Aineelliset käyttöomaisuus-hyödykkeet

Aineelliset käyttöomaisuushyödykkeet ovat pääosin rakennuksia, koneita, laitteita ja kalustoa. Ne merkitään taseeseen alkuperäiseen hankintamenoon vähennettynä kertyneillä suunnitelman mukaisilla poistoilla ja mahdollisilla arvonalentumisilla. Suunnitelman mukaiset poistot on laskettu tasapoisuutena käyttöomaisuuden taloudellisen pitoajan perusteella alkuperäisestä hankintamenosta.

Hyödykkeiden jäännösarvoa ja taloudellista vaikutusaikaa tarkistetaan jokaisessa tilinpäätöksessä ja tarvittaessa oikaistaan kuvastamaan taloudellisen hyödyn odotuksissa tapahtuneita muutoksia.

Aineellisten käyttöomaisuushyödykkeiden poistot lopetetaan silloin, kun aineellinen käyttöomaisuushyödyke luokitellaan myytävänä olevaksi IFRS 5 Myytävänä olevat pitkäaikaiset omaisuuserät ja lopetetut toiminnot -standardin mukaisesti.

Suunnitelman mukaiset poistoajat ovat:

Rakennukset ja rakennelmat	10 - 50*
Koneet ja kalusto	3 - 10
Muut aineelliset hyödykkeet	5 - 10
Aineettomat hyödykkeet	5 - 50**

* Rakennusten poisto aika on 10-25 vuotta lukuun ottamatta Unkarin rakennuksen 50 vuoden poisto aika

** Aineettomien hyödykkeiden poisto aika on 5-10 vuotta lukuun ottamatta Kiinan maankäyttöoikeuden 50 vuoden poisto aika

Arvonalentumiset

Konsernin liiketoiminta on jaettu segmenttejä pienempiin rahavirtoja tuottaviin yksiköihin. Arvonalentumistarvetta tarkastellaan säännöllisesti rahavirtaa tuottavien yksikköjen tasolla. Arvonalentumistesti suoritetaan alimmalle rahavirtaa tuottavalle yksi-

kölle, joka on pääosin muista yksiköistä riippumaton ja jonka rahavirrat ovat erotettavissa muista rahavirroista. Mahdollisen omaisuuden arvonalennustarpeen määrittämiseksi yksikön sitoman pääoman määrää verrataan siitä saatavissa olevan diskontatun tulevan kassavirran arvioituun määrään tai sitä mahdollisesti suurempaan arvioituun nettoluovutushintaan. Omaisuuserästä kirjataan arvonalennus, kun sen arvioitu kerrytettävissä oleva rahamäärä on pienempi kuin omaisuuserän tasearvo. Aineellisiin käyttöomaisuushyödykkeisiin sekä muihin aineettomiin hyödykkeisiin paitsi liikearvoon liittyvä arvonalentumistappio peruutetaan, jos omaisuuserästä kerrytettävissä olevaa rahamäärää määritettäessä käytetyissä arvioissa on tapahtunut muutos. Arvonalentumistappio peruutetaan korkeintaan siihen omaisuuserän kirjanpitoarvoon asti, joka olisi sen suunnitelman mukaisilla poistoilla vähennetty kirjanpitoarvo, jos siitä ei aikaisempina vuosina olisi kirjattu arvonalennusta. Liikearvosta kirjattua arvonalennusta ei palauteta

Sijoituskiinteistöt

Kiinteistöt, joita ei käytetä osaksikaan konsernin omassa toiminnassa, luokitellaan sijoituskiinteistöiksi.

Arvopaperit ja muut sijoitukset

Yhtiön julkisesti noteerattuihin arvopaperihin tekemät sijoitukset arvostetaan käypään arvoon. Käyvän arvon muutokset kirjataan oman pääoman arvomuutosrahastoon. Sijoitukset noteeraamattomiin arvopapereihin kirjataan taseessa alkuperäiseen hankintamenuon tai sitä alempaan todennäköiseen arvoon, mikäli niiden käypiä arvoja ei ole luotettavasti saatavissa.

Myytäväinä olevat pitkäaikaiset omaisuuserät ja lopetetut toiminnot

Myytyjen ja myytäväksi tai lopetettavaksi päätettyjen merkittävien liiketoimintojen varat ja velat esitetään taseessa omana eränään. Näiden toimintojen liiketoiminnallinen nettotulos ja niiden myynnistä tai lopettamisesta syntynyt nettotulos esitetään omana eränään tuloslaskelmassa erillään jatkuvan toiminnan tuloksesta. Myytävänä olevaksi luokitellut pitkäaikaiset omaisuuserät tai luovutettavien erien ryhmät arvostetaan kirjanpitoarvoon tai sitä alempaan myynnistä aiheutuvilla menoilla vähennettyyn käypään arvoon.

Vaihto-omaisuus

Vaihto-omaisuus arvostetaan hankintamenuon tai sitä alempaan netto-realisointiarvoon. Hankintameno määritellään painotetun keskihinnan menetelmää käyttäen. Vaihto-omaisuuden hankintamenuon on sisällytetty hankinnasta ja valmistuksesta aiheutuneet menot.

Myyntisaamiset

Myyntisaamiset arvostetaan hankin-

tamenuon vähennettynä mahdollisilla arvonalennuksilla.

Rahavarat

Rahavarat koostuvat käteisvaroista, pankkitileillä olevista varoista ja likvideistä sijoituksista. Likvidit sijoitukset arvostetaan käypään arvoon ja käyvän arvon muutokset kirjataan tulosvaikutteisesti.

Pitkäaikaiset velat

Konsernin pitkäaikaiset velat kirjataan alkuperäisellä hankintahinnalla.

Varaukset

Varaus kirjataan taseeseen, kun konsernille on syntynyt aikaisemman tapahtuman seurauksena olemassa oleva velvoite, jonka toteutuminen on todennäköistä, ja veloitteen määrä on luotettavasti arvioitavissa. Näihin kuuluvat mm. uudelleenjärjestelykustannukset. Uudelleenjärjestelyvaraus kirjataan, kun sitä koskeva yksityiskohdainen ja asianmukainen suunnitelma on laadittu ja annettu riittävä peruste odottaa että uudelleenjärjestely toteutetaan.

Verot

Konsernituloslaskelman verot sisältävät konserniyhtiöiden verotettavan tuloksen perusteella määräytyvät verot laskettuna paikallisten verosäännösten ja verokantojen mukaisesti. Lisäksi tuloslaskelman verot sisältävät laskennallisen verovelan ja -saatavan muutoksen. Laskennallinen verovelka tai -saaminen lasketaan verotuksen ja tilinpäätöksen välisille eroille sekä konsernieliminoineista syntyneille eroille käyttäen tilinpäätöshetkellä vahvistettua seuraavan vuoden verokantaa. Laskennalliset verovelat kirjataan täysimääräisinä. Laskennalliset verosaamiset kirjataan vain, kun on todennäköistä, että saaminen voidaan käyttää hyväksi tulevien tilikausien verotettavaa tuloa vastaan. Emoyhtiön kertynyt poistoero on konsernitaseessa jaettu omaan päämaan ja laskennalliseen verovelkaan.

Osinko

Hallituksen yhtiökokoukselle ehdottama osinkoa ei ole vähennetty jalko-kelpoisesta omasta pääomasta ennen yhtiökokouksen hyväksyntää.

Arvioiden käyttö tilinpäätöksessä

Laadittaessa tilinpäätöstä kansainvälisen tilinpäätöskäytännön ja hyvän kirjanpitoarvon mukaisesti yhtiön johto joutuu tekemään arvioita ja oletuksia, jotka vaikuttavat tilinpäätöksen sisältöön. Käytetyt arviot ja oletukset perustuvat aikaisempaan kokemukseen ja oletuksiin, jotka perustuvat tilinpäätöksen laadinta-ajankohdan olosuhteisiin ja näkymiin.

Arvonalentumistestauksia suorittaessaan konsernin johto on tehnyt olettamuksia ja arvioita kassavirtaa tuottavien yksiköiden käyttöarvoa

määritettäessä. Yhtiö toimii kireästi kilpaillulla toimialalla, jossa voittomarginaalit ovat kapeat.

Myös vaihto-omaisuuden arvostamiseen ja epäkuranttiusriskin arviointiin liittyy johdon arvioita. Vaihto-omaisuus hankitaan pääasiassa asiakkaiden yhtiölle antamien ennusteiden perusteella, ja äkilliset kysynnän muutokset saattavat vaikuttaa vaihto-omaisuuden kuranttiuteen.

Vaikka arviot perustuvat viimeisimpään käytettävissä olevaan tietoon ja johdon parhaaseen näkemykseen, lopulliset toteamat voivat poiketa näistä arvioista.

Tiedot tuhansina euroina

Tilinpäätöstiedot esitetään tuhansina euroina ja ne perustuvat alkuperäisiin hankintamenuihin, ellei laatimisperiaatteissa ole muuta kerrottua. Tilinpäätöksessä esitettävät yksittäiset luvut ja loppusummat on pyöristetty täysiksi tuhansiksi euroiksi tarkemmista luvuista ja siksi laskemalla yksittäiset luvut eivät aina täsmää yhteissummiin.

Uudistettujen tai muutettujen IFRS-standardien soveltaminen

Konsernin arvion mukaan tällä hetkellä tiedossa olevilla uusilla tulkinnoilla tai standardeilla ei tule olemaan olennaista vaikutusta konsernin tuleviin tilinpäätöksiin vaan ne vaikuttavat lähinnä konsernitilinpäätöksen liitetietoihin. Scanfil ottaa käyttöön vuonna 2007 tai myöhemmin konsernitilinpäätöksen vaikuttavat seuraavat IASB:n julkistamat uudet tai muutetut standardit ja uudet tulkinnot.

IFRS 7 Rahoitusinstrumentit: tilinpäätöksessä esitettävät tiedot (voimassa 1.1.2007 jälkeen alkavilla tilikausilla). IFRS 7 edellyttää aiempaa laajempien liitetietojen esittämistä rahoitusinstrumenttien merkityksestä konsernin taloudelliseen asemaan ja tulokseen. Konsernin tämän hetkisen arvion mukaan standardin käyttöönotto vaikuttaa lähinnä konsernin tilinpäätöksen liitetietoihin.

IAS 1 -standardin muutos IAS 1 Tilinpäätöksen esittäminen - Tilinpäätöksessä esitettävät pääomatiedot (voimassa 1.1.2007 jälkeen alkavilla tilikausilla). Konsernin arvion mukaan uudet säännökset vaikuttavat lähinnä konsernin tilinpäätöksen liitetietojen esittämiseen.

IFRIC 10 Interim Financial Reporting and Impairment (voimassa 1.11.2006 jälkeen alkavilla tilikausilla). Tulkinta kielteä osavuositarkastuksissa liikearvosta, osakesijoituksista ja hankintamenuon kirjattavista rahoitusvaroista tehdyn arvonalentumistappion palauttamisen myöhempänä tilinpäätöspäivänä. Konsernin arvion mukaan uudella tulkinnalla ei ole vaikutusta konsernin tulevaan tilinpäätökseen.

IFRS 8 Operating segments (voimassa 1.1.2009 jälkeen alkavilla tilikausilla). Konserni on aloittanut standardin vaikutusten selvittämisen.

Perustietoja yhtiön toiminnasta

Segmentti

Konsernin organisaatorakenne ja raportointijärjestelmä ovat segmenttiraportoinnin pohjana. Konsernin riskeihin ja kannattavuuteen vaikuttavat ensisijaisesti toimintojen maantieteellinen sijainti ja myös markkinoiden sijainti. Maantieteellisten markkina-alueiden välillä on eroa hintatason, kilpailutilanteen sekä yhtiön omien resurssipanostusten välillä.

Maantieteellinen segmentti perustuu tuotantolaitosten varojen sijaintiin.

Johtamista varten konserni on jaettu maailmanlaajuisesti kahteen toiminnalliseen maantieteelliseen alueeseen Eurooppa ja Aasia. Yritys raportoi ensisijaisen segmentti-informaation maantieteellisen jaon pohjalta. Euroopassa yritys toimii tietoliikenne- ja

elektroniikkateollisuuden sopimusvalmistajana ja järjestelmätoimittajana. Lisäksi yrityksen koko liiketoimintaa johdetaan Suomesta. Yrityksellä on valmistusyksiköitä Euroopan Unionin alueella Suomessa, Unkarissa ja Virossa. Belgiassa tuotantotoiminta lopetettiin vuoden 2006 aikana. Aasiassa toiminta on pääasiassa samanlaista ja koostuu sopimusvalmistuksesta. Tuotanto myydään lähes kokonaisuudessaan Aasian markkinoille sekä konsernin muille segmenteille.

Segmentin varat sisältävät kaikki segmentin liiketoiminnassa käytettävät varat, ja ne koostuvat pääasiassa liiketoiminnan rahavaroista, saamisista, vaihto-omaisuudesta sekä aineellisista käyttöomaisuushyödykkeistä, arvovähentymisestä johtuvilla vähennyserillä ja varauksilla vähennettyinä. Pääosa varoista on osoitettavissa

välittömästi yksittäisille segmenteille, mutta tiettyjen, kahden tai useamman segmentin yhteisessä käytössä olevien varojen kirjanpitoarvo on kohdistettu segmenteille järkevällä perusteella. Segmentin velat sisältävät kaikki liiketoimintaan liittyvät velat, ja ne koostuvat pääasiassa ostoveloista, maksamattomista palkoista ja veroista sekä siirtoveloista.

Segmenttien väliset siirrot: segmenttien tuotot, kulut ja tulos sisältävät eri maantieteellisten segmenttien välillä tapahtuneet siirrot. Tällaiset siirrot on määritetty perustuen pääasiassa ulkopuolisilta asiakkailta samanlaisista tuotteista perittyihin kilpailukykyisiin hintoihin. Siirrot vähennetään konsernitilinpäätöstä laadittaessa.

1000 EUR

1. Segmenttiraportointi

Maantieteelliset segmentit	2006	Eurooppa	Aasia	Konserni
Segmenttien liikevaihto		188 061	72 480	260 541
Segmenttien välinen liikevaihto		-6 307	-12 787	-19 094
Liikevaihto				241 448
Liikevoitto		4 895	6 465	11 360
Segmentin varat		116 675	45 598	162 273
Liikearvo		2 396		2 396
Kohdistamattomat varat				8 902
Varat				173 572
Segmentin velat ja varaukset		30 814	7 859	38 673
Kohdistamattomat velat				7 500
Velat				46 173
Investoinnit		6 453	2 047	8 500
Poistot		6 027	2 305	8 332
	2005	Eurooppa	Aasia	Konserni
Segmenttien liikevaihto		281 764	67 915	349 679
Segmenttien välinen liikevaihto		-2 492	-25 553	-28 045
Liikevaihto				321 634
Liikevoitto		18 860	8 440	27 300
Segmentin varat		133 137	46 593	179 730
Liikearvo		2 386		2 386
Kohdistamattomat varat				15 611
Varat				197 727
Segmentin velat ja varaukset		41 898	6 894	48 792
Kohdistamattomat velat				17 872
Velat				66 664
Investoinnit		6 225	2 979	9 204
Poistot		7 886	2 194	10 080

1000 EUR	2006	2005
Liikevaihdon jakauma asiakkaiden sijainnin mukaan		
Suomi	104 465	135 824
Muu Eurooppa	68 597	127 327
Aasia	60 383	36 711
USA	2 369	20 699
Muut	5 634	1 073
Yhteensä	241 448	321 634
2. Liiketoiminnan muut tuotot		
Aineellisten käyttöomaisuushyödykkeiden myyntivoitot	817	75
Rahastopalautus	585	
Vuokratuotot	104	41
Avustukset	64	157
Muut	569	589
Yhteensä	2 140	862
3. Aineiden ja tarvikkeiden käyttö		
Aineet, tarvikkeet ja tavarat		
Ostot tilikauden aikana	163 905	208 150
Varastojen muutos	-1 661	4 558
Yhteensä	162 244	212 707
4. Työsuhde-etuuksista aiheutuvat kulut		
Palkat ja palkkiot	29 476	36 965
Eläkekulut - maksupohjaiset järjestelyt	6 048	7 843
Muut henkilösivukulut	2 067	3 623
Yhteensä	37 591	48 432
Eläkekulujen ja muiden henkilösivukulujen jako ei ole eri maissa välttämättä vertailukelpoinen. Yhtiöllä ei ole ulkona olevia osakeoptioita.		
Konsernin henkilökunta keskimäärin tilikaudella		
Toimihenkilöitä		
Eurooppa	221	248
Aasia	137	103
	358	351
Työntekijöitä		
Eurooppa	1065	1280
Aasia	790	723
	1855	2003
Yhteensä	2213	2354
Tiedot johdon työsuhde-etuuksista esitetään liitetiedossa 30 Lähipiiritapahtumat.		
5. Poistot ja arvonalentumiset		
Poistot hyödykeryhmittäin		
Aineettomat hyödykkeet		
Aineettomat oikeudet	92	124
Liikearvon alennus		731
Muut pitkävaikuttaiset menot	154	179
Yhteensä	246	1 034
Aineelliset käyttöomaisuushyödykkeet		
Rakennukset	1 433	1 663
Koneet ja kalusto	6 584	7 297
Muut aineelliset hyödykkeet	69	85
Yhteensä	8 086	9 045

1000 EUR	2006	2005
6. Liiketoiminnan muut kulut		
Liiketoiminnan muihin kuluihin sisältyvät seuraavat olennaisimmat kuluerät:		
Myyntirahdit	3 290	4 453
Muut muuttuvat kulut	3 793	4 320
Ulkopuoliset palvelut	3 568	8 730
Vuokra- ja ylläpitokulut	2 185	3 005
Matka-, markkinointi- ja ajoneuvokulut	841	954
Muut henkilöstökulut	557	766
Muut liiketoiminnan kulut	9 448	3 124
Yhteensä	23 681	25 351
7. Rahoitustuotot		
Korkotuotot eräpäivään asti pidettävistä sijoituksista	312	174
Osinkotuotot	0	4
Myytavissä olevien sijoitusten myyntivoitot, netto	0	108
Valuuttakurssivoitot	787	103
Käypään arvoon tulosvaikutteisesti kirjattavien varojen myyntivoitot	280	85
Käypään arvoon tulosvaikutteisesti kirjattavien varojen käyvän arvon muutos	108	242
Muut rahoitustuotot	233	219
Yhteensä	1 720	936
8. Rahoituskulut		
Korkokulut rahoituslainoista	550	810
Valuuttakurssitappiot	334	576
Muut rahoituskulut	124	65
Yhteensä	1 008	1 452
9. Tuloverot		
Tilikauden verotettavaan tuloon perustuva vero	3 688	5 081
Laskennalliset verot	160	171
Yhteensä	3 848	5 253
Tuloslaskelman verokulun ja konsernin kotimaan 26 %:n verokannalla laskettujen verojen välinen täsmäytyslaskelma:		
Tulos ennen veroja	12 073	26 784
Verot laskettuna kotimaan verokannalla	3 139	6 964
Ulkomaisten tytäryritysten poikkeavat verokannat	-1 207	-1 963
Verovapaat tulot	-1 299	-70
Vähennyskelvottomat kulut	704	69
Tytäryhtiön vähennyskelvoton tappio	2 009	
Muut erät	502	252
Verot tuloslaskelmassa	3 848	5 253
10. Osakekohtainen tulos		
Emoyhtiön omistajille kuuluva tilikauden voitto	8 225	21 531
Osakkeiden lukumäärä kauden lopussa (1000 kpl)	58 714	59 714
Osakkeiden lukumäärän painotettu keskiarvo tilikauden aikana (1000 kpl)	59 557	60 441
Tulos / osake (EPS) EUR	0,14	0,36

1000 EUR	2006	2005
11. Aineelliset käyttöomaisuushyödykkeet		
Maa-alueet		
Hankintameno 1.1.	2 505	2 524
Lisäykset	2	2
Siirto myytävänä oleviksi luokiteltuihin pitkäaikaisiin omaisuuseriin	-925	
Vähennykset	-60	
Kurssierot	3	-20
Hankintameno 31.12.	1 525	2 505
Kirjanpitoarvo 31.12.	1 525	2 505
Maa-alueiden arvo sisältää liittymismaksuja	119	229
Rakennukset		
Hankintameno 1.1.	35 576	33 902
Lisäykset	2 460	1 658
Siirto myytävänä oleviksi luokiteltuihin pitkäaikaisiin omaisuuseriin	-13 730	
Vähennykset	-1 476	-50
Kurssierot	-130	66
Hankintameno 31.12.	22 700	35 576
Kertyneet poistot 1.1.	-9 040	-7 376
Poistot	-1 432	-1 663
Siirto myytävänä oleviksi luokiteltuihin pitkäaikaisiin omaisuuseriin	4 717	
Vähennykset	687	
Kurssierot	4	-1
Kertyneet poistot 31.12.	-5 065	-9 040
Kirjanpitoarvo 31.12.	17 635	26 535
Koneet ja kalusto		
Hankintameno 1.1.	63 966	57 317
Lisäykset	3 593	8 766
Vähennykset	-5 992	-3 701
Kurssierot	-1 055	1 583
Hankintameno 31.12.	60 511	63 966
Kertyneet poistot 1.1.	-37 642	-32 466
Poistot	-6 584	-7 297
Vähennykset	3 974	2 474
Kurssierot	261	-352
Kertyneet poistot 31.12.	-39 992	-37 642
Kirjanpitoarvo 31.12.	20 519	26 323
Tuotantotoimintaan liittyvien koneiden ja laitteiden poistamaton hankintameno	18 947	25 378
Muut aineelliset hyödykkeet		
Hankintameno 1.1.	957	889
Lisäykset	20	60
Siirto myytävänä oleviksi luokiteltuihin pitkäaikaisiin omaisuuseriin	-182	
Vähennykset	-51	-2
Kurssierot	-6	10
Hankintameno 31.12.	739	957
Kertyneet poistot 1.1.	-692	-600
Poistot	-69	-85
Siirto myytävänä oleviksi luokiteltuihin pitkäaikaisiin omaisuuseriin	144	
Vähennykset	48	4
Kurssierot	7	-11
Kertyneet poistot 31.12.	-561	-692
Kirjanpitoarvo 31.12.	177	266
Ennakkomaksut ja keskeneräiset hankinnat		
Hankintameno 1.1.	858	1 361
Lisäykset	5 823	4 036
Vähennykset	-3 416	-4 576
Kurssierot	0	38
Hankintameno 31.12.	3 265	858

1000 EUR	2006	2005
Kirjanpitoarvo 31.12.	3 265	858
Aineelliset käyttöomaisuushyödykkeet yhteensä 31.12.	43 122	56 488
12. Liikearvot		
Liikearvo		
Hankintameno 1.1.	1 909	1 909
Hankintameno 31.12.	1 909	1 909
Kertyneet poistot	-1 778	-1 047
Tilikauden arvonalennus/poistot		-731
Kertyneet poistot 31.12.	-1 778	-1 778
Kirjanpitoarvo 31.12.	131	131
Konserniliikearvo		
Hankintameno 1.1.	2 386	2 450
Kurssierot	10	-64
Hankintameno 31.12.	2 396	2 386
Kirjanpitoarvo 31.12.	2 396	2 386
Liikearvon ja konserniliikearvon jakautuminen rahavirtaa kerryttävile yksiköille		
Scanfil Kft, Unkari	2 285	2 275
Muut	243	243
Yhteensä	2 527	2 517
Arvon alentumistestausten suorittaminen		
Liikearvot ja konserniliikearvot on testattu käyttäen kerrytettävissä olevan rahavirran menetelmää. Unkarin osalta testattava liikearvo on 2,3 milj. euroa, käyttöomaisuus 10,4 milj. euroa ja nettokäyttöpääoma 5,9 milj. euroa. Ajanjaksona on käytetty viidelle vuodelle ennustettuja kertyviä kassavirtoja. Tämän ajankohdan jälkeiset rahavirrat on arvioitu extrapoloimalla ennakoitua rahavirrat 1 % kasvuvarion avulla. Korkokantana on käytetty 8,4 %. Suoritettujen arvonalentumistestien perusteella ei todettu olevan arvonalentamistarvetta. Testausmallin käyttö vaatii ennusteita ja oletuksia liittyen markkinoiden kasvuun, hintoihin, volyyminkehitykseen ja yleiseen korkotasoon. Suurimmat herkkyydet tuloksessa liittyvät ennakoituun liikevaihto- ja kannattavuustasoon. Kannattavuustason yli kymmenen prosentin lasku ennustetusta tasosta saattaa aiheuttaa liikearvon arvonalennustarpeen.		
13. Muut aineettomat hyödykkeet		
Aineettomat oikeudet		
Hankintameno 1.1.	2 160	2 031
Lisäykset	73	97
Vähennykset		-61
Kurssierot	-47	93
Hankintameno 31.12.	2 185	2 160
Kertyneet poistot 1.1.	-1 516	-1 427
Poistot	-92	-124
Vähennykset		48
Kurssierot	8	-13
Kertyneet poistot 31.12.	-1 600	-1 516
Kirjanpitoarvo 31.12.	586	644
Muut pitkävaikutteiset menot		
Hankintameno 1.1.	778	732
Lisäykset	99	177
Vähennykset		-177
Kurssierot	-29	46
Hankintameno 31.12.	848	778
Kertyneet poistot 1.1.	-281	-265
Poistot	-154	-179
Vähennykset		177
Kurssierot	12	-13
Kertyneet poistot 31.12.	-423	-281
Kirjanpitoarvo 31.12.	425	497
Muut aineettomat hyödykkeet yhteensä 31.12.	1 011	1 141

1000 EUR	2006	2005
14. Myytävissä olevat sijoitukset		
Hankintameno 1.1.	104	149
Lisäykset	4	
Vähennykset		-45
Hankintameno 31.12.	108	104
Kertyneet arvonalennukset 1.1.	0	0
Kertyneet käyvän arvon muutokset 1.1.	169	82
Realisoituneet arvonalennukset		
Käyvän arvon muutos		87
Kirjanpitoarvo 31.12.	277	273
<p>Myytävissä olevat sijoitukset koostuvat pääosin Pitäjänmäen Pienteollisuustalo Oy:n osakkeista sekä puhelin- ja golf-osakkeista. Pitäjänmäen Pieneollisuustalo Oy:n osakkeista on kirjattu käyvän arvon muutos 169 teur. Vuoden 2006 aikana ei ole tapahtunut myyntejä.</p>		
15. Saamiset		
Hankintameno 1.1.	261	261
Arvonalentuminen	-50	
Kirjanpitoarvo 31.12.	211	261
<p>Pääomalaina on myönnetty vuonna 2001. Laina erääntyy 30.6.2008. Pääomalainan korko on kiinteä 10 %. Korko on maksettu 31.3.2002 saakka. Sen jälkeen mahdollisesti kertyvää korkosaamista ei ole kirjattu. Pääomalainan saaneella yhtiöllä on nyt takanaan kaksi voitollista tilikautta. Lainalle on arvioitu uusi lyhennysaikataulu ja sen mukainen kassavirta on diskontattu nykyhetkeen 5 % korkokannalla. Lainasta on kirjattu 50 teuron arvonalentuminen.</p>		
16. Laskennalliset verosaamiset ja -velat		
Laskennalliset verosaamiset:		
Vaihto-omaisuuden sisäinen kate	58	80
Varaukset	105	79
Muut erät	54	
Yhteensä	217	159
Laskennalliset verovelat:		
Kertyneet poistoerot	-1 181	-1 511
Sijoitusten arvostaminen käypään arvoon	-91	-107
Muut erät	-123	-97
Yhteensä	-1 395	-1 715
17. Vaihto-omaisuus		
Aineet ja tarvikkeet	29 869	28 750
Keskeneräiset tuotteet	6 046	5 479
Valmiit tuotteet	5 443	6 610
Yhteensä	41 357	40 839
<p>Tilikaudella 2006 kirjattiin kuluksi 1,8 milj. euroa (1,4 milj. euroa tilikaudella 2005), jolla vaihto-omaisuuden kirjanpitoarvoa alennettiin vastaamaan sen nettorealisointiarvoa.</p>		
18. Myyntisaamiset ja muut saamiset		
Myyntisaamiset	39 883	55 975
Siirtosaamiset	579	507
Muut saamiset	2 568	1 689
Yhteensä	43 029	58 171
19. Käypään arvoon tulosvaikutteisesti kirjattavat rahoitusvarat		
Kaupankäyntitarkoituksessa pidettävät sijoitukset	8 553	15 369
Käyvän arvon muutos	350	242
Yhteensä	8 902	15 611

1000 EUR	2006	2005			
20. Rahavarat					
Käteinen raha ja pankkitilit	22 900	22 229			
Yhteensä	22 900	22 229			
Rahavirtalaskelman mukaiset rahavarat muodostuvat seuraavasti:					
Käteinen raha ja pankkitilit	22 900	22 229			
Korkorahastot	8 902	15 611			
Yhteensä	31 802	37 840			
21. Myytävänä olevat pitkäaikaiset omaisuuserät					
Scanfil NV:n tehdaskiinteistö	3 481				
Scanfil Oyj:n Äänekosken tehdaskiinteistö	1 883				
Scanfil Oyj:n Oulun tehdaskiinteistö	4 611				
Yhteensä	9 976				
<p>Scanfil N.V. on solminut esisopimuksen Belgian tehdaskiinteistön myynnistä. Kiinteistö sijaitsee Antwerpenissä. Lopullisen kiinteistökaupan arvioidaan toteutuvan vuoden 2007 ensimmäisen neljänneksen aikana. Kaupan toteutuessa kiinteistö myydään tasearvoa korkeammalla hinnalla. Yhtiö on aloittanut toimenpiteet Oulun ja Äänekosken kiinteistöjen myymiseksi.</p>					
22. Omaa pääomaa koskevat liitetiedot					
Seuraavassa on esitetty osakkeiden lukumäärien täsmäytyslaskelma:					
	Osakkeiden lukumäärä 1000	Osake-pääoma	Ylikurssi-rahasto	Omat osakkeet	Yhteensä
31.12.2004	60 714	15 179	16 089		31 268
Omien osakkeiden hankinta	-1 000			-4 110	-4 110
31.12.2005	59 714	15 179	16 089	-4 110	27 158
Omien osakkeiden hankinta	-1 000			-2 781	-2 781
31.12.2006	58 714	15 179	16 089	-6 890	24 377
Osakkeet ja osakepääoma					
Scanfil Oyj:llä on yhteensä 60.714.270 osaketta. Yhtiön rekisteröity osakepääoma on 15.178.567,50 euroa ja osakkeiden vasta-arvo on 0,25 euroa. Osakkeilla ei ole nimellisarvoa. Yhtiöjärjestyksen mukaan osakkeita on vähintään 60.000.000 kpl ja enintään 240.000.000 kpl.					
Yhtiöllä on yksi osakesarja ja kaikki osakkeet ovat samanlaisia. Yhtiön kaikilla osakkeilla on yksi ääni ja yhtäläinen oikeus osinkoon.					
Scanfil Oyj:n osakkeet noteerataan Helsingin Pörssin päälistalla. Osakkeet ovat olleet kaupankäynnin kohteena 24.5.2000 alkaen. Osakkeiden kaupankäyntitunnus on SCF1V. Osakkeet kuuluvat Suomen Arvopaperikeskus Oy:n ylläpitämään arvo-osuusjärjestelmään.					
Muuntoerot					
Muuntoerot sisältävät ulkomaisten yhtiöiden tilinpäätösten muuntamisesta syntyneet muuntoerot.					
Muut rahastot					
Muut rahastot sisältävät ulkomaisten yhtiöiden yhtiöjärjestyksen mukaiset siirrot voittovaroista.					
Arvonmuutosrahasto					
Arvonmuutosrahasto sisältää myytävissä olevien sijoitusten käyvän arvon muutokset.					
Omat osakkeet ja hallituksen valtuudet					
Yhtiökokous on valtuuttanut 30.3.2006 hallituksen päättämään omien osakkeiden hankkimisesta voitonjakoon käytettävissä olevilla varoilla ja luovuttamisesta hallituksen esityksen mukaan. Omia osakkeita voidaan hankkia ja luovuttaa enintään 10 % yhtiön osakepääomasta ja kaikkien osakkeiden äänimäärästä.					
Scanfil Oyj:n hallitus on 25.8.2006 päättänyt hankkia yksi miljoona kappaletta yhtiön omia osakkeita yhtiökokouksen valtuutuksen perusteella.					
Yhtiön omistuksessa oli 31.12.2006 yhteensä 2 000 000 kpl omia osakkeita. Omista osakkeista 1 000 000 kpl on hankittu 4.9.-11.12.2006 välisenä aikana Helsingin Pörssin välityksellä. Vuoden 2006 aikana hankittujen osakkeiden hankintahinta on 2 780 610 euroa ja keskihinta 2,78 euroa/osake.					

1000 EUR	2006	2005
<p>Yhtiökokouksen 7.4.2005 antaman valtuutuksen perusteella on 1.6.-22.12.2005 välisenä aikana hankittu 1 000 000 kpl omia osakkeita, joiden hankintahinta oli 4 109 601 euroa ja keskihinta 4,11 euroa/osake. Kaikkien omien osakkeiden vasta-arvo on yhteensä 500 000 euroa ja ne edustavat 3,3 % yhtiön osakepääomasta ja äänistä. Hallituksella ei ole olemassaolevia osakeantivaltuuksia.</p>		
<p>Osinko Tilinpäätöspäivän jälkeen hallitus on esittänyt jaettavaksi osinkoa 0,10 euroa/osake.</p>		
<p>23. Varaukset</p>		
Varaukset 1.1.	5 358	5 810
Varausten lisäykset		
Belgian saneerausvaraus	7 600	
Takuuvaraukset ja materiaalivastuut	387	270
Työttömyyseläkevaraus	161	
Käytetyt varaukset	-4 820	-697
Käyttämättömien varausten peruutukset	-230	-25
Varaukset 31.12.	8 456	5 358
<p>Vuonna 2006 on kirjattu 7,6 milj. euron varaus liittyen Scanfil NV:n saneerauskuluihin. Eri konserniyhtiöissä on kirjattu yhteensä 0,4 milj. euron takuuvaraus. Emoyhtiössä on kirjattu 0,2 milj. euron varaus YT-neuvottelujen tuloksena irtisanottujen työntekijöiden mahdollisia työttömyyseläkkeiden omavastuuosuuksia varten. Varausten käyttö on pääasiassa Scanfil NV:n uudelleenjärjestelykulujen maksua. Emoyhtiö on purkanut käyttämättömänä 0,2 milj. euroa edellisenä tilikautena tehtyyn materiaalivastuuvaraukseen liittyen.</p>		
<p>24. Korolliset velat</p>		
<p>Pitkäaikaiset</p>		
Pankkilainat	7 500	17 500
Muut lainat		372
Yhteensä	7 500	17 872
<p>Pitkäaikaiset velat eräänntyvät seuraavasti:</p>		
Vuosi 2008	7 500	17 500
Vuosi 2019		372
Yhteensä	7 500	17 872
<p>Korollisten pitkäaikaisten velkojen korkokantojen painotetut keskiarvot olivat:</p>		
Pankkilainat mukaan lukien koronvaihtosopimus	3,49 %	3,80 %
Muut lainat	1,00 %	1,00 %
<p>Suurin osa konsernin rahoitusveloista on lyhytaikaista, joten niiden kirjanpitoarvon katsotaan vastaavan niiden käypää arvoa. Pitkäaikaisten velkojen käypä arvo on 16 218 euroa pienempi kuin kirjanpitoarvo 7 500 000 euroa. Lainat ovat euromääräisiä.</p>		
<p>25. Lyhytaikaiset velat</p>		
<p>Lyhytaikaiset velat</p>		
Ostovelat	19 860	28 303
Siirtovelat	6 084	10 190
Saadut ennakkomaksut	452	733
Muut velat	2 425	2 493
Yhteensä	28 822	41 719
<p>Siirtovelkoihin sisältyvät olennaisimmat erät:</p>		
Henkilöstökulut	5 030	7 034
Välittömät verot	639	2 604
Korot	144	215
Muut siirtovelat	271	336
Yhteensä	6 084	10 190

1000 EUR	2006	2005
26. Liiketoiminnan rahavirtojen oikaisut		
Liiketoiminnot, joihin ei liity maksutapahtumaa		
Suunnitelman mukaiset poistot	8 332	10 080
Rahoitustuotot ja -kulut	-713	516
Verot	3 848	5 253
Varausten muutokset	3 098	-452
Muut oikaisut	-961	-322
Yhteensä	13 605	15 075
Käyttöpääoman muutokset		
Lyhytaik.korottomien liikesaamisten lis(-)/väh(+)	13 774	14 669
Vaihto-omaisuuden lis(-)/väh(+)	-1 233	1 675
Lyhytaik.korottomien velkojen lis(+)/väh(-)	-9 630	-10 958
Käyttöpääoman muutos yhteensä	2 910	5 386
27. Rahoitusriskien hallinta		
<p>Konsernin rahoituksen hoito ja rahoitusriskien hallinta hoidetaan keskitetysti emoyhtiössä. Tytäryhtiöiden rahoitus järjestetään konsernin sisäisillä lainoilla. Tavoitteena on kustannustehokas riskien hallinta sekä rahavirtojen optimointi.</p>		
<p><u>Valuuttariski</u> Konsernin valuuttariskit muodostuvat myyntisaamisiin ja ostovelkoihin liittyvistä transaktioriskeistä sekä ulkomaan tytäryhtiöihin liittyvistä translaatoriskeistä. Valuuttariskit aiheutuvat pääosin USD/EUR suhteen muutoksista. Transaktioriskin suojaamiseen voidaan käyttää valuuttatermiineitä. Emoyhtiö vastaa suojauksen tasosta. Sijoituksia ulkomaisiin tytäryhtiöihin ei ole suojattu. Tilinpäätöksessä 31.12.2006 ei ole avoimia johdannaissopimuksia.</p>		
<p><u>Korkoriski</u> Korkoriski sisältyy taseen korollisiin velkoihin. Korkojen muutoksista aiheutuvan riskin hallitsemiseen on käytetty koronvaihtosopimuksia.</p>		
<p><u>Luottoriski</u> Vastuu myyntisaamisten luottoriskeistä on liiketoimintayksiköillä. Konsernin nykyinen asiakasrakenne, uusien asiakkaiden luottokelpoisuusarvioinnit ja erääntyneiden saamisten aktiivinen perintä pienentävät luottotappioriskiä. Sijoitukset ovat sallittuja vain likvideihin riskittömiin arvopapereihin, jossa vastapuolella on hyvä luottokelpoisuus.</p>		
<p><u>Likviditeettiriski</u> Konsernin taserakenne huomioon ottaen likviditeettiriski on pieni. Emoyhtiön rahoitustoiminto vastaa konsernin maksuvalmiudesta. Tehokas kassanhallinta tukee osaltaan maksuvalmiuden hallintaa.</p>		
28. Vastuusitoumukset		
Omasta velasta annetut kiinnitykset		
Annetut kiinteistökiinnitykset	6 208	7 176
Annetut yritysikiinnitykset	16 358	16 358
Yhteensä	22 566	23 534
Velat, joiden vakuudeksi annettu kiinnityksiä		
Rahalaitoslainat	7 500	17 500
Muut lainat		372
Yhteensä	7 500	17 872
Annetut takaukset		
Oman yrityksen puolesta annetut	84	84
Konserniyrityksen puolesta annettu	600	700
Yhteensä	684	784
<p>Emoyhtiö on antanut 8,2 milj.euron suuruisen pankkitakauksen Scanfil NV:n uudelleenjärjestelyyn liittyvien maksujen suorittamisen vakuudeksi. Scanfil NV:n taseeseen on kirjattu vastaava varaus. Emoyhtiö on antanut rahoittajalle myyntisaamisten osalta ns. Negative Pledge -sitoumuksen.</p>		

1000 EUR	2006	2005		
29. Muut vuokrasopimukset				
Konserni vuokralle ottajana				
Ei-purettavissa olevien muiden vuokrasopimusten perusteella maksettavat vähimmäisvuokrat:				
Yhden vuoden kuluessa	287	194		
Vuotta pitemmän ajan ja enintään viiden vuoden kuluttua	200	190		
Yhteensä	486	384		
<p>Konserni omistaa lähes kaikki tuotanto- ja toimistotilansa. Vain Scanfil (Suzhou) Co., Ltd toimii vuokratiloissa. Sen vuokrasopimukset ovat pääosin voimassa 28.2.2008 saakka. Lisäksi Unkarissa on 2287 m² vuokratila 11.6.2009 saakka.</p>				
30. Lähipiiritapahtumat				
Konserniyhtiöt	Kotimaa	Konsernin omistusosuus	Osuus äänivallasta	Emoyhtiön omistusosuus
Scanfil Oyj, emoyhtiö	Suomi			
Scanfil (Suzhou) Co., Ltd.	Kiina	100 %	100 %	100 %
Scanfil Kft	Unkari	100 %	100 %	100 %
Scanfil OÜ	Viro	100 %	100 %	100 %
Scanfil NV	Belgia	100 %	100 %	99 %
Scanfil (Hangzhou) Co., Ltd.	Kiina	100 %	100 %	100 %
CPS Elektroniikka Oy	Suomi	100 %	100 %	100 %
Johdon työsuhde-etuudet				
Palkat ja muut lyhytaikaiset työsuhde-etuudet				
Emoyhtiön toimitusjohtaja		215		205
Hallitus ja tytäryhtiöiden toimitusjohtajat		593		591
Yhteensä		809		796
Toimitusjohtajalle ja hallituksen jäsenille maksetut palkat vuonna 2006				
Jorma J. Takanen	hallituksen puheenjohtaja			129
Veli Torvinen	toimitusjohtaja			215
Asa-Matti Lyytinen	hallituksen jäsen			18
Tuomo Lähdesmäki	hallituksen jäsen			18
Reijo Pöllä	hallituksen jäsen			18
Jarkko Takanen	hallituksen jäsen			18
Yhteensä				416
Yhtiöllä ei ole lähipiiritapahtumia lähipiiriin kuuluvien henkilöiden kanssa.				
Henkilöstön kannustinjärjestelmät				
Scanfil Oyj:n hallitus on päättänyt vuonna 2006 konsernin johdon ja avainhenkilöiden palkitsemisesta voittopalkkiojärjestelmällä.				
Konsernin johtoryhmän jäsenet kuuluvat osakepalkkiojärjestelmään. Järjestelmään kuuluvien henkilöiden tavoitteet asetetaan vuosittain. Samoin järjestelmän rakenne hyväksytään vuosittain. Voittopalkkiosta puolet maksetaan yhtiön osakkeina ja toinen puoli siirtyy henkilön palkkiopankkiin. Luovutetuilla osakkeilla on vuoden luovutuskielto. Seuraavina vuosina uusi mahdollinen voittopalkkio lisätään palkkiopankissa olevaan lukuun ja tästä summasta maksetaan puolet osakkeina. Henkilön työsuhteen päättyessä palkkiopankissa oleva summa mitätöityy. Myönnettävien osakkeiden lukumäärä lasketaan käyttäen osakkeen päätöskurssia tilinpäätöksen julkistamispäivänä. Osakkeet luovutetaan yhtiön hallussa olevista omista osakkeista.				
Rahapalkkiojärjestelmään kuuluu konsernin muita avainhenkilöitä. Palkkio perustuu kullekin henkilökohtaisesti määriteltäviin mittareihin.				
Vuodelta 2006 ansaittujen voittopalkkioiden määrä on noin 0,1 milj. euroa.				

Taloudellista kehitystä kuvaavat tunnusluvut	2006	2005	2004	2003	pro forma 2002	2002
	-----	--- IFRS ---	-----	FAS	FAS	FAS
Liikevaihto, milj. euroa	241,4	321,6	313,4	275,2	237,0	97,2
Liikevaihto, kasvu ed. vuodesta %	-24,9	2,6	13,9	16,1	-7,8	109,1
Liikevoitto, milj. euroa	11,4	27,3	28,2	25,2	24,6	9,3
Liikevoitto, % liikevaihdosta	4,7	8,5	9,0	9,2	10,4	9,6
Tulos ennen satunnaiseriä ja veroja, milj. euroa	12,1	26,8	28,1	24,8	24,5	9,6
Tulos ennen satunnaiseriä ja veroja, % liikevaihdosta	5,0	8,3	9,0	9,0	10,3	9,9
Tulos ennen veroja, milj. euroa	12,1	26,8	28,1	24,8	24,5	9,6
Tulos ennen veroja, % liikevaihdosta	5,0	8,3	9,0	9,0	10,3	9,9
Tilikauden tulos, milj. euroa	8,2	21,5	21,8	17,8	17,2	6,9
Pitkäaikaiset varat, milj. euroa	47,4	60,8	60,8	67,3	56,5	56,5
Vaihto-omaisuus, milj. euroa	41,4	40,8	41,4	36,2	22,6	22,6
Saamiset, milj. euroa	43,1	58,2	70,1	69,0	48,3	48,3
Rahavarat ja rahoitusarvopaperit, milj. euroa	31,8	37,8	34,5	20,1	29,4	29,4
Myytävinä olevat pitkäaikaiset omaisuuserät, milj. euroa	10,0					
Osakepääoma, milj. euroa	15,2	15,2	15,2	15,2	15,2	15,2
Muu oma pääoma, milj. euroa	112,2	115,9	104,3	98,9	88,5	88,5
Vähemmistöosuus, milj. euroa			3,4	1,9		
Varaukset, milj. euroa	8,5	5,3	5,8	0,4		
Pitkäaikainen vieras pääoma, milj. euroa	8,9	19,6	20,0	23,2	9,8	9,8
Lyhytaikainen vieras pääoma, milj. euroa	28,8	41,7	58,3	53,0	43,4	43,4
Taseen loppusumma, milj. euroa	173,6	197,7	206,9	192,7	156,9	156,9
Oman pääoman tuotto, %	6,4	17,0	18,4	16,2	17,6	26,4
Sijoitetun pääoman tuotto, %	9,0	18,6	19,8	19,7	21,9	34,7
Korollinen vieras pääoma, milj. euroa	7,5	17,9	25,4	26,9	11,8	11,8
Nettovelkaantumisaste, %	-19,1	-15,2	-7,5	5,8	-17,0	-17,0
Omavaraisuusaste, %	73,6	66,5	59,4	60,2	66,1	66,1
Bruttoinvestoinnit käyttöomaisuuteen, milj. euroa	8,5	9,2	6,7	23,7	5,9	1,5
Bruttoinvestoinnit käyttöomaisuuteen, % liikevaihdosta	3,5	2,9	2,1	8,6	2,5	1,6
Henkilöstön keskimääräinen lukumäärä kaudella	2213	2354	2115	1580	1382	608
Osakekohtaiset tunnusluvut						
Tulos / osake, euroa	0,14	0,36	0,35	0,29	0,28	0,32
Oma pääoma / osake, euroa	2,17	2,19	1,97	1,88	1,71	1,71
Osinko / osake, euroa	0,10	0,10	0,18	0,21	0,09	0,09
Osinko / tulos, %	72,4	28,1	50,7	71,6	31,7	28,2
Efektiiivinen osinkotuotto, %	4,22	2,28	3,93	3,78	2,73	2,73
Hinta / voitto-suhde (P/E-luku)	17,2	12,3	12,9	19,0	11,6	10,3
Osakkeiden vaihdon kehitys						
Vaihdettujen osakkeiden lukumäärä, tkpl	20 401	14 184	17 410	3 453		1 037
Osuus osakkeiden lukumäärästä, %	33,6	23,4	28,7	5,7		4,8
Osakkeen kurssi						
Vuoden alin kurssi, euroa	2,30	3,40	4,41	2,50		3,01
Vuoden ylin kurssi, euroa	4,67	4,89	6,44	6,40		7,20
Vuoden keskipurssi, euroa	3,47	4,19	5,28	4,21		4,87
Kurssi vuoden lopussa, euroa	2,37	4,38	4,58	5,56		3,30
Osakekannan markkina-arvo 31.12.2006, milj. euroa	143,9	265,9	281,1	337,6		200,4
Osakkeiden osakeantioikaistu lukumäärä						
tilikauden lopussa, tkpl	58 714	59 714	60 714	60 714	60 714	60 714
keskimäärin tilikauden aikana, tkpl	59 557	60 441	60 714	60 714	60 714	21 661

TUNNUSLUKUJEN LASKENTAKAAVAT

Oman pääoman tuotto-%	$\frac{(\text{Tulos ennen satunnaisia eriä} - \text{verot}) \times 100}{\text{Oma pääoma} + \text{vähemmistöosuus (keskiarvo)}}$
Sijoitetun pääoman tuotto-%	$\frac{(\text{Tulos ennen satunnaisia eriä} + \text{korko- ja muut rahoituskulut}) \times 100}{\text{Taseen loppusumma} - \text{korottomat velat (keskiarvo)}}$
Nettovelkaantumisaste (%)	$\frac{(\text{Korolliset velat} - \text{rahat, pankkisaamiset ja rahoitusarvopaperit}) \times 100}{\text{Oma pääoma} + \text{vähemmistöosuus}}$
Omavaraisuusaste (%)	$\frac{(\text{Oma pääoma} + \text{vähemmistöosuus}) \times 100}{\text{Taseen loppusumma} - \text{saadut ennakot}}$
Tulos / osake	$\frac{\text{Tulos ennen satunnaisia eriä} - \text{verot} -/+ \text{vähemmistöosuus}}{\text{Osakkeiden osakeantioikaistu lukumäärä keskimäärin vuoden aikana}}$
Oma pääoma / osake	$\frac{\text{Oma pääoma}}{\text{Osakkeiden osakeantioikaistu lukumäärä tilikauden lopussa}}$
Osinko / osake	$\frac{\text{Tilikaudelta jaettava osinko (hallituksen esitys)}}{\text{Osakkeiden lukumäärä vuoden lopussa}}$
Osinko / tulos (%)	$\frac{\text{Osakekohtainen osinko} \times 100}{\text{Osakekohtainen tulos}}$
Efektiivinen osinkotuotto (%)	$\frac{\text{Osakekohtainen osinko} \times 100}{\text{Osakkeen kurssi vuoden lopussa}}$
Hinta / voitto -suhde (P/E-luku)	$\frac{\text{Osakkeen kurssi vuoden lopussa}}{\text{Tulos / osake}}$
Osakkeen keskikurssi	$\frac{\text{Osakkeiden kokonaisvaihto}}{\text{Vaihdettujen osakkeiden lukumäärä}}$
Osakekannan markkina-arvo	Osakkeiden lukumäärä x tilinpäätöspäivän kurssi

EMOYHTIÖ

1000 EUR	Liitetieto	1.1.-31.12.2006	1.1.-31.12.2005
LIKEVAIHTO	1	139 337	190 850
Valmiiden ja keskeneräisten tuotteiden varastojen muutos		-1 284	2 676
Valmistus omaan käyttöön		32	97
Liiketoiminnan muut tuotot	2	1 590	1 934
Materiaalit ja palvelut	3	-94 085	-137 570
Henkilöstökulut	4	-26 453	-30 781
Poistot	5	-3 985	-4 760
Liiketoiminnan muut kulut	6	-4 924	-6 514
LIKEVOITTO		10 228	15 932
Rahoitustuotot	7	6 045	2 574
Rahoituskulut	7	-3 299	-833
VOITTO ENNEN SATUNNAISIA ERIÄ, TILINPÄÄTÖSSIIRTOJA JA VEROJA		12 974	17 673
Tilinpäätössiirrot	5	1 268	1 345
Tuloverot	8	-3 078	-4 549
TILIKAUDEN VOITTO		<u>11 164</u>	<u>14 468</u>

EMOYHTIÖ

1000 EUR	Liitetieto	31.12.2006	31.12.2005
VASTAAVAA			
PYSYVÄT VASTAAVAT			
Aineettomat hyödykkeet	10		
Aineettomat oikeudet		107	102
Muut pitkävaikutteiset menot		206	238
		<u>313</u>	<u>340</u>
Aineelliset hyödykkeet	9		
Maa-alueet		1 195	1 253
Rakennukset ja rakennelmat		14 521	16 343
Koneet ja kalusto		5 861	8 369
Muut aineelliset hyödykkeet		130	166
Ennakkomaksut ja keskener. hankinnat		527	122
		<u>22 234</u>	<u>26 253</u>
Sijoitukset			
Osuudet saman konsernin yrityksissä	11	40 762	43 000
Muut osakkeet ja osuudet	12	108	104
Muut saamiset	13	261	261
		<u>41 131</u>	<u>43 365</u>
PYSYVÄT VASTAAVAT YHTEENSÄ		63 678	69 958
VAIHTUVAT VASTAAVAT			
Vaihto-omaisuus	15	18 019	20 568
Pitkäaikaiset saamiset			
Laskennallinen verosaaminen	14	42	70
Saamiset saman konsernin yrityksiltä	16	11 200	5 700
		<u>11 242</u>	<u>5 770</u>
Lyhytaikaiset saamiset			
Myyntisaamiset		21 469	33 405
Saamiset saman konsernin yrityksiltä	16	8 735	3 934
Lainasaamiset			11
Muut saamiset		4	25
Siirtosaamiset		56	112
		<u>30 265</u>	<u>37 487</u>
Rahoitusarvopaperit	17	8 902	15 611
Rahat ja pankkisaamiset	18	3 366	4 700
VAIHTUVAT VASTAAVAT YHTEENSÄ		71 794	84 136
VASTAAVAA YHTEENSÄ		<u>135 471</u>	<u>154 093</u>

1000 EUR	Liitetieto	31.12.2006	31.12.2005
VASTATTAVAA			
OMA PÄÄOMA			
	19		
Osakepääoma		15 179	15 179
Ylikurssirahasto		16 089	16 089
Edellisten tilikausien voitto		61 388	55 671
Tilikauden voitto		11 164	14 468
OMA PÄÄOMA YHTEENSÄ		103 819	101 407
TILINPÄÄTÖSSIIRTOJEN KERTYMÄ			
Poistoero	20	4 523	5 791
PAKOLLISET VARAUKSET	21	161	270
VIERAS PÄÄOMA			
Pitkäaikainen			
Laskennallinen verovelka	14	91	63
Lainat rahoituslaitoksilta	22	7 500	17 500
Muut velat	22		372
		<u>7 591</u>	<u>17 935</u>
Lyhytaikainen			
Ostovelat		9 448	14 838
Velat saman konsernin yrityksille	23	3 538	4 243
Muut velat		1 327	2 106
Siirtovelat	23	5 065	7 504
		<u>19 378</u>	<u>28 690</u>
VIERAS PÄÄOMA YHTEENSÄ		26 969	46 625
VASTATTAVAA YHTEENSÄ		<u>135 471</u>	<u>154 093</u>

EMOYHTIÖ

1000 EUR	Liitetieto	2006	2005
Liiketoiminnan rahavirta			
Tilikauden voitto		11 164	14 468
Oikaisut tilikauden voittoon	24	2 716	6 151
Käyttöpääoman muutos	24	2 428	-5 491
Maksetut korot		-625	-855
Saadut korot		742	1 046
Maksetut verot		-4 429	-4 009
Liiketoiminnan rahavirta		11 995	11 310
Investointien rahavirta			
Investoinnit aineellisiin ja aineettomiin hyödykkeisiin		-689	-3 028
Aineellisten ja aineettomien hyödykkeiden luovutustulot		1 378	815
Myönnetyt lainat		-7 000	-2 444
Investoinnit muihin sijoituksiin		-4	
Lainasaamisten takaisinmaksut		11	13 054
Luovutustulot muista sijoituksista		0	359
Tytäryritysten hankinta		-312	-4 614
Saadut osingot investoinneista		4 995	1 504
Investointien rahavirta		-1 621	5 645
Rahoituksen rahavirta			
Omien osakkeiden hankinta		-2 781	-4 110
Lyhytaikaisten lainojen nostot		600	1 910
Lyhytaikaisten lainojen takaisinmaksut			-189
Pitkäaikaisten lainojen takaisinmaksut		-10 372	-7 500
Maksetut osingot		-5 971	-10 853
Rahoituksen rahavirta		-18 525	-20 742
Rahavarojen muutos			
Rahavarat 1.1.		20 311	23 855
Rahoitusarvopapereiden käyvän arvon muutos		108	242
Rahavarat 31.12.	18	12 268	20 311

Rahoituslaskelma sisältää maksuperusteisia eriä, minkä johdosta kaikki luvut eivät ole suoraan johdettavissa tuloslaskelmasta ja taseesta.

EMOYHTIÖN TILINPÄÄTÖKSEN LAADINTAPERIAATTEET

Scanfil Oyj on suomalainen julkinen osakeyhtiö, jonka kotipaikka on Sievi. Scanfil Oyj:n tilinpäätös on laadittu Suomen kirjanpitolain ja muiden Suomessa voimassa olevien säännösten mukaisesti (FAS). Konsernitilinpäätös on laadittu noudattaen IFRS-standardeja. Emoyhtiön tilinpäätöksessä on noudatettu IFRS-periaatteita aina, kun se on ollut mahdollista. Pääosin suomalainen laskentakäytäntö ja IFRS:n mukaiset laskentaperiaatteet ovat yhtenevät Scanfil Oyj:n kannalta, joten keskeiset tilinpäätöksen laadintaperiaatteet on luettavissa konsernitilinpäätöksen laadintaperiaatteista. Tärkeimmät erot emoyhtiön ja konsernin laadintaperiaatteiden välillä ovat seuraavissa tapauksissa:

Emoyhtiön liikearvot

Emoyhtiön liikearvosta kirjataan suunnitelman mukaiset poistot. Poisto aika on viisi vuotta. Liikearvo on tullut poistettua kokonaan vuonna 2005.

Aineelliset käyttöomaisuushyödykkeet

Myytavänä oleviksi luokitellut pitkäaikaiset omaisuuserät sisältyvät pysyviin vastaaviin ja niiden poisto-ohjelmaa jatketaan normaalisti.

Arvopaperit ja muut sijoitukset

Sijoitukset arvostetaan hankintamenoa tai sitä alempaan todennäköiseen realisointiarvoon.

1000 EUR	2006	2005
1. Liikevaihdon jakauma asiakkaiden sijainnin mukaan		
Suomi	100 551	124 967
Muu Eurooppa	25 313	49 438
Aasia	11 351	7 206
USA	1 996	9 189
Muut	126	48
Yhteensä	139 337	190 848
2. Liiketoiminnan muut tuotot		
Aineellisten käyttöomaisuushyödykkeiden myyntivoitot	191	138
Vuokratuotot	28	
Konserniyhtiöiltä laskutetut kulut	1 139	1 608
Avustukset	64	24
Muut	167	164
Yhteensä	1 590	1 934
3. Materiaalit ja palvelut		
Aineet ja tarvikkeet		
Ostot tilikauden aikana	90 319	133 299
Varastojen muutos	1 264	191
	91 584	133 490
Ulkopuoliset palvelut	2 502	4 080
Yhteensä	94 085	137 570
4. Henkilöstökulut		
Palkat ja palkkiot	20 862	24 334
Henkilösivukulut		
Eläkekulut	3 601	4 177
Muut henkilösivukulut	1 990	2 270
Yhteensä	26 453	30 781
Eläkekulut ovat maksupohjaisia. Yhtiöllä ei ole ulkona olevia osakeoptioita.		
Henkilökunta keskimäärin tilikaudella		
Toimihenkilöitä	145	152
Työntekijöitä	607	737
Yhteensä	752	889

Tiedot johdon työsuhde-etuuksista esitetään liitetiedossa 27.

1000 EUR	2006	2005
5. Poistot ja arvonalennukset		
Poistot hyödykeryhmittäin		
Aineettomat hyödykkeet		
Aineettomat oikeudet	61	92
Liikearvon alennus/poisto		44
Muut pitkävaikutteiset menot	71	62
Yhteensä	132	199
Aineelliset käyttöomaisuushyödykkeet		
Rakennukset	1 120	1 370
Koneet ja kalusto	2 698	4 178
Muut aineelliset hyödykkeet	35	53
Yhteensä	3 853	5 600
Poistoeron muutos		
Aineettomat oikeudet	3	4
Rakennukset ja rakennelmat	363	212
Koneet ja kalusto	901	1 121
Muut aineelliset hyödykkeet	2	8
Yhteensä	1 268	1 345
6. Liiketoiminnan muut kulut		
Liiketoiminnan muihin kuluihin sisältyvät seuraavat olennaisimmat kuluerät:		
Myyntirahdit	865	1 012
Muut muuttuvat kulut	1 550	2 013
Vuokra- ja ylläpitokulut	976	1 236
Matka-, markkinointi- ja ajoneuvokulut	539	606
Muut henkilöstökulut	292	380
Muut liiketoiminnan kulut	703	1 266
Yhteensä	4 924	6 514
7. Rahoitustuotot ja -kulut		
Osinkotuotot		
Saman konsernin yrityksiltä	4 995	1 521
Muilta	0	4
Yhteensä	4 995	1 525
Myytävässä olevien sijoitusten myyntivoitot ja -tappiot		
Myyntivoitot	0	108
Yhteensä	0	108
Korkotuotot		
Saman konsernin yrityksiltä	290	376
Muilta	269	237
Yhteensä	559	613
Käypään arvoon tulosvaikuttaisesti kirjattavien varojen myyntivoitot ja -tappiot	280	85
Käypään arvoon tulosvaikuttaisesti kirjattavien varojen käyvän arvon muutos	108	242
Arvonalennus pysyvien vastaavien sijoituksista		
Saman konsernin sijoitukset	-2 550	

1000 EUR	2006	2005
Korkokulut		
Saman konsernin yrityksille	-64	-19
Muille	-550	-811
Yhteensä	-614	-829
Muut rahoituskulut		
Muille	-3	-4
Yhteensä	-3	-4
Valuuttakurssivoitot/-tappiot		
Valuuttakurssivoitot	103	0
Valuuttakurssitappiot	-132	0
Yhteensä	-29	0
Rahoitustuotot ja kulut yhteensä	2 746	1 741
8. Tuloverot		
Tilikauden verotettavaan tuloon perustuva vero	3 022	4 557
Laskennallisen verovelan muutos	56	-7
Yhteensä	3 078	4 549
9. Aineelliset käyttöomaisuushyödykkeet		
Maa-alueet		
Hankintameno 1.1.	1 253	1 252
Lisäykset 1.1.-31.12.	2	2
Vähennykset 1.1.-31.12.	-60	
Hankintameno 31.12.	1 195	1 253
Kirjanpitoarvo 31.12.	1 195	1 253
Maa-alueiden arvo sisältää liittymismaksuja	203	229
Rakennukset		
Hankintameno 1.1.	23 916	23 916
Lisäykset 1.1.-31.12.	81	
Vähennykset 1.1.-31.12.	-1 466	
Hankintameno 31.12.	22 531	23 916
Kertyneet sumu-poistot	-7 573	-6 350
Tilikauden sumu-poistot	-1 120	-1 223
Vähennysten kertyneet sumu-poistot	683	
Kirjanpitoarvo 31.12.	14 521	16 343
Koneet ja kalusto		
Hankintameno 1.1.	34 150	34 196
Lisäykset 1.1.-31.12.	323	2 747
Vähennykset 1.1.-31.12.	-1 102	-2 794
Hankintameno 31.12.	33 371	34 150
Kertyneet sumu-poistot	-25 781	-24 591
Tilikauden sumu-poistot	-2 698	-3 294
Vähennysten kertyneet sumu-poistot	969	2 105
Kirjanpitoarvo 31.12.	5 861	8 369
Tuotantotoimintaan liittyvien koneiden ja laitteiden poistamaton hankintameno	5 282	7 571
Muut aineelliset hyödykkeet		
Hankintameno 1.1.	585	585
Vähennykset 1.1.-31.12.	-30	
Hankintameno 31.12.	555	585
Kertyneet sumu-poistot	-420	-376
Tilikauden sumu-poistot	-35	-44
Vähennysten kertyneet sumu-poistot	30	
Kirjanpitoarvo 31.12.	130	166

1000 EUR	2006	2005	
Ennakkomaksut ja keskeneräiset hankinnat			
Hankintameno 1.1.	122	92	
Lisäykset 1.1.-31.12.	413	122	
Vähennykset 1.1.-31.12.	-7	-92	
Hankintameno 31.12.	527	122	
Kirjanpitoarvo 31.12.	527	122	
10. Aineettomat hyödykkeet			
Aineettomat oikeudet			
Hankintameno 1.1.	1 182	1 170	
Lisäykset 1.1.-31.12.	66	61	
Vähennykset 1.1.-31.12.		-48	
Hankintameno 31.12.	1 248	1 182	
Kertyneet sumu-poistot	-1 080	-1 036	
Tilikauden sumu-poistot	-61	-92	
Vähennysten kertyneet poistot		48	
Kirjanpitoarvo 31.12.	107	102	
Liikearvo			
Hankintameno 1.1.		1 049	
Hankintameno 31.12.		1 049	
Kertyneet sumu-poistot		-1 005	
Tilikauden arvonalennus/sumu-poistot		-44	
Kirjanpitoarvo 31.12.		0	
Muut pitkävaikutteiset menot			
Hankintameno 1.1.	394	306	
Lisäykset 1.1.-31.12.	39	88	
Vähennykset 1.1.-31.12.		0	
Hankintameno 31.12.	432	394	
Kertyneet sumu-poistot	-155	-94	
Tilikauden sumu-poistot	-71	-62	
Vähennysten kertyneet sumu-poistot		0	
Kirjanpitoarvo 31.12.	206	238	
11. Sijoitukset			
Osakkeet ja osuudet konserniyrityksissä			
Hankintameno 1.1.	43 000	38 575	
Lisäykset 1.1.-31.12.	312	4 614	
Vähennykset 1.1.-31.12.		-189	
Arvonalennukset 1.1.-31.12.	-2 550		
Hankintameno 31.12.	40 762	43 000	
Kirjanpitoarvo 31.12.	40 762	43 000	
	Konsernin omistusosuus	Emoyhtiön omistusosuus	Emoyhtiön kirjanpitoarvo
Konserniyhtiöt	%	%	
Scanfil (Suzhou) Co., Ltd, Kiina	100	100	3 234
Scanfil KFT, Unkari	100	100	8 105
Scanfil OÜ, Viro	100	100	2 828
Scanfil NV, Belgia	100	99	2 450
Scanfil (Hangzhou) Co., Ltd, Kiina	100	100	23 427
CPS Elektroniikka Oy, Suomi	100	100	719
			40 762
12. Muut osakkeet ja osuudet			
Hankintameno 1.1.	104	151	
Lisäykset 1.1.-31.12.	4		
Vähennykset 1.1.-31.12.		-45	
Hankintameno 31.12.	108	107	
Kertyneet arvonalennukset 1.1.		-3	
Kirjanpitoarvo 31.12.	108	104	
Myytävissä olevat sijoitukset koostuvat pääosin Pitäjänmäen Pienteollisuustalo Oy:n osakkeista sekä puhelin- ja golf-osakkeista. Vuoden 2006 aikana ei ole tapahtunut myyntejä.			

1000 EUR	2006	2005
13. Muut saamiset		
Hankintameno 1.1.	261	261
Kirjanpitoarvo 31.12.	261	261
<p>Pääomalaina on myönnetty vuonna 2001. Laina erääntyy 30.06.2008. Pääomalainan korko on kiinteä 10 %. Korko on maksettu 31.03.2002 saakka. Sen jälkeen mahdollisesti kertyvää korkosaamista ei ole kirjattu. Pääomalainaa saaneella yhtiöllä on nyt takanaan kaksi voitollista tilikautta. Lainalle on arvioitu uusi lyhennysaikataulu.</p>		
14. Laskennalliset verosaamiset ja -velat		
Laskennalliset verosaamiset:		
Varaukset	42	70
Laskennalliset verovelat:		
Sijoitusten arvostaminen käypään arvoon	-91	-63
15. Vaihto-omaisuus		
Aineet ja tarvikkeet	11 889	13 154
Keskeneräiset tuotteet	3 570	3 413
Valmiit tuotteet	2 560	4 001
Yhteensä	18 019	20 568
16. Saamiset saman konsernin yrityksiltä		
Pitkäaikaiset saamiset		
Lainasaamiset	11 200	5 700
Lyhytaikaiset saamiset		
Myyntisaamiset	5 068	1 842
Siirtosaamiset	163	54
Lainasaamiset	3 500	2 000
Muut saamiset	5	39
Yhteensä	8 735	3 934
17. Rahoitusarvopaperit		
Korkorahastot		
Käypä arvo	8 902	15 611
Tuloslaskelmaan kirjattu käyvän arvon muutos	108	242
18. Rahavarat		
Käteinen raha ja pankkitilit	3 366	4 700
Yhteensä	3 366	4 700
Rahavirtalaskelman mukaiset rahavarat muodostuvat seuraavasti:		
Käteinen raha ja pankkitilit	3 366	4 700
Korkorahastot	8 902	15 611
Yhteensä	12 268	20 311
19. Oma pääoma		
Osakepääoma		
Osakepääoma 1.1.	15 179	15 179
Osakepääoma 31.12.	15 179	15 179
Ylikurssirahasto		
Ylikurssirahasto 1.1.	16 089	16 089

1000 EUR	2006	2005
Ylikurssirahasto 31.12.	16 089	16 089
Ed.tilikausien voitto		
Ed.tilikausien voitto/tappio 1.1.	70 140	70 634
Voitonjako	-5 971	-10 853
Omien osakkeiden hankinta 1.1.-31.12.	-2 781	-4 110
Ed.tilikausien voitto 31.12.	61 388	55 671
Tilikauden voitto	11 164	14 468
Vapaa oma pääoma 31.12.	72 551	70 140
Oma pääoma 31.12.	103 819	101 407
Laskelma voitonjakokelpoisista varoista 31.12.		
Voitto edellisiltä tilikausilta	61 388	55 671
Tilikauden voitto	11 164	14 468
Yhteensä	72 551	70 140

Osakkeet ja osakepääoma

Scanfil Oyj:llä on yhteensä 60.714.270 osaketta. Yhtiön rekisteröity osakepääoma on 15.178.567,50 euroa ja osakkeiden vasta-arvo on 0,25 euroa. Osakkeilla ei ole nimellisarvoa. Yhtiöjärjestyksen mukaan osakkeita on vähintään 60.000.000 kpl ja enintään 240.000.000 kpl.

Yhtiöllä on yksi osakesarja ja kaikki osakkeet ovat samanlaisia. Yhtiön kaikilla osakkeilla on yksi ääni ja yhtäläinen oikeus osinkoon.

Scanfil Oyj:n osakkeet noteerataan Helsingin Pörssin päälistalla. Osakkeet ovat olleet kaupankäynnin kohteena 24.5.2000 alkaen. Osakkeiden kaupankäyntitunnus on SCF1V. Osakkeet kuuluvat Suomen Arvopaperikeskus Oy:n ylläpitämään arvo-osuusjärjestelmään.

Omat osakkeet ja hallituksen valtuudet

Yhtiökokous on valtuuttanut 30.3.2006 hallituksen päättämään omien osakkeiden hankkimisesta voitonjakoon käytettävissä olevilla varoilla ja luovuttamisesta hallituksen esityksen mukaan. Omia osakkeita voidaan hankkia ja luovuttaa enintään 10 % yhtiön osakepääomasta ja kaikkien osakkeiden äänimäärästä.

Scanfil Oyj:n hallitus on 25.8.2006 päättänyt hankkia yksi miljoona kappaletta yhtiön omia osakkeita yhtiökokouksen valtuutuksen perusteella.

Yhtiö omistuksessa oli 31.12.2006 yhteensä 2 000 000 kpl omia osakkeita. Omista osakkeista 1 000 000 kpl on hankittu 4.9.-11.12.2006 välisenä aikana Helsingin Pörssin välityksellä. Vuoden 2006 aikana hankittujen osakkeiden hankintahinta on 2 780 610 euroa ja keskihinta 2,78 euroa/osake.

Yhtiökokouksen 7.4.2005 antaman valtuutuksen perusteella on 1.6.-22.12.2005 välisenä aikana hankittu 1 000 000 kpl omia osakkeita, joiden hankintahinta oli 4 109 625 euroa ja keskihinta 4,11 euroa/osake.

Kaikkien omien osakkeiden vasta-arvo on yhteensä 500 000 euroa ja ne edustavat 3,3 % yhtiön osakepääomasta ja äänistä. Hallituksella ei ole olemassaolevia osakeantivaltuuksia.

20. Poistoero tase-erittäin tilikauden lopussa

Kertynyt poistoero aineettomista oikeuksista	2	4
Kertynyt poistoero rakennuksista	3 573	3 936
Kertynyt poistoero koneista ja kalustosta	932	1 833
Kertynyt poistoero muista aineellisista hyödykkeistä	16	18
Yhteensä	4 523	5 791

21. Varaukset

Varaukset 1.1.	270	
Varausten lisäykset	161	270
Käytetyt varaukset	-40	
Käyttämättömien varausten peruutukset	-230	
Varaukset 31.12.	161	270

Emoyhtiö on vuonna 2005 kirjannut 270.000,00 euron varauksen mahdolliseen materiaalivastuuseen liittyen.

Varauksesta tuloutui käyttämättömänä tilikaudella 230.000,00 euroa.

Vuonna 2006 on kirjattu 161.000,00 euron varaus Oulun tehtaan YT-neuvottelujen tuloksena irtisanottujen henkilöiden mahdollisten työttömyyseläkkeiden omavastuuosuuksista.

1000 EUR	2006	2005
22. Korolliset velat		
Pitkäaikaiset		
Lainat rahoituslaitoksilta	7 500	17 500
Muut lainat		372
Yhteensä	7 500	17 872
Lyhytaikaiset		
Velat saman konsernin yrityksille	2 510	1 910
Pitkäaikaiset velat erääntyvät seuraavasti:		
Vuosi 2008	7 500	17 500
Vuosi 2019		372
Yhteensä	7 500	17 872
Lainat ovat euromääräisiä		
Korollisten pitkäaikaisten velkojen korkokantojen painotetut keskiarvot olivat:		
Pankkilainat mukaan lukien koronvaihtosopimus	3,49 %	3,80 %
Muut lainat	1,00 %	1,00 %
23. Lyhytaikaiset velat		
Siirtovelkoihin sisältyvät olennaisimmat erät		
Henkilöstökulut	4 494	5 512
Välittömät verot	283	1 691
Korot	144	215
Muut siirtovelat	144	85
Yhteensä	5 065	7 504
Velat saman konsernin yrityksille		
Lainat	2 510	1 910
Ostovelat	897	2 232
Siirtovelat ja muut lyhytaikaiset velat	130	101
Yhteensä	3 538	4 243
24. Liiketoiminnan rahavirtojen oikaisut		
Liiketoiminnot, joihin ei liity maksutapahtumaa		
Suunnitelman mukaiset poistot	3 985	4 760
Rahoitustuotot ja -kulut	-2 746	-1 741
Verot	3 078	4 549
Varausten muutokset	-1 268	-1 345
Muut oikaisut	-333	-73
Yhteensä	2 716	6 151
Käyttöpääoman muutokset		
Lyhytaik.korottomien liikesaamisten lis(-)/väh(+)	8 600	1 799
Vaihto-omaisuuden lis(-)/väh(+)	2 549	-2 485
Lyhytaik.korottomien velkojen lis(+)/väh(-)	-8 721	-4 806
Käyttöpääoman muutos yhteensä	2 428	-5 491
25. Vastuositoumukset		
Omasta velasta annetut kiinnitykset		
Annetut kiinteistökiinnitykset	6 208	7 176
Annetut yritysikiinnitykset	16 358	16 358
Yhteensä	22 566	23 534

1000 EUR	2006	2005
Velat, joiden vakuudeksi annettu kiinnityksiä		
Rahalaitoslainat	7 500	17 500
Muut lainat		372
Yhteensä	7 500	17 872
Annetut takaukset		
Oman yrityksen puolesta annetut	84	84
Konserniyrityksen puolesta annettu	8 834	5 459
Yhteensä	8 918	5 543

Emoyhtiö on antanut 8,2 milj.euron suuruisen pankkitakauksen Scanfil NV:n uudelleenjärjestelyyn liittyvien maksujen suorittamisen vakuudeksi. Scanfil NV:n taseeseen on kirjattu vastaava varaus. Emoyhtiö on antanut rahoittajalle myyntisaamisten osalta ns. Negative Pledge -sitoumuksen.

26. ALV-palautus

762

762

Tehdyt arvonlisäverovähennykset rakennusten hankintamenoista vuosina 2002-2003, joihin liittyy mahdollinen palautusvelvollisuus rakennuksista luovuttaessa tai niiden käyttötarkoituksen muuttuessa verottomaan tarkoitukseen.

27. Johdon työsuhde-etuudet

Palkat ja muut lyhytaikaiset työsuhde-etuudet

Emoyhtiön toimitusjohtaja ja hänen sijaisensa	215	205
Hallitus ja tytäryhtiöiden toimitusjohtajat	201	192
Yhteensä	416	397

Emoyhtiön toimitusjohtajalla ei ole ollut nimettyä sijaista 1.2.2005 alkaen.

Toimitusjohtajalle ja hallituksen jäsenille maksetut palkat vuonna 2006

Jorma J. Takanen	hallituksen puheenjohtaja	129
Veli Torvinen	toimitusjohtaja	215
Asa-Matti Lyytinen	hallituksen jäsen	18
Tuomo Lähdesmäki	hallituksen jäsen	18
Reijo Pöllä	hallituksen jäsen	18
Jarkko Takanen	hallituksen jäsen	18
Yhteensä		416

Yhtiöllä ei ole lähipiiritapahtumia lähipiiriin kuuluvien henkilöiden kanssa.

28. Tietoja osakkeista ja osakkeenomistajista

Scanfil Oyj:llä oli 31.12.2006 yhteensä 3.767 osakkeenomistajaa, joista 43,1 % omisti enintään 200 kpl yhtiön osakkeita. Kymmenen suurinta omistajaa omistivat yhteensä 75,8 % osakkeista. Hallintarekisteröityjen osuus oli yhteensä 6,1 %.

Osakkeenomistuksen jakauma

Osakkeenomistuksen jakauma suuruusluokittain 31.12.2006

Osakkeiden määrä	Osakkaiden lukumäärä kpl	Osuus osakkeista %	Osake- ja äänimäärä yhteensä kpl	Osuus osakkeista ja äänimäärästä %
1 - 200	1 623	43,09	287 684	0,47
201 - 1000	1273	33,79	759 794	1,25
1001 - 2000	338	8,97	545 536	0,90
2001 - 10000	405	10,75	1 763 876	2,91
10001 - 100000	100	2,66	2 743 245	4,52
100001 - 99999999	28	0,74	54 614 135	89,95
Kaikki yhteensä	3 767	100	60 714 270	100

Osakkeenomistuksen jakauma omistajaryhmittäin 31.12.2006

	Omistajien lukumäärä	osuus %	Osakkeiden lukumäärä	osuus %
Yritykset	251	6,66	3 013 481	4,96
Rahoitus- ja vakuutuslaitokset	27	0,72	5 079 507	8,37
Julkisyhteisöt	6	0,16	2 198 600	3,62
Voittoa tavoittelemattomat yhteisöt	15	0,40	2 062 276	3,40
Kotitaloudet	3 456	91,74	48 078 853	79,19
Ulkomaiset omistajat	12	0,32	281 553	0,46
Yhteensä	3 767	100	60 714 270	100
joista hallintarekisteröityjä	5		3 689 805	6,08

Tiedot osakkeenomistajista

Suurimmat osakkeenomistajat 31.12.2006

	kpl	Osuus % osakkeista ja äänimäärästä
1. Takanen Jorma	17 596 305	28,98
2. Kotilainen Eero	7 373 109	11,98
3. Takanen Harri	3 880 276	6,39
4. Takanen Jonna	3 251 950	5,36
5. Pöllä Reijo	3 125 087	5,15
6. Takanen Jarkko	2 577 169	4,24
7. Nordea Pankki Suomi Oyj	2 478 038	4,08
8. Scanfil Oyj	2 000 000	3,29
9. Takanen Martti	1 954 218	3,22
10. Riitta ja Jorma J. Takasen säätiö	1 900 000	3,13

Johdon omistus

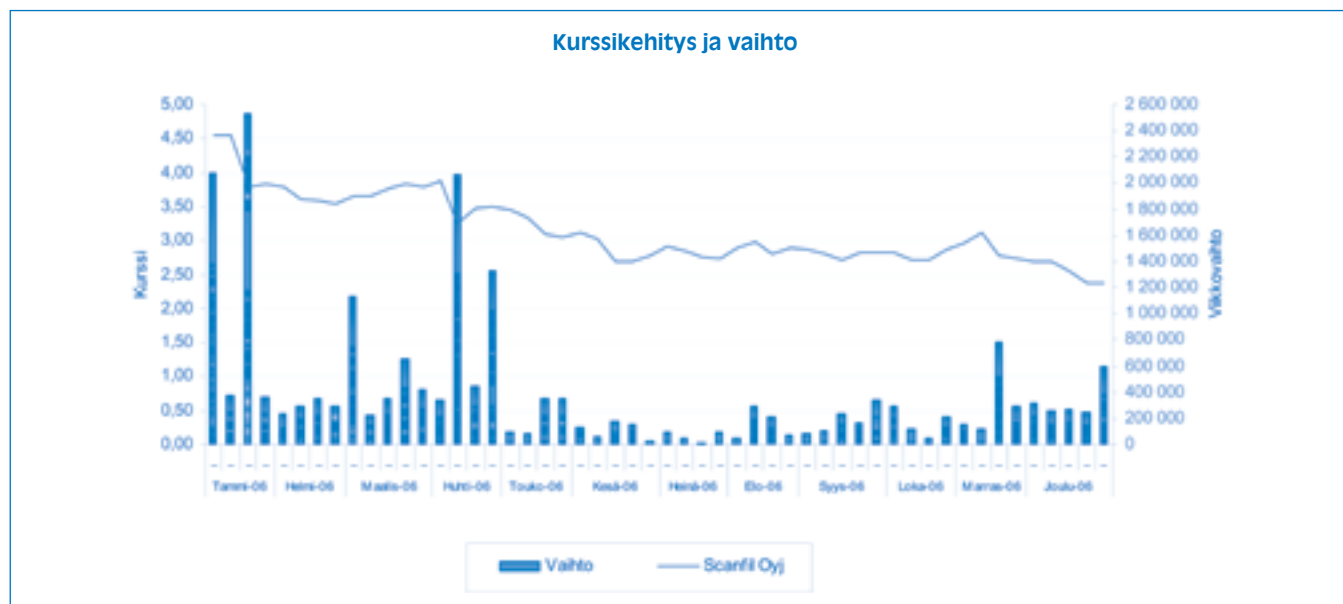
Scanfil Oyj:n hallituksen jäsenet ja toimitusjohtaja omistivat 31.12.2006 yhteensä 23.315.561 osaketta, mikä vastaa 38,4 % yhtiön osakkeista ja niiden tuottamasta äänimäärästä.

29. Osingonjakopolitiikka

Yhtiön tavoitteena on maksaa osinkoa säännöllisesti joka vuosi. Maksettavien osinkojen määrään ja maksuajankohtaan vaikuttavat muun muassa konsernin tulos, taloudellinen asema, pääoman tarve ja muut mahdolliset tekijät. Tavoitteena on jakaa konsernin vuosittaisesta tuloksesta noin 1/3 osinkoina osakkeenomistajille.

30. Osakkeen kurssikehitys, vaihto ja markkina-arvo

Scanfil Oyj:n osakkeita vaihdettiin Helsingin Pörssissä vuoden 2006 aikana 20.400.591 kappaletta, mikä vastaa 33,6 % koko osakekannasta. Vaihdon arvo oli 70,7 milj. euroa ja keskipurssi 3,47 euroa. Osakekannan markkina-arvo vuoden 2006 lopussa oli 143,9 milj. euroa. Korkein kaupantekokurssi oli 4,67 euroa ja alin 2,30 euroa. Päätöskurssi oli 2,37 euroa.



HALLITUKSEN VOITONJAKOEHDOTUS

Emoyhtiön jakokelpoiset varat ovat 72.551.432,97 euroa.

Hallitus esittää yhtiökokoukselle, että 31.12.2006 päättyneeltä tilikaudelta maksetaan osinkoa 0,10 euroa osakkeelta eli yhteensä 5 871 427,00 euroa.

TOIMINTAKERTOMUKSEN JA TILINPÄÄTÖKSEN ALLEKIRJOITUS

Sievissä 16.2.2007

Jorma J. Takanen
hallituksen puheenjohtaja

Asa-Matti Lyytinen

Reijo Pöllä

Jarkko Takanen

Tuomo Lähdesmäki

Veli Torvinen
toimitusjohtaja

TILINTARKASTUSKERTOMUS

Scanfil Oyj:n osakkeenomistajille

Olemme tarkastaneet Scanfil Oyj:n kirjanpidon, toimintakertomuksen, tilinpäätöksen ja hallinnon tilikaudelta 2006. Hallitus ja toimitusjohtaja ovat laatineet EU:ssa käyttöön hyväksytyjen kansainvälisten tilinpäätösstandardien (IFRS) mukaan laaditun konsernitilinpäätöksen, joka sisältää konsernin taseen, tuloslaskelman, rahavirtalaskelman, laskelman oman pääoman muutoksista ja liitetiedot sekä Suomessa voimassa olevien määräysten mukaisesti laaditun toimintakertomuksen ja emoyhtiön tilinpäätöksen, joka sisältää emoyhtiön taseen, tuloslaskelman, rahoituslaskelman ja liitetiedot. Suorittamamme tarkastuksen perusteella annamme lausunnon konsernitilinpäätöksestä sekä toimintakertomuksesta, emoyhtiön tilinpäätöksestä ja hallinnosta.

Tilintarkastus on suoritettu hyvän tilintarkastustavan mukaisesti. Kirjanpitoa sekä toimintakertomuksen ja tilinpäätöksen laatimisperiaatteita, sisältöä ja esittämistapaa on tarkastettu riittävässä laajuudessa sen toteamiseksi, etteivät toimintakertomus ja tilinpäätös sisällä olennaisia virheitä tai puutteita. Hallinnon tarkastuksessa on selvitetty emoyhtiön hallituksen jäsenten sekä toimitusjohtajan toiminnan lainmukaisuutta osakeyhtiölain säännösten perusteella.

Konsernitilinpäätös

EU:ssa käyttöön hyväksytyjen kansainvälisten tilinpäätösstandardien (IFRS) mukaan laadittu konsernitilinpäätös antaa näiden standardien ja kirjanpitolaisten tarkoittamalla tavalla oikeat ja riittävät tiedot konsernin toiminnan tuloksesta ja taloudellisesta asemasta.

Emoyhtiön tilinpäätös, toimintakertomus ja hallinto

Emoyhtiön tilinpäätös on laadittu kirjanpitolaisten ja tilinpäätöksen laatimista koskevien muiden säännösten ja määräysten mukaisesti ja antaa kirjanpitolaisten tarkoitetulla tavalla oikeat ja riittävät tiedot emoyhtiön toiminnan tuloksesta ja taloudellisesta asemasta.

Toimintakertomus on laadittu kirjanpitolaisten ja toimintakertomuksen laatimista koskevien muiden säännösten ja määräysten mukaisesti. Toimintakertomus on yhdenmukainen tilinpäätöksen kanssa ja antaa kirjanpitolaisten tarkoitetulla tavalla oikeat ja riittävät tiedot konsernin sekä emoyhtiön toiminnan tuloksesta ja taloudellisesta asemasta.

Konsernitilinpäätös ja emoyhtiön tilinpäätös voidaan vahvistaa sekä vastuuvapaus myöntää emoyhtiön hallituksen jäsenille sekä toimitusjohtajalle tarkastamaltamme tilikaudelta. Hallituksen esitys voitonjakokelpoisten varojen käsittelystä on osakeyhtiölain mukainen.

Helsingissä 20. helmikuuta 2007

KPMG OY AB

Ari Ahti, KHT



Yritystie 6 • FI-85410 • SIEVI
Puh 08-488 2111 • Fax 08-488 2250
www.scanfil.com

JOUKKOKIRJE

Port Payé
Finlande
130758



PRIORITY