

Innofactor Oyj:n osavuositarkastus 27.10.2020 klo 9.00

## Innofactor Oyj:n osavuositarkastus 1.1.–30.9.2020 (IFRS)

**Innofactorin liikevaihto ja käyttökate olivat Q3:lla vertailukautta paremmat – koko vuoden 2019 käyttökate ylittyi vuonna 2020 yhdeksän ensimmäisen kuukauden aikana**

Heinä–syyskuu 2020 lyhyesti:

- Liikevaihto oli noin 14,0 miljoonaa euroa (2019: 14,0), jossa kasvua 0,3 %
- Käyttökate oli noin 1,6 miljoonaa euroa (2019: 1,5), jossa kasvua 1,6 %
- Liikevoitto oli 0,4 miljoonaa euroa (2019: 0,3), jossa kasvua 58 %
- Tilauskanta oli katsauskauden lopussa 58,2 miljoonaa euroa (2019: 53,2), jossa kasvua 9 %
- Innofactor sai useita merkittäviä tilauksia kolmannella vuosineljänneksellä, muun muassa
  - Senaatti-kiinteistöjen konsultointi- ja ylläpitopalvelut noin 1,0 miljoonaa euroa (ei vielä tilauskannassa katsauskauden lopussa)
  - Liikenne- ja viestintävirasto Traficom:n dokumentinhallintajärjestelmä noin 1,0 miljoonaa euroa (ei vielä tilauskannassa katsauskauden lopussa)
  - Tampereen korkeakoulusäätiön asiakashallintajärjestelmä noin 0,7 miljoonaa euroa (ei vielä tilauskannassa katsauskauden lopussa)

Tammi–syyskuu 2020 lyhyesti:

- Liikevaihto oli noin 47,9 miljoonaa euroa (2019: 46,8), jossa kasvua 2,5 %
- Käyttökate oli noin 5,6 miljoonaa euroa (2019: 3,5), jossa kasvua 58 %
- Liikevoitto oli 2,1 miljoonaa euroa (2019: 0,3), jossa kasvua 566 %

**Konsernin tunnusluvut, IFRS**

	1.7.- 30.9.2020	1.7.- 30.9.2019	Muutos	1.1.- 30.9.2020	1.1.- 30.9.2019	Muutos
Liikevaihto tuhatta euroa	14 005	13 968	0,3 %	47 913	46 767	2,5 %
Liikevaihdon kasvu	0,3 %	1,4 %		2,5 %	-1,0 %	
Liiketulos ennen poistoja ja mahdollisia arvonalentumisia (EBITDA) tuhatta euroa*	1 559	1 535	1,6 %	5 579	3 532	58,0 %
prosenttia liikevaihdosta*	11,1 %	11,0 %		11,6 %	7,6 %	
Liikevoitto/-tappio (EBIT) tuhatta euroa*	397	252	57,5 %	2 097	315	565,7 %
prosenttia liikevaihdosta*	2,8 %	1,8 %		4,4 %	0,7 %	
Tulos ennen veroja tuhatta euroa*	26	42	-36,8 %	1 099	-259	524,6 %
prosenttia liikevaihdosta*	0,2 %	0,3 %		2,3 %	-0,6 %	
Tulos tuhatta euroa*	27	132	-79,8 %	1 505	503	199,3 %
prosenttia liikevaihdosta*	0,2 %	0,9 %		3,1 %	1,1 %	
Tilaukanta	58 181	53 167	9,4 %	58 181	53 167	9,4 %
Nettovelkaantumisaste (Gearing)*	66,7 %	84,6 %		66,7 %	84,6 %	
Nettovelkaantumisaste ilman IFRS16	48,1 %	60,5 %		48,1 %	60,5 %	
Omavaraisuusaste	43,5 %	40,2 %		43,5 %	40,2 %	
Omavaraisuusaste ilman IFRS16	45,8 %	44,6 %		45,8 %	44,6 %	
Aktiivinen henkilöstö keskimäärin katsauskauden aikana****	545	535	1,9 %	549	535	2,6 %
Aktiivinen henkilöstö katsauskauden lopussa****	546	542	0,7 %	546	542	0,7 %
Tulos per osake (euroa)	0,0007	0,0036	-80,5 %	0,0402	0,0013	3088,0 %

\*) IFRS 16:n mukaisella vuokravastuiden käsittelyllä on 1.7.–30.9.2020 493 tuhannen euron (2019: 645) positiivinen vaikutus käyttökatteeseen (EBITDA) sekä 1.1.–30.9.2020 1 501 tuhannen euron (2019: 1 265) vaikutus käyttökatteeseen (EBITDA).

\*\*) IFRS 3:n mukaisesti katsauskaudella 1.7.–30.9.2020 liiketulokseen sisältyy 473 tuhatta euroa (2019: 507) sekä 1.1.–30.9.2020 1 420 tuhatta euroa (2019: 1 522) yrityskauppoihin liittyviä poistoja kauppahinnan kohdistuksista aineettomiin hyödykkeisiin.

\*\*\*) Konsernin sisäisten velkojen valuuttakurssimuutoksista (Ruotsin ja Norjan kruunun heikentyneestä kurssista euroon nähden) aiheutuu IFRS:n mukainen -474 tuhannen euron valuuttakurssitappio 1.1.–30.9.2020, joka ei ole kassavirtavaikutteinen, vaan vaikuttaa ainoastaan tilikauden tulokseen, konsernin taseeseen ja omavaraisuusasteeseen. 1.7.–30.9.2020 aiheutui -177 tuhannen euron valuuttakurssitappio.

\*\*\*\*) Innofactor-konsernissa seurataan aktiivisen henkilöstön määrää. Aktiivisen henkilöstön määrään ei lasketa mukaan yli 3 kuukauden pituisella vapaalla olevia työntekijöitä.

**Innofactorin tulevaisuuden näkymät vuodelle 2020**

Innofactorin vuoden 2020 liikevaihdon ja käyttökatteen (EBITDA) arvioidaan kasvavan edellisestä vuodesta 2019, jolloin liikevaihto oli 64,2 miljoonaa euroa ja käyttökatte oli 5,1 miljoonaa euroa.

**Toimitusjohtaja Sami Ension katsaus: erinomainen syyskuu kiritti Q3:n hyvään kannattavuuteen – koronan isoimpien negatiivisten liiketoimintavaikutusten arvioidaan olevan jo takanapäin**

Liikevaihto oli vuoden 2020 kolmannella vuosineljänneksellä 14,0 miljoonaa euroa, jossa oli kasvua 0,3 prosenttia verrattuna edelliseen vuoteen. Liikevaihto kasvoi Suomessa ja laski koronan vaikutusten takia muissa maissa. Käyttökate (EBITDA) kasvoi 1,6 prosenttia edellisestä vuodesta päätyen 1,6 miljoonaan euroon (11,1 prosenttia liikevaihdosta), mikä on Innofactorin historiallinen kolmannen neljänneksen ennätys. Tilauskanta kasvoi myös vuoden kolmannen neljänneksen aikana ennätysuureksi ja oli neljänneksen lopussa 58,2 miljoonaa euroa, jossa oli kasvua 9,4 prosenttia edellisen vuoden vastaavaan ajankohtaan.

Liikevaihto oli vuoden 2020 ensimmäisen yhdeksän kuukauden aikana 47,9 miljoonaa euroa, jossa oli kasvua 2,5 prosenttia verrattuna edelliseen vuoteen. Liikevaihto kasvoi Suomessa ja laski koronan vaikutusten takia muissa maissa. Käyttökate (EBITDA) kasvoi 58,0 prosenttia edellisestä vuodesta päätyen 5,6 miljoonaan euroon (11,6 prosenttia liikevaihdosta), mikä on myös Innofactorin historiallinen ennätys aikaisempiin vertailukausiin nähden.

Koronaepidemian negatiiviset liiketoiminnalliset vaikutukset olivat kolmannella vuosineljänneksellä kokonaisuutena suunnilleen ennakoitun mukaiset. Kuukausitasolla elokuu oli ennakoitua heikompi ja siihen kohdistuivat koko epidemian suurimmat vaikutukset. Syyskuu oli puolestaan ennakoitua parempi ja kyseisen kehityksen oletetaan vahvistuvan loppuvuonna. Korona ei vaikuttanut edelleenkään Innofactorin kykyyn tuottaa palveluita asiakkailleen. Työntekijämme ovat olleet koronatilanteen pahennuttua kesän jälkeen uudelleen pääosin etätöissä 7.8.2020 alkaen. Innofactor sai kolmannella neljänneksellä Pohjoismaissa valtioilta koronasta johtuvaa tukea yhteensä noin 0,2 miljoonaa euroa.

Innofactor vahvistaa Suomen Microsoft Dynamics ja analytiikka -liiketoimintoihin keskittyvää Business Productivity -yksikköään, jonka uutena vetäjänä aloittaa 1.11.2020 Anu Pitkänen. Anulla on yli 20 vuoden kokemus vastaavista liiketoiminnoista niin toimittajan kuin asiakkaankin puolelta. Uskomme Microsoft Dynamics -liiketoiminnalla olevan erinomaiset kasvumahdollisuudet seuraavien vuosien aikana. Haluan toivottaa Anun lämpimästi tervetulleeksi Innofactoriin.

Innofactor päivitti Q3:n aikana strategiaansa. Strategiaan ei tehty merkittäviä muutoksia, mutta sitä terävöitettiin joiltain osin, esimerkiksi kirjoittamalla ensimmäisen kerran auki Innofactorin tarkoitus. Päivitetty strategia on esitetty tarkemmin kohdassa ”Strategia ja sen toteutuminen katsauskaudella”. Osana strategiaprosessia Innofactor vahvisti myös yhtiön päivitetyn osingonjakopolitiikan. Uudistetun politiikan mukaan Innofactorin tavoitteena on maksaa osinkoa säännöllisesti joka vuosi. Tavoitteena on maksaa noin puolet tilikauden tuloksesta osinkona huomioiden yhtiön taloudellinen asema, mahdolliset yritysjärjestelyt sekä muut kehitystarpeet. Olen erittäin iloinen, että pystymme erityisesti näin 20-vuotisjuhlavuotenumme muuttamaan osingonjakopolitiikkaamme sellaiseksi, että se mahdollistaa jatkossa aiempaa todennäköisemmin osinkojen jakamisen, jota useat osakkaat ovat vuosien varrella toivoneet.

Pitkällä tähtäimellä uskomme koronaepidemian aiheuttaman yhteiskunnan digiloikan lisäävän Innofactorin mahdollisuuksia kasvattaa liiketoimintaansa. Modernin digitaalisen organisaation kyvykkydet ovat jatkossa asiakkaillemme entistä tärkeämpiä. Lisäksi on mahdollista, että asiakkaamme siirtävät joitain toimintojaan takaisin Pohjoismaihin lähemmäs asiakkaitaan. Tällä olisi suotuisa vaikutus Innofactorin valitun strategian mukaiseen liiketoimintamalliin, joka perustuu pohjoismaisiin osaajiin. Myös Microsoftin asema on uskoaksemme vahvistunut koronaepidemian aikana. Uskomme mahdollisuuksiimme kasvattaa jatkossa markkinaosuuttamme.

Innofactorin visiona on olla johtava pohjoismainen digitaalisen transformaation kumppani Microsoft-ekosysteemissä. Uskomme valitsemaamme pohjoismaiseen strategiaamme ja pitkän tähtäimen tavoitteidemme saavuttamiseen koronaepidemian jälkeisessä maailmassa entistäkin vahvemmin. Innofactor etsii edelleen aktiivisesti mahdollisia uusia strategisia kumppanuuksia. Konsernin tavoitteena on kasvaa sekä orgaanisesti että yritysjärjestelyjen kautta. Koronaepidemia ja sen jälkeinen aika voivat tarjota tähän uusia yllättäviäkin mahdollisuuksia, jotka edellyttävät nopeaa toimintaa. Tätä silmällä pitäen olemme laatineet erillisen suunnitelman, ryhtyneet aktiivisesti seuraamaan tilannetta sekä hankkineet huhtikuun lopussa 3,0 miljoonaa euroa senioriehtoista lisärahoitusta isolta suomalaiselta työeläkevakuutusyhtiöltä tukemaan mahdollisia kasvuhankkeitamme.

### **Strategia ja sen toteutuminen katsauskaudella**

Innofactor päivitti Q3:n aikana strategiaansa. Strategiaan ei tehty merkittäviä muutoksia, mutta sitä terävöitettiin joiltain osin. Päivitetty strategia on esitetty lyhyesti seuraavassa.

**Tarkoituksemme:** Innovating to make the world work better  
(Innovoimme toimivamman maailman puolesta)

**Missiomme:** Driving the modern digital organization  
(Organisaatioiden modernin digitalisaation edistäminen)

**Visiomme:** Johtava pohjoismainen digitaalisen transformaation kumppani  
Microsoft-ekosysteemissä

### **Strategiset valintamme:**

- parhaat pohjoismaiset asiantuntijat
- tuotteistettu kohdennettu tarjonta
- proaktiivinen ja joustava toimintatapa
- innovointi edelläkävijäasiakkaiden kanssa

**Arvomme:**

- vastuullisuus
- toimintavapaus
- innovaatio
- asiakas

**Toimintaperiaattemme:** Tavoitteenamme on laittaa ihmiset edelle kaikessa, mitä teemme. Haluamme toteuttaa ratkaisuja, jotka sujuvoittavat asiakkaidemme arkea ja saavat hymyn heidän huulilleen.

**Pitkän tähtäimen taloudelliset tavoitteemme:**

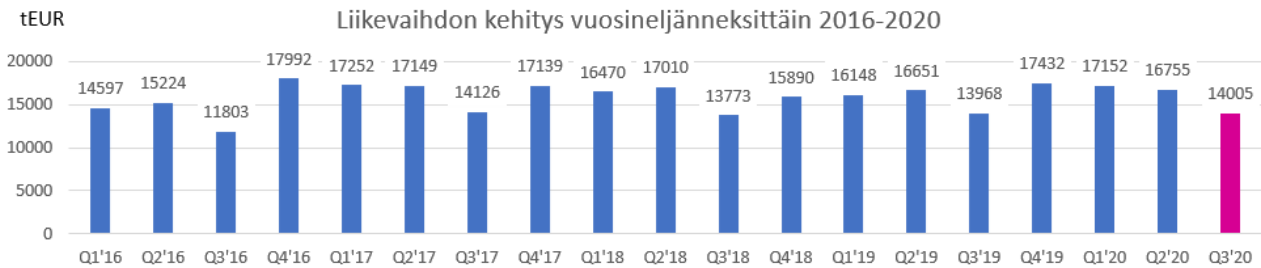
- saavuttaa noin 20 prosentin vuosittainen kasvu, josta pääosa pyritään saavuttamaan orgaanisesti
- saavuttaa noin 20 prosentin käyttökatte (EBITDA) suhteessa liikevaihtoon
- pitää kassavirta positiivisena ja turvata kaikissa tilanteissa rahoituksellinen vakavaraisuus

Innofactorin liikevaihto tammi–syyskuussa 2020 oli 47,9 miljoonaa euroa (2019: 46,8), jossa oli kasvua 2,5 prosenttia edelliseen vuoteen verrattuna. Liikevaihto kasvoi Suomessa, mutta laski koronaviruksen vaikutusten takia muissa maissa. Liikevaihdon kasvutavoitetta jatkossa tukee ennätysuuri tilauskanta 58,2 miljoonaa euroa (2019: 53,2). Innofactorilla on suunnitelmat toimenpiteistä, joilla 20 prosentin vuosikasvu voidaan lähivuosina saavuttaa. Koronaepidemian vaikutukset ja Innofactorin vahvistunut rahoitustilanne voivat tarjota jatkossa uusia mahdollisuuksia myös epäorgaaniseen kasvuun, jota varten Innofactor hankki huhtikuun 2020 lopussa myös 3,0 miljoonaa euroa senioriehtoista lisärahoitusta isolta suomalaiselta työeläkevakuutusyhtiöltä.

Käyttökate (EBITDA) kasvoi katsauskaudella 58,0 prosenttia edellisestä vuodesta päätyen 5,6 miljoonaan euroon (11,6 prosenttia liikevaihdosta). Kannattavuuden osalta Innofactor pystyi edelleen parantamaan suoritustaan. Innofactorilla on suunnitelmat toimenpiteistä, joilla 20 prosentin käyttökatetaso voidaan lähivuosina saavuttaa. Erityisesti kannattavuuden parantamisen mahdollisuuksia löytyy Suomen ulkopuolelta, jossa kannattavuudessa on ollut merkittäviä haasteita varsinkin koronaepidemian aikana.

Innofactorin liiketoiminnan rahavirta oli katsauskaudella 1.1.–30.9.2020 4,9 miljoonaa euroa (2019: 3,4 miljoonaa euroa) ja omavaraisuusaste katsauskauden lopussa 43,5 prosenttia (2019: 40,2 prosenttia). Liiketoiminnan vahva rahavirta sekä taloudellinen asema tukevat Innofactorin strategista kannattavan kasvun tavoitetta, jossa turvataan kaikissa tilanteissa rahoituksellinen vakavaraisuus.

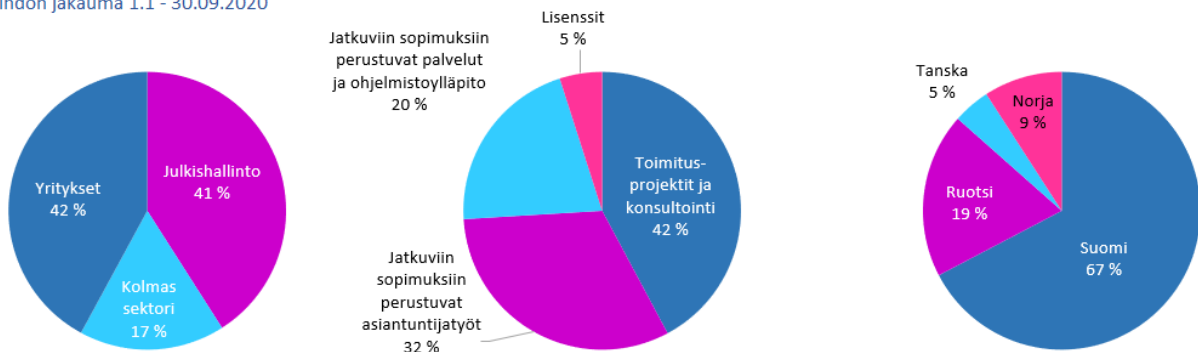
**Innofactorin liikevaihto kasvoi aavistuksen vertailukaudesta Suomen vahvan kasvun ansiosta – julkishallinnon ja kolmannen sektorin asiakkaat tuovat vakautta koronan aikana**



Innofactorin liikevaihto 1.7.–30.9.2020 oli 14 005 tuhatta euroa (2019: 13 968), jossa oli kasvua 0,3 prosenttia, vaikka Ruotsin ja Norjan kruunun kurssimuutos vähensikin liikevaihtoa yhteensä noin 0,1 miljoonaa euroa. Liikevaihto aktiivista työntekijää kohden oli noin 25,7 tuhatta euroa (2019: 26,1), jossa oli laskua 1,6 prosenttia. Lasku johtui erityisesti koronaviruksen vaikutuksista, esimerkiksi heikosta tilauskannasta ja lyhennetystä työviikosta Suomen ulkopuolella.

Innofactorin liikevaihto 1.1.–30.9.2020 oli 47 913 tuhatta euroa (2019: 46 767), jossa oli kasvua 2,5 prosenttia, vaikka Ruotsin ja Norjan kruunun kurssimuutos vähensikin liikevaihtoa yhteensä noin 0,4 miljoonaa euroa. Liikevaihto aktiivista työntekijää kohden oli noin 87,3 tuhatta euroa (2019: 87,4), jossa oli laskua 0,2 prosenttia. Keskitymme siihen, että liikevaihto aktiivista työntekijää kohden saadaan jatkossa takaisin kasvu-uralle.

Liikevaihdon jakauma 1.1 - 30.09.2020



Innofactorin liiketoiminta keskittyi Suomeen, Ruotsiin, Tanskaan sekä Norjaan. 1.1.–30.9.2020 liikevaihdosta noin 67 prosenttia tuli Suomesta, noin 19 prosenttia Ruotsista, noin 9 prosenttia Norjasta ja noin 5 prosenttia Tanskasta. Liikevaihto kasvoi kolmannella vuosineljänneksellä Suomessa, Ruotsissa (paikallisessa valuutassa) liikevaihto pysyi suunnilleen viime vuoden tasolla, mutta supistui euroissa, sekä supistui Norjassa ja Tanskassa.

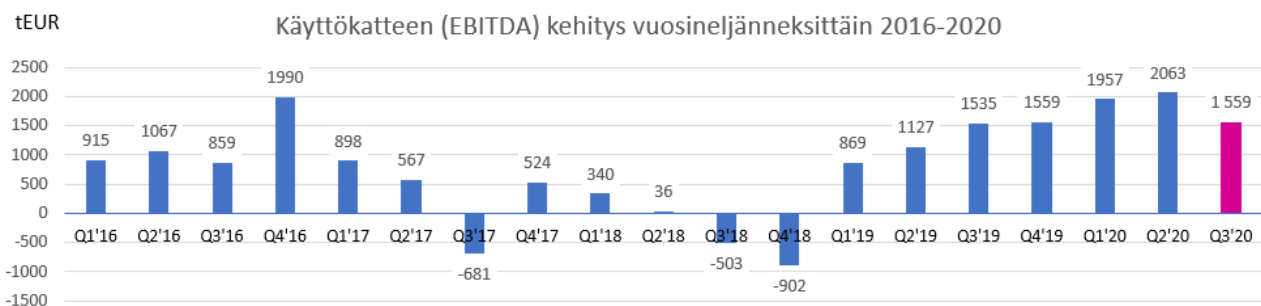
Liikevaihdosta 1.1.–30.9.2020 tuli noin 42 prosenttia yritysasiakkaista, noin 41 prosenttia julkishallinnon asiakkaista ja noin 17 prosenttia kolmannen sektorin asiakkaista. Koronaviruksen aikana on korostunut erityisesti julkishallinnon asiakkaiden merkitys.

Innofactorin katsauskauden 1.1.–30.9.2020 liikevaihdosta noin:

- 42 prosenttia tuli IT-järjestelmien toimitusprojekteista sekä konsultoinnista
- 32 prosenttia tuli jatkuviin palvelusopimukseen perustuvista asiantuntijatoista, esimerkiksi IT-järjestelmien pienemmät asiakaskohtaiset muutos- ja jatkokehitystyöt
- 20 prosenttia tuli jatkuviin palvelusopimukseen perustuvista palveluista, esimerkiksi SaaS-, pilvi- ja käyttöpalvelut, sekä ohjelmistoylläpidosta
- 5 prosenttia tuli lisensseistä, josta kolmansien osapuolten lisenssitulojen osuus oli noin 4 prosenttia liikevaihdosta

Innofactorin 10 suurimman asiakkaan osuus katsauskauden 1.1.–30.9.2020 kokonaisliikevaihdosta oli noin 29 prosenttia.

**Innofactorin käyttökate oli hieman vertailujaksoa korkeampi Suomen vahvan kannattavuuden sekä muissa maissa toteutettujen sopeuttamistoimenpiteiden ansiosta**



Innofactorin käyttökate (EBITDA) 1.7.–30.9.2020 oli 1 559 tuhatta euroa (2019: 1 535), jossa oli kasvua 1,6 prosenttia. EBITDA:n osuus liikevaihdosta oli 11,1 prosenttia (2019: 11,0 %).  
 Innofactorin käyttökate oli selkeästi positiivinen Suomessa ja muissa maissa jossain määrin negatiivinen johtuen koronaepidemian aiheuttamasta liikevaihdon laskusta suhteessa suunniteltuun.

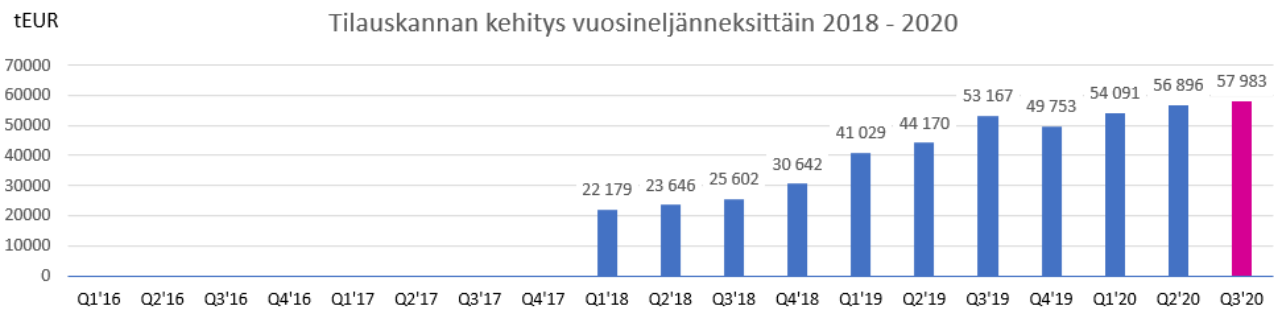
Innofactorin käyttökate (EBITDA) 1.1.–30.9.2020 oli 5 579 tuhatta euroa (2019: 3 532), jossa oli kasvua 58,0 prosenttia. EBITDA:n osuus liikevaihdosta oli 11,6 prosenttia (2019: 7,6 %).

Yritysostot ovat olleet keskeinen osa Innofactorin strategiaa. Yritysostoista johtuvat aineettomien oikeuksien poistot vaihtelevat suuresti sen mukaan, millaiseksi ostettavan yrityksen asiakassopimusten ja teknologian arvo arvioidaan, sekä millä aikataululla niistä johtuvat aineettomat oikeudet poistetaan. Tästä syystä yhtiön käsityksen mukaan liikevoiton sijasta ensisijaisena kannattavuuden mittarina kannattaa seurata käyttökate (EBITDA), johon kyseiset poistot eivät vaikuta.

Innofactorin liikevoitto 1.7.–30.9.2020 oli 397 tuhatta euroa (2019: 252), jossa oli kasvua 57,5 prosenttia. Liikevoiton osuus liikevaihdosta oli 2,8 prosenttia (2019: 1,8 %). IFRS 3:n mukaisesti 1.7.–30.9.2020 liiketulokseen sisältyy 473 tuhatta euroa (2019: 507) yrityskauppoihin liittyviä poistoja kauppahinnan kohdistuksista aineettomiin hyödykkeisiin. Kyseisillä poistoilla oikaistu 1.7.–30.9.2020 Innofactorin operatiivinen liikevoitto olisi ollut 871 tuhatta euroa (2019: 759), jossa oli kasvua 14,7 prosenttia, ja liikevoiton osuus liikevaihdosta 6,2 prosenttia (2019: 5,4 %).

Innofactorin liikevoitto 1.1.–30.9.2020 oli 2 097 tuhatta euroa (2019: 315), jossa oli kasvua 566 prosenttia. Liikevoiton osuus liikevaihdosta oli 4,4 prosenttia (2019: 0,7 %). IFRS 3:n mukaisesti 1.1.–30.9.2020 liiketulokseen sisältyy 1 420 tuhatta euroa (2019: 1 522) yrityskauppoihin liittyviä poistoja kauppahinnan kohdistuksista aineettomiin hyödykkeisiin. Kyseisillä poistoilla oikaistu katsauskauden 1.1.–30.9.2020 Innofactorin operatiivinen liikevoitto olisi ollut 3 518 tuhatta euroa (2019: 1 837), jossa oli kasvua 91,5 prosenttia, ja liikevoiton osuus liikevaihdosta 7,3 prosenttia (2019: 3,9 %).

### Innofactorin tilauskanta kasvoi jälleen kaikkien aikojen ennätykseensä



Innofactorin tilauskanta oli katsauskauden lopussa 58 181 tuhatta euroa (2019: 53 167), jossa oli kasvua 9,4 prosenttia. Tilaukskanta kasvattivat muun muassa Työllisyysrahaston puitesopimus noin 3–5 miljoonaa euroa ja Ruotsalaisen ammattiliiton yhteistyön jatko noin 1,0 miljoonaa euroa.

### Katsauskauden liiketoiminnan rahavirta oli edelleen vahva ja Innofactorin rahoituksellinen asema mahdollistaa haluttaessa yritysjärjestelyjen tekemisen

Innofactorin taseen loppusumma oli katsauskauden lopussa 56 329 tuhatta euroa (2019: 54 703). Konsernin likvidit varat olivat yhteensä 3 194 tuhatta euroa (2019: 230), jotka koostuivat kokonaisuudessaan rahavaroista.

Liiketoiminnan rahavirta katsauskaudella 1.1.–30.9.2020 oli 4 873 tuhatta euroa (2019: 3 428). Liiketoiminnan rahavirtaan vaikuttivat kolmannella vuosineljänneksellä Innofactorin normaalien kausivaihteluiden (vuosilomien takia laskeneen laskutuksen noin -2,5 miljoonaa euroa ja



lomarahojen maksamisen noin -0,5 miljoonaa euroa) lisäksi keväällä koronan takia siirrettyjen työeläke- ja viranomaismaksujen maksut noin -1,2 miljoonaa euroa. Investointien rahavirta oli -168 tuhatta euroa (2019: -202).

Omavaraisuusaste oli katsauskauden päättyessä 43,5 prosenttia (2019: 40,2 %) ja nettovelat suhteessa omaan pääomaan (Gearing) 66,7 prosenttia (2019: 84,6 %).

Katsauskauden päättyessä yhtiössä oli lyhytaikaista korollista velkaa rahalaitoksille 1 270 tuhatta euroa (2019: 9 150) ja pitkäaikaista korollista velkaa rahalaitoksille 10 160 tuhatta euroa (2019: 4 134). Yhteensä korollista velkaa rahalaitoksille oli 11 430 tuhatta euroa (2019: 13 284). Yhtiöllä oli IFRS 16 -standardin mukaisia vuokrasopimusvelkoja (määräaikaisten vuokrasopimusten keston mukaiset vuokrat) 4 418 tuhatta euroa (2019: 4 686), joista lyhytaikaisia oli 1 775 tuhatta euroa (2019: 1 584) ja pitkäaikaisia 2 644 tuhatta euroa (2019: 3 102). Yhteensä korollisia velkoja oli 15 848 tuhatta euroa (2019: 18 473).

Sijoitetun pääoman tuotto 1.1.–30.9.2020 parani edellisestä vuodesta ja oli 1,7 prosenttia (2019: 1,2 %). Oman pääoman tuotto 1.1.–30.9.2020 parani edellisestä vuodesta ja oli 6,6 prosenttia (2019: 0,3 %).

Innofactorin taseen pitkäaikaiset varat katsauskauden lopussa olivat yhteensä 39 633 tuhatta euroa.

Innofactorin katsauskauden 1.1.–30.9.2020 bruttoinvestoinnit aineelliseen ja aineettomaan käyttöomaisuuteen olivat 370 tuhatta euroa (2019: 216) ja muodostuivat kasvun vaatimista tavanomaisista lisä- ja korvausinvestoinneista.

### **Innofactorin tutkimus- ja tuotekehityspanostukset kasvoivat edellisestä vuodesta**

Katsauskauden tuotekehityksessä painopistealueina olivat olemassa olevien tuotteiden ja palvelujen uudistaminen sekä jatkuva jatkokehittäminen tuotepohjaisen liiketoiminnan kasvun tukemiseksi.

Innofactorin tulosvaikutteisesti käsitellyt tutkimus- ja tuotekehityksenot 1.1.–30.9.2020 olivat noin 2 499 tuhatta euroa (2019: 2 173), mikä on 5,2 prosenttia liikevaihdosta (2019: 4,6 %).

### **Innofactorin henkilöstömäärä kasvoi hieman vertailukaudesta**

Innofactorissa seurataan ensisijaisesti aktiivisen henkilöstön määrää. Aktiivisen henkilöstön määrään ei lasketa mukaan yli 3 kuukauden pituisella vapaalla olevia työntekijöitä.

Aktiivisen henkilöstön määrä oli 1.7.–30.9.2020 keskimäärin 545 henkilöä (2019: 535), jossa oli kasvua 1,9 prosenttia. Katsauskauden lopussa aktiivisen henkilöstön määrä oli 546 (2019: 542), jossa oli kasvua 0,7 prosenttia.

Katsauskauden lopussa henkilöstön keski-ikä oli 41,5 vuotta (2019: 40,8). Naisten osuus oli 28 prosenttia (2019: 27 %) henkilöstöstä ja miehiä oli 72 prosenttia (2019: 73 %) henkilöstöstä.

### **Katsauskauden muut tapahtumat**

30.1.2020 Innofactor antoi pörssitiedotteen siitä, että toteuttaa ulkoisen laskennan tarpeita palvelevan taloushallinnon ratkaisun suomalaiselle kaupan alan yritykselle. Hankinnan arvo on noin 0,65 miljoonaa euroa, joka kohdistuu arvion mukaan vuodelle 2020.

12.2.2020 Innofactor antoi pörssitiedotteen siitä, että Helsingin ja Uudenmaan Sairaanhoidopiirin kuntayhtymä (HUS) valitsi Innofactorin Terveyskylään liittyvien ICT-asiantuntijapalveluiden toimittajaksi enintään 2 000 000 eurolla. Palvelut toimitetaan arviolta vuosien 2020–2021 aikana.

13.2.2020 Innofactor antoi pörssitiedotteen siitä, että Oikeusrekisterikeskus valitsi Innofactorin hallinto- ja erityistuomioistuinten toiminnanohjaus- ja dokumentaationhallintajärjestelmän kehittämishankkeen (HAIPA-hanke) jatkokehitysvaiheen toimittajaksi. Hankinnan kohteena on hankkeeseen liittyvä asiantuntijatyö sekä käyttöönotot eri virastoissa ja mahdollisesti järjestelmään liittyviä ylläpitotöitä. Sopimuskauden arvioitu alkamisajankohta on maaliskuu 2020 ja sen kesto vuoden 2020 loppuun. Lisäksi asiakas varaa oikeuden kahteen erikseen päätettävään optioon vuosille 2021 sekä 2022. Asiakkaan hankintapäätöksessä ilmoittama hankinnan arvioitu arvonlisäveroton kokonaisarvo on 2 157 000 euroa.

13.2.2020 Innofactor antoi pörssitiedotteen siitä, että Ullensakerin kunta Norjassa valitsi Innofactorin ICT-konsultointipalveluiden toimittajaksi. Palvelut käsittävät kokonaisvaltaisen julkisen pilviratkaisun, joka sisältää pilvi-infrastruktuurin, identiteetin ja pääsynhallinnan sekä pilviturvallisuuden ja modernin työntekijäkokemuksen. Konsultointipalvelut sisältävät arkkitehtuuri- ja järjestelmäkehitystä, ylläpitopalveluita sekä muita palveluita, joiden arvo yhteensä on noin 10 000 000 norjan kruunua (noin 1 000 000 euroa), ja jotka toimitetaan arviolta vuosien 2020 ja 2021 aikana. Asiakas varaa itselleen lisäksi option palvelun laajentamisesta kahdelle lisävuodelle.

4.3.2020 Innofactor antoi pörssitiedotteen siitä, että Kansaneläkelaitos valitsi Innofactorin hallinnollisen asianhallintaratkaisun toimittajaksi. Hankinta sisältää asianhallintaratkaisun ja sen toimituksen, tukipalvelut ja erikseen tilattavat asiantuntijatyöt. Järjestelmätoimitus ja siihen

liittyvät integraatiot on suunniteltu toteutettavaksi vuosien 2020–2021 aikana. Sopimus on voimassa ensin neljä vuotta, jonka jälkeen se on voimassa toistaiseksi. Hankinnan arvioitu kokonaisarvo sopimuskaudelta on noin 1 050 000 euroa.

24.3.2020 Innofactor antoi pörssitiedotteen siitä, että Oikeusrekisterikeskus valitsi Innofactorin Konkurssi- ja yrityssaneerausasioiden järjestelmäkokonaisuuden (KOSTI) toimittajaksi. Hankinnan kohteena on KOSTI-järjestelmäkokonaisuuden toimitus- ja käyttöönottoprojektit, ylläpito- ja tukipalvelut sekä jatkokehittämisen asiantuntijapalvelut. Järjestelmätoimitus on suunniteltu toteutettavaksi vaiheittain vuosien 2020–2021 aikana. Oikeusrekisterikeskuksen hankintapäätöksessä ilmoittama hankinnan ennakoitu arvonlisäveroton kokonaisarvo neljän vuoden aikana on 2 247 000 euroa. Sopimus on voimassa toistaiseksi.

27.4.2020 Innofactor antoi pörssitiedotteen siitä, että Teknologian tutkimuskeskus VTT Oy on valinnut julkisen hankinnan kilpailutuksessa Innofactorin Microsoft Office 365 ja Microsoft SharePoint -ympäristöjen sovellushallintapalveluiden toimittajaksi. Hankinnan kohteena ovat O365-pilviympäristön sekä on-premise SharePoint 2019 -ympäristön ylläpitoon ja kehitykseen liittyvät sovellushallinnan tehtävät ja palvelukokonaisuudet. Sopimuskauden kesto on kolme vuotta. Lisäksi asiakas varaa option jatkaa sopimusta kahdella (2) vuodella yksi vuosi kerrallaan. Hankinnan arvioitu arvonlisäveroton kokonaisarvo sopimuskaudelta on 2 500 000 euroa.

10.6.2020 Innofactor antoi pörssitiedotteen siitä, että suuri suomalainen globaalisti toimiva valmistavan teollisuuden yritys ja Innofactor ovat allekirjoittaneet sopimuksen tarjousprosessin digitalisoimiseksi. Sopimuksen mukaan Innofactor suunnittelee ja toteuttaa ketterin menetelmin pilvipohjaisen ratkaisun tarjousprosessin hallintaan sekä siihen liittyvän tiedon ja dokumenttien käsittelyyn ja tallennukseen. Ratkaisun toteutuksessa hyödynnetään Microsoft Azure PaaS -pilvipalveluita. Sopimuksen arvonlisäveroton arvo on noin 1 700 000 euroa. Hanke toteutetaan vuosien 2020 ja 2021 aikana.

15.6.2020 Innofactor antoi pörssitiedotteen siitä, että ruotsalainen ammattiliitto on päättänyt jatkaa yhteistyötä Innofactorin kanssa liideihin, tiketöintiin ja kurssinhallintaan keskittyvän jäsenhallintajärjestelmänsä jatkokehittämiseksi. Järjestelmä pohjautuu Microsoft Dynamics 365 -ohjelmistoon sekä Innofactorin Membership Management System (MMS) -jäsenhallintaratkaisuun. Projektin toimituksen on suunniteltu alkavan heinäkuussa 2020 ja päättyvän kesäkuussa 2021. Hankkeen arvonlisäveroton hinta on noin 1 000 000 euroa.

16.6.2020 Innofactor antoi pörssitiedotteen siitä, että Työllisyysrahasto on valinnut Innofactorin julkisen hankinnan kilpailutuksessa tietojärjestelmien ylläpidon ja kehityksen IT-asiantuntijapalveluiden ensisijaiseksi puitesopimustoimittajaksi. Hankinnan kohteena on tietojärjestelmien ylläpidon ja kehityksen IT-asiantuntijatyö ja ohjelmistot. Asiantuntijatyötä voidaan käyttää tarpeen mukaan ylläpitoon, kehittämiseen ja tukitehtäviin. Työstä voidaan sopia yksittäisinä tehtävinä, projekteina tai jatkuvina palveluina. Toimitukset voivat sisältää ohjelmistoja tai ohjelmistokomponentteja. Puitesopimus tehdään toistaiseksi voimassa olevana, kuitenkin enintään neljäksi vuodeksi. Ensisijaisuusperiaatteen mukaisesti Innofactorin kanssa solmitaan

puitesopimuksen lisäksi ensivaiheessa sovellusylläpito- ja kehitystiimin toimitussopimus. Innofactorin arvion mukaan puitesopimuksen arvo on 3–5 miljoonaa euroa neljän vuoden sopimuskaudella.

10.7.2020 Innofactor antoi pörssitiedotteen siitä, että Liikenne- ja viestintävirasto Traficom on valinnut julkisen hankinnan kilpailutuksessa Innofactorin dokumentinhallintajärjestelmän toimittajaksi. Hankinnan kohteena on dokumentinhallinnan ratkaisu sekä ylläpito- ja konsultointituki ratkaisulle. Ratkaisun tavoitteena on yhteinen, keskitetty ja tietoturvallinen dokumenttienhallinta, jossa on selkeät ja tehokkaat tiedonkäsittelyprosessit. Tavoitteena on yhtenäistää dokumenttienhallinta virastossa ja tehostaa tiedon löydettävyyttä sekä saatavuutta. Innofactorin toimittama järjestelmä pohjautuu Innofactorin Dynasty-tuoteperheeseen. Asiakkaan hankintapäätöksessä ilmoittama hankinnan ennakoitu arvonlisäveroton kokonaisarvo neljän vuoden ajalta on 950 000 euroa.

1.9.2020 Innofactor antoi pörssitiedotteen, jonka mukaan Innofactor Oyj:n hallitus on 31.8.2020 osana vuosittaista strategiaprozessia vahvistanut yhtiön päivitetyn osingonjakopolitiikan. Uudistetun politiikan mukaan Innofactorin tavoitteena on maksaa osinkoa säännöllisesti joka vuosi. Tavoitteena on maksaa noin puolet tilikauden tuloksesta osinkona huomioiden yhtiön taloudellinen asema, mahdolliset yritysjärjestelyt sekä muut kehitystarpeet.

8.9.2020 Innofactor antoi pörssitiedotteen siitä, että Senaatti-kiinteistöt on valinnut Innofactorin konsultointi- ja ylläpitopalveluiden toimittajaksi dynaamisen hankintajärjestelmän kautta. Hankinnan kohteena on Microsoft Dynamics 365 CRM -asiakkuudenhallintaratkaisun sekä ClickDimensions markkinoinnin automaattioratkaisun konsultointi-, kehitys-, tuki- ja ylläpitopalvelut. Sopimus on voimassa ensin 30.6.2023 asti, jonka jälkeen se on voimassa 30.6.2025 asti, ellei asiakas ilmoita sopimuskauden päättämisestä ennen varsinaisen sopimuskauden päättymistä. Innofactor arvioi hankinnan kokonaisarvon olevan noin 1 000 000 euroa.

29.9.2020 Innofactor antoi pörssitiedotteen siitä, että Tampereen korkeakoulusäätiö valitsi julkisen hankinnan kilpailutuksessa Innofactorin toimittamaan asiantuntijajärjestelmän SaaS-palveluna. Hankinnan kohteena on Innofactorin Dynasty-tuoteperheen asiantuntijajärjestelmän ja tiedonohjausjärjestelmän käyttöoikeudet, järjestelmien toimitus sekä tuki ja ylläpito. Ratkaisu sisältää asiantuntijajärjestelmän, asiakirjahallinnan, tiedonohjauksen, kokoushallinnan, sopimushallinnan, päätöshallinnan sekä allekirjoittamisen toiminnallisuudet/moduulit. Tampereen korkeakoulusäätiön hankintapäätöksessä ilmoittama arvonlisäveroton kokonaisarvo on 696 420 euroa.

**Osake ja osakkeenomistajat**

Innofactor Oyj:n osakepääoma oli katsauskauden lopussa 2 100 000,00 euroa ja osakkeiden lukumäärä oli yhteensä 37 388 225 kappaletta. Innofactor Oyj:ssä on yksi osakesarja. Jokaisella osakkeella on yksi ääni.

1.7.–30.9.2020 yhtiön osakkeen ylin kurssi oli 1,27 euroa (2019: 0,65 euroa), alin 0,90 euroa (2019: 0,56 euroa) ja keskimurssi oli 1,15 euroa (2019: 0,61 euroa).

1.1.–30.9.2020 yhtiön osakkeen ylin kurssi oli 1,27 euroa (2019: 0,72), alin 0,51 euroa (2019: 0,36) ja keskimurssi oli 0,92 euroa (2019: 0,55).

Katsauskauden päätöskurssi 30.9.2020 oli 1,19 euroa (2019: 0,64 euroa).

Osakkeita vaihdettiin 1.7.–30.9.2020 julkisessa kaupankäynnissä 5 590 495 kappaletta (2019: 1 709 401 kpl), mikä vastaa 15,0 prosenttia (2019: 4,6 %) keskimääräisestä osakemäärästä kyseisellä ajanjaksolla. 1.7.–30.9.2020 osakkeita oli keskimäärin 37 388 225 kappaletta (2019: 37 288 225). Osakkeiden vaihto nousi 227,0 prosenttia verrattuna vastaavaan ajanjaksoon vuonna 2019.

Osakkeita vaihdettiin 1.1.–30.9.2020 julkisessa kaupankäynnissä 14 741 435 kappaletta (2019: 8 135 687), mikä vastaa 39,4 prosenttia (2019: 22,2 %) keskimääräisestä osakemäärästä kyseisellä ajanjaksolla. 1.1.–30.9.2020 osakkeita oli keskimäärin 37 388 225 kappaletta (2019: 36 610 203). Osakkeiden vaihto nousi 81,2 prosenttia verrattuna vastaavaan ajanjaksoon vuonna 2019.

Osakekannan markkina-arvo katsauskauden päätöskurssilla 1,19 euroa 30.9.2020 oli 44 492 tuhatta euroa (2019: 23 779), jossa oli nousua 87,1 prosenttia.

Yhtiöllä oli 30.9.2020 yhteensä 11 654 osakkeenomistajaa (2019: 11 126) hallintarekisterit mukaan lukien.

Hallitukselle on annettu seuraavat valtuudet:

- 30.6.2021 asti osakeannista ja osakkeisiin oikeuttavien erityisten oikeuksien antamisesta enintään 3 600 000 uuden osakkeen osalta (päätetty yhtiökokouksessa 31.3.2020); valtuutusta ei ole käytetty
- 30.6.2021 asti enintään 3 600 000 yhtiön hallussa olevien omien osakkeiden luovuttamisesta (päätetty yhtiökokouksessa 31.3.2020); valtuutusta ei ole käytetty

**Omat osakkeet**

Yhtiökokous 31.3.2020 valtuutti hallituksen päättämään enintään 3 600 000 oman osakkeen hankkimisesta yhdessä tai useammassa erässä yhtiön vapaalla omalla pääomalla. Valtuutus

oikeuttaa hallituksen päättämään hankkimisesta muuten kuin osakkeenomistajien omistamien osakkeiden suhteessa (suunnattu hankkiminen). Omia osakkeita voidaan hankkia niille hankintapäivänä julkisessa kaupankäynnissä muodostuvaan hintaan tai markkinoilla muutoin muodostuvaan hintaan. Yhtiöllä saa olla kerrallaan hallussaan korkeintaan yksi kymmenesosa kaikista osakkeista. Osakkeet voidaan hankkia käytettäväksi yrityshankintojen tai muiden yhtiön liiketoimintaan kuuluvien järjestelyiden toteuttamiseksi, yhtiön pääoma- tai rahoitusrakenteen parantamiseksi, osana yhtiön kannustinjärjestelmän toteuttamista tai muutoin edelleen luovutettavaksi tai mitätöitäväksi. Omien osakkeiden hankinnan toteuttamisessa voidaan tehdä pääomamarkkinoilla tavanomaisia johdannais-, osakelainaus- tai muita sopimuksia lain ja määräysten puitteissa. Valtuutus sisältää hallituksen oikeuden päättää kaikista muista osakkeiden hankkimiseen liittyvistä seikoista. Valtuutus on voimassa 30.6.2021 asti. Tämä valtuutus korvaa aiemmat hallituksen valtuutukset omien osakkeiden hankintaan liittyen.

Valtuutusta ei ole käytetty. Katsauskauden päättyessä yhtiöllä ei ole hallussaan omia osakkeita.

## Yhtiön hallinnointi

Innofactor Oyj noudattaa Arvopaperimarkkinayhdistys ry:n julkaisemaa Suomen listayhtiöiden hallinnointikoodia (Corporate Governance 2020).

Yhtiökokous päätti 31.3.2020 hallituksen jäsenmääräksi viisi. Hallituksen jäseniksi valittiin jatkamaan Pekka Eloholma, Sami Ensio, Anna Lindén ja Risto Linturi. Hallitukseen valittiin uutena jäsenenä Heikki Nikku. Hallitus valitsi heti yhtiökokouksen jälkeen pitämässään järjestäytymiskokouksessa puheenjohtajakseen Anna Lindénin.

Yhtiökokous hyväksyi ehdotuksen, jonka mukaan yhtiön tilintarkastajaksi valittiin tilintarkastusyhteisö Ernst & Young Oy päävastuullisena tilintarkastajana Juha Hilmola.

Innofactor on laatinut erillisen selvityksen hallinto- ja ohjausjärjestelmästä tilikaudelta 2019.

Innofactor Oyj:n hallinnointiperiaatteet ja selvitykset ovat kokonaisuudessaan luettavissa yhtiön internet-sivuilla: [www.innofactor.com/fi/sijoittajille/hallinto-ja-johtaminen/](http://www.innofactor.com/fi/sijoittajille/hallinto-ja-johtaminen/)

## Markkinanäkymät ja toimintaympäristö: Uskomme markkinoiden kasvuun pitkällä tähtäimellä – koronaviruksen takia markkinoiden ei uskota kasvavan vuonna 2020

Keskeisimpiä markkinoihin vaikuttavia muutosvoimia ja innovaatioiden trendejä ovat muun muassa lisätty- ja virtuaalitodellisuus, asioiden internet (IoT), tekoäly, robotiikka, lohkoketjut ja kvanttilaskenta sekä mahdollistajina ohjelmistojen siirtyminen pilveen, tiedon analytiikka, sosiaalinen media ja mobiilisuus. Ilmastomuutoksen torjunta asettaa sekä yhteiskunnille että organisaatioille uudenlaisia vaatimuksia luoden samalla uusia liiketoimintamahdollisuuksia ja kiihdyttäen innovaatioita. Tässä liiketoiminnan murroksessa asiakkaidemme ostokäyttäytyminen

on muuttunut. Asiakkaamme odottavat IT-kumppaniltaan aiempaa enemmän liiketoiminnallisten hyötyjen painottamista teknologisiin hyötyihin verrattuna. He toivovat entistä valmiimpia ratkaisuja, joihin ei tarvitse tehdä suuria asiakaskohtaisia muutoksia. Lisäksi asiakkaat odottavat yhä enemmän voivansa ostaa suurten kertaprojektien sijaan jatkuvia palveluita.

Arvioimme, että IT-palvelumarkkinat kasvoivat Pohjoismaissa noin 3–5 prosenttia vuonna 2019. Arvioimme, että IT-palvelumarkkinat eivät kasva Pohjoismaissa vuonna 2020 koronaepidemian aiheuttamien talousvaikeuksien takia. Arviomme perustuu tutkimuslaitosten ennusteisiin sekä omiin markkinanäkemyksiimme.

Pitkällä tähtäimellä uskomme koronaepidemian aiheuttaman yhteiskunnan digiloikan lisäävän Innofactorin mahdollisuuksia kasvattaa liiketoimintaansa. Modernin digitaalisen organisaation kyvykkyudet ovat jatkossa asiakkaillemme entistä tärkeämpiä. Lisäksi on mahdollista, että asiakkaamme siirtävät joitain toimintojaan takaisin Pohjoismaihin lähemmäksi asiakkaitaan. Tällä olisi myös suotuisa vaikutus Innofactorin valitun strategian mukaiseen liiketoimintamalliin, joka perustuu pohjoismaisiin osaajiin. Myös Microsoftin asema on uskoaksemme vahvistunut koronaepidemian aikana. Uskomme mahdollisuuksiimme kasvattaa jatkossa markkinaosuuttamme.

Microsoft-pohjaisten ratkaisujen kilpailutilanne Pohjoismaissa on pirstaloitunut. Ensimmäisessä kilpailijaryhmässä ovat suuret, kaikissa Pohjoismaissa toimivat yritykset. Nämä kilpailijat myyvät laajasti erilaisia organisaatioiden ja yhteisöjen tarvitsemia IT-ratkaisuja ja heidän käytössään on useita kilpailevia teknologioita, joista yksi on Microsoft-teknologia. Toisen kilpailijaryhmän muodostavat keskisuuret yritykset, jotka keskittyvät Pohjoismaiden tasolla johonkin kapeampaan ratkaisualueeseen myös käyttäen useita eri teknologioita. Kolmannen kilpailijaryhmän muodostavat pääosin tietyssä maassa toimivat keskisuuret yritykset, jotka tyypillisesti tarjoavat laajasti useita ratkaisualueita käyttäen useita kilpailevia teknologioita. Neljännessä kilpailijaryhmässä ovat pienet yritykset, jotka toimivat ainoastaan omassa kotimaassaan keskittyen selkeästi rajattuun ratkaisualueeseen, teknologiaan ja toimialaan.

Microsoftin pirstaloitunut, pienistä ja keskisuurista yrityksistä koostuva kumppaniverkosto tarjoaa meille edelleen mielenkiintoisia mahdollisuuksia yritysjärjestelyihin. Yritysostoissa keskitymme jatkossa todennäköisesti kooltaan keskikokoisiin yhdessä maassa toimiviin yrityksiin, joiden avulla pyrimme laajentamaan tarjontamme kattavuutta maakohtaisesti sekä mahdollisesti hankkimaan lisää pilvipohjaista tuote- ja palveluliiketoimintaa. Hyvä maine, nopea ja kannattava kasvu, onnistuneet yritysjärjestelyt sekä yrittäjähenkisyys tekevät meistä houkuttelevan kumppanin toimialan uudelleenjärjestelyissä. Koronaepidemia todennäköisesti lisää yritysjärjestelyjä, jos pienet ja keskisuuret IT-palveluyritykset ajautuvat maksuvaikeuksiin.

## Lähiajan riskit ja epävarmuustekijät

Innofactorin toimintaan ja talouteen sisältyy riskejä, jotka voivat olla oleellisia yhtiön ja sen osakkeen arvon kannalta. Innofactor Oyj:n hallitus arvioi riskejä neljä kertaa vuodessa osana strategia- ja liiketoiminnan suunnittelun prosessia. Riskit julkaistaan kokonaisuudessaan tilinpäätöstiedotteessa ja hallituksen toimintakertomuksessa. Osavuositarkastuksissa esitetään ainoastaan lähiajan riskeissä tapahtuneet muutokset.

**Pandemian riski:** Maailmanlaajuisesti pandemiana leviävä epidemia saattaisi aiheuttaa Innofactorin liiketoiminnalle haittaa. Jos epidemiaa ei havaittaisi merkittävässä määrin Innofactorin toiminta-alueella Pohjoismaissa, haitta rajoittuisi lähinnä Innofactorin toiminnassa tarvittavien välineiden, erityisesti tietokoneiden, mahdolliseen saatavuuden heikkenemiseen. Jos epidemiaa havaittaisiin merkittävässä määrin myös Innofactorin toiminta-alueella Pohjoismaissa, saattaisi se tarkoittaa henkilöstön siirtymistä pääosin tai kokonaan etätyöhön sekä mahdollisesti hetkittäistä ostojen vähenemistä ja toimitusten viivästyksiä joidenkin asiakkaiden kohdalla.

Pandemian riski on toteutunut koronaviruksen (COVID-19) osalta ja epidemiaa on havaittu merkittävässä määrin Innofactorin toiminta-alueella kaikissa Pohjoismaissa. Kaikissa Pohjoismaissa suoritettiin rajoitustoimenpiteitä ja useiden yritysten toimintaedellytykset oleellisesti heikentyivät. Innofactor oli varautunut pandemian riskiin antamalla työntekijöilleen jo ennakolta matkustamiseen ja erityisesti sen jälkeisiin oireisiin liittyviä tarkempia ohjeita, hankkinut varastoon normaalia enemmän tietokoneita sekä tehnyt erillisen suunnitelman henkilöstön siirtämisestä tarvittaessa etätyöhön, jonka mukaisesti koko henkilöstön suositeltiin siirtyvän etätyöhön 12.3.–25.6.2020 sekä uudelleen 7.8.2020 alkaen.

Arviolta yli 98 prosenttia työtehtävistä on voitu Innofactorissa toteuttaa etätyönä. Joissain asiakkaita on tapahtunut toimitusten ja hankintojen vähentymistä sekä siirtymistä myöhäisempään ajankohtaan, jolla on toistaiseksi ollut vähäistä vaikutusta Innofactorin liiketoimintaan. Ruotsissa, Norjassa ja Tanskassa liikevaihto on laskenut ja siellä on suoritettu pienimuotoisia sopeuttamistoimenpiteitä, esimerkiksi jotkut työntekijät ovat siirtyneet tekemään lyhennettyä työaika. Tämänhetkisen toimintamme suunnittelu perustuu sille olettamukselle, että koronaepidemian toisen aallon vaikutukset Innofactorin liiketoimintaan jäisivät vähäisiksi.

**Rahoitusriskit:** Innofactor-konserni altistuu normaalissa liiketoiminnassaan tavanomaisiin rahoitukseen liittyviin riskeihin. Kokonaisuudessaan Innofactorilla oli katsauskauden päättyessä yhteensä noin 11,4 miljoonaa euroa korollista velkaa rahoituslaitoksille, joka on otettu yritysosastojen ja käyttöpääoman rahoittamiseen. Velasta noin 10,2 miljoonaa euroa on pitkäaikaista ja 1,3 miljoonaa euroa on lyhytaikaista. Yhtiöllä oli lisäksi IFRS 16 -standardin mukaista vuokrasopimusvelkaa (määräaikaisten vuokrasopimusten keston mukaiset vuokrat) 4,4 miljoonaa euroa, joista lyhytaikaista oli 1,8 miljoonaa euroa ja pitkäaikaista 2,6 miljoonaa euroa. Yhteensä korollisia velkoja oli 15,8 miljoonaa euroa.



Innofactor otti katsauskaudella 3,0 miljoonaa euroa uutta senioriehtoista lisärahoitusta isolta suomalaiselta työeläkevakuutusyhtiöltä tukemaan kasvuhankkeita sekä neuvotteli pankin kanssa uudestaan lainaehjoja. Innofactor on jatkossa sitoutunut seuraaviin kummallekin rahoittajalle yhteisiin kovenantteihin: puolivuositain laskettava omavaraisuusaste on vähintään 36 % 30.6.2021 asti, 38 % 31.12.2022 asti ja 40 % sen jälkeen, puolivuositain laskettava konsernin korolliset velat jaettuna 12 kuukauden rullaavalla käyttökateella (EBITDA) on enintään 3,5 31.12.2020 asti, 3,25 30.6.2021 asti, 3,0 31.12.2021 asti, 2,75 30.6.2022 asti ja 2,5 sen jälkeen, sekä tiettyihin muihin normaaleihin lainaehjoihin. Koronaepidemian takia olemme lisäksi katsauskauden päättymisen jälkeen sopineet, että uusia ja nykyisiä lainoja lyhennetään ensimmäisen/seuraavan kerran vasta huhtikuussa 2021.

Rahoitusriskien hallinnan tavoitteena on minimoida rahoitusmarkkinoiden muutosten haitalliset vaikutukset konsernin tulokseen. Rahoitusriskien hallinta on keskitetty konsernin rahoituksesta vastaavalle talousjohtajalle, joka raportoi säännöllisesti yhtiön johtoryhmälle, toimitusjohtajalle ja hallitukselle. On mahdollista, että konserni ei saa jatkossa tarvitsemaansa rahoitusta, millä olisi haitallinen vaikutus konsernin liiketoimintaan ja sen kehittämiseen, etenkin yritysjärjestelyjen toteutumiseen.

Innofactorin lähiajan riskeissä ja epävarmuustekijöissä ei ole tapahtunut katsauskauden aikana tai ei ole nähtävissä muita merkittäviä muutoksia.

### **Yrityskaupat ja muutokset konsernirakenteessa**

Vuoden ensimmäisen neljänneksen aikana Innofactor lisäsi omistustaan Arc Technology Oy:ssä 26,94 prosentilla. Katsauskauden päättyessä Innofactorin omistusosuus yhtiöstä oli 45,13 prosenttia. Arc Technology Oy raportoidaan Q2/2020 eteenpäin tytäryhtiönä, koska Innofactorilla on ollut hallituksessa huhtikuusta 2020 alkaen määräysvalta. Innofactor on sopinut lisäksi aiemmin osapuolia sitovasti ostavansa Arc Technologyn koko osakekannan vuoden 2020 loppuun mennessä. Arc Technologyn Oy:n omistuksen lisääntymisellä ei ollut olennaista tulosvaikutusta, eikä muutoksen tulosvaikutuksen uskota olevan merkittävä vuonna 2020. Vuoden 2020 osalta Arc Technology Oy nostaa Innofactorin liikevaihtoa arviolta noin miljoonaa euroa.

Innofactor on käynnistänyt toimenpiteet konsernirakenteen yksinkertaistamiseksi, joiden tavoitteena on vuoden 2020 lopussa toteuttaa seuraavat järjestelyt 100-prosenttisesti omistettujen konserniyhtiöiden osalta: Innofactor Business Solutions Oy:n sulautuminen Innofactor Software Oy:hyn, Lumagate Holding AB:n sulautuminen Innofactor Holding AB:seen sekä Innofactor CS Oy:n purkaminen (yhtiön koko liiketoiminta on siirretty liiketoimintakaupalla jo aiemmin Innofactor Software Oy:hyn, eikä yhtiölle ole enää tarvetta).

Katsauskaudella ei ollut muita muutoksia konsernirakenteessa.

**Katsauskauden jälkeiset tapahtumat**

15.10.2020 Innofactor antoi arvopaperimarkkinalain 9 luvun 5 §:n mukaisen liputusilmoituksen, jonka mukaan Rimonne Baltic OÜ:n osuus Innofactorin osakkeissa ja äänissä on ylittänyt 5 %:n liputusrajan 15.10.2020. Rimonne OÜ:n ilmoituksen mukaan sen osuus osakkeista ja äänistä on liputusrajan rikkoutumisen jälkeen 5,01 % (1 872 000 osaketta).

Innofactorissa ei ole ollut muita merkittäviä katsauskauden jälkeisiä tapahtumia.

Espoossa 27.10.2020

INNOFACTOR OYJ

Hallitus

Lisätietoja:

Toimitusjohtaja Sami Ensio, Innofactor Oyj

puh. +358 50 584 2029

[sami.ensio@innofactor.com](mailto:sami.ensio@innofactor.com)

**Tiedotustilaisuudet osavuosisikatsauksesta 1.1.–30.9.2020**

Innofactor julkaisee tammi–syyskuun 2020 osavuosisikatsauksen tiistaina 27.10.2020 noin klo 9.00.

Osavuosisikatsausta käsittelevä suomenkielinen videokonferenssi medialle, sijoittajille ja analyytikoille järjestetään samana päivänä klo 10.00. Vastaava englanninkielinen videokonferenssi pidetään klo 12.00. Katsauksen esittelevät toimitusjohtaja Sami Ensio ja talousjohtaja Markku Puolanne.

Pyydämme ilmoittautumaan konferensseihin etukäteen sähköpostitse osoitteeseen [ir@innofactor.com](mailto:ir@innofactor.com). Osallistumislinkki lähetetään ilmoittautuneille sähköpostitse tilaisuutta edeltävänä päivänä.

Esitysaineistot ovat saatavilla Innofactorin verkkosivuilla tilaisuuksien jälkeen.

Jakelu:

NASDAQ Helsinki

Keskeiset mediat

[www.innofactor.fi](http://www.innofactor.fi)

## Tilinpäätöslyhennelmä ja liitetiedot 1.1.–30.9.2020 (IFRS)

### Laatimisperiaatteet

Innofactor harjoittaa toimintaansa yhdellä segmentillä tarjoten ohjelmistoja ja järjestelmiä sekä niihin liittyviä palveluja. Tämä osavuositiedote on laadittu IAS 34 osavuositiedotusstandardin mukaisesti.

Osavuositiedotuksessa on noudatettu samoja laatimisperiaatteita ja laskentamenetelmiä kuin edellisessä vuosittain päätöksessä 2019 kuitenkin siten, että konserni on 1.1.2020 alkaen ottanut käyttöön vuosittain päätöksen 2019 laatimisperiaatteissa mainitut IASB:n julkistamat uudet tai uudistetut IFRS-standardit ja IFRIC-tulkinnat. Tunnuslukujen laskentaperiaatteet ja niiden kaavat ovat ennallaan ja ne on esitetty tämän tiedotteen liitteessä.

Innofactor julkaisee IFRS-tunnuslukujen ohella tiettyjä vaihtoehtoisia tunnuslukuja kuvatakseen varsinaisen liiketoiminnan taloudellista kehitystä ja parantaakseen vertailukelpoisuutta eri kausien välillä. Yrityssotot ovat olleet keskeinen osa Innofactorin strategiaa. Yrityssotosta johtuvat aineettomien oikeuksien poistot vaihtelevat suuresti sen mukaan, millaiseksi ostettavan yrityksen asiakassopimusten ja teknologian arvo arvioidaan, sekä millä aikataululla niistä johtuvat aineettomat oikeudet poistetaan. Tästä syystä yhtiön käsityksen mukaan liikevoiton sijasta ensisijaisena kannattavuuden mittarina kannattaa seurata käyttökatetta (EBITDA), johon kyseiset poistot eivät vaikuta. Yhtiö julkistaa käyttökatteen lisäksi edellä mainituilla poistoilla oikaistun operatiivisen liike tuloksen, operatiivisen liike tuloksen ennen veroja, operatiivisen tuloksen sekä operatiivisen osakekohtaisen tuloksen. Yrityskauppoihin liittyvät poistot, jotka on oikaistu edellä mainituista tunnusluvuista, olivat kaudella 1.1.–30.9.2020 1 420 tuhatta euroa (2019: 1 522).

Muita Innofactorin käyttämiä vaihtoehtoisia tunnuslukuja ovat tilauskanta, omavaraisuusaste, nettovelkaantumisaste (net gearing), sijoitetun pääoman tuotto, oman pääoman tuotto ja liikevaihto per henkilö. Omavaraisuusaste ja nettovelkaantumisaste (net gearing) on esitetty myös ilman IFRS 16 -standardin vaikutusta vertailukelpoisuuden säilyttämiseksi aikaisempiin kausiin verrattuna. Muiden vaihtoehtoisten tunnuslukujen laskentakaavat on esitetty tämän tiedotteen lopussa.

Tilinpäätöksen laatiminen IFRS-standardien mukaisesti edellyttää Innofactorin johdolta sellaisten arvioiden ja oletusten käyttämistä, jotka vaikuttavat taseen laadintahetken varojen ja velkojen sekä katsauskauden tuottojen ja kulujen määriin. Lisäksi joudutaan käyttämään harkintaa tilinpäätöksen laatimisperiaatteiden soveltamisessa. Koska arviot ja oletukset perustuvat katsauskauden näkemyksiin, ne sisältävät riskejä ja epävarmuustekijöitä. Toteumat voivat poiketa tehdyistä arvioista ja oletuksista. Tuloslaskelman ja taseen luvut ovat konsernilukuja. Tiedotteen luvut on pyöristetty, joten yksittäisten lukujen yhteenlaskettu summa saattaa poiketa esitetystä summaluovusta.

Osavuositarkastuksessa esitetyt tiedot ovat tilintarkastamattomia.

**Konsernin laaja tuloslaskelma, IFRS**

	1.7.– 30.9.2020	1.7.– 30.9.2019	1.1.– 30.9.2020	1.1.– 30.9.2019
<b>Tuhatta euroa</b>				
Liikevaihto	14 005	13 968	47 913	46 767
Liiketoiminnan muut tuotot	117	-13	195	29
Aineiden ja tarvikkeiden käyttö (–)	-1 384	-1 376	-4 511	-4 353
Työsuhde-etuuksista aiheutuvat kulut (–)	-9 032	-9 194	-31 655	-32 425
Poistot (–)	-1 162	-1 283	-3 482	-3 216
Liiketoiminnan muut kulut (–)	-2 147	-1 850	-6 362	-6 487
<b>Liikevoitto/-tappio</b>	<b>397</b>	<b>252</b>	<b>2 097</b>	<b>315</b>
Rahoitustuotot	198	5	563	13
Rahoituskulut (–)	-569	-215	-1 561	-587
<b>Voitto/-tappio ennen veroja</b>	<b>26</b>	<b>42</b>	<b>1 099</b>	<b>-259</b>
Tuloverot	0	90	405	305
<b>Tilikauden voitto/tappio</b>	<b>27</b>	<b>132</b>	<b>1 505</b>	<b>46</b>
<b>Tilikauden tuloksen jakautuminen</b>				
<b>Emoyhtiön omistajille</b>	<b>-33</b>	<b>132</b>	<b>1 445</b>	<b>46</b>
<b>Määräysvallattomille omistajille</b>	<b>59</b>	<b>0</b>	<b>59</b>	<b>0</b>
Muut laajan tuloksen erät				
Erät, jotka saatetaan myöhemmin siirtää tulosta vaikutteisiksi:				
Muuntoerot	-52	-39	-143	242
<b>Tilikauden laaja tulos yhteensä</b>	<b>-26</b>	<b>93</b>	<b>1 362</b>	<b>288</b>
<b>Tilikauden laajan tuloksen jakautuminen</b>				
<b>Emoyhtiön omistajille</b>	<b>-85</b>	<b>93</b>	<b>1 302</b>	<b>288</b>
<b>Määräysvallattomille omistajille</b>	<b>59</b>	<b>0</b>	<b>59</b>	<b>0</b>

\*) Konsernin sisäisten velkojen valuuttakurssimuutoksista (Ruotsin ja Norjan kruunun heikentyneestä kurssista euroon nähden) aiheutuu IFRS:n mukainen -474 tuhannen euron valuuttakurssitappio 1.1.–30.9.2020, joka ei ole kassavirtavaikutteinen, vaan vaikuttaa ainoastaan tilikauden tulokseen, konsernin taseeseen ja omavaraisuusasteeseen. 1.7.–30.9.2020 aiheutui -177 tuhannen euron valuuttakurssitappio.

**Konsernitase, IFRS**
**VARAT**

<b>Tuhatta euroa</b>	<b>30.9.2020</b>	<b>30.9.2019</b>	<b>31.12.2019</b>
<b>Pitkäaikaiset varat</b>			
Aineelliset käyttöomaisuushyödykkeet	4 787	5 683	5 290
Liikearvo	26 195	25 858	26 003
Muut aineettomat hyödykkeet	2 559	4 130	3 745
Osakkeet ja osuudet	8	78	79
Saamiset	330	649	629
Laskennalliset verosaamiset	5 754	5 602	5 602
<b>Pitkäaikaiset varat</b>	<b>39 633</b>	<b>42 000</b>	<b>41 347</b>
<b>Lyhytaikaiset varat</b>			
Myyntisaamiset ja muut saamiset	13 502	12 474	13 409
Rahavarat	3 194	230	963
<b>Lyhytaikaiset varat</b>	<b>16 696</b>	<b>12 704</b>	<b>14 373</b>
<b>VARAT YHTEENSÄ</b>	<b>56 329</b>	<b>54 703</b>	<b>55 720</b>

**OMA PÄÄOMA JA VELAT**

<b>Tuhatta euroa</b>	<b>30.9.2020</b>	<b>30.9.2019</b>	<b>31.12.2019</b>
Osakepääoma	2 100	2 100	2 100
Ylikurssirahasto	72	72	72
Muut rahastot (+/-)	59	59	59
Sijoitetun vapaan oman pääoman rahasto	20 921	20 921	20 921
Kertyneet voittovarot	600	-1 577	-1 008
<b>Emoyrityksen omistajille kuuluva oma pääoma</b>	<b>23 753</b>	<b>21 576</b>	<b>22 145</b>
Määräysvallattomien omistajien osuus	0	0	0
<b>Oma pääoma yhteensä</b>	<b>23 753</b>	<b>21 576</b>	<b>22 145</b>
<b>Pitkäaikaiset velat</b>			
Lainat rahoituslaitoksilta	10 160	4 134	3 684
Vuokravelat	2 644	3 649	3 269
Laskennalliset verovelat	506	886	813
<b>Pitkäaikaiset velat yhteensä</b>	<b>13 309</b>	<b>8 669</b>	<b>7 767</b>
<b>Lyhytaikaiset velat</b>			
Lainat rahoituslaitoksilta	1 270	9 150	8 334
Vuokravelat	1 775	1 540	1 566
Ostovelat ja muut velat*	16 222	13 769	15 909
<b>Lyhytaikaiset velat yhteensä</b>	<b>19 267</b>	<b>24 459</b>	<b>25 808</b>
<b>Velat yhteensä</b>	<b>32 576</b>	<b>33 128</b>	<b>33 575</b>
<b>OMA PÄÄOMA JA VELAT YHTEENSÄ</b>	<b>56 329</b>	<b>54 703</b>	<b>55 720</b>

\*) Sisältää noin 1,8 miljoonaa euroa koronan takia tulevaisuuteen siirrettyjä työeläke- ja viranomaismaksuja.

**Konsernin oman pääoman muutoslaskelma, IFRS**

Tuhatta euroa	Osake- pääoma	Ylikurssi- rahasto	Vara- rahasto	Sijoitetun vapaan oman pääoman			Kertyneet voittovarät	Muuntoero	Emoyhtiön oma pääoma yhteensä	Määräysvall attomien osuudet	Oma pääoma yhteensä
				pääoman rahasto	Omat osakkeet						
<b>Oma pääoma 1.1.2020</b>	2 100	72	59	20 921	0	-22	-985	22 145		22 145	
Laaja tulos											
Tilikauden tulos						1 445		1 445	59	1 505	
Edellisten tilikausien oikaisut						246		246		246	
Muut laajan tuloksen erät:						85		85	-85	0	
Muuntoerot							-143	-143		-143	
Tilikauden laaja tulos yhteensä				0		1 776	-143	1 633	-25	1 608	
<b>Oma pääoma 30.09.2020</b>	2 100	72	59	20 921	0	1 754	-1 128	23 778	-25	23 753	

Tuhatta euroa	Osake- pääoma	Ylikurssi- rahasto	Vara- rahasto	Sijoitetun vapaan oman pääoman			Kertyneet voittovarät	Muuntoero	Oma pääoma yhteensä	Määräysvall attomien osuudet	Oma pääoma yhteensä
				pääoman rahasto	Omat osakkeet						
<b>Oma pääoma 1.1.2019</b>	2 100	72	59	20 321	0	-212	-1 037	21 303	0	21 303	
<b>SVOP lisäys 27.6.2019</b>				600				600			
Laaja tulos								0		0	
Tilikauden tulos						46		46		46	
Muuntoerot							-229	-229		-229	
Tilikauden laaja tulos yhteensä						-98	-229	-327	0	-327	
<b>Oma pääoma 30.9.2019</b>	2 100	72	59	20 921	0	-309	-1 267	21 576	0	21 576	

**Konsernin rahavirtalaskelma, IFRS**

Tuhatta euroa	1.1.– 30.9.2020	1.1.– 30.9.2019
<b>Liiketoiminnan rahavirrat</b>		
Liikevoitto	2 097	315
Oikaisut:	0	0
Poistot	3 482	3 216
<b>Liikevoitto ennen käyttöpääoman muutosta</b>	<b>5 579</b>	<b>3 532</b>
Myyntisaamisten ja muiden saamisten muutos (+/-)	343	535
Ostovelkojen ja muiden velkojen muutos (+/-)	-168	-195
Muut oikaisut	-410	14
<b>Käyttöpääoman muutos</b>	<b>-235</b>	<b>354</b>
<b>Liiketoiminnan rahavirrat ennen rahoituseriä ja maksettuja tuloveroja</b>	<b>5 344</b>	<b>3 885</b>
Saadut korot	29	13
Maksetut korot (-)	-501	-471
<b>Liiketoiminnan nettorahavirta</b>	<b>4 873</b>	<b>3 428</b>
<b>Investointien rahavirrat</b>		
Tytäryritysten hankinta	0	-49
Investoinnit aineettomiin ja aineellisiin käyttöomaisuushyödykkeisiin (-)	-473	-216
Lainasaamisten takaisinmaksut	305	64
Osakkeet ja osuudet	0	0
<b>Investointien nettorahavirta</b>	<b>-168</b>	<b>-202</b>
<b>Rahoituksen rahavirrat</b>		
Lainojen nostot	7 083	838
Lainojen takaisinmaksut	-8 055	-2 972
Vuokravelkojen maksut	-1 501	-1 213
Osakeannista saadut maksut	0	93
<b>Rahoituksen nettorahavirta</b>	<b>-2 474</b>	<b>-3 255</b>
<b>Rahavarojen muutos (+/-)</b>	<b>2 230</b>	<b>-29</b>
Rahavarat tilikauden alussa	963	258
Rahavarat tilikauden lopussa	3 194	230



**Konsernin tuloslaskelma vuosineljänneksittäin, IFRS**

Tuhatta euroa	1.1.– 31.3. 2020	1.4.– 30.6. 2020	1.7.– 30.9. 2020	1.1.– 31.3. 2019	1.4.– 30.6. 2019	1.7.– 30.9. 2019	1.10.– 31.12. 2019
<b>Liikevaihto</b>	<b>17 152</b>	<b>16 755</b>	<b>14 005</b>	<b>16 148</b>	<b>16 651</b>	<b>13 968</b>	<b>17 432</b>
Liiketoiminnan muut tuotot	5	73	117	10	33	-13	15
Aineiden ja tarvikkeiden käyttö (–)	-1 463	-1 664	-1 384	-1 478	-1 499	-1 376	-1 720
Työsuhde-etuuksista aiheutuvat kulut (–)	-11 395	-11 229	-9 032	-11 597	-11 634	-9 194	-11 377
Poistot (–)	-1 141	-1 179	-1 162	-959	-975	-1 283	-1 078
Liiketoiminnan muut kulut (–)	-2 342	-1 873	-2 147	-2 213	-2 424	-1 850	-2 791
<b>Liikevoitto/-tappio</b>	<b>816</b>	<b>884</b>	<b>397</b>	<b>-90</b>	<b>153</b>	<b>252</b>	<b>480</b>
Rahoitustuotot	92	273	198	4	5	5	10
Rahoituskulut (–)	-1 032	39	-569	-111	-262	-215	-219
<b>Voitto/-tappio ennen veroja</b>	<b>-123</b>	<b>1 196</b>	<b>26</b>	<b>-197</b>	<b>-104</b>	<b>42</b>	<b>271</b>
Tuloverot	327	78	0	109	106	90	101
<b>Tilikauden voitto/tappio</b>	<b>204</b>	<b>1 274</b>	<b>27</b>	<b>-88</b>	<b>2</b>	<b>132</b>	<b>371</b>
EBITDA	1 957	2 063	1 559	868	1 127	1 535	1 559

**Konsernin vakuudet ja vastuusitoumukset**

Tuhatta euroa	30.9.2020	30.9.2019
<b>Omasta puolesta annetut vakuudet</b>		
Vuokravakuudet	20	228
Yrityskiinnitykset	16 526	16 942
Pankkitakaukset	296	303
<b>Muut omat vastuut</b>		
Leasingvastuut		
Alle yhden vuoden sisällä erääntyvät leasingvastuut	15	147
Vuotta pidemmän ajan ja enintään viiden vuoden kuluttua erääntyvät leasingvastuut	8	16
<b>Yhteensä</b>	<b>23</b>	<b>163</b>
<b>Vuokravastuut*</b>		
Alle yhden vuoden sisällä erääntyvät vuokravastuut	0	88
Vuotta pidemmän ajan ja enintään viiden vuoden kuluttua erääntyvät vuokravastuut	0	0
<b>Yhteensä</b>	<b>0</b>	<b>88</b>
<b>Omat vastuut yhteensä</b>	<b>23</b>	<b>251</b>

\*) Muutos johtuu IFRS 16 -standardin implementoinnista

**Suurimmat osakkeenomistajat**

Euroclear Finland Oy:n pitämän osakerekisterin mukaan katsauskauden lopussa 30.9.2020 Innofactor Oyj:n 20 suurimman osakkeenomistajan omistus on seuraava.

Nimi	Määrä	Prosenttiosuus
1. Ensio Sami	7 880 237	21,08 %
<i>Ensio Sami</i>	<i>5 706 477</i>	<i>15,26 %</i>
<i>Alaikäinen vajaanvaltainen</i>	<i>724 588</i>	<i>1,94 %</i>
<i>Alaikäinen vajaanvaltainen</i>	<i>724 586</i>	<i>1,94 %</i>
<i>Alaikäinen vajaanvaltainen</i>	<i>724 586</i>	<i>1,94 %</i>
2. Keskinäinen Eläkevakuutusyhtiö Ilmarinen	1 800 000	4,81 %
3. Hallikainen Jyrki	1 471 009	3,93 %
4. Linturi Kaija ja Risto	1 256 411	3,36 %
<i>R. Linturi Oyj</i>	<i>489 107</i>	<i>1,31 %</i>
<i>Linturi Kaija Anneli</i>	<i>430 000</i>	<i>1,15 %</i>
<i>Linturi Risto Erkki Olavi</i>	<i>337 304</i>	<i>0,90 %</i>
5. Laiho Rami Tapani	1 195 594	3,20 %
6. Ärje Matias Juhanpoika	882 065	2,36 %
7. Mäki Antti-Jussi	821 972	2,20 %
8. Tilman Tuomo Tapani	763 397	2,04 %
9. Saarelainen Mika Pekka	631 993	1,69 %
10. Ingman Finance Oy Ab	500 000	1,34 %
11. Muukkonen Teemu Heikki	484 868	1,30 %
12. Järvenpää Janne-Olli	315 211	0,84 %
13. Kukkonen Heikki-Harri	301 931	0,81 %
14. Rausanne Oy	280 000	0,75 %
15. Hellen Stefan Andreas	250 000	0,67 %
16. Laiho Jari Olavi	235 000	0,63 %
17. Mäkinen Antti Vilho Juhani	164 000	0,44 %
18. Heikki Tervonen Oy	153 000	0,41 %
19. Kyröläinen Mika Antero	135 745	0,36 %
20. Muurinen Hannu Olavi	125 750	0,34 %

**Tunnuslukujen laskentakaavat****Käyttökate (EBITDA):**

Liikevoitto/-tappio - poistot

**Tilaukanta:**

Saadut lisenssi- ja projektitilaukset - tilauksiin liittyvä toteutunut liikevaihto + jatkuvan sopimuskannan tuottama liikevaihto seuraavat 12kk (ei kuitenkaan sisällä sopimuksiin suoraan perustumatonta odotettavaa ostokäyttämistä eli ns. Run Ratea)

**Liikevaihto / työntekijä:**

Liikevaihto

Aktiivinen henkilöstö keskimäärin katsauskauden aikana

**Oman pääoman tuottoprosentti:**

Tilikauden voitto/tappio

Oma pääoma

**Sijoitetun pääoman tuottoprosentti:**

Voitto tai tappio ennen veroja + korko- ja muut rahoituskulut

Oma pääoma + korolliset rahoitusvelat

**Nettovelkaantumisaste (Net Gearing):**

Korolliset velat - rahavarat

Oma pääoma

**Omavaraisuusaste, (%):**

Oma pääoma

Taseen loppusumma - saadut ennakot

**Tulos/osake:**

Emoyrityksen omistajille kuuluva tulos ennen veroja - verot

Tilikauden keskimääräinen osakeantioikaistu osakkeiden lukumäärä