

Innofactor Oyj:n osavuositarkastus 31.10.2017 klo 9:00

Innofactor Oyj:n osavuositarkastus 1.1.–30.9.2017 (IFRS)

Kolmas neljännes heikko – odotamme neljännen vuosineljänneksen käyttökateen määrän yltävän suunnilleen vuoden 2016 tasolle

Heinä–syyskuu 2017 lyhyesti:

- Liikevaihto oli noin 13,9 miljoonaa euroa (2016: 11,8), jossa kasvua 18,0 %
- Käyttökate oli noin -0,9 miljoonaa euroa (2016: 0,9), jossa laskua 202,1 %; tavoitettamme heikompaan kannattavuuteen vaikutti tavoitetta alhaisempi liikevaihto sekä Tanskan liiketoiminnan tulosten merkittävä jääminen tavoitteista
- Liiketappio oli 1,5 miljoonaa euroa (2016: liikevoitto 0,3) ja laski 707,9 %, liiketappioon vaikuttivat lisääntyneet IFRS 3:n mukaiset yrityskauppoihin liittyvät poistot 507 tuhatta euroa (2016: 455) liikevoittoa alentavasti
- Tavoitettamme heikompaan kannattavuuteen vaikutti tavoitetta alhaisempi liikevaihto, joka johtui muun muassa siitä, että useat asiakasprojektit käynnistyivät kesän jälkeen asiakkaista johtuneista syistä arvioitua myöhemmin, etenkin Suomessa; lisäksi Tanskassa ja Ruotsissa jouduttiin kirjaamaan asiakasprojekteihin liittyneitä tappiota

Tammi–syyskuu 2017 lyhyesti:

- Liikevaihto oli noin 48,9 miljoonaa euroa (2016: 41,6), jossa kasvua 17,5 %
- Käyttökate oli noin 1,2 miljoonaa euroa (2016: 2,8), jossa laskua 59,3 %
- Liiketappio oli 0,9 miljoonaa euroa (2016: liikevoitto 1,0), jossa laskua 185,2 %, ja jossa liikevoittoa alensivat lisääntyneet IFRS 3:n mukaiset yrityskauppoihin liittyvät poistot 1 522 tuhatta euroa (2016: 1 365)
- Innofactor sai useita merkittäviä tilauksia ensimmäisellä vuosipuoliskolla, muun muassa Työttömyysvakuutusrahasto (TVR) noin 1,0 miljoonaa euroa, Helsingin ja Uudenmaan Sairaanhoidopiirin kuntayhtymä (HUS) noin 1,8 miljoonaa euroa ja 1,2 miljoonaa euroa, IF Metal (Ruotsissa) noin 0,6–4 miljoonaa euroa, eräs suomalainen palvelualan yritys noin 0,5 miljoonaa euroa, sekä Suomen Punainen Risti noin 0,6 miljoonaa euroa.

	1.7.– 30.9. 2017	1.7.– 30.9. 2016*	Muutos	1.1.–30.9. 2017	1.1.–30.9. 2016*	Muutos	1.1.– 31.12. 2016*
Liikevaihto tuhatta euroa	13 930	11 803	18,0 %	48 899	41 624	17,5 %	59 616
Käyttökate (EBITDA) tuhatta euroa	-877	859	-202,1 %	1 156	2 841	-59,3 %	4 831
prosenttia liikevaihdosta	-6,3 %	7,3 %		2,4 %	6,8 %		8,1 %
Liikevoitto/-tappio (EBIT) tuhatta euroa*	-1 544	254	-707,9 %	-857	1 006	-185,2 %	2 332
prosenttia liikevaihdosta*	-11,1 %	2,2 %		-1,8 %	2,4 %		3,9 %
Tulos ennen veroja tuhatta euroa*	-1 617	157	-1129,9 %	-1 199	724	-265,6 %	1 920
prosenttia liikevaihdosta*	-11,6 %	1,3 %		-2,5 %	1,7 %		3,2 %
Tulos tuhatta euroa*	-1 293	125	-1134,4 %	-959	579	-265,6 %	1 516
prosenttia liikevaihdosta*	-9,3 %	1,1 %		-2,0 %	1,4 %		2,5 %
Nettovelkaantumisaste (Net Gearing)	56,1 %	55,5 %		56,1 %	55,5 %		70,2 %
Omavaraisuusaste	43,7 %	41,6 %		43,7 %	41,6 %		35,8 %
Aktiivinen henkilöstö keskimäärin katsauskauden aikana**	623	511	21,9 %	609	505	20,6 %	532
Tulos per osake (euroa)	-0,0357	0,0038	-1040,3 %	-0,0274	0,0176	-255,4 %	0,0467

*) IFRS 3:n mukaisesti katsauskaudella 1.7.–30.9.2017 liiketulokseen sisältyy 507 tuhatta euroa (2016: 455) yrityskauppoihin liittyviä poistoja kauppahinnan kohdistuksista aineettomiin hyödykkeisiin. Kyseisillä poistoilla oikaistu katsauskauden 1.7.–30.9.2017 Innofactorin operatiivinen liiketappio olisi ollut 1 037 tuhatta euroa (2016: liikevoitto 709), operatiivinen tulos ennen veroja -1 110 tuhatta euroa (2016: 612), operatiivinen tulos -888 tuhatta euroa (2016: 490) sekä operatiivinen tulos per osake -0,0245 euroa (2016: 0,0149). IFRS 3:n mukaisesti katsauskaudella 1.1.–30.9.2017 liiketulokseen sisältyy 1 522 tuhatta euroa (2016: 1 365) yrityskauppoihin liittyviä poistoja kauppahinnan kohdistuksista aineettomiin hyödykkeisiin. Kyseisillä poistoilla oikaistu katsauskauden 1.1.–30.9.2017 Innofactorin operatiivinen liikevoitto olisi ollut 665 tuhatta euroa (2016: 2 371), operatiivinen tulos ennen veroja 323 tuhatta euroa (2016: 2 089), operatiivinen tulos 258 tuhatta euroa (2016: 1 671) sekä operatiivinen tulos per osake 0,0074 euroa (2016: 0,0508).

***) Innofactor -konsernissa seurataan aktiivisen henkilöstön määrää. Aktiivisen henkilöstön määrään ei lasketa mukaan yli 3 kuukauden pituisella vapaalla olevia työntekijöitä.

Innofactorin tulevaisuuden näkymät vuodelle 2017 (päivitetty 13.10.2017)

Innofactorin vuoden 2017 liikevaihdon arvioidaan kasvavan edellisestä vuodesta 2016, jolloin liikevaihto oli 59,6 miljoonaa euroa. Innofactorin käyttökateen (EBITDA) arvioidaan jäävän vuodesta 2016, jolloin käyttökate oli 4,8 miljoonaa euroa.

Toimitusjohtaja Sami Ension katsaus: Yhtenäisten pohjoismaisten toimintamallien ja järjestelmien aikaansaaminen arvioitua hitaampaa – hyödyt konkretisoituvat viiveellä

Liikevaihdon kasvu oli toisella vuosineljänneksellä 18,0 prosenttia (liikevaihto 13,9 miljoonaa euroa). Innofactor on arvioinut pohjoismaiden IT-markkinoiden kasvavan vuonna 2017 edellisiä vuosia nopeammin ja pitää arvionsa ennallaan. Markkinan kasvun uskotaan osaltaan lisäävän myös Innofactorin kasvumahdollisuuksia.

Vuoden 2017 kolmannella vuosineljänneksellä käyttökate (EBITDA) oli -0,9 miljoonaa euroa (-6,3 prosenttia liikevaihdosta) ja laski 202,1 prosenttia edellisestä vuodesta. Tavoitettamme heikompaan kannattavuuteen vaikutti tavoitetta alhaisempi liikevaihto, joka johtui muun muassa siitä, että useat asiakasprojektit käynnistyivät kesän jälkeen Innofactorista riippumattomista syistä arvioitua myöhemmin, etenkin Suomessa. Lisäksi Tanskassa ja Ruotsissa jouduttiin kirjaamaan asiakasprojekteihin liittyneitä tappiota. Innofactorin historiassa loppuvuosi on tyypillisesti ollut käyttökateen osalta merkittävästi alkuvuotta parempi, mutta kannattavuuden parantaminen vaatii erityistä huomiota. Odotamme neljännen vuosineljänneksen käyttökateen määrän yltävän suunnilleen vuoden 2016 tasolle, jolloin se oli noin 2 miljoonaa euroa.

Yhtenäisten pohjoismaisten toimintamallien ja järjestelmien aikaansaaminen on arvioitua hitaampaa. Siirtymävaihe ilmeni vuoden 2017 kolmannella vuosineljänneksellä jopa odottamattomana negatiivisena käyttökatteena. Uskomme kuitenkin edelleen saavuttavamme pitkällä tähtäimellä 20 prosentin kasvun, josta pääosa pyritään saavuttamaan orgaanisesti, sekä 20 prosentin käyttökateen. Emme kuitenkaan tässä tilanteessa arvioi pääsevämme siihen vielä vuoteen 2020 mennessä.

Ensimmäisten kolmen vuosineljänneksen liiketoiminnan kassavirta pysyi heikosta käyttökateetasosta huolimatta vahvalla tasolla ja oli 3,1 miljoonaa euroa (2016: 2,5 miljoonaa euroa).

Innofactor etsii edelleen aktiivisesti mahdollisia uusia strategisia kumppanuuksia Pohjoismaista. Konsernin tavoitteena on kasvaa sekä orgaanisesti että yritysjärjestelyjen kautta.

Strategia ja sen toteutuminen katsauskaudella

Innofactor on johtavia pilviratkaisujen ja digitalisaation toteuttajia Pohjoismaissa. Innofactorilla on Pohjoismaiden laajin Microsoft-ekosysteemin ratkaisutarjonta ja johtava osaaminen. Innofactorissa työskentelee yli 600 innostunutta ja motivoitunutta huippuasiantuntijaa Suomessa, Ruotsissa, Tanskassa ja Norjassa. Innofactorin asiakkaina on yli 1 500 yritystä, julkishallinnon ja kolmannen sektorin organisaatiota. Innofactor pyrkii vuosien 2017–2020 aikana ensisijaisesti

yhtenäistämään tarjontansa Pohjoismaissa valitsemillaan osa-alueilla, mikä voi tapahtua orgaanisen kasvun ja valikoitujen yritysjärjestelyjen avulla.

Innofactorin missio: Tuomme esiin organisaatioiden ja ihmisten uniikin potentiaalin digitaalisessa maailmassa.

Innofactorin visio: Olemme johtava pilviratkaisujen ja digitalisaation toteuttaja jokaisessa Pohjoismaassa (Suomi, Ruotsi, Tanska ja Norja).

Vision saavuttamiseksi Innofactorin strategiana ovat:

- parhaat pohjoismaiset asiantuntijat Microsoft-ekosysteemissä
- johtava tarjonta pilviratkaisuissa ja digitalisaatiossa
- proaktiivinen, lisäarvoa tuottava ja joustava toimitusmalli
- edelläkävijäasiakkaat valikoiduilla toimialoilla Pohjoismaissa

Innofactorin pitkän tähtäimen taloudellisena tavoitteena on kasvaa kannattavasti:

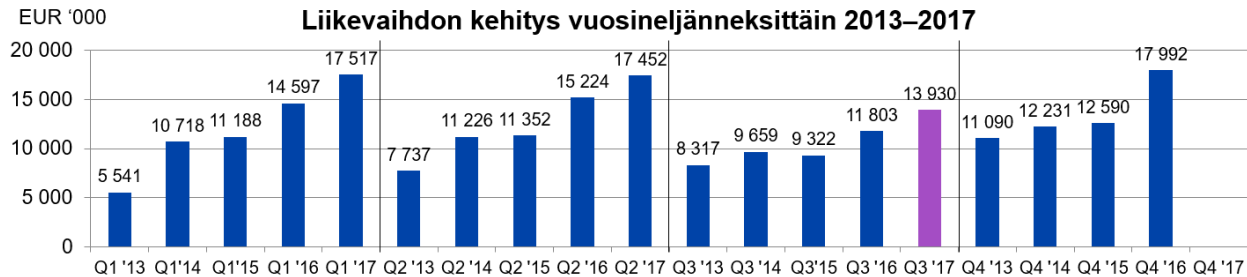
- saavuttamalla noin 20 prosentin vuosittainen kasvu, josta pääosa pyritään saavuttamaan orgaanisesti
- saavuttamalla noin 20 prosentin käyttökate (EBITDA) suhteessa liikevaihtoon
- pitämällä kassavirta positiivisena ja turvaamalla kaikissa tilanteissa rahoituksellinen vakavaraisuus

Innofactorin katsauskauden 1.1.–30.9.2017 liikevaihdon kasvu oli 17,5 prosenttia, joka pääosin perustui Lumagate-yritysoston tuomaan epäorgaaniseen kasvuun.

Innofactorin käyttökate (EBITDA) suhteessa liikevaihtoon katsauskaudella oli 2,4 prosenttia. Tyypillisesti Innofactorin kannattavuus on ollut parempi vuoden loppua kohden.

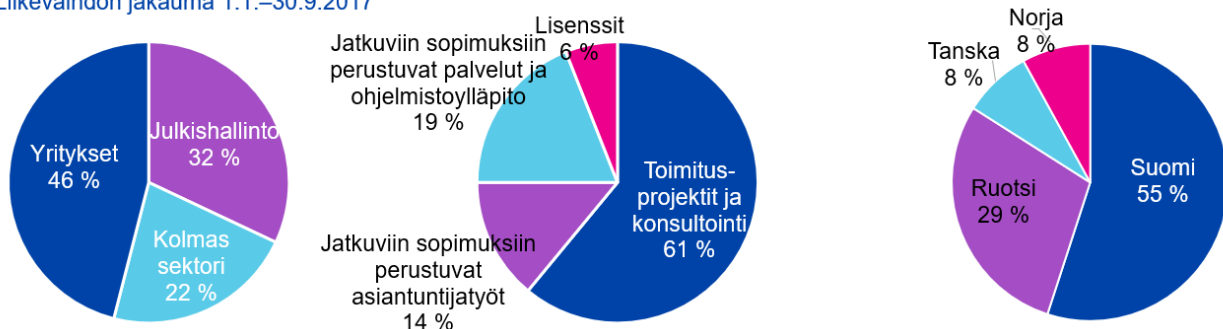
Innofactorin liiketoiminnan rahavirta oli katsauskaudella 1.1.–30.9.2017 positiivinen 3,1 miljoonaa euroa (2016: 2,5 miljoonaa euroa). Innofactorin rahoituksellinen vakavaraisuus on hyvä. Nettovelkaantumisaste (Net Gearing) oli katsauskauden lopussa 56,1 prosenttia (2016: 55,5 prosenttia).

Innofactorin liikevaihto edelleen selkeässä kasvussa



Innofactorin liikevaihto 1.7.–30.9.2017 oli 13 930 tuhatta euroa (2016: 11 803), jossa kasvua 18,0 prosenttia sekä 1.1.–30.9.2017 48 899 tuhatta euroa (2016: 41 624), jossa kasvua 17,5 prosenttia.

Liikevaihdon jakauma 1.1.–30.9.2017



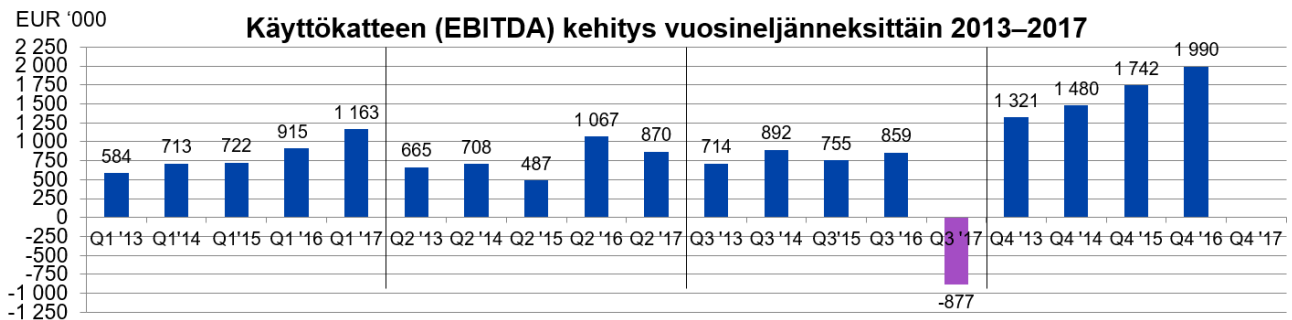
Innofactorin liiketoiminta keskittyi Suomeen, Ruotsiin, Tanskaan sekä Norjaan. 1.1.–30.9.2017 liikevaihdosta noin 55 prosenttia tuli Suomesta, noin 29 prosenttia Ruotsista, noin 8 prosenttia Tanskasta ja noin 8 prosenttia Norjasta.

Liikevaihdosta 1.1.–30.9.2017 noin 46 prosenttia tuli yritysasiakkaista, noin 32 prosenttia julkishallinnon asiakkaista ja noin 22 prosenttia kolmannen sektorin asiakkaista.

Innofactorin katsauskauden 1.1.–30.9.2017 liikevaihdosta noin:

- 61 prosenttia tuli IT-järjestelmien toimitusprojekteista sekä konsultoinnista
- 14 prosenttia tuli jatkuviin palvelusopimukseen perustuvista asiantuntijatyöistä, esimerkiksi IT-järjestelmien pienemmät asiakaskohtaiset muutos- ja jatkokehitystyöt
- 19 prosenttia tuli jatkuviin palvelusopimukseen perustuvista palveluista, esimerkiksi SaaS-, pilvi- ja käyttöpalvelut, sekä ohjelmistoylläpidosta
- 6 prosenttia tuli lisensseistä, josta kolmansien osapuolten lisenssitulojen osuus oli noin 4 prosenttia liikevaihdosta

Innofactorin 10 suurimman asiakkaan osuus katsauskauden 1.1.–30.9.2017 kokonaisliikevaihdosta oli noin 24 prosenttia.



Innofactorin käyttökate (EBITDA) 1.7.–30.9.2017 oli -877 tuhatta euroa (2016: 859), jossa laskua 202,1 prosenttia. EBITDA:n osuus liikevaihdosta oli -6,3 prosenttia (2016: 7,3 %). Innofactorin liiketappio 1.7.–30.9.2017 oli 1 544 tuhatta euroa (2016: liikevoitto 254), jossa laskua 707,9 prosenttia. Liikevoiton osuus liikevaihdosta oli -11,1 prosenttia (2016: 2,2 %).

Innofactorin käyttökate (EBITDA) 1.1.–30.9.2017 oli 1 156 tuhatta euroa (2016: 2 841), jossa laskua 59,3 prosenttia. EBITDA:n osuus liikevaihdosta oli 2,4 prosenttia (2016: 6,8 %). Innofactorin liiketappio 1.1.–30.9.2017 oli 857 tuhatta euroa (2016: liikevoitto 1 006), jossa laskua 185,2 prosenttia. Liiketappion osuus liikevaihdosta oli -1,8 prosenttia (2016: 2,4 %).

Yritysostot ovat olleet keskeinen osa Innofactorin strategiaa. Yritysoistoista johtuvat aineettomien oikeuksien poistot vaihtelevat suuresti sen mukaan, millaiseksi ostettavan yrityksen asiakassopimusten ja teknologian arvo arvioidaan, sekä millä aikataululla niistä johtuvat aineettomat oikeudet poistetaan. Tästä syystä yhtiön käsityksen mukaan liikevoiton sijasta ensisijaisena kannattavuuden mittarina kannattaa seurata käyttökate (EBITDA), johon kyseiset poistot eivät vaikuta.

Innofactorin katsauskauden liikevaihdon kasvuun ja käyttökatteeseen vaikutti pohjoismaisten Lumagate-yhtiöiden yrityskauppa, jonka luvut on yhdistetty Innofactorin lukuihin 1.10.2016 alkaen.

IFRS 3:n mukaisesti katsauskaudella 1.7.–30.9.2017 liiketulokseen sisältyy 507 tuhatta euroa (2016: 455) yrityskauppoihin liittyviä poistoja kauppahinnan kohdistuksista aineettomiin hyödykkeisiin. Kyseisillä poistoilla oikaistu katsauskauden 1.7.–30.9.2017 Innofactorin operatiivinen liiketappio olisi ollut 1 037 tuhatta euroa (2016: liikevoitto 709), jossa laskua 246,3 prosenttia.

Katsauskauden 1.1.–30.9.2017 liiketulokseen sisältyy 1,5 miljoonaa euroa (2016: 1,4) yrityskauppoihin liittyviä poistoja kauppahinnan kohdistuksista aineettomiin hyödykkeisiin. Kyseisillä poistoilla oikaistu Innofactorin operatiivinen liikevoitto 1.1.–30.9.2017 olisi ollut 665 tuhatta euroa (2016: 2 371), jossa laskua 72,0 prosenttia.

Innofactorin katsauskauden liiketoiminnan kassavirta pysyi vahvana

Innofactorin taseen loppusumma oli katsauskauden lopussa 59 918 tuhatta euroa (2016: 53 606). Taseen loppusumman kasvu johtui pääosin Lumagate-yhtiöiden yrityskaupasta lokakuussa 2016. Konsernin likvidit varat olivat yhteensä 545 tuhatta euroa (2016: 827), jotka koostuivat kokonaisuudessaan rahavaroista.

Liiketoiminnan rahavirta pysyi 1.1.–30.9.2017 katsauskaudella vahvana ja oli 3 053 tuhatta euroa (2016: 2 456). Investointien rahavirta oli -1 322 tuhatta euroa (2016: -2 553).

Omavaraisuusaste oli katsauskauden päättyessä 43,7 prosenttia (2016: 41,6 %) ja nettovelat suhteessa omaan pääomaan (Net Gearing) 56,1 prosenttia (2016: 55,5 %).

Katsauskauden päättyessä yhtiössä oli lyhytaikaista korollista velkaa 8 377 tuhatta euroa (2016: 6 898) ja pitkäaikaista korollista velkaa 6 436 tuhatta euroa (2016: 5 903). Yhteensä korollista velkaa oli 14 813 tuhatta euroa (2016: 12 801).

Sijoitetun pääoman tuotto 1.1.–30.9.2017 laski edellisestä vuodesta ja oli -3,0 prosenttia (2016: 5,9 %).

Oman pääoman tuotto 1.1.–30.9.2017 laski edellisestä vuodesta ja oli -5,4 prosenttia (2016: 4,9 %).

Innofactorin taseen pitkäaikaiset varat katsauskauden lopussa olivat yhteensä 42 726 tuhatta euroa ja ne muodostuivat seuraavista eristä:

- aineelliset käyttöomaisuushyödykkeet 686 tuhatta euroa
- liikearvo 27 615 tuhatta euroa*
- muut aineettomat hyödykkeet 8 295 tuhatta euroa*
- Osakkeet ja osuudet 62 tuhatta euroa
- Saamiset 375 tuhatta euroa
- laskennalliset verosaamiset 5 693 tuhatta euroa

Innofactorin katsauskauden 1.1.–30.9.2017 bruttoinvestoinnit aineelliseen ja aineettomaan käyttöomaisuuteen olivat 1 398 tuhatta euroa (2016: 338) ja muodostuivat kasvun vaatimista tavanomaisista lisä- ja korvausinvestoinneista.

Aineettomien hyödykkeiden poistot olivat 1 595 tuhatta euroa (2016: 1 450). Yhtiö on katsauskaudella 1.1.–30.9.2017 aktivoinut toiminnanohjausjärjestelmänsä kehittämiskustannuksia yhteensä 869 tuhatta euroa.

* Ulkomaisten yksiköiden hankinnasta syntyneitä liikearvoja ja aineettomia oikeuksia käsitellään ulkomaisen yksikön varoina ja ne muutetaan tilinpäätöspäivän kurssiin. Tästä syntyvät muuntoerot kirjataan muihin laajan tuloksen eriin.

Innofactorin tutkimus- ja tuotekehityspanostukset suunnilleen ennallaan

Innofactorin vuoden 2015 lopussa uudistetussa strategiassa tuotteiden ja palveluiden kehityksen roolia on nostettu sekä panostusta tuotekehitykseen kasvatettu vuodelle 2017. Vuoden 2016 aikana toteutuneet Cinteros AB:n ja Lumagate-yhtiöiden yritysostot ja niiden mukana Innofactorille siirtyneet tuotteet tukevat tätä strategista kehitystä.

Katsauskauden tuotekehityksessä painopistealueina olivat olemassa olevien tuotteiden uudistaminen, pilvikyvykkyyksien kasvattaminen ja jatkuva jatkokehittäminen tuotepohjaisen liiketoiminnan kasvun tukemiseksi.

Innofactorin tulosvaikutteisesti käsitellyt tutkimus- ja tuotekehitysmenot 1.1.–30.9.2017 olivat noin 2 232 tuhatta euroa (2016: 2 505), mikä on 4,6 prosenttia liikevaihdosta (2016: 6,0 %).

Innofactorin henkilöstö

Innofactorissa seurataan ensisijaisesti aktiivisen henkilöstön määrää. Aktiivisen henkilöstön määrään ei lasketa mukaan yli 3 kuukauden pituisella vapaalla olevia työntekijöitä.

Lokakuussa 2016 toteutuneen Lumagate yrityskaupan myötä Innofactoriin siirtyi yhteensä noin 70 uutta henkilöä Ruotsissa, Norjassa sekä Tanskassa.

Aktiivisen henkilöstön määrä oli 1.7.–30.9.2017 keskimäärin 623 henkilöä (2016: 511), jossa kasvua 21,9 prosenttia.

Aktiivisen henkilöstön määrä oli 1.1.–30.9.2017 keskimäärin 609 henkilöä (2016: 505), jossa kasvua 20,6 prosenttia.

Katsauskaudella 1.1.–30.9.2017 liikevaihto aktiivista henkilöä kohden oli noin 80,3 tuhatta euroa (2016: 82,4), jossa laskua noin 2,1 tuhatta euroa henkilöä kohden.

Katsauskauden lopussa aktiivisen henkilöstön määrä oli 627 (2016: 519), jossa kasvua 20,8 prosenttia.

Katsauskauden lopussa henkilöstön keski-ikä oli 39,7 vuotta (2016: 39,9).

Naisten osuus oli 29 prosenttia (2016: 28 %) henkilöstöstä. Miehiä oli 71 prosenttia (2016: 72 %) henkilöstöstä.

Katsauskauden muut tapahtumat

17.2.2017 Innofactor antoi pörssitiedotteen siitä, että Anna-Maria Palmroos on nimitetty Innofactorin lakiasiaainjohtajaksi.

8.3.2017 Innofactor antoi pörssitiedotteen siitä, että Innofactor maksoi Cinteros AB kaupan 2016 lisäkauppahinnan osittain yhtiön uusilla osakkeilla.

8.3.2017 Innofactor antoi pörssitiedotteen siitä, että 7.7.2016 alkanut Innofactor Oyj:n omien osakkeiden hankintaohjelma on päättynyt.

21.3.2017 Innofactor antoi pörssitiedotteen siitä, että Innofactor valittiin Työttömyysvakuutusrahaston (TVR) IT-asiantuntijapalveluiden toimittajaksi, hankinnan arvo on noin 1,0 miljoonaa euroa vuosien 2017–2019 aikana.

27.3.2017 Innofactor antoi pörssitiedotteen siitä, että Innofactor Oyj luovutti omia osakkeita Svalroma Consulting AB:lle osana Cinteros AB:n kauppahintaa.

27.3.2017 Innofactor antoi pörssitiedotteen siitä, että Innofactor Oyj:n uudet Cinteros AB:n yrityskaupan lisäkauppahinnan maksuun liittyneet osakkeet on merkitty kaupparekisteriin.

28.3.2017 Innofactor antoi Arvopaperimarkkinalain 9 luvun 5 §:n mukaisen liputusilmoituksen siitä, että Svalroma Consulting AB:n omistusosuus Innofactor Oyj:n äänimäärästä ja osakepääomasta nousee yli viiteen prosenttiin (5 %) yhtiön vastaanottaessa Cinteros AB:n kauppahintana maksettavat osakkeet.

6.4.2017 Innofactor antoi pörssitiedotteen siitä, että Helsingin ja Uudenmaan Sairaanhoidopiirin kuntayhtymä (HUS) valitsi Innofactorin Virtuaalisairaala-hankkeen Terveyskylän sovellusten kehittäjäksi, hankinnan arvo on noin 1,8 miljoonaa euroa, joka kohdistuu arvion mukaan vuodelle 2017.

10.4.2017 Innofactor antoi pörssitiedotteen siitä, että IF Metall Ruotsissa valitsi Innofactorin jäsenhallintajärjestelmänsä jatkokehityksen ja tuen toimittajaksi, hankinnan arvo on noin 0,6 miljoonaa euroa ja maksimissaan noin 4 miljoonaa euroa vuosien 2017–2020 aikana.

3.5.2017 Innofactor antoi pörssitiedotteen siitä, että Innofactorin hallitus on päättänyt perustaa palkitsemisvaliokunnan.

3.5.2017 Innofactor antoi pörssitiedotteen siitä, että Innofactor luopuu markkinatakaajasta 1.6.2017 alkaen.

8.5.2017 Innofactor tiedotti johtohenkilöiden liiketoimista, joissa Sami Ensioille, Ilari Nurmelle, Jukka Mäkiselle, Pekka Puolakalle ja Anni Vepsäläiselle oli ostettu yhtiökokouksen päätöksen mukaisena hallituspalkkiona Innofactor Oyj:n osakkeita.

30.5.2017 Innofactor antoi pörssitiedotteen siitä, että Helsingin ja Uudenmaan Sairaanhoidopiirin kuntayhtymä (HUS) valitsi Innofactorin pilvipalveluiden arkkitehtuuritöiden toteuttajaksi, hankinnan arvo on noin 1,2 miljoonaa euroa, joka kohdistuu arvion mukaan vuosille 2017–2018.

31.5.2017 Innofactor antoi pörssitiedotteen siitä, että se toteuttaa toiminnanohjausjärjestelmän suomalaiselle palvelualan yritykselle, hankinnan ensimmäisen vaiheen arvo on noin 0,5 miljoonaa euroa, joka kohdistuu arvion mukaan vuodelle 2017.

30.8.2017 Innofactor antoi pörssitiedotteen siitä, että Innofactor toteuttaa ”Vapaaehtoisten tietojärjestelmän” Suomen Punaiselle Ristille.

1.9.2017 Innofactor antoi pörssitiedotteen siitä, että toimitusjohtaja Sami Ensio ottaa toistaiseksi hoitaakseen talousjohtajan tehtävät.

Osake ja osakkeenomistajat

Innofactor Oyj:n osakepääoma oli katsauskauden lopussa 2 100 000,00 euroa ja osakkeiden lukumäärä oli yhteensä 36 188 225 kappaletta. Innofactor Oyj:ssä on yksi osakesarja. Jokaisella osakkeella on yksi ääni.

Innofactor Oyj toteutti osakeannin, jossa annettiin 3 286 848 kappaletta uusia osakkeita. Osakkeet merkittiin kaupparekisteriin 27.3.2017. Innofactor Oyj tiedotti 8.3.2017 pörssitiedotteella, että yhtiö maksaa näillä uusilla osakkeilla osan Cinteros AB:n hankinnan lisäkauppahinnasta.

1.7.–30.9.2017 yhtiön osakkeen ylin kurssi oli 1,70 euroa (2016: 1,04 euroa), alin 1,34 euroa (2016: 0,82 euroa) ja keskimurssi* oli 1,46 euroa (2016*: 0,98 euroa).

1.1.–30.9.2017 yhtiön osakkeen ylin kurssi oli 1,80 euroa (2016: 1,04 euroa), alin 1,13 euroa (2016: 0,75 euroa) ja keskimurssi* oli 1,44 euroa (2016*: 0,92 euroa).

Katsauskauden päätöskurssi 30.9.2017 oli 1,37 euroa (2016: 0,98 euroa).

* Keskimurssi on laskettu kyseisellä aikavälillä pörssissä tehtyjen kauppajen kokonaisarvolla jaettuna kyseisellä aikavälillä vaihdettujen osakkeiden määrällä.

Osakkeita vaihdettiin 1.7.–30.9.2017 julkisessa kaupankäynnissä 3 925 652 kappaletta (2016: 4 253 658 kpl), mikä vastaa 10,8 prosenttia (2016: 13,0 %) keskimääräisestä osakemäärästä kyseisellä ajanjaksolla. 1.7.–30.9.2017 osakkeita oli keskimäärin 36 188 225 kappaletta (2016: 32 843 204*). Osakkeiden vaihto laski 7,7 prosenttia verrattuna vastaavaan ajanjaksoon vuonna 2016.

Osakkeita vaihdettiin 1.1.–30.9.2017 julkisessa kaupankäynnissä 16 312 703 kappaletta (2016: 8 208 802 kpl), mikä vastaa 46,5 prosenttia (2016: 24,9 %) keskimääräisestä osakemäärästä kyseisellä ajanjaksolla. 1.1.–30.9.2017 osakkeita oli keskimäärin 35 056 492 kappaletta (2016:

32 913 457*). Osakkeiden vaihto kasvoi 98,7 prosenttia verrattuna vastaavaan ajanjaksoon vuonna 2016.

* Osakkeiden keskimääräinen kappalemäärä ei sisällä yhtiön hallussa olevia omia osakkeita

Osakekannan markkina-arvo katsauskauden päätöskurssilla 1,37 euroa 30.9.2017 oli 49 578 tuhatta euroa (2016: 32 243), jossa nousua 53,8 prosenttia.

Yhtiöllä oli 30.9.2017 yhteensä 12 500 osakkeenomistajaa (2016: 10 815) hallintarekisterit mukaan lukien.

Hallitukselle on seuraavat valtuudet:

- 30.6.2018 asti osakeannista ja osakkeisiin oikeuttavien erityisten oikeuksien antamisesta enintään 15 000 000 uutta osaketta, kuitenkin siten, että osakkeiden kokonaismäärä ei voi nousta yli 45 000 000 osakkeen (päätetty yhtiökokouksessa 4.4.2017); valtuutusta ei ole käytetty
- 30.6.2018 asti enintään 1 000 000 yhtiön hallussa olevien omien osakkeiden luovuttamisesta (päätetty yhtiökokouksessa 4.4.2017); valtuutusta ei ole käytetty

Innofactor julkaisi 28.3.2017 arvopaperimarkkinalain 9 luvun 5 §:n mukaisen liputusilmoituksen siitä, että Svalroma Consulting AB:n omistusosuus Innofactor Oyj:n äänimäärästä ja osakepääomasta nousee yli viiteen prosenttiin (5 %) yhtiön vastaanottaessa Cinteros AB:n kauppahintana maksettavat osakkeet.

Omat osakkeet

Yhtiökokous 4.4.2017 valtuutti hallituksen päättämään enintään 8 000 000 oman osakkeen hankkimisesta yhdessä tai useammassa erässä yhtiön vapaalla omalla pääomalla. Valtuutus oikeuttaa hallituksen päättämään hankkimisesta muuten kuin osakkeenomistajien omistamien osakkeiden suhteessa (suunnattu hankkiminen). Omia osakkeita voidaan hankkia niille hankintapäivänä julkisessa kaupankäynnissä muodostuvaan hintaan tai markkinoilla muutoin muodostuvaan hintaan. Yhtiöllä saa olla kerrallaan hallussaan korkeintaan yksi kymmenesosa kaikista osakkeista. Osakkeet voidaan hankkia käytettäväksi yrityshankintojen tai muiden yhtiön liiketoimintaan kuuluvien järjestelyiden toteuttamiseksi, yhtiön pääoma- tai rahoitusrakenteen parantamiseksi, osana yhtiön kannustinjärjestelmän toteuttamista tai muutoin edelleen luovutettavaksi tai mitätöitäväksi. Omien osakkeiden hankinnan toteuttamisessa voidaan tehdä pääomamarkkinoilla tavanomaisia johdannais-, osakelainaus- tai muita sopimuksia lain ja määräysten puitteissa. Valtuutus sisältää hallituksen oikeuden päättää kaikista muista osakkeiden hankkimiseen liittyvistä seikoista. Valtuutus on voimassa 30.6.2018 asti. Tämä valtuutus korvaa aiemmat hallituksen valtuutukset omien osakkeiden hankintaan liittyen. Valtuutusta ei ole käytetty.

Katsauskauden päättyessä yhtiöllä ei ole hallussaan omia osakkeita.

Innofactor antoi 8.3.2017 pörssitiedotteen siitä, että 7.7.2016 alkanut Innofactor Oyj:n omien osakkeiden hankinta on päättynyt. Hankinta perustui aiempaan vuoden 2016 yhtiökokouksen antamaan valtuutukseen.

Yhtiön hallinnointi

Innofactor Oyj noudattaa Arvopaperimarkkinayhdistys ry:n julkaisemaa Suomen listayhtiöiden hallinnointikoodin (Corporate Governance) 2015 suositusta.

Yhtiökokous päätti 4.4.2017 hallituksen jäsenmääräksi kuusi. Hallituksen jäseniksi valittiin jatkamaan Sami Ensio, Jukka Mäkinen, Ilari Nurmi, Pekka Puolakka ja Ari Rahkonen. Uudeksi jäseneksi hallitukseen valittiin Anni Vepsäläinen. Hallitus valitsi heti yhtiökokouksen jälkeen pitämässään järjestäytymiskokouksessa puheenjohtajakseen Ari Rahkosen.

Yhtiökokous hyväksyi ehdotuksen, jonka mukaan yhtiön tilintarkastajaksi valittiin tilintarkastusyhteisö PricewaterhouseCoopers Oy päävastuullisena tilintarkastajana KHT Samuli Perälä.

Innofactor on laatinut erillisen selvityksen hallinto- ja ohjausjärjestelmästä tilikaudelta 2016.

Innofactor Oyj:n hallinnointiperiaatteet ja selvitykset ovat kokonaisuudessaan luettavissa yhtiön internet-sivuilla: http://www.innofactor.fi/sijoittajat/hallinto_ ja_ johtaminen

Markkinanäkymät ja toimintaympäristö

Innofactorin markkinanäkymät ja toimintaympäristö on kuvattu kokonaisuudessaan tilinpäätöstiedotteessa ja vuosikertomuksessa.

Innofactorin markkinanäkymissä tai toimintaympäristössä ei ole tapahtunut katsauskauden aikana tai ei ole nähtävissä oleellisia muutoksia.

Lähiajan riskit ja epävarmuustekijät

Innofactorin toimintaan, talouteen ja sen osakkeeseen sisältyy riskejä, jotka voivat olla oleellisia yhtiön ja sen osakkeen arvon kannalta. Innofactor Oyj:n hallitus arvioi riskejä neljä kertaa vuodessa osana strategia- ja liiketoiminnan suunnittelun prosessia. Riskit julkaistaan kokonaisuudessaan tilinpäätöstiedotteessa ja hallituksen toimintakertomuksessa. Osavuosikatsauksissa esitetään ainoastaan lähiajan riskeissä tapahtuneet muutokset.

Innofactorin lähiajan riskeissä ja epävarmuustekijöissä ei ole tapahtunut katsauskauden aikana tai ei ole nähtävissä merkittäviä muutoksia.

Yrityskaupat ja muutokset konsernirakenteessa

Katsauskauden aikana ei ole toteutettu yrityskauppoja. Tanskan tytäryhtiö Innofactor Business Solutions ApS on fuusioitu Innofactor A/S-yhtiöön 1.9.2017.

Katsauskauden jälkeiset tapahtumat

13.10.2017 Innofactor antoi pörssitiedotteen siitä, että Innofactor täsmentää vuoden 2017 tulosestimaattia.

Innofactorissa ei ole ollut muita merkittäviä katsauskauden jälkeisiä tapahtumia.

Espoossa 31.10.2017

INNOFACTOR OYJ

Hallitus

Lisätietoja:

Toimitusjohtaja Sami Ensio, Innofactor Oyj
puh. +358 50 584 2029
sami.ensio@innofactor.com

Tiedotustilaisuudet osavuositiedotuksesta 1.1.–30.9.2017

Innofactor järjestää 31.10.2017 klo 10.00 osavuositiedotuksesta käsittelevän tiedotustilaisuuden medialle, sijoittajille ja analyytikoille suomeksi yhtiön toimitiloissa osoitteessa Keilaranta 9, Espoo. Tilaisuuden esittelee toimitusjohtaja Sami Ensio.

Innofactor järjestää vastaavan englanninkielisen puhelinkonferenssin 31.10.2017 klo 16.00.

Pyydämme ilmoittautumaan tilaisuuksiin etukäteen sähköpostitse osoitteeseen ir@innofactor.com.

Tilaisuuksien esitysaineisto on saatavilla Innofactorin verkkosivuilla niiden jälkeen.

Jakelu:

NASDAQ Helsinki
Keskeiset mediat
www.innofactor.fi

Tilinpäätöslyhennelmä ja liitetiedot 1.1.–30.9.2017 (IFRS)

Laatimisperiaatteet

Innofactor harjoittaa toimintaansa yhdellä segmentillä tarjoten ohjelmistoja ja järjestelmiä sekä niihin liittyviä palveluja.

Tämä osavuositarkastus on laadittu IAS 34 osavuositarkastukset -standardin mukaisesti.

Innofactor on 1.10.2016 alkaen aktivoinut oman toiminnanohjausjärjestelmänsä kehittämiskustannuksia. Pohjoismainen toiminnanohjausjärjestelmä on Innofactorille erittäin tärkeä tulevaisuuden synergioiden ja pitkän aikavälin taloudellisten tavoitteiden saavuttamiseksi. Uskomme myös Microsoftin uuden Dynamics 365 pilvipohjaisen järjestelmän kehittämisestä ja käyttöönotosta keräämämme kokemuksen tuovan meille myös merkittävää kilpailuetua toimituksissa asiakkaillemme.

Osavuositarkastuksessa on noudatettu samoja laatimisperiaatteita ja laskentamenetelmiä kuin edellisessä vuositilinpäätöksessä 2016 kuitenkin siten, että konserni on 1.1.2017 alkaen ottanut käyttöön vuositilinpäätöksen 2016 laatimisperiaatteissa mainitut IASB:n julkistamat uudet tai uudistetut IFRS-standardit ja IFRIC-tulkinnat. Tunnuslukujen laskentaperiaatteet ja niiden kaavat ovat ennallaan ja ne on esitetty tämän tiedotteen liitteenä.

Innofactor julkaisee IFRS-tunnuslukujen ohella tiettyjä vaihtoehtoisia tunnuslukuja kuvatakseen varsinaisen liiketoiminnan taloudellista kehitystä ja parantaakseen vertailukelpoisuutta eri kausien välillä. Yritysostot ovat keskeinen osa Innofactorin strategiaa. Yritysostoista johtuvat aineettomien oikeuksien poistot vaihtelevat suuresti sen mukaan, millaiseksi ostettavan yrityksen asiakassopimusten ja teknologian arvo arvioidaan, sekä millä aikataululla niistä johtuvat aineettomat oikeudet poistetaan. Tästä syystä yhtiön käsityksen mukaan liikevoiton sijasta ensisijaisena kannattavuuden mittarina kannattaa seurata käyttökatetta (EBITDA), johon kyseiset poistot eivät vaikuta. Yhtiö julkistaa käyttökatteen lisäksi edellä mainituilla poistoilla oikaistun operatiivisen liikutuloksen, operatiivisen liikutuloksen ennen veroja, operatiivisen tuloksen sekä operatiivisen osakekohtaisen tuloksen. Yrityskauppoihin liittyvät poistot, jotka on oikaistu edellä mainituista tunnusluvuista, olivat kaudella 1.1.–30.9.2017 1 522 tuhatta euroa (2016: 1 365).

Muita Innofactorin käyttämiä vaihtoehtoisia tunnuslukuja ovat omavaraisuusaste, nettovelkaantumisaste (net gearing), sijoitetun pääoman tuotto, oman pääoman tuotto, ja liikevaihto per henkilö. Muiden vaihtoehtoisten tunnuslukujen laskentakaavat on esitetty tämän tiedotteen lopussa.

Tilinpäätöksen laatiminen IFRS-standardien mukaisesti edellyttää Innofactorin johdolta sellaisten arvioiden ja oletusten käyttämistä, jotka vaikuttavat taseen laadintahetken varojen ja velkojen sekä katsauskauden tuottojen ja kulujen määriin. Lisäksi joudutaan käyttämään harkintaa tilinpäätöksen laatimisperiaatteiden soveltamisessa. Koska arviot ja oletukset perustuvat

katsaushetken näkemyksiin, ne sisältävät riskejä ja epävarmuustekijöitä. Toteumat voivat poiketa tehdyistä arvioista ja oletuksista. Tuloslaskelman ja taseen luvut ovat konsernilukuja. Tiedotteen luvut on pyöristetty, joten yksittäisten lukujen yhteenlaskettu summa saattaa poiketa esitetystä summaluvusta.

IFRS 15 Myyntituotot asiakassopimuksista

Uutta standardia sovelletaan 1. tammikuuta 2018 tai sen jälkeen alkaviin tilikausiin. Uusi standardi määrittää viisivaiheisen mallin asiakassopimukseen perustuvien tuottojen kirjaamiseksi ja korvaa nykyiset standardit IAS 18 ja IAS 11 sekä niihin liittyvät tulkinnat. Standardissa on uudet ohjeet lisenssituotoille, kulujen kirjaamiselle, markkinahinnan määrittämiselle yms. Se myös laajentaa ilmoitusvaatimuksia koskien asiakassopimusten tuottoja. Innofactor arvioi parhaillaan vaikutuksia, joita uuden standardin soveltamisella on konsernin talousraportointiin, ja on tunnistanut seuraavat alueet, joihin se todennäköisesti vaikuttaa.

Jotkin Innofactorin toimitusprojektit sisältävät ohjelmistolisenssejä, joista tällä hetkellä kirjataan tuotto ja kulut lisenssin toimitushetkellä tai kun sopimus asiakkaan kanssa on solmittu. Jos näitä järjestelyjä olisi joissain tapauksissa käsiteltävä yhtenä suoritevelvoitteena, ohjelmistolisenssien tuottojen ja kulujen kirjausta pitäisi siirtää ja kirjata ne ajan myötä yhdessä niihin liittyvän projektin kanssa.

Tällä hetkellä jotkin ohjelmistolisenssien tuotot ja kulut kirjataan, kun lisenssi on toimitettu asiakkaalle tai kun sopimus asiakkaan kanssa on solmittu. Innofactor arvioi, siirtykö ohjelmiston hallinta joissain tapauksissa asiakkaalle projektitoimituksen aikana tai sen lopussa. Jos näin on, ohjelmistolisenssien tuotot ja kulut tulisi kirjata myöhempänä ajankohtana kuin tällä hetkellä tehdään.

Jotkin Innofactorin ylläpitosopimukset sisältävät ylläpidon perustamistoimenpiteitä. Jos perustamistoimenpiteet eivät muodosta erillistä suoritevelvoitetta, niihin liittyvien tuottojen kirjausta tulisi siirtää ja kirjata ne ajan myötä. Myös liittyvät kulut tulisi aktivoida, jos IFRS 15 -standardin vaatimukset täyttyisivät.

Edellä esitetyn perusteella on todennäköistä, että joistakin Innofactorin sopimuksista saatavan voiton kirjaaminen siirtyy jossain määrin myöhemmäksi verrattuna nykyisiin kirjanpitokäytäntöihin. Innofactor jatkaa edelleen valmistautumista uutta standardia varten ja arvioi parhaillaan standardin vaikutusta konsernin tuottoihin.

Innofactor ottaa uuden standardin käyttöön 1. tammikuuta 2018 käyttäen muokattua takautuvaa lähestymistapaa.

Osavuositarkastuksessa esitetyt tiedot ovat tilintarkastamattomia.

Konsernin laaja tuloslaskelma, IFRS

Tuhatta euroa	1.7.– 30.9.2017	1.7.– 30.9.2016	1.1.– 30.9.2017	1.1.– 30.9.2016	1.1.– 31.12.2016
Liikevaihto	13 930	11 803	48 899	41 624	59 616
Liiketoiminnan muut tuotot	16	300	138	334	569
Aineiden ja tarvikkeiden käyttö (-)	-1 775	-950	-4 924	-3 869	-5 482
Työsuhde-etuuksista aiheutuvat kulut (-)	-10 276	-8 282	-34 364	-29 187	-40 697
Poistot (-)	-667	-605	-2 013	-1 835	-2 499
Liiketoiminnan muut kulut (-)	-2 772	-2 012	-8 593	-6 061	-9 175
Liikevoitto/-tappio	-1 544	254	-857	1 006	2 332
Rahoitustuotot	0	0	8	1	5
Rahoituskulut (-)	-73	-97	-350	-283	-417
Voitto/-tappio ennen veroja	-1 617	157	-1 199	724	1 920
Tuloverot	324	-32	240	-145	-384
Tilikauden voitto/tappio	-1 293	125	-959	579	1 536
Muut lajan tuloksen erät					
Erät, jotka saatetaan myöhemmin siirtää tulosvaikutteisiksi:					
Muuntoerot	-52	-16	-367	-37	-20
Tilikauden laaja tulos yhteensä	-1 345	109	-1 326	542	1 516

Emoyhtiön omistajille kuuluvasta voitosta laskettu osakekohtainen tulos:

laimentamaton osakekohtainen tulos (euroa)	-0,0357	0,0038	-0,0274	0,0176	0,0467
laimennettu osakekohtainen tulos (euroa)	-0,0357	0,0038	-0,0274	0,0176	0,0467

Konsernitase, IFRS

Tuhatta euroa	30.9.2017	30.9.2016	31.12.2016
Pitkäaikaiset varat			
Aineelliset käyttöomaisuushyödykkeet	686	520	628
Liikearvo	27 615	22 195	27 690
Muut aineettomat hyödykkeet	8 295	8 293	9 141
Osakkeet ja osuudet	62	62	62
Saamiset	375	663	595
Laskennalliset verosaamiset	5 693	6 284	5 760
Pitkäaikaiset varat	42 726	38 017	43 876
Lyhytaikaiset varat			
Myyntisaamiset ja muut saamiset	16 647	14 762	18 809
Rahavarat	545	827	902
Lyhytaikaiset varat	17 192	15 589	19 711
VARAT YHTEENSÄ	59 918	53 606	63 587

OMA PÄÄOMA JA VELAT

Tuhatta euroa	30.9.2017	30.9.2016	31.12.2016
Emoyrityksen omistajille kuuluva oma pääoma			
Osakepääoma	2 100	2 100	2 100
Ylikurssirahasto	72	72	72
Muut rahastot (+/-)	59	59	59
Sijoitetun vapaan oman pääoman rahasto	20 262	16 153	16 153
Omat osakkeet	0	-115	-161
Kertyneet voittovarot	2 952	3 304	4 278
Oma pääoma yhteensä	25 445	21 573	22 501
Pitkäaikaiset velat			
Lainat rahoituslaitoksilta	6 436	5 903	9 038
Laskennalliset verovelat	2 009	2 111	2 234
Pitkäaikaiset velat yhteensä	8 445	8 014	11 272
Lyhytaikaiset velat			
Lainat rahoituslaitoksilta	8 377	6 898	7 663
Ostovelat ja muut velat	17 651	17 121	22 151
Lyhytaikaiset velat yhteensä	26 028	24 019	29 814
Velat yhteensä	34 473	32 033	41 086
OMA PÄÄOMA JA VELAT YHTEENSÄ	59 918	53 606	63 587

Konsernin oman pääoman muutoslaskelma, IFRS

Tuhatta euroa	Osake-pääoma	Ylikurssi- rahasto	Vara- rahasto	Sijoitetun vapaan oman pääoman rahasto	Omat osakkeet	Kertyneet voittovarot	Oma pääoma yhteensä
Oma pääoma							
1.1.2017	2 100	72	59	16 153	-161	4 278	22 501
Laaja tulos Tilikauden tulos						-959	-959
Korjaus							0
Muut laajan tuloksen erät:							
Muuntoerot						-367	-367
Tilikauden laaja tulos yhteensä	0	0	0	0	0	-1 326	-1 326
Osakeanti Omien osakkeiden hankinta				4 109			4 109
					-199		-199
Omien osakkeiden luovutus					360		360
Liiketoimet omistajien kanssa yhteensä	0	0	0	4 109	161	0	4 270
Oma pääoma							
30.9.2017	2 100	72	59	20 262	0	2 952	25 445

Konsernin oman pääoman muutoslaskelma, IFRS

Tuhatta euroa	Osake-pääoma	Ylikurssi- rahasto	Vara- rahasto	Sijoitetun vapaan oman pääoman rahasto	Omat osakkeet	Kertyneet voittovarot	Oman pääoman ehtoisen laina	Oma pääoma yhteensä
Oma pääoma								
1.1.2016	2 100	72	59	16 153	-345	3 295	3 200	24 534
Laaja tulos								
Tilikauden tulos						579		579
Muut laajan tuloksen erät:								
Muuntoerot						-37		-37
Tilikauden laaja tulos yhteensä	0	0	0	0	0	542	0	542
Liiketoimet omistajien kanssa								
Omien osakkeiden hankinta					-255			-255
Omien osakkeiden mitätöinti					485	-485		0
Liiketoimet omistajien kanssa yhteensä	0	0	0	0	230	-485	0	-255
Oman pääoman ehtoisen lainan maksu							-3 200	-3 200
Oman pääoman ehtoisen lainan korkojen maksu						-47		-47
Oma pääoma								
30.9.2016	2 100	72	59	16 153	-115	3 304	0	21 573

Konsernin rahavirtalaskelma, IFRS

Tuhatta euroa	1.1.– 30.9.2017	1.1.– 30.9.2016	1.1.– 31.12.2016
Liiketoiminnan rahavirrat			
Liikevoitto	-857	1 006	2 332
Oikaisut:			
Poistot	2 013	1 835	2 499
Käyttöpääoman muutokset:			
Myyntisaamisten ja muiden saamisten muutos (+/-)	2 244	1 024	-273
Ostovelkojen ja muiden velkojen muutos (+/-)	-5	-1 093	-838
Maksetut korot (-)	-350	-283	-370
Saadut korot	8	1	5
Liiketoiminnan nettorahavirta	3 053	2 490	3 355
Investointien rahavirrat			
Tytäryritysten hankinta	-59	-2 215	-6 475
Investoinnit aineettomiin ja aineellisiin käyttöomaisuushyödykkeisiin (-)	-1 398	-338	-843
Lainasaamisten muutos	135	-34	87
Investointien nettorahavirta	-1 322	-2 587	-7 231
Rahoituksen rahavirrat			
Lainojen nostot	60	9 152	13 783
Lainojen takaisinmaksut	-1 949	-5 569	-6 302
Oman pääoman ehtoisen lainan maksu	0	-3 200	-3 200
Oman pääoman ehtoisen lainan korkojen maksu	0	-47	-47
Omien osakkeiden hankinta	-199	-255	-300
Rahoituksen nettorahavirta	-2 088	81	3 934
Rahavarojen muutos (+/-)	-357	-16	58
Rahavarat tilikauden alussa	902	843	843
Rahavarat tilikauden lopussa	545	827	902

Konsernin tuloslaskelma vuosineljänneksittäin, IFRS

	1.1.– 31.3. 2017	1.4.– 30.6. 2017	1.7.– 30.9. 2017	1.10.– 31.12. 2017	1.1.– 31.3. 2016	1.4.– 30.6. 2016	1.7.– 30.9. 2016	1.10.– 31.12. 2016
Tuhatta euroa								
Liikevaihto	17 517	17 452	13 930		14 597	15 224	11 803	17 992
Liiketoiminnan muut tuotot	103	19	16		21	13	300	235
Aineiden ja tarvikkeiden käyttö (–)	-1 144	-2 005	-1 775		-1 468	-1 451	-950	-1 613
Työsuhde-etuuksista aiheutuvat kulut (–)	-12 270	-11 818	-10 276		-10 236	-10 669	-8 282	-11 510
Poistot (–)	-676	-670	-667		-609	-621	-605	-664
Liiketoiminnan muut kulut (–)	-3 043	-2 778	-2 772		-1 999	-2 050	-2 012	-3 114
Liikevoitto/-tappio	487	200	-1 544		306	446	254	1 326
Rahoitustuotot	5	3	0		0	1	0	4
Rahoituskulut (–)	-146	-131	-73		-135	-51	-97	-134
Voitto/-tappio ennen veroja	346	72	-1 617		171	396	157	1 196
Tuloverot	-69	-15	324		-34	-79	-32	-239
Tilikauden voitto/tappio	277	57	-1 293		137	317	125	957
EBITDA	1 163	870	-877		915	1 067	859	1 990

Konsernin vakuudet ja vastuusitoumukset

Tuhatta euroa	30.9.2017	30.9.2016	31.12.2016
Omasta puolesta annetut vakuudet			
Vuokravakuudet	210	185	212
Yrityskiinnitykset*	17 436	16 562	17 453
Pankkitakaukset	303	303	303
Muut omat vastuut			
Leasingvastuut			
Alle yhden vuoden sisällä erääntyvät leasingvastuut	278	99	303
Vuotta pidemmän ajan ja enintään viiden vuoden kuluttua erääntyvät leasingvastuut	326	120	341
Yhteensä	604	219	644
Vuokravastuut			
Alle yhden vuoden sisällä erääntyvät vuokravastuut	1 831	1 735	1 976
Vuotta pidemmän ajan ja enintään viiden vuoden kuluttua erääntyvät vuokravastuut	1 297	2 121	2 034
Yhteensä	3 128	3 856	4 010
Omat vastuut yhteensä	3 732	4 075	4 654

* Yrityskiinnityksistä 500 tuhatta euroa on yhtiön hallussa 30.9.2017.

Lumagate alustava hankintamenolaskelma

Innofactor Oyj allekirjoitti 10.10.2016 sopimuksen, jolla se osti Lumagate Holding AB:n koko osakepääoman yhtiön johdolta. Yhtiön 10.10.2016 tiedottaman sopimuksen mukaisesti hankintahinta määräytyy Lumagaten vuoden 2016 toteutuneen käyttökateen ja vuosien 2017 ja 2018 käyttökateen mukaan. Velaton nettokauppahinta (Enterprise Value, EV) on vähintään noin 45 miljoonaa Ruotsin kruunua (noin 4,7 miljoonaa euroa) ja se maksettiin Ruotsin kruunuina kaupan toteutumisen yhteydessä 14.10.2016 jolloin Lumagaten kaikki osakkeet siirtyivät Innofactorin omistukseen. Kaupan toteutumisen yhteydessä myyjille maksettiin noin 45 miljoonaa Ruotsin kruunua käteismaksuna (noin 4,7 miljoonaa euroa), ja se rahoitettiin kokonaan uudella pankkilainalla.

Loput velattomasta nettokauppahinnasta, joka on enintään noin 20 miljoonaa Ruotsin kruunua (kauppasopimuksessa sovitulla kiinteällä kurssilla enintään noin 2,1 miljoonaa euroa), on tarkoitus maksaa ensisijaisesti Innofactorin osakkeina vuonna 2019. Velaton nettokauppahinta (Enterprise Value, EV) on enintään noin 65 miljoonaa Ruotsin kruunua (kauppasopimuksessa sovitulla kiinteällä kurssilla enintään noin 6,8 miljoonaa euroa). Osakkeilla maksettavan kauppahinnan osuuteen liittyy 24 kuukauden vaiheittain purkautuva siirtorajoitus, joka koskee 90 prosenttia osakkeista.

Lumagaten luvut yhdistettiin Innofactor-konsernin taseeseen 1.10.2016 alkaen.

IFRS:n mukainen hankintameno on osakkeiden arvioitu hankintahinta, joka on alustavassa hankintamenolaskelmassa 6 684 tuhatta euroa ja on esitetty tarkemmin seuraavassa laskelmassa.

Yhdistämisessä kirjatut käyvät arvot (tuhatta euroa)	
Aineelliset hyödykkeet	32
Aineettomat hyödykkeet	1058
Laskennalliset verosaamiset	27
Myyntisaamiset ja muut saamiset	2 716
Rahavarat	367
Varat yhteensä	4 200
Muut velat	3 013 (sisältää laskennallisen verovelan 227)
Velat yhteensä	3 013
Nettovarat	1 187 (varat yhteensä - velat yhteensä)
Hankintameno	6 684 (käteinen 4 627, ehdollinen vastike 2 057)
Liikearvo	5 496 (hankintameno - nettovarot)
Rahana maksettu kauppahinta	4 627
Hankitun tytäryhtiön rahavarat	367
Rahavirtavaikutus	-4 260

Aineettomiin hyödykkeisiin sisältyvien asiakassopimusten ja niihin liittyvien asiakassuhteiden käypä arvo (426 tuhatta euroa) on määritetty asiakassuhteiden arvioidun kestoajan ja olemassa olevista asiakkuuksista syntyvien diskontattujen nettorahavirtojen perusteella. Aineettomiin hyödykkeisiin sisältyvien tuotteiden ja teknologioiden käypä arvo (606 tuhatta euroa) on määritetty tuotteisiin liittyvien uusien asiakkaiden lisenssitilaukannasta sekä arvioitujen muiden uusien asiakkuuksien lisenssituloista ja tuotteiden lisensseihin liittyvistä arvioiduista ylläpitösopimuksista syntyvien diskontattujen nettorahavirtojen perusteella.

Hankinnasta syntyi alustavasti 5 496 tuhannen euron liikearvo. Liikearvo perustuu Lumagaten hankinnasta odotettavissa oleviin synergiaetuihin sekä yhteisen myynti- ja markkinointiverkoston kasvun hyödyntämiseen ja asiakkuuksien laajentamiseen konsernissa. Hankintameno-laskelma on laadittu alustavana eikä muutoksia ole tehty tilinpäätöstiedotteen jälkeen.

Suurimmat osakkeenomistajat

Euroclear Finland Oy:n pitämän osakerekisterin mukaan katsauskauden lopussa 30.9.2017 Innofactor Oyj:n 20 suurimman osakkeenomistajan omistus on seuraava.

Nimi	Määrä	Prosenttiosuus
1. Ensio Sami	7 468 823	20,64 %
<i>Ensio Sami</i>	5 295 063	14,63 %
<i>Alaikäinen vajaanvaltainen</i>	724 588	2,00 %
<i>Alaikäinen vajaanvaltainen</i>	724 586	2,00 %
<i>Alaikäinen vajaanvaltainen</i>	724 586	2,00 %
2. Tilman Tuomo Tapani	2 433 568	6,72 %
3. Keskinäinen Eläkevakuutusyhtiö Ilmarinen	1 550 000	4,28 %
4. Laiho Rami Tapani	1 308 659	3,62 %
5. Linturi Kaija ja Risto	1 261 411	3,49 %
<i>R. Linturi Oyj</i>	494 107	1,37 %
<i>Linturi Kaija Anneli</i>	430 000	1,19 %
<i>Linturi Risto Erkki Olavi</i>	337 304	0,93 %
6. Ärje Matias Juhanoika	882 065	2,44 %
7. Mäki Antti-Jussi	877 192	2,42 %
8. Muukkonen Teemu Heikki	522 230	1,44 %
9. Ingman Finance Oy Ab	500 000	1,38 %
10. Järvenpää Janne-Olli	315 211	0,87 %
11. Kukkonen Heikki-Harri	282 931	0,78 %
12. Rausanne Oy	273 040	0,75 %
13. Hellen Stefan Andreas	250 000	0,69 %
14. Laiho Jari Olavi	235 000	0,65 %
15. Karppinen Antti Sakari	200 000	0,55 %
16. Mäkinen Antti Vilho Juhani	144 000	0,40 %
17. Mandatum life	136 710	0,38 %
18. Tervonen Heikki Väinö Tapio	135 000	0,37 %
19. Salmela Alpo Jalmary	134 000	0,37 %
20. Muurinen Hannu Olavi	125 750	0,35 %

Tunnuslukujen laskentakaavat

Käyttökate (EBITDA):

Liikevoitto/-tappio - poistot

Oman pääoman tuotto prosentti:

Voitto tai tappio ennen veroja - verot

Oma pääoma

Sijoitetun pääoman tuotto prosentti:

Voitto tai tappio ennen veroja + korko- ja muut rahoituskulut

Oma pääoma + korolliset rahoitusvelat

Nettovelkaantumisaste (Net Gearing):

Korolliset velat - rahavarat

Oma pääoma

Omavaraisuusaste, (%):

Oma pääoma

Taseen loppusumma - saadut ennakot

Tulos/osake:

Emoyrityksen omistajille kuuluva tulos ennen veroja - verot

Tilikauden keskimääräinen osakeantioikaistu osakkeiden lukumäärä

Oma pääoma / osake:

Emoyrityksen omistajille kuuluva oma pääoma

Osakkeiden laimentamaton lukumäärä tilinpäätöspäivänä

Liikevaihto / henkilö:

Liikevaihto

Aktiivinen henkilöstö keskimäärin katsauskauden aikana