

Innofactor Oyj:n osavuositiedot 26.4.2016 klo 8.30

Innofactor Oyj:n osavuositiedot 1.1.–31.3.2016 (IFRS)

Historian paras ensimmäinen vuosineljännes liikevaihdolla ja käyttökatteella mitattuna

Tammii–maaliskuu 2016 lyhyesti:

- Liikevaihto oli 14,6 miljoonaa euroa, jossa kasvua 30,5 %
- Käyttökate oli 0,9 miljoonaa euroa, mikä oli 6,3 % liikevaihdosta
- Innofactorin liiketoiminnan rahavirta jatkui katsauskaudella vahvana ja oli 3,5 miljoonaa euroa
- Innofactor uudisti merkittävästi johtoaan
- Innofactorin joulukuussa 2015 sopima ruotsalaisen Cinteros AB:n (vuoden 2015 liikevaihto noin 11 miljoonaa euroa ja yli 100 työntekijää) yrityskauppa toteutui 8.1.2016, mikä vahvisti olennaisesti Innofactorin Pohjoismaiden kasvustrategian toteutumista

	1.1.–31.3. 2016	1.1.–31.3. 2015*	Muutos	1.1.–31.12. 2015*
Liikevaihto tuhatta euroa	14 597	11 188	30,5 %	44 452
Liikevaihdon kasvu	30,5 %	0,9 %		1,4 %
Liiketulos ennen poistoja ja mahdollisia arvonalentumisia (EBITDA) tuhatta euroa*	915	722	26,7 %	3 705
prosenttia liikevaihdosta*	6,3 %	6,5 %		8,3 %
Liikevoitto/-tappio (EBIT) tuhatta euroa*	306	372	-17,7 %	2 542
prosenttia liikevaihdosta*	2,1 %	3,3 %		5,7 %
Tulos ennen veroja tuhatta euroa*	171	260	-34,2 %	1 935
prosenttia liikevaihdosta*	1,2 %	2,3 %		4,4 %
Tulos tuhatta euroa*	142	208	-31,6 %	1 548
prosenttia liikevaihdosta*	1,0 %	1,9 %		3,5 %
Nettovelkaantumisaste (Net Gearing)	49,6 %	26,6 %		34,1 %
Omavaraisuusaste	40,5 %	50,3 %		56,9 %
Aktiivinen henkilöstö keskimäärin katsauskauden aikana**	500	397	25,9 %	427
Tulos per osake (euroa)	0,0041	0,0065	-36,3 %	0,0475

*) Konserniyhtiössä havaittiin vuoden 2015 kolmannen vuosineljänneksen aikana projektien arvostusvirhe, joka kohdistui vuoden 2015 osalta 1.1.–30.6.2015 väliseen aikaan sekä aikaisempiin tilikausiin. Arvostusvirhe korjattiin yllä mainittuihin kausiin IAS 8: 41–42 mukaisesti. Virheen kokonaisvaikutus oli noin 552 tuhatta euroa käyttökatetta alentavasti. Tästä noin 83 tuhatta euroa kohdistui 1.1.–31.3.2015 väliseen aikaan ja noin 238 tuhatta euroa kokonaisuudessaan vuoteen 2015. Oikaisut ja niiden vaikutukset konsernin lukuihin on esitelty tarkemmin 20.10.2015 julkistetun osavuositiedotuksen 1.1.–30.9.2015 liitteessä.

**) Innofactor -konsernissa seurataan aktiivisen henkilöstön määrää. Aktiivisen henkilöstön määrään ei lasketa mukaan yli 3 kuukauden pituisella vapaalla olevia työntekijöitä.

Innofactorin tulevaisuuden näkymät vuodelle 2016 ennallaan

Innofactorin vuoden 2016 liikevaihdon ja käyttökatteen (EBITDA) arvioidaan kasvavan merkittävästi edellisestä vuodesta 2015, jolloin liikevaihto oli 44,5 miljoonaa euroa ja käyttökatte 3,7 miljoonaa euroa.

Toimitusjohtaja Sami Ension katsaus

Vuoden 2016 ensimmäisellä vuosineljänneksellä Innofactor jatkoi strategiansa mukaista kannattavaa kasvua. Liikevaihdon kasvu oli 30,5 prosenttia (liikevaihto 14,6 miljoonaa euroa). Innofactor on arvioinut pohjoismaiden IT-markkinoiden kasvavan vuonna 2016 hieman edellistä vuotta nopeammin.

Käyttökate (EBITDA) oli 0,9 miljoonaa euroa (6,3 prosenttia liikevaihdosta) ja kasvoi 26,7 prosenttia edellisestä vuodesta. Innofactorin historiassa loppuvuosi on tyypillisesti ollut käyttökatteen osalta merkittävästi alkuvuotta parempi.

Ensimmäisen vuosineljänneksen liiketoiminnan kassavirta pysyi vahvalla tasolla ja oli 3,5 miljoonaa euroa. Innofactor maksoi helmikuussa 2016 pois 3,2 miljoonan euron hybridilainan, mikä vähentää oleellisesti rahoituskustannuksia jatkossa.

Vuoden ensimmäisen vuosineljänneksen aikana Innofactor vahvisti johtoaan. Tammikuussa konsernin johtoryhmään liittyi Robert Erlandsson Ruotsin maajohtajana, helmikuussa Jørgen Kaufmann Tanskan maajohtajana sekä myös helmikuussa Jari Hahl konsernin myyntijohtajana. Toimitusjohtaja Sami Ensio oli leikkaukseen liittyen sairauslomalla tammi–maaliskuussa noin kaksi kuukautta, jona aikana toimitusjohtajan sijaisena toimi talousjohtaja Janne Martola.

Katsauskauden aikana kolme entistä Microsoftin maajohtajaa Ruotsista, Tanskasta ja Norjasta liittyivät uuteen Nordic Advisory Boardiin, jonka tarkoitus on edistää Innofactorin pohjoismaista kasvustrategiaa. Uudet Nordic Advisory Boardin jäsenet tarjoavat yhtiölle näkemyksiään markkinoista, strategiasta, liiketoiminnan kehittämisestä ja yritysostoista Ruotsissa, Tanskassa ja Norjassa, avainhenkilöiden rekrytoinnista ja Microsoft-suhteista. Nordic Advisory Boardin jäsenet ovat Jonas Persson, Niels Soelberg ja Knut Aasrud.

Ruotsalaisen Cinteros AB:n yrityskauppa toteutui 8.1.2016. Yhtiön integrointi osaksi Innofactoria aloitettiin välittömästi ja on edennyt suunnitellusti. Yhtiön nimi on suunniteltu muutettavaksi Innofactor AB:ksi toukokuun 2016 lopussa.

Innofactor sai merkittäviä tilauksia vuoden ensimmäisellä neljänneksellä. Innofactorin tilauskanta kasvattivat muun muassa Kevan verkkopalveluiden julkaisualustan ja siihen liittyvät palveluiden hankinta arvoltaan noin 0,5 miljoonaa euroa sekä Helsingin ja Uudenmaan Sairaanhoidopiirin kuntayhtymän (HUS) hankinta sovellus- ja infraratkaisujen pilvipalveluihin siirtämisen sekä pilvipalveluihin liittyvien jatkuvien palveluiden ja niihin liittyvien asiantuntijapalveluiden toimittamisesta arvoltaan noin 1,5 miljoonaa euroa.

Näemme Innofactorilla olevan hyvät edellytykset edelleen kasvattaa kannattavasti liiketoimintaansa vuonna 2016.

Innofactor etsii edelleen aktiivisesti mahdollisia uusia strategisia kumppanuuksia Pohjoismaista. Konsernin tavoitteena on kasvaa sekä orgaanisesti että yritysjärjestelyjen kautta.

Strategia ja sen toteutuminen tammi–maaliskuussa 2016

Innofactor vahvistaa asiakkaidensa kilpailukykyä toimittamalla oivallisia IT-ratkaisuja, tuotteita ja palveluita. Innofactor keskittyy Microsoft-pohjaisiin ratkaisuihin ja Microsoftin ekosysteemiin. Innofactorin asiakaskunta muodostuu yrityksistä, julkisen ja kolmannen sektorin organisaatioista. Innofactor toiminta keskittyy tällä hetkellä Suomeen, Ruotsiin ja Tanskaan. Innofactorin strategiana on aktiivisesti laajentaa toimintaansa Pohjoismaissa, mikä voi tapahtua sekä orgaanisen kasvun että yritysjärjestelyjen kautta.

Innofactorin missio: Tuomme esiin organisaatioiden ja ihmisten uniikin potentiaalin digitaalisessa maailmassa.

Innofactorin visio: Olemme Microsoft-pohjaisten ratkaisujen ykköstoimittaja Pohjoismaissa.

Innofactorin strategiana on luoda kilpailukykyä johtavana toimijana, joka keskittyy Microsoft-pohjaisiin ratkaisuihin ja Microsoftin ekosysteemiin. Innofactorin strategiana on erottua kilpailijoistaan seuraavin tavoin:

- Syvälinen osaaminen yrityksistä, julkishallinnon ja kolmannen sektorin asiakkaista Pohjoismaissa
- Parhaat pohjoismaiset asiantuntijat Microsoft-ekosysteemissä
- Kokonaisvaltainen Microsoft-pohjainen tarjonta, tuotteet ja palvelut
- Nopea toimitus ja lisäarvoa tuottava asiakastuki

Innofactorin pitkän tähtäimen taloudellisenä tavoitteena on kasvaa kannattavasti:

- saavuttaa yli 10 prosentin käyttökate (EBITDA) jokaisena vuonna 2014–2017
- saavuttaa keskimäärin 25–35 prosentin vuosittainen kasvu 2014–2017 orgaanisen kasvun ja yritysjärjestelyjen avulla
- pitää kassavirta positiivisena ja turvata kaikissa tilanteissa rahoituksellinen vakavaraisuus

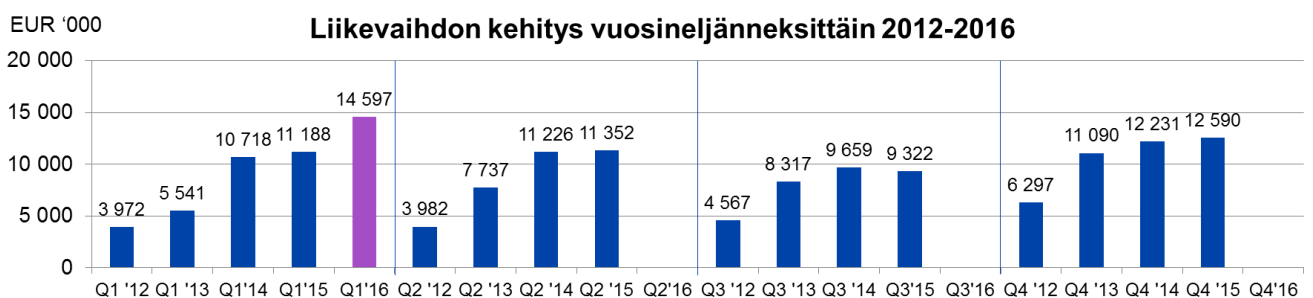
Innofactorin katsauskauden liikevaihdon kasvu 30,5 prosenttia oli strategian mukaisen tavoitellun kasvun suuruista.

Innofactorin käyttökate (EBITDA) suhteessa liikevaihtoon oli 6,3 prosenttia. Strategian mukaisesti vuoden EBITDA:n tulee olla yli 10 prosenttia. Tyypillisesti Innofactorin kannattavuus on ollut parempi vuoden loppua kohden.

Innofactorin liiketoiminnan rahavirta oli katsauskaudella vahvasti positiivinen 3,5 miljoonaa euroa, mutta laski hiukan vuoden 2015 vastaavasta luvusta (2014: 3,7 miljoonaa euroa). Innofactorin rahoituksellinen vakavaraisuus on hyvä. Nettovelkaantumisaste (Net Gearing) oli katsauskauden lopussa 49,6 prosenttia (2015: 45,7 prosenttia).

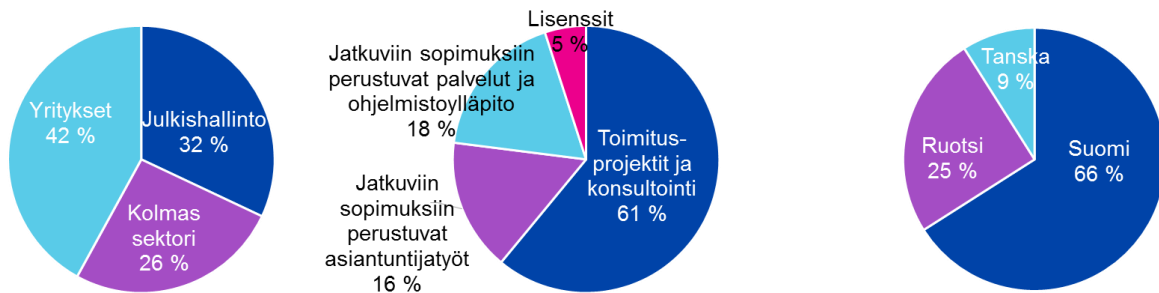
Innofactorin joulukuussa 2015 sopima Cinteros AB:n yritysosto toteutui 8.1.2016.

Innofactorin liikevaihto ja käyttökate kasvoivat katsauskaudella merkittävästi



Innofactorin liikevaihto 1.1.–31.3.2016 oli 14 597 tuhatta euroa (2015: 11 188), jossa kasvua 30,5 prosenttia.

Liikevaihdon jakauma 1.1.–31.3.2016



Innofactorin liiketoiminta keskittyi Suomeen, Ruotsiin ja Tanskaan. 1.1.–31.3.2016 liikevaihdosta noin 66 prosenttia tuli Suomesta, noin 25 prosenttia Ruotsista ja noin 9 prosenttia Tanskasta.

Liikevaihdosta 1.1.–31.3.2016 tuli noin 42 % yritysasiakkaista, noin 32 % julkishallinnon asiakkaista ja noin 26 prosenttia kolmannen sektorin asiakkaista.

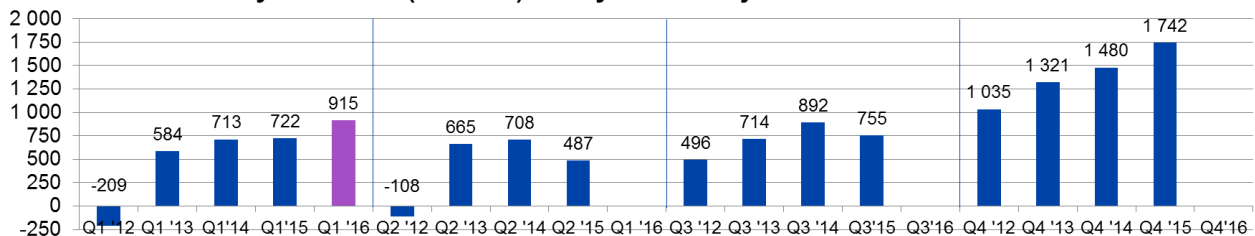
Innofactorin katsauskauden 1.1.–31.3.2016 liikevaihdosta noin:

- 61 % tuli IT-järjestelmien toimitusprojekteista sekä konsultoinnista
- 16 % tuli jatkuviin palvelusopimuksiin perustuvista asiantuntijatyöistä, esimerkiksi IT-järjestelmien pienemmät asiakaskohtaiset muutos- ja jatkokehitystyöt
- 18 % tuli jatkuviin palvelusopimuksiin perustuvista palveluista, esimerkiksi SaaS-, pilvi- ja käyttöpalvelut, sekä ohjelmistoylläpidosta
- 5 % tuli lisensseistä, josta kolmansien osapuolten lisenssitulojen osuus oli noin 4 %

Innofactorin 10 suurimman asiakkaan osuus katsauskauden 1.1.–31.3.2016 kokonaisliikevaihdosta oli noin 34 prosenttia. Merkittävä kasvu edelliseen katsauskauteen verrattuna johtuu pääosin siitä, että vuoden alusta Innofactoriin liitettyllä Cinteros AB:lla on tällä hetkellä käynnissä useita merkittäviä isoja projekteja.

EUR '000

Käyttökateen (EBITDA) kehitys vuosineljänneksittäin 2012-2016



Innofactorin käyttökate (EBITDA) 1.1.–31.3.2016 oli 915 tuhatta euroa (2015: 722), jossa kasvu 26,7 prosenttia. EBITDA:n osuus liikevaihdosta oli 6,3 prosenttia (2015: 6,5 %). Innofactorin

liikevoitto 1.1.–31.3.2016 oli 306 tuhatta euroa (2015: 372), jossa laskua 17,7 prosenttia. Liikevoiton osuus liikevaihdosta oli 2,1 prosenttia (2015: 3,3 %).

Innofactorin liikevaihdon ja käyttökateen kasvuun vaikutti Cinteros AB:n yrityskauppa, jonka luvut on yhdistetty Innofactorin lukuihin 1.1.2016 alkaen. Cinteros AB:n yrityskaupasta seuranneista kasvaneista aineettomien oikeuksien poistoista johtuen katsauskauden liikevoitto ja tulos laskivat viime vuodesta paremmasta käyttökatteesta (EBITDA) huolimatta.

Innofactorin katsauskauden liiketoiminnan kassavirta pysyi vahvana

Innofactorin taseen loppusumma oli katsauskauden lopussa 54 864 tuhatta euroa (2015: 47 208). Taseen loppusumman kasvu johtui pääosin Cinteros AB:n yrityskaupasta. Konsernin likvidit varat olivat yhteensä 1 188 tuhatta euroa (2015: 3 560), jotka koostuivat kokonaisuudessaan rahavaroista.

Liiketoiminnan rahavirta pysyi 1.1.–31.3.2016 katsauskaudella vahvana ja oli 3 484 tuhatta euroa (2015: 3 709). Investointien rahavirtaan vaikutti oleellisesti katsauskaudella toteutunut Cinteros yrityskauppa ja oli -2 289 tuhatta euroa (2015: -102).

Omavaraisuusaste oli katsauskauden päättyessä 40,5 prosenttia (2015: 50,3 %) ja nettovelat suhteessa omaan pääomaan (Net Gearing) 49,6 prosenttia (2015: 26,6 %). Innofactor maksoi katsauskauden aikana 3,2 miljoonan euron hybridilainan pois, mikä laski omavaraisuusastetta sekä nosti nettovelkojen suhdetta omaan pääomaan.

Katsauskauden päättyessä yhtiössä oli lyhytaikaista korollista velkaa 4 224 tuhatta euroa (2015: 2 773) ja pitkäaikaista korollista velkaa 7 532 tuhatta euroa (2015: 6 822), yhteensä korollista velkaa oli 11 756 tuhatta euroa (2015: 9 595). Cinteros AB:n yrityskauppaa varten nostettiin katsauskaudella noin 4,1 miljoonan euron lainat, mitkä nostivat korollisen velan määrää.

Sijoitetun pääoman tuotto 1.1.–31.3.2016 oli 3,7 prosenttia (2015: 4,6 %).

Oman pääoman tuotto 1.1.–31.3.2016 oli 2,4 prosenttia (2015: 3,7 %).

Innofactorin taseen pitkäaikaiset varat katsauskauden lopussa olivat yhteensä 39 285 tuhatta euroa ja ne muodostuivat seuraavista eristä:

- aineelliset käyttöomaisuushyödykkeet 553 tuhatta euroa
- liikearvo 22 195 tuhatta euroa
- muut aineettomat hyödykkeet 9 234 tuhatta euroa
- Osakkeet ja osuudet 62 tuhatta euroa
- Saamiset 663 tuhatta euroa
- laskennalliset verosaamiset 6 578 tuhatta euroa

Innofactorin katsauskauden 1.1.–31.3.2016 bruttoinvestoinnit aineelliseen käyttöomaisuuteen olivat 62 tuhatta euroa (2015: 77) ja muodostuivat kasvun vaatimista tavanomaisista lisä- ja korvausinvestoinneista.

Aineettomien hyödykkeiden poistot olivat 497 tuhatta euroa (2015: 157). Kasvu johtui lähinnä Cinteros AB:n yrityskaupasta seuranneista kasvaneista aineettomien hyödykkeiden poistoista.

Innofactorin tutkimus- ja tuotekehityspanostukset kasvoivat merkittävästi

Innofactorin vuoden 2015 lopussa uudistetussa strategiassa tuotteiden ja palveluiden kehityksen roolia on nostettu sekä panostusta tuotekehitykseen kasvatettu vuodelle 2016. Vuoden 2016 alussa toteutunut Cinteros AB:n yritysosto ja sen mukana Innofactorille siirtyneet tuotteet tukevat tätä strategista kehitystä.

Katsauskauden tuotekehityksessä painopistealueina olivat olemassa olevien tuotteiden jatkokehittäminen ja tuotepohjaisen liiketoiminnan kasvun tukeminen. Merkittävän osan konsernin tutkimus- ja tuotekehitysmenoista katsauskaudella muodosti Cinteros-yrityskaupan mukana tulleen Membership Management Solutions -tuotteen jatkokehitys.

Innofactorin tulosvaikutteisesti käsitellyt tutkimus- ja tuotekehitysmenot 1.1.–31.3.2016 olivat noin 853 tuhatta euroa (2015: 403), mikä on 5,8 prosenttia liikevaihdosta (2015: 3,6 %).

Innofactor liikevaihto henkilöä kohden kasvoi merkittävästi

Innofactorissa seurataan ensisijaisesti aktiivisen henkilöstön määrää. Aktiivisen henkilöstön määrään ei lasketa mukaan yli 3 kuukauden pituisella vapaalla olevia työntekijöitä.

Alkuvuonna toteutetun Cinteros AB:n yritysoston myötä Innofactoriin siirtyi noin 100 uutta henkilöä Ruotsissa. Aktiivisen henkilöstön määrä oli 1.1.–31.3.2016 keskimäärin 500 henkilöä (2015: 397), jossa kasvua 25,9 prosenttia.

Katsauskaudella liikevaihtoa henkilöä kohden oli 29,2 tuhatta euroa (2015: 28,2), jossa kasvua tuhat euroa henkilöä kohden.

Katsauskauden lopussa aktiivisen henkilöstön määrä oli 504 (2015: 399), jossa kasvua 26,3 prosenttia.

Katsauskauden lopussa henkilöstön keski-ikä pysyi lähes ennallaan ollen 39,7 vuotta (2015: 39,6). Kyseessä on merkittävä kehityssuunta henkilöstön keski-ian alentamisessa, joka perustuu muun muassa Young Talent -ohjelmaan, jolla pyritään tarjoamaan työmahdollisuuksia nuorille lahjakkuuksille.

Naisten osuus jatkoi kasvua ja oli 28 prosenttia (2015: 25 %) henkilöstöstä. Miehiä oli 72 prosenttia (2015: 75 %) henkilöstöstä.

Katsauskauden muut tapahtumat

25.1.2016 Innofactor antoi pörssitiedotteen siitä, että Keva on julkisen hankinnan kilpailutuksessa valinnut Innofactorin toimittamaan verkkopalveluiden julkaisualustan ja siihen liittyvät palvelut. Järjestelmätoimitus sisältää uuden järjestelmän käyttöönottoprojektin, ylläpito- ja tukipalvelut. Hankinnan arvonlisäveroton vertailuhinta sopimuskauden ajalta on 549 324 euroa.

26.1.2016 Innofactor antoi pörssitiedotteen siitä, että Innofactorin toimitusjohtaja Sami Ensio jää 26.1.2016 eteenpäin arviolta noin kahdeksi kuukaudeksi sairauslomalle liittyen hänelle suoritettavaan leikkaukseen ja siitä toipumiseen. Sami Ension sairausloman aikana hänen sijaisenaan toimii Innofactorin talousjohtaja Janne Martola.

28.1.2016 Innofactor antoi pörssitiedotteen siitä, että HKL:n johtokunta on tehnyt 27.1.2016 päätöksen kumota metron kokonaisturvallisuuden tilannekuvajärjestelmän hankintapäätös kolmanneksi tarjouskilpailussa sijoittuneen Tieto Finland Oy:n hankintaoikaisuvaatimuksen johdosta. Lisäksi johtokunta oikeutti toimitusjohtajan keskeyttämään hankinnan. HKL oli tehnyt 26.11.2015 hankintapäätöksen, jolla Innofactor valittiin järjestelmän toimittajaksi. Hankinnan kohteena oleva järjestelmä takaa matkustajille metron toiminnan turvallisuuden. Hankinnan arvonlisäveroton asiakkaan ilmoittama hankinta-arvo neljän vuoden ajalta on 2 909 000 euroa. Hankinnan puitejärjestelyn oli tarkoitus olla voimassa enintään 15 vuotta, jonka mukaiselta kokonaisajalta Innofactor on ilmoittanut tarjouksen mukaiseksi kokonaishinnaksi 7 025 500 euroa. Innofactor katsoo, että HKL:n päätös hankintapäätöksen kumoamisesta on selvästi hankintalain vastainen toimi, josta Innofactor tulee valittamaan markkinaoikeuteen, ellei Helsingin kaupunki muuta päätöstään. Päätöksen lainmukaisuutta koskeva oikeusprosessi tulee mahdollisesti kestämään n. 2–3 vuotta. Helsingin kaupunginhallituksella on käytettävänä vielä kuntalain mukainen otto-oikeus ja siten mahdollisuus kumota HKL:n johtokunnan päätös.

28.1.2016 Innofactor antoi pörssitiedotteen siitä, että Helsingin ja Uudenmaan Sairaanhoidopiirin kuntayhtymä (HUS) on valinnut Innofactorin puitesopimuksen alaisessa kilpailutuksessa sovellus- ja infraratkaisujen pilvipalveluihin siirtämisen sekä pilvipalveluihin liittyvien jatkuvien palveluiden ja niihin liittyvien asiantuntijapalveluiden toimittajaksi. HUS arvioi tarjouspyynnössään toimituksen arvon olevan noin 1,5 miljoonaa euroa sopimuskauden 2016–2017 aikana. Kaupan lopullista arvoa sopimuskauden aikana ei voida tässä vaiheessa varmuudella kuitenkaan tietää. Kokonaisuus sisältää HUS:in olemassa olevien On-Premises -sovellusten ja -infraratkaisujen siirtämisen Microsoft Azure -pilviympäristöön sekä valvonta-, hallinta- ja tukikonsultointipalveluja. Toimitukseen sisältyy lisäksi pilvipalveluiden arkkitehtuurin kehittämistä, sovellus- ja infrapalvelujen suunnittelua yksittäisiin projekteihin ja HUS:in alaisten ratkaisujen tekoa kuten

Virtuaalisairaalojen suunnittelua. Pilvisiirtymään liittyviä projektitoimituksia ja palveluita on suunniteltu toimitettavan vaiheittain vuosien 2016–2017 aikana.

29.2.2016 Innofactor antoi pörssitiedotteen siitä, että Innofactor on maksanut takaisin käteisellä kokonaisuudessaan Innofactorin 3,2 miljoonan euron hybridilainan. Innofactorilla ei ole muita hybridilainoja. Innofactor ei nostanut uutta pankkilainaa hybridilainan takaisinmaksamiseksi. Innofactorilla on tällä hetkellä kokonaisuudessaan noin 11,3 miljoonaa euroa pankkilainaa.

29.3.2016 Innofactor antoi pörssitiedotteen siitä, että syksyllä 2015 aloitettu omien osakkeiden hankintaohjelma on päättynyt. Hallitus päätti mitätöidä yhtiön hallussa olevat 552 360 kappaletta yhtiön osaketta.

Osake ja osakkeenomistajat

Innofactor Oyj:n osakepääoma oli katsauskauden lopussa 2 100 000,00 euroa ja osakkeiden lukumäärä oli yhteensä 33 453 737 kappaletta. Yhtiöllä oli hallussaan katsauskauden päättyessä 552 360 kappaletta omia osakkeita. Innofactor Oyj:ssä on yksi osakesarja. Jokaisella osakkeella on yksi ääni.

1.1.–31.3.2016 yhtiön osakkeen ylin kurssi oli 1,00 euroa (2015: 1,20 euroa), alin 0,80 euroa (2015: 0,76 euroa) ja keskipurssi* oli 0,85 euroa (2015*: 1,03 euroa).

Katsauskauden päätöskurssi 31.3.2016 oli 0,93 euroa (2015: 1,08 euroa).

* Keskipurssi on laskettu kyseisellä aikavälillä pörssissä tehtyjen kauppojen kokonaisarvolla jaettuna kyseisellä aikavälillä vaihdettujen osakkeiden määrällä.

Osakkeita vaihdettiin 1.1.–31.3.2016 julkisessa kaupankäynnissä 2 408 213 kappaletta (2015: 3 087 653 kpl), mikä vastaa 7,3 prosenttia (2015: 9,6 %) keskimääräisestä osakemäärästä kyseisellä ajanjaksolla. 1.1.–31.3.2016 osakkeita oli keskimäärin 33 093 126 kappaletta (2015: 32 153 737*). Osakkeiden vaihto laski 22,0 prosenttia verrattuna vastaavaan ajanjaksoon vuonna 2015.

* Osakkeiden keskimääräinen kappalemäärä ei sisällä yhtiön hallussa olevia omia osakkeita

Osakekannan markkina-arvo katsauskauden päätöskurssilla 0,93 euroa 31.3.2016 oli 31 112 tuhatta euroa (2015: 34 726), jossa laskua 10,4 prosenttia.

Yhtiöllä oli 31.3.2016 yhteensä 10 641 osakkeenomistajaa (2015: 11 208) hallintarekisterit mukaan lukien.

Hallitukselle on seuraavat valtuudet:

- 30.6.2017 asti osakeannista ja osakkeisiin oikeuttavien erityisten oikeuksien antamisesta enintään 15 000 000 uutta osaketta, kuitenkin siten, että osakkeiden kokonaismäärä ei voi

nousta yli 45 000 000 osakkeen (päätetty yhtiökokouksessa 29.3.2016); valtuutusta ei ole käytetty

- 30.6.2017 asti enintään 1 000 000 yhtiön hallussa olevien omien osakkeiden luovuttamisesta (päätetty yhtiökokouksessa 29.3.2016); valtuutusta ei ole käytetty

Innofactor julkaisi 22.2.2016 arvopaperimarkkinalain 9 luvun 10 §:n mukaisen liputusilmoituksen, että Jyrki Salmisen osakeomistus ja ääniosuus Innofactorista on 22.2.2016 tehdyllä kaupalla laskenut alle viiden prosentin rajan. Salmisella on tämän jälkeen 1 111 149 osaketta, mikä vastaa 3,32 % osakkeista ja äänistä.

Hallituksen osakeomistus katsauskauden päättyessä 31.3.2016:

- Ari Rahkonen, 30 000 kpl, 0,09 %
- J.T. Bergqvist, 350 000 kpl, 1,05 % (hallituksen jäsen 29.3.2016 asti)
- Sami Ensio, 7 448 017 kpl, 22,26 %
 - Sami Ensio, 5 274 257 kpl, 15,77 %
 - alaikäinen vajaanvaltainen, 724 588 kpl, 2,17 %
 - alaikäinen vajaanvaltainen, 724 586 kpl, 2,17 %
 - alaikäinen vajaanvaltainen, 724 586 kpl, 2,17 %
- Jukka Mäkinen, 70 793 kpl, 0,21 %
- Ilari Nurmi, 50 630 kpl, 0,15 %
- Pekka Puolakka 181 705 kpl, 0,54 %
 - Hillside Ou, 105 670 kpl, 0,32 %
 - Pekka Puolakka, 76 035 kpl, 0,23 %

Toimitusjohtajan osakeomistus katsauskauden päättyessä 31.3.2016:

- Sami Ensio, 7 448 017 kpl, 22,26 %
 - Sami Ensio, 5 274 257 kpl, 15,77 %
 - alaikäinen vajaanvaltainen, 724 588 kpl, 2,17 %
 - alaikäinen vajaanvaltainen, 724 586 kpl, 2,17 %
 - alaikäinen vajaanvaltainen, 724 586 kpl, 2,17 %

Muun johtoryhmän osakeomistus katsauskauden päättyessä 31.3.2016:

- Anthony Gyursanszky, 83 044 kpl, 0,25 %
- Robert Erlandsson 0 kpl, 0 % (johtoryhmän jäsen 8.1.2016 alkaen)
- Jari Hahl 66 793 kpl, 0,20 % (johtoryhmän jäsen 1.2.2016 alkaen)
- Janne Heikkinen, 83 044, 0,25 %
- Elina Jokinen, 53 979 kpl, 0,16 %
- Jørgen Kaufmann 83 044 kpl, 0,25 % (johtoryhmän jäsen 1.2.2016 alkaen)
- Janne Martola, 183 044 kpl, 0,55 %

Omat osakkeet

Yhtiökokous 29.3.2016 valtuutti hallituksen päättämään enintään 8 000 000 oman osakkeen hankkimisesta yhdessä tai useammassa erässä yhtiön vapaalla omalla pääomalla. Valtuutus oikeuttaa hallituksen päättämään hankkimisesta muuten kuin osakkeenomistajien omistamien osakkeiden suhteessa (suunnattu hankkiminen). Omia osakkeita voidaan hankkia niille hankintapäivänä julkisessa kaupankäynnissä muodostuvaan hintaan tai markkinoilla muutoin muodostuvaan hintaan. Yhtiöllä saa olla kerrallaan hallussaan korkeintaan yksi kymmenesosa kaikista osakkeista. Osakkeet voidaan hankkia käytettäväksi yrityshankintojen tai muiden yhtiön liiketoimintaan kuuluvien järjestelyiden toteuttamiseksi, yhtiön pääoma- tai rahoitusrakenteen parantamiseksi, osana yhtiön kannustinjärjestelmän toteuttamista tai muutoin edelleen luovutettavaksi tai mitätöitäväksi. Omien osakkeiden hankinnan toteuttamisessa voidaan tehdä pääomamarkkinoilla tavanomaisia johdannais-, osakelainaus- tai muita sopimuksia lain ja määräysten puitteissa. Valtuutus sisältää hallituksen oikeuden päättää kaikista muista osakkeiden hankkimiseen liittyvistä seikoista. Valtuutus on voimassa 30.6.2017 asti. Tämä valtuutus korvaa aiemmat hallituksen valtuutukset omien osakkeiden hankintaan liittyen. Valtuutusta ei ole käytetty.

Innofactor antoi 29.3.2016 pörssitiedotteen siitä, että syksyllä 2015 aloitettu omien osakkeiden hankintaohjelma on päätynyt. Hallitus päätti mitätöidä yhtiön hallussa 31.3.2016 oleet 552 360 kappaletta yhtiön osaketta. Nämä mitätöitiin 18.4.2016.

Yhtiön hallinnointi

Innofactor Oyj noudattaa Arvopaperimarkkinayhdistys ry:n julkaisemaa Suomen listayhtiöiden hallinnointikoodin (Corporate Governance) 2015 suositusta.

Yhtiökokous päätti 29.3.2016 hallituksen jäsenmääräksi viisi. Hallituksen jäseniksi valittiin sen nykyisistä jäsenistä Sami Ensio, Jukka Mäkinen, Ilari Nurmi, Pekka Puolakka ja Ari Rahkonen. Hallitus valitsi heti yhtiökokouksen jälkeen pitämässään järjestäytymiskokouksessa puheenjohtajakseen Ari Rahkosen.

Yhtiökokous hyväksyi ehdotuksen, jonka mukaan yhtiön tilintarkastajaksi valittiin KHT-yhteisö PricewaterhouseCoopers Oy päävastuullisena tilintarkastajana KHT Samuli Perälä.

Innofactor on laatinut erillisen selvityksen hallinto- ja ohjausjärjestelmästä tilikaudelta 2015.

Innofactor Oyj:n hallinnointiperiaatteet ja selvitykset ovat kokonaisuudessaan luettavissa yhtiön internet-sivuilla: http://www.innofactor.fi/sijoittajat/hallinto_ja_johtaminen

Markkinanäkymät ja toimintaympäristö

Innofactorin markkinanäkymät ja toimintaympäristö on kuvattu kokonaisuudessaan tilinpäätöstiedotteessa.

Innofactorin markkinanäkymissä tai toimintaympäristössä ei ole tapahtunut katsauskauden aikana tai ei ole nähtävissä oleellisia muutoksia.

Lähiajan riskit ja epävarmuustekijät

Innofactorin toimintaan, talouteen ja sen osakkeeseen sisältyy riskejä, jotka voivat olla oleellisia yhtiön ja sen osakkeen arvon kannalta. Innofactor Oyj:n hallitus arvioi riskejä neljä kertaa vuodessa osana strategia- ja liiketoiminnan suunnittelun prosessia. Riskit julkaistaan kokonaisuudessaan tilinpäätöstiedotteessa ja hallituksen toimintakertomuksessa. Osavuosikatsauksissa esitetään ainoastaan lähiajan riskeissä tapahtuneet muutokset.

Rahoitusriskit: Innofactor otti tammikuussa 2016 yhteensä noin 4,1 miljoonan euron pankkilainapaketin Cinteros AB:n yrityskauppaa varten, maksoi 29.2.2016 takaisin 3,2 miljoonan euron hybridilainan sekä järjesteli muita lainojaan maaliskuun 2016 aikana. Innofactorin rahoitusriskin arvioidaan kokonaisuudessaan laskeneen vuodesta 2015 hybridilainan takaisinmaksun sekä maaliskuun 2016 lainajärjestelyiden yhteydessä voimaantulleiden yhtiölle suotuisampien kovenanttien ansiosta. Kokonaisuudessaan Innofactorilla oli katsauskauden päättyessä yhteensä noin 11,8 miljoonaa euroa korollista velkaa.

Innofactor on sitoutunut seuraaviin kovenantteihin: puolivuositain laskettava omavaraisuusaste on vähintään 35 prosenttia 30.6.2016, vähintään 38 prosenttia 31.12.2016 ja vähintään 40 prosenttia 30.6.2017 sekä jokaisena puolivuositain tapahtuvana tarkastusajankohtana sen jälkeen. Lisäksi puolivuositain laskettava konsernin korolliset velat jaettuna 12 kuukauden rullaavalla käyttökatteella (EBITDA) yritysjärjestelyiden pro-forma vaikutus mukaan luettuna on enintään 3,0 kahtena tarkastusajanjaksona (30.6.2016 ja 31.12.2016) ja enintään 2,5 tarkastusajanjaksona 30.6.2017 sekä jokaisena puolivuositain tapahtuvana tarkastusajankohtana sen jälkeen.

Innofactorin lähiajan riskeissä ja epävarmuustekijöissä ei ole tapahtunut katsauskauden aikana tai ei ole nähtävissä muita merkittäviä muutoksia.

Yrityskaupat ja muutokset konsernirakenteessa

22.12.2015 Innofactor antoi pörssitiedotteen siitä, että Innofactor on sopinut ostavansa ruotsalaisen Cinteros AB:n koko osakekannan yrityksen johdolta. Kauppa toteutui 8.1.2016 ja Cinteros AB ja sen taloustiedot on yhdistetty Innofactor-konserniin 1.1.2016 alkaen. Cinteros AB:n

omistaa 100 %:sti Innofactor Oyj:n kaupan yhteydessä hankkima ja Innofactor Oyj:n 100 %:sti omistama ruotsalainen tytäryhtiö Innofactor Holding AB.

Katsauskauden aikana ei ole toteutettu muita merkittäviä yrityskauppoja tai muutoksia konsernirakenteessa.

Katsauskauden jälkeiset tapahtumat

18.4.2016 Innofactor antoi pörssitiedotteen siitä, että yhtiö on mitätöinyt 552 360 yhtiön hallussa olevaa omaa osaketta. Osakkeiden mitätöinti on merkitty Kaupparekisteriin 18.4.2016. Innofactor Oyj:n kokonaisosakemäärä on merkintöjen jälkeen 32 901 377 osaketta.

Innofactorissa ei ole ollut muita merkittäviä katsauskauden jälkeisiä tapahtumia.

Innofactorin tulevaisuuden näkymät vuodelle 2016 ennallaan

Innofactorin vuoden 2016 liikevaihdon ja käyttökatteen (EBITDA) arvioidaan kasvavan merkittävästi edellisestä vuodesta 2015, jolloin liikevaihto oli 44,5 miljoonaa euroa ja käyttökate 3,7 miljoonaa euroa.

Espoossa 26.4.2016

INNOFACTOR OYJ

Hallitus

Lisätietoja:

Toimitusjohtaja Sami Ensio, Innofactor Oyj
puh. +358 50 584 2029
sami.ensio@innofactor.com

Tiedotustilaisuudet osavuositiedotuksesta 1.1.–31.3.2016

Innofactor järjestää 26.4.2016 klo 9.00 osavuositiedotuksesta käsittelevän tiedotustilaisuuden medialle, sijoittajille ja analyytikoille suomeksi yhtiön toimitiloissa osoitteessa Keilaranta 9, Espoo. Katsauksen esittelevät toimitusjohtaja Sami Ensio ja talousjohtaja Janne Martola. Tilaisuuden esitysaineisto on saatavilla Innofactorin verkkosivuilla tilaisuuden jälkeen.

Pyydämme ilmoittautumaan tilaisuuteen etukäteen joko sähköpostitse osoitteeseen ir@innofactor.com tai soittamalla numeroon 050 575 6120 (Tanja Eskolin).

Innofactor järjestää lisäksi analyytikoille, medialle ja sijoittajille englanniksi puhelinkonferenssin 26.4.2016 klo 16.00. Rekisteröityminen osoitteessa ir@innofactor.com tiistaina 26.4.2016 klo 12 mennessä.

Taloudelliset tiedotteet vuonna 2016

Vuoden 2016 taloustiedotuksen aikataulu on seuraava:

5.7.–18.7.2016 Hiljainen jakso

19.7.2016 Osavuositiedote tammi-kesäkuu 2016

11.10.–24.10.2016 Hiljainen jakso

25.10.2016 Osavuositiedote tammi-syyskuu 2016

Jakelu:

NASDAQ OMX Helsinki

Keskeiset mediat

www.innofactor.fi

Tilinpäätöslyhennelmä ja liitetiedot 1.1.–31.3.2016 (IFRS)

Laatimisperiaatteet

Innofactor harjoittaa toimintaansa yhdellä segmentillä tarjoten ohjelmistoja ja järjestelmiä sekä niihin liittyviä palveluja.

Tämä osavuosikatsaus on laadittu IAS 34 osavuosikatsaukset -standardin mukaisesti. Osavuosikatsauksessa on noudatettu samoja laatimisperiaatteita ja laskentamenetelmiä kuin edellisessä vuositilinpäätöksessä. Tunnuslukujen laskentaperiaatteet ja niiden kaavat ovat ennallaan ja ne on esitetty tilinpäätöksessä 2015.

Tilinpäätöksen laatiminen IFRS-standardien mukaisesti edellyttää Innofactorin johdolta sellaisten arvioiden ja oletusten käyttämistä, jotka vaikuttavat taseen laadintahetken varojen ja velkojen sekä katsauskauden tuottojen ja kulujen määriin. Lisäksi joudutaan käyttämään harkintaa tilinpäätöksen laatimisperiaatteiden soveltamisessa. Koska arviot ja oletukset perustuvat katsaushetken näkemyksiin, ne sisältävät riskejä ja epävarmuustekijöitä. Toteumat voivat poiketa tehdyistä arvioista ja oletuksista. Tuloslaskelman ja taseen luvut ovat konsernilukuja. Tiedotteen luvut on pyöristetty, joten yksittäisten lukujen yhteenlaskettu summa saattaa poiketa esitetystä summaluvusta.

Osavuosikatsauksessa esitetyt tiedot ovat tilintarkastamattomia.

Konsernin tuloslaskelma, IFRS

Tuhatta euroa	1.1.– 31.3.2016	1.1.– 31.3.2015	1.1.– 31.12.2015
Liikevaihto	14 597	11 188	44 452
Liiketoiminnan muut tuotot	21	13	234
Aineiden ja tarvikkeiden käyttö (-)	-1 468	-672	-3 464
Työsuhde-etuuksista aiheutuvat kulut (-)	-10 236	-8 012	-30 708
Poistot (-)	-609	-350	-1 163
Liiketoiminnan muut kulut (-)	-1 999	-1 796	-6 809
Liikevoitto/-tappio	306	372	2 542
Rahoitustuotot	0	0	1
Rahoituskulut (-)	-135	-112	-608
Voitto/-tappio ennen veroja	171	260	1 935
Tuloverot	-34	-51	-387
Tilikauden voitto/tappio	137	209	1 548
Erät, jotka saatetaan myöhemmin siirtää tulosvaikutteisiksi:			
Muuntoerot	5	-1	0
Tilikauden laaja tulos yhteensä	142	208	1 548

Emoyhtiön omistajille kuuluvasta voitosta laskettu osakekohtainen tulos:

laimentamaton osakekohtainen tulos (euroa)	0,0041	0,0065	0,0475
laimennettu osakekohtainen tulos (euroa)	*)	*)	*)

*) Laimennusvaikutusta ei ole laskettu, koska Innofactor SW Oy:n jäljellä olevilla optio-ohjelmilla ei ole taloudellista arvoa sen jälkeen, kun sen liiketoiminta on myyty.

Konsernitase, IFRS
VARAT

Tuhatta euroa	31.3.2016	31.3.2015	31.12.2015
Pitkäaikaiset varat			
Aineelliset käyttöomaisuushyödykkeet	553	571	541
Liikearvo	22 195	19 584	19 584
Muut aineettomat hyödykkeet	9 234	3 343	2 934
Osakkeet ja osuudet	62	0	62
Saamiset	663	87	663
Laskennalliset verosaamiset	6 578	7 196	6 704
Pitkäaikaiset varat	39 285	30 781	30 488
Lyhytaikaiset varat			
Myyntisaamiset ja muut saamiset	14 391	12 867	12 652
Rahavarat	1 188	3 560	843
Lyhytaikaiset varat	15 579	16 427	13 495
	0		
VARAT YHTEENSÄ	54 864	47 208	43 983

OMA PÄÄOMA JA VELAT

Tuhatta euroa	31.3.2016	31.3.2015	31.12.2015
Emoyrityksen omistajille kuuluva oma pääoma			
Osakepääoma	2 100	2 100	2 100
Ylikurssirahasto	72	72	72
Muut rahastot (+/-)	59	59	59
Sijoitetun vapaan oman pääoman rahasto	16 153	14 995	16 153
Muun pääoman rahasto	0	3 200	3 200
Omat osakkeet	-485	0	-345
Kertyneet voittovarot	3 389	2 240	3 295
Oma pääoma yhteensä	21 288	22 667	24 534
Pitkäaikaiset velat			
Lainat rahoituslaitoksilta	7 532	6 822	4 791
Laskennalliset verovelat	2 293	893	840
Pitkäaikaiset velat yhteensä	9 825	7 715	5 631
Lyhytaikaiset velat			
Lainat rahoituslaitoksilta	4 224	2 773	4 428
Ostovelat ja muut velat	19 527	14 053	9 390
Lyhytaikaiset velat yhteensä	23 751	16 826	13 818
Velat yhteensä	33 576	24 541	19 449
OMA PÄÄOMA JA VELAT YHTEENSÄ	54 864	47 208	43 983

Konsernin oman pääoman muutoslaskelma, IFRS

Tuhatta euroa	Osake- pääoma	Ylikurssi- rahasto	Vara- rahasto	Sijoitetun vapaan oman pääoman rahasto	Omat osakkeet	Kertyneet voittovarot	Oman pääoman ehtoisen laina	Oma pääoma yhteensä
Oma pääoma								
1.1.2016	2 100	72	59	16 153	-345	3 295	3 200	24 534
Laaja tulos								
Tilikauden tulos						137		137
Korjaus								0
Muut laajan tuloksen erät:								
Muuntoerot						4		4
Tilikauden laaja tulos yhteensä	0	0	0	0	0	141	0	141
Osakeanti				0				0
Omien osakkeiden hankinta					-140			-140
Liiketoimet omistajien kanssa yhteensä	0	0	0	0	-140	0	0	-140
Oman pääoman ehtoisen lainan maksu							-3 200	-3 200
Oman pääoman ehtoisen lainan korkojen maksu						-47	0	-47
Oma pääoma								
31.3.2016	2 100	72	59	16 153	-485	3 389	0	21 288

Tuhatta euroa	Osake- pääoma	Ylikurssi- rahasto	Vara- rahasto	Sijoitetun vapaan oman pääoman rahasto	Omat osakkeet	Kertyneet voittovarat	Oman pääoman ehtoisen laina	Oma pääoma yhteensä
Oma pääoma								
1.1.2015	2 100	72	59	14 995	0	2 036	3 200	22 462
Laaja tulos Tilikauden tulos						207		207
Korjaus Muut laajan tuloksen erät:								0
Muuntoerot						-2		-2
Tilikauden laaja tulos yhteensä	0	0	0	0	0	205	0	205
Osakeanti Omien osakkeiden hankinta								0
Liiketoimet omistajien kanssa yhteensä	0	0	0	0	0	0	0	0
Oman pääoman ehtoisen lainan korkojen maksu								0
Oma pääoma								
31.3.2015	2 100	72	59	14 995	0	2 240	3 200	22 667

Konsernin rahavirtalaskelma, IFRS

Tuhatta euroa	1.1.– 31.3.2016	1.1.– 31.3.2015	1.1.– 31.12.2015
Liiketoiminnan rahavirrat			
Liikevoitto	306	371	2 542
Oikaisut:			
Poistot	609	350	1 163
Liiketoimet, joihin ei liity maksutapahtumaa	0	0	0
Käyttöpääoman muutokset:			
Myyntisaamisten ja muiden saamisten muutos (+/-)	1 361	2 544	2 120
Ostovelkojen ja muiden velkojen muutos (+/-)	1 343	561	-1 535
Maksetut korot (-)	-135	-117	-348
Saadut korot	0	0	1
Liiketoiminnan nettorahavirta	3 484	3 709	3 943
Investointien rahavirrat			
Tytäryritysten hankinta	-2 215	1	-1 685
Investoinnit aineettomiin ja aineellisiin käyttöomaisuushyödykkeisiin (-)	-74	-102	-477
Investointien nettorahavirta	-2 289	-101	-2 162
Rahoituksen rahavirrat			
Lainojen nostot	7 402	0	1 390
Lainojen takaisinmaksut	-4 866	-1 044	-2 809
Osakeannista saadut maksut	0	0	117
Oman pääoman ehtoisen lainan maksu	-3 200	0	0
Oman pääoman ehtoisen lainan korkojen maksu	-47	0	-288
Omien osakkeiden hankinta	-140	0	-345
Rahoituksen nettorahavirta	-851	-1 044	-1 935
Rahavarojen muutos (+/-)	344	2 564	-154
Rahavarat tilikauden alussa	843	997	997
Rahavarat tilikauden lopussa	1 188	3 560	843

Konsernin tuloslaskelma vuosineljänneksittäin, IFRS

	1.1.– 31.3. 2016	1.4.– 30.6. 2016	1.7.– 30.9. 2016	1.10.– 31.12. 2016	1.1.– 31.3. 2015	1.4.– 30.6. 2015	1.7.– 30.9. 2015	1.10.– 31.12. 2015
Tuhatta euroa								
Liikevaihto	14 597				11 188	11 352	9 322	14 597
Liiketoiminnan muut tuotot	21				13	30	27	21
Aineiden ja tarvikkeiden käyttö (–)	-1 468				-672	-1 030	-700	-1 468
Työsuhde-etuuksista aiheutuvat kulut (–)	-10 236				-8 012	-8 184	-6 542	-10 236
Poistot (–)	-609				-350	-348	-193	-609
Liiketoiminnan muut kulut (–)	-1 999				-1 796	-1 681	-1 352	-1 999
Liikevoitto/-tappio	306				372	139	562	306
Rahoitustuotot	0				0	0	1	0
Rahoituskulut (–)	-135				-112	-343	-78	-135
Voitto/-tappio ennen veroja	171				260	-204	485	171
Tuloverot	-34				-51	41	-97	-34
Tilikauden voitto/tappio	137				209	-163	388	137

Konsernin vakuudet ja vastuusitoumukset

Tuhatta euroa	31.3.2016	31.3.2015	31.12.2015
Omasta puolesta annetut vakuudet			
Vuokravakuudet	183	90	85
Yrityskiinnitykset*	16 575	16 250	16 250
Pankkitakaukset	303	303	303
Muut omat vastuut			
Leasingvastuut			
Alle yhden vuoden sisällä erääntyvät leasingvastuut	120	278	137
Vuotta pidemmän ajan ja enintään viiden vuoden kuluttua erääntyvät leasingvastuut	135	172	144
Yhteensä	255	450	281
Vuokravastuut			
Alle yhden vuoden sisällä erääntyvät vuokravastuut	1 735	1 268	1 244
Vuotta pidemmän ajan ja enintään viiden vuoden kuluttua erääntyvät vuokravastuut	2 879	3 332	2 563
Yhteensä	4 614	4 600	3 807
Omat vastuut yhteensä	4 869	5 050	4 088

* Yrityskiinnityksistä 1 250 tuhatta euroa on yhtiön hallussa 31.3.2016.

	1.1.– 31.3.2016	1.1.– 31.3.2015	Muutos	1.1.– 31.12.2015
Liikevaihto tuhatta euroa	14 597	11 188	30,5 %	44 452
Liikevaihdon kasvu	30,5 %	0,9 %		1,4 %
Liiketulos ennen poistoja ja mahdollisia arvonalentumisia (EBITDA) tuhatta euroa*	915	722	26,7 %	3 705
prosenttia liikevaihdosta*	6,3 %	6,5 %		8,3 %
Liikevoitto/-tappio (EBIT) tuhatta euroa*	306	372	-17,7 %	2 542
prosenttia liikevaihdosta*	2,1 %	3,3 %		5,7 %
Tulos ennen veroja tuhatta euroa**	171	260	-34,2 %	1 935
prosenttia liikevaihdosta**	1,2 %	2,3 %		4,4 %
Tulos tuhatta euroa**	142	208	-31,6 %	1 548
prosenttia liikevaihdosta**	1,0 %	1,9 %		3,5 %
Oma pääoma tuhatta euroa	21 288	22 667	-6,1 %	24 534
Oman pääoman tuotto***	2,4 %	3,7 %		6,6 %
Korolliset velat tuhatta euroa	11 756	9 595	22,5 %	9 219
Rahavarat tuhatta euroa	1 188	3 560	-66,6 %	843
Laskennalliset verosaamiset tuhatta euroa	6 578	7 196	-8,6 %	6 704
Sijoitetun pääoman tuotto***	3,7 %	4,6 %		7,6 %
Nettovelkaantumisaste (Net Gearing)	49,6 %	26,6 %		34,1 %
Omavaraisuusaste	40,5 %	50,3 %		56,9 %
Taseen loppusumma tuhatta euroa	54 864	47 208	16,2 %	43 983
Tutkimus- ja tuotekehitys tuhatta euroa	853	403	111,7 %	2 495
prosenttia liikevaihdosta	5,8 %	3,6 %		5,6 %
Aktiivinen henkilöstö keskimäärin katsauskauden aikana****	500	397	25,9 %	427
Aktiivinen henkilöstö katsauskauden lopussa****	504	399	26,3 %	432
Osakemäärä katsauskauden lopussa	33 453 737	32 153 737	4,0 %	33 453 737
Tulos per osake (euroa)	0,0041	0,0065	-36,3 %	0,0475
Oma pääoma per osake (euroa)	0,636	0,705	-9,7 %	0,733

*) Konserniyhtiössä havaittiin vuoden 2015 kolmannen vuosineljänneksen aikana projektien arvostusvirhe, joka kohdistuu vuoden 2015 osalta 1.1.–30.6.2015 väliseen aikaan ja aikaisempien tilikausien osalta vain vuoden 2014 viimeiseen neljännekseen. Arvostusvirhe on korjattu yllä mainittuihin kausiin IAS 8: 41–42 mukaisesti. Virheen kokonaisvaikutus 1.1.–31.3.2015 liikevaihtoon oli noin -83 tuhatta euroa käyttökatetta ja liikevoittoa laskevasti ja koko vuoden 2015 liikevaihtoon noin -238 tuhatta euroa

käyttökattetta ja liikevoittoa alentavasti. Oikaisut ja niiden vaikutukset konsernin lukuihin on esitelty tarkemmin 20.10.2015 julkistetun osavuositarkastuksen 1.1.–30.9.2015 liitteessä.

**) Konserniyhtiössä havaittiin vuoden 2015 kolmannen vuosineljänneksen aikana projektien arvostusvirhe, joka kohdistuu vuoden 2015 osalta 1.1.–30.6.2015 väliseen aikaan ja aikaisempien tilikausien osalta vain vuoden 2014 viimeiseen neljännekseen. Arvostusvirhe on korjattu yllä mainittuihin kausiin IAS 8: 41–42 mukaisesti. Virheen kokonaisvaikutus 1.1.–31.3.2015 liikevaihtoon oli noin -83 tuhatta euroa tulosta ennen veroja laskevasti alentaen 1.1.–31.3.2015 kauden voittoa -66 tuhatta euroa. Virheen vaikutus koko vuoden 2015 liikevaihtoon oli noin -238 tuhatta euroa tulosta ennen veroja alentavasti, vähentäen tilikauden 2015 voittoa -190 tuhatta euroa. Oikaisut ja niiden vaikutukset konsernin lukuihin on esitelty tarkemmin 20.10.2015 julkistetun osavuositarkastuksen 1.1.–30.9.2015 liitteessä.

**) Oman pääoman tuotto ja sijoitetun pääoman tuotto prosentteina on oikaistu 12 kuukauden ajanjaksoa vastaavaksi.

**) Innofactor -konsernissa seurataan aktiivisen henkilöstön määrää. Aktiivisen henkilöstön määrään ei lasketa mukaan yli 3 kuukauden pituisella vapaalla olevia työntekijöitä.

Cinteros AB alustava hankintamenolaskelma

Innofactor Oyj allekirjoitti 21.12.2015 sopimuksen, jolla se osti Cinteros AB:n koko osakepääoman yhtiön johdolta. Yhtiön 22.12.2015 tiedottaman sopimuksen mukaisesti hankintahinta määräytyy Cinterosin vuoden 2016 toteutuneen käyttökatteen ja vuoden 2017 myynnin kasvun mukaan. Velaton nettokauppahinta (Enterprise Value, EV) on vähintään noin 25 miljoonaa Ruotsin kruunua (noin 2,7 miljoonaa euroa) ja se maksettiin Ruotsin kruunuina kaupan toteutumisen yhteydessä 8.1.2016 jolloin Cinteros AB:n kaikki osakkeet siirtyivät Innofactorin omistukseen. Kaupan toteutumisen yhteydessä myyjille maksettiin noin 28 miljoonaa Ruotsin kruunua käteismaksuna (noin 3,1 miljoonaa euroa), ja se rahoitettiin kokonaan uudella pankkilainalla.

Loput velattomasta nettokauppahinnasta, joka on enintään noin 49 miljoonaa Ruotsin kruunua (kaupan tiedottamishetken kurssilla enintään noin 5,3 miljoonaa euroa), on tarkoitus maksaa ensisijaisesti Innofactorin osakkeina vuosina 2017 ja 2018. Velaton nettokauppahinta (Enterprise Value, EV) on enintään noin 74 miljoonaa Ruotsin kruunua (kaupan tiedottamishetken kurssilla enintään noin 8,0 miljoonaa euroa). Osakkeilla maksettavan kauppahinnan osuuteen liittyy 36 kuukauden vaiheittain purkautuva siirtorajoitus, joka koskee 75 prosenttia osakkeista.

Cinteros AB:n luvut yhdistettiin Innofactor-konsernin taseeseen 1.1.2016 alkaen ja eivät näin ollen ole mukana 31.12.2015 taseessa. Cinteros AB:n nimi muuttuu Innofactor AB:ksi arviolta vuoden 2016 puolivälissä, jonka jälkeen Cinterosin palveluja tarjotaan Innofactorin brändin alla.

IFRS:n mukainen hankintameno on osakkeiden arvioitu hankintahinta, joka on alustavassa hankintamenolaskelmassa 9 342 tuhatta euroa ja on esitetty tarkemmin seuraavassa laskelmassa. Laskelma on alustava ja pohjautuu Cinteros AB:n tilintarkastettuihin vuoden 2015 lukuihin.

Yhdistämässä kirjatut käyvät arvot (tuhatta euroa)	
Aineelliset hyödykkeet	82
Aineettomat hyödykkeet	6 696
Laskennalliset verosaamiset	64
Pitkäaikaiset talletukset	97
Myyntisaamiset ja muut saamiset	2 856
Rahavarat	1 858
Varat yhteensä	11 654
Muut velat	4 923 (sisältää laskennallisen verovelan 1 473)
Velat yhteensä	4 923
Nettovarat	6 731 (varat yhteensä - velat yhteensä)
Hankintameno	9 342 (käteinen 4 073, ehdollinen vastike 5 269)
Liikearvo	2 611 (hankintameno - nettovarat)
Rahana maksettu kauppahinta	4 073
Hankitun tytäryhtiön rahavarat	1 858
Rahavirtavaikutus	-2 215

Aineettomiin hyödykkeisiin sisältyvien asiakassopimusten ja niihin liittyvien asiakassuhteiden käypä arvo (2 805 tuhatta euroa) on määritetty asiakassuhteiden arvioidun kestoajan ja olemassa olevista asiakkuuksista syntyvien diskontattujen nettorahavirtojen perusteella. Aineettomiin hyödykkeisiin sisältyvien tuotteiden ja teknologioiden käypä arvo (3 891 tuhatta euroa) on määritetty tuotteisiin liittyvien uusien asiakkaiden lisenssitilauuskannasta sekä arvioitujen muiden uusien asiakkuuksien lisenssituloista ja tuotteiden lisensseihin liittyvistä arvioiduista ylläpitösopimuksista syntyvien diskontattujen nettorahavirtojen perusteella.

Hankinnasta syntyi alustavasti 2 611 tuhannen euron liikearvo. Liikearvo perustuu Cinteros AB:n hankinnasta odotettavissa oleviin synergiaetuihin sekä yhteisen myynti- ja markkinointiverkoston kasvun hyödyntämiseen ja asiakkuuksien laajentamiseen konsernissa.

Hankintamenolaskelma on laadittu alustavana.

Suurimmat osakkeenomistajat

Euroclear Finland Oy:n pitämän osakerekisterin mukaan katsauskauden lopussa 31.3.2016 Innofactor Oyj:n 20 suurimman osakkeenomistajan omistus on seuraava. Lisäksi Innofactor Oyj:n hallussa oli 31.3.2016 yhteensä 552 360 (1,65 %) Innofactorin omaa osaketta, jotka mitätöitiin 18.4.2016.

Nimi	Määrä	Prosenttiosuus
1. Ensio Sami	7 448 017	22,26 %
<i>Ensio Sami</i>	5 274 257	15,77 %
<i>Alaikäinen vajaanvaltainen</i>	724 588	2,17 %
<i>Alaikäinen vajaanvaltainen</i>	724 586	2,17 %
<i>Alaikäinen vajaanvaltainen</i>	724 586	2,17 %
2. Tilman Tuomo Tapani	2 772 169	8,29 %
<i>Tilman Tuomo Tapani</i>	2 747 492	8,21 %
<i>Mpire Capital Oy</i>	24 677	0,07 %
3. Laiho Rami Tapani	1 418 519	4,24 %
4. Linturi Kaija ja Risto	1 271 411	3,80 %
<i>R. Linturi Oyj</i>	504 107	1,51 %
<i>Linturi Kaija Anneli</i>	430 000	1,29 %
<i>Linturi Risto Erkki Olavi</i>	337 304	1,01 %
5. Keskinäinen Eläkevakuutusyhtiö Ilmarinen	1 250 000	3,74 %
6. Salminen Jyrki Kalle Tapio	1 111 149	3,32 %
7. Ärje Matias Juhanpoika	941 278	2,81 %
8. Mäki Antti-Jussi	930 201	2,78 %
9. Lampi Mikko Olavi	892 098	2,67 %
10. Muukkonen Teemu	522 230	1,56 %
11. Berqvist J.T.	350 000	1,05 %
12. Kukkonen Heikki-Harri	336 021	1,00 %
13. Järvenpää Janne-Olli	322 804	0,96 %
14. Laiho Jari Olavi	270 000	0,81 %
15. Ementor Norge As	269 299	0,80 %
16. Damen Klaus Antero	250 001	0,75 %
17. Karppinen Antti Sakari	200 000	0,60 %
18. Martola Janne Matti Juhani	183 044	0,55 %
19. Hellen Stefan Andreas	180 000	0,54 %
20. Mäkinen Antti Vilho Juhani	152 000	0,45 %