

GOFORE OY

Y-TUNNUS: 1710128-9

TILINPÄÄTÖS JA TOIMINTAKERTOMUS TILIKAUDELTA 1.1.-31.12.2016

Osoite: Kalevantie 2, 33100 Tampere

Kotipaikka: Tampere

Säilytys: Tilinpäätös on säilytettävä vähintään 10 vuotta tilikauden päättymisestä (KPL 2:10).
Tilikauden tositeaineisto on säilytettävä vähintään 6 vuotta sen vuoden lopusta,
jonka aikana tilikausi on päättynyt.

TILINPÄÄTÖS JA TOIMINTAKERTOMUS TILIKAUDELTA 1.1.2016 - 31.12.2016

Sisällysluettelo:	s.	1
Toimintakertomus	s.	2-12
Tuloslaskelma	s.	13
Tase	s.	14-15
Rahoituslaskelma	s.	16
Tilinpäätöksen liitetiedot	s.	17-22
Tilinpäätöksen ja toimintakertomuksen allekirjoitukset	s.	23

Tilinpäätös on säilytettävä vähintään 10 vuotta tilikauden päättymisestä.
(KPL 2:10.1 §)

Tilikauden kirjanpitoaineisto on säilytettävä vähintään 6 vuotta sen vuoden lopusta,
jonka aikana tilikausi on päättynyt.
(KPL 2:10.2 §)

Tilinpäätöksen on toteuttanut
Gylling Accounting Oy

Toimintakertomus 2016

Gofore Oy

Kalevantie 2
FI-33100 Tampere

Urho Kekkosen katu 7 B
FI-00100 Helsinki

Lutakonaukio 7
FI-40100 Jyväskylä

Y-tunnus 1710128-9
Puh. 010 439 7777

gofore.com

SISÄLLYSLUETTELO

1.	Tilikauden aikaiset olennaiset tapahtumat liiketoiminnassa	3
2.	Yhtiön henkilöstö	6
3.	Tulevaisuuden näkymät ja tilinpäätöksen jälkeiset tapahtumat	7
4.	Liiketoiminnan riskit	8
5.	Esitys yhtiön vapaan oman pääoman käytöstä	10
6.	Yhtiön osakkeet ja hallinto	11

1. Tilikauden aikaiset olennaiset tapahtumat liiketoiminnassa

Yhtiön tilikausi 2016 käynnistyi vahvasti. Tilattujen ja todennäköisesti tehtäväksi saatavien suunniteltujen töiden arvo oli noussut tilikauden vaihteen jälkeen noin 14,3 miljoonaan euroon ylittäen jälleen (n. 15 %:lla) edellisen tilikauden liikevaihtototeuman. Syksyllä 2015 yhtiön hallitus oli määrittänyt tilikauden liikevaihtotavoitteeksi 18,5 miljoonaa euroa.

Toukokuussa yhtiön hallitus palkittiin Kultainen Nuija -palkinnolla Hallituspartnerit ry:n toimesta osoituksena mallikkaasta ja pitkäjänteisestä hallitustyöstä ja sen kehittämisestä.

Kesäkuussa yhtiö saavutti Europan parhaat työpaikat –tutkimuksessa kuudennen sijan.

Heinäkuussa Tampereella muutettiin yhtiön Hämeenkadun pääkonttori ja Finlaysonin sivukonttori yhteen lokaatioon Technopolis Oyj:n Yliopistonrinne-kampukselle vasta valmistuneiden C- ja D-talojen ylimpiin toimistokerroksiin.

Syyskuussa yhtiön hallitus teki päätöksen Jyväskylän toimipisteen avaamisesta tulevan talven aikana.

Marraskuussa yhtiön hallitus päätti käynnistää toimenpiteet mahdollisen Nasdaq OMX First North -listautumiskelpoisuuden selvittämiseksi.

Liikevaihto kasvoi 49,9 % ja liikevoitto kasvoi 69,1 %

Liikevaihto kasvoi edelliseen tilikauteen verrattuna 49,9 %. Liikevaihto ylitti tilikaudelle asetetun tavoitteen yli 0,1 miljoonalla eurolla.

Yhtiön liikevoitto kasvoi noin 69,1 %.

Oheiseen taulukkoon on koottu päättyneen tilikauden tunnusluvut sekä kahden edeltävän tilikauden vertailutiedot.

Tunnusluku	2016	2015	2014
Liikevaihto, miljoonaa euroa	18,62	12,42	9,18
Liikevoitto, miljoonaa euroa	2,63	1,55	1,37
Käyttökate-%	14,6	12,9	15,5
Liikevoitto-%	14,1	12,5	14,9
Oman pääoman tuotto, %	63,3	57,3	77,8
Omavaraisuusaste, %	54,1	49,8	43,4
T&K-menot, miljoonaa euroa	0,07	0,04	0,01
Henkilöstön määrä tilikauden päättyessä	196	132	95

Oman pääoman tuotto on laskettu jakamalla nettotulos tilikauden alun ja lopun oman pääoman keskiarvolla.

Omavaraisuusaste on laskettu jakamalla taseen oma pääoma taseen loppusummalla, josta on vähennetty saadut ennakot.

Yhtiön merkittävimpiä asiakkaita tilikaudella olivat Liikennevirasto, Väestörekisterikeskus, Liikenteen turvallisuusvirasto Trafi, Cybercom Finland sekä Helsingin yliopisto.

T&K-menot syntyivät tilikaudella asiakasarvon tuotannon mittaamisen kehitystyöstä.

Yhtiön kokonaisverojalanjälki tilikaudella 2016 oli yhteensä noin 6,56 miljoonaa euroa. Tämän jakautuminen sekä vertailutiedot edelliseltä tilikaudelta on esitetty tarkemmin alla olevassa taulukossa.

	2016		2015	
	€	%	€	%
Arvonlisävero	3 383 381,27	51,6 %	2 275 202,34	52,1 %
Palkkojen ja osinkojen ennakonpidätys ja sotu-maksut	2 647 819,36	40,3 %	1 777 109,90	40,7 %
Muut (tulovero, Yle-vero)	531 555,97	8,1 %	315 466,07	7,2 %
Yhteensä	6 562 756,60	100,0 %	4 367 778,31	100,0 %

2. Yhtiön henkilöstö

Tilikauden alkaessa yhtiössä oli 132 työntekijää ja tilikauden päättyessä 196 työntekijää. Keskimäärin yhtiössä työskenteli 167 työntekijää.

Tilinpäätöshetkellä naisia työntekijöistä oli 34. Osa-aikaisesti työskenteleviä oli 17 henkilöä, joista kaksi oli naisia ja loput miehiä. Määräaikainen työsuhde oli kahdella miehellä ja kolmella naisella.

Huhtikuussa yhtiön hallitus päätti ja ilmoitti käynnistävänsä selvitykset ja valmistelut aiemman ryhmäläkepohjaisen palkitsemisjärjestelmän muutoksesta työpanosinkoina maksettaviksi kannustinpalkkioiksi.

Ylimääräinen yhtiökokous teki lopullisen päätöksen työpanososingot mahdollistavan B-sarjan osakeannin järjestämisestä joulukuussa 2016.

3. Tulevaisuuden näkymät ja tilinpäätöksen jälkeiset tapahtumat

Yhtiön näkymät tulevaisuuteen ovat jälleen kerran vahvemmat kuin koskaan. Helmikuussa 2017 tilauskannan ja todennäköisten tilikaudelle suunniteltujen töiden arvo ylittää 23 miljoonaa euroa (124 % päättyneen tilikauden liikevaihdosta).

Edellä mainitun tilauskannan kasvun, voimakkaan asiakaskysynnän ja muiden yhtiön näkymien johdosta yhtiön hallitus arvioi, että tilikauden 2017 liikevaihto kasvaa noin 40–50 prosenttia (26 miljoonasta 27,5 miljoonaan euroon) ja liikevoittoprosentti kasvaa noin prosentin (noin 15 prosenttiin).

Tilikauden päättymisen jälkeen merkittävin tapahtuma on ollut Suomen parhaaksi työpaikaksi valituksi tuleminen Suomen parhaat työpaikat 2017 -tutkimuksen keskisuurten organisaatioiden sarjassa.

4. Liiketoiminnan riskit

Strategiset riskit

Yhtiön liiketoiminnan voimakkaan kasvun jatkuvuuden näkökulmasta suurin riski on ammattitaitoisen työvoiman saatavuus. Yhtiö menestyy tällä hetkellä erinomaisesti rekrytointimarkkinoilla, mutta liiketoiminnan kasvattaminen on äärimmäisen riippuvaista osaavan ja motivoituneen henkilökunnan saannista.

Strategisena riskinä voidaan nähdä Suomessa pitkään vallinneen heikon taloussuhdanteen aiheuttama poliittinen epävarmuus. Mikäli poliittisten päätösten seurauksena julkisen sektorin it-kehityksen budjetit leikataan merkittävästi, tulee tämä heijastumaan Gofore Oy:n liiketoiminnan kehitykseen, koska merkittävä osa yhtiö liikevaihdosta tulee julkisen sektorin it-hankkeista ja niiden ohjauksesta.

Myös mikäli kotimainen talouskasvu jää vain lyhytaikaiseksi ilmiöksi, saattaa tämä aiheuttaa vaikeuksia yhtiön tavoitteille lisätä yksityisen sektorin asiakkuuksien osuutta liiketoiminnassaan.

Operatiiviset riskit

Yhtiön liiketoiminnassa ei ole juurikaan perinteisiä projektiriskejä, joissa olisi määritellyn ratkaisun toimitusvelvollisuus kiinteään hintaan tai kiinteään aikatauluun sidottuna.

Julkisen sektorin hankkeissa sopimusehdot kiinnitetään yleensä tarjouspyynnössä ja tarjoamalla toimittaja sitoutuu sopimusehtoihin. Yhtiön toimitussopimukset saattavat sisältää sopimusehtoja, jotka ovat toimittajan kannalta epäedullisia tai asiakkaan tavoitteidenkin kannalta ristiriitaisia. Tämä saattaa jossain tilanteessa johtaa sopimukselliseen ristiriitatilanteeseen, mutta nämä riskit ovat vähäiset.

Pääsääntöisesti sopimuksissa on rajattu pois kaikki välilliset vahingot. Yhtiö ei juurikaan kehitä operatiivisia maksu- tai talletusjärjestelmiä, joten mahdollisuudet suorien rahallisten vahinkojen aiheuttamiseen asiakkaille ovat vähäisiä.

Sopimusriskit rajoittuvat lähinnä virheellisten tuotosten korjaukseen omalla kustannuksella.

Voimakas kasvu muodostaa myös haasteita hallittavuudelle. Yhtiön on keskittänyt voimavaroja resursoinnin suunnitteluun, jotta henkilöstö- ja asiakastyytyväisyys pysyisivät korkealla.

Yhtiön liiketoimintaan saattaa kohdistua myös tietoturvahkia, joista ei toistaiseksi ole viitteitä.

Rahoitukselliset riskit

Yhtiö ei näe toiminnassaan suuria rahoituksellisia riskejä. Yhtiön maksukykyisten asiakkaiden ansiosta kassavirta on vahva ja yhtiön on tarvittaessa mahdollista hankkia rahoitusta markkinaehdoin.

Yhtiö on antanut rahoituslaitoksille sijoitettavaksi maltillisia määriä kassavaroistaan ja riskien minimoimiseksi valinnut tasapainoisen sijoittajaprofiilin sijoitustoiminnan perusallokaatioksi.

Vahinkoriskit

Yhtiön toimitiloihin kohdistuu myös tavanomaisia murto-, palo- ja vesivahinkoriskejä.

Riskeihin on varauduttu asianmukaisella vakuutusturvalla.

5. Esitys yhtiön vapaan oman pääoman käytöstä

Yhtiön hallitus esittää varsinaiselle yhtiökokoukselle, että osinkoja jaetaan 5,00 euroa osakkeelta (yhteensä 528 000,00 euroa) ja loput voitosta jätetään yhtiön vapaaseen pääomaan.

Yhtiön hallitus esittää varsinaiselle yhtiökokoukselle, että hallitus valtuutetaan päättämään 0,00–10,00 euroa osakkeelta maksettavasta lisäosingosta myöhemmin tilikauden aikana (yhteensä 0,00–1 056 000,00 euroa).

Lisäksi yhtiön hallitus esittää varsinaiselle yhtiökokoukselle, että B-osakkeiden haltijoille maksetaan yhteensä 312 399,00 euroa työpanososinkoina.

6. Yhtiön osakkeet ja hallinto

Yhtiöllä on yhteensä 105 600 A-osaketta. Näillä yhtiön osakkeilla on yhteensä 13 henkilöomistajaa.

Lisäksi yhtiön omistajat ovat joulukuussa 2016 päättäneet B-osakesarjan suunnatusta osakeannista, jossa suunnattiin merkittäväksi yhtiön henkilökunnalle enintään 196 osaketta ja enintään 304 osaketta yhtiölle itselleen.

B-sarjan osakkeet ovat äänioikeudettomia. Osakkeista 494 kappaletta on merkitty ja järjestely on rekisteröitävänä.

Yhtiön kaikilla osakkeilla on lunastuslauseke.

Maaliskuussa 2016 pidetyssä varsinaisessa yhtiökokouksessa yhtiön hallitukseen valittiin Niko Sipilä, Ali Saadetdin, Sami Somero, Timur Kärki ja Petteri Venola. Hallitus valitsi keskuudestaan Ali Saadetdinin puheenjohtajakseen.

Hallituksen jäsenistä Timur Kärki toimi myös yhtiön toimitusjohtajana ja Petteri Venola yhtiön talous- ja hallintojohtajana tilikauden aikana.

Yhtiön hallitus kokoontui yksitoista kertaa tilikauden aikana. Kaikki hallituksen jäsenet olivat läsnä jokaisessa kokouksessa.

TULOSLASKELMA

	1.1.2016 - 31.12.2016	1.1.2015 - 31.12.2015
Rahyksikkö EURO		
LIKEVAIHTO	18 616 292,24	12 417 887,38
Liiketoiminnan muut tuotot	79 319,00	54 256,20
Materiaalit ja palvelut		
Aineet, tarvikkeet ja tavarat		
Ostot tilikauden aikana	-7 618,09	-8 131,43
Ulkopuoliset palvelut	-1 834 180,65	-1 425 012,75
	-1 841 798,74	-1 433 144,18
Henkilöstökulut		
Palkat ja palkkiot	-8 850 869,72	-5 765 946,59
Henkilösivukulut		
Eläkekulut	-1 681 578,17	-1 084 333,86
Muut henkilösivukulut	-530 454,13	-493 931,45
	-11 062 902,02	-7 344 211,90
Poistot ja arvonalentumiset		
Suunnitelman mukaiset poistot	-83 499,36	-55 141,16
	-83 499,36	-55 141,16
Liiketoiminnan muut kulut	-3 082 212,15	-2 087 999,27
LIKEVOITTO	2 625 198,97	1 551 647,07
Rahoitustuotot ja -kulut		
Tuotot muista pysyvien vastaavien sijoituksista		
Muilta	1 150,22	968,08
Muut korko- ja rahoitustuotot		
Muilta	11 142,24	989,73
Arvonalentumiset vaihtuvien vastaavien rahoitusarvopapereista	10 925,63	-10 925,63
Korkokulut ja muut rahoituskulut		
Muille	-12 250,14	-4 116,95
	10 967,95	-13 084,77
VOITTO ENNEN TILINPÄÄTÖS-SIIRTOJA JA VEROJA	2 636 166,92	1 538 562,30
Tuloverot		
Tilikauden verot	-528 465,26	-312 387,87
	-528 465,26	-312 387,87
TILIKAUDEN VOITTO	2 107 701,66	1 226 174,43

TASE

Rahayksikkö EURO	31.12.2016	31.12.2015
V A S T A A V A A		
PYSYVÄT VASTAAVAT		
Aineettomat hyödykkeet		
Muut pitkävaikutteiset menot	48 219,54	23 779,54
	<u>48 219,54</u>	<u>23 779,54</u>
Aineelliset hyödykkeet		
Koneet ja kalusto	163 077,98	108 453,75
Muut aineelliset hyödykkeet	16 350,00	16 350,00
	<u>179 427,98</u>	<u>124 350,75</u>
Sijoitukset		
Osuudet saman konsernin yrityksissä	10 000,00	10 000,00
Muut osakkeet ja osuudet	500 500,00	500,00
	<u>510 500,00</u>	<u>10 500,00</u>
PYSYVÄT VASTAAVAT YHTEENSÄ	738 147,52	159 083,29
VAIHTUVAT VASTAAVAT		
Saamiset		
Pitkäaikaiset		
Lainasaamiset	41 515,00	66 345,80
	<u>41 515,00</u>	<u>66 345,80</u>
Lyhytaikaiset		
Myyntisaamiset	2 877 527,30	1 995 755,68
Saamiset saman konsernin yrityksiltä	15,05	0,00
Lainasaamiset	26 220,00	34 632,07
Muut saamiset	291 465,05	139 960,78
Siirtosaamiset	85 211,98	40 373,00
	<u>3 280 439,38</u>	<u>2 210 721,53</u>
Rahoitusarvopaperit		
Muut osakkeet ja osuudet	0,00	278 825,82
	<u>0,00</u>	<u>278 825,82</u>
Rahat ja pankkisaamiset	3 595 490,20	2 441 904,75
VAIHTUVAT VASTAAVAT YHTEENSÄ	6 917 444,58	4 997 797,90
VASTAAVAA YHTEENSÄ	7 655 592,10	5 156 881,19

TASE

Rahayksikkö EURO	31.12.2016	31.12.2015
V A S T A T T A V A A		
OMA PÄÄOMA		
Osakepääoma		
Osakepääoma	8 448,00	8 448,00
	<u>8 448,00</u>	<u>8 448,00</u>
Muut rahastot		
Sijoitetun vapaan oman pääoman rahasto	34 048,00	34 048,00
	<u>34 048,00</u>	<u>34 048,00</u>
Edellisten tilikausien voitto	1 971 902,90	1 273 728,47
Tilikauden voitto	2 107 701,66	1 226 174,43
OMA PÄÄOMA YHTEENSÄ	4 122 100,56	2 542 398,90
VIERAS PÄÄOMA		
Pitkäaikainen		
Lainat rahoituslaitoksilta	0,00	61 625,00
	<u>0,00</u>	<u>61 625,00</u>
Lyhytaikainen		
Lainat rahoituslaitoksilta	61 625,00	77 250,00
Saadut ennakot	39 160,93	49 366,50
Ostovelat	684 895,70	576 857,35
Muut velat	969 076,80	639 853,95
Siirtovelat	1 778 733,11	1 209 529,49
	<u>3 533 491,54</u>	<u>2 552 857,29</u>
VIERAS PÄÄOMA YHTEENSÄ	3 533 491,54	2 614 482,29
VASTATTAVAA YHTEENSÄ	7 655 592,10	5 156 881,19

Rahoituslaskelma 1.1.2016-31.12.2016

	31.12.2016	31.12.2015
Liiketoiminnan rahavirta:		
Voitto (tappio) ennen tilinpäätössiirtoja ja veroja (+/-)	2 636 166,92	1 538 562,30
Oikaisut:		
Suunnitelman mukaiset poistot	83 499,36	55 141,16
Rahoitustuotot ja -kulut (+/-)	-10 967,95	13 084,77
Muut oikaisut (+/-)	0,00	0,00
Rahavirta ennen käyttö pääoman muutosta	<u>2 708 698,33</u>	<u>1 606 788,23</u>
Käyttöpääoman muutos:		
Lyhytaikaisten korottomien liikesaamisten lisäys (-) / vähennys (+)	-1 044 887,05	-363 119,85
Lyhytaikaisten korottomien velkojen lisäys (+) / vähennys (-)	877 721,94	560 311,16
Liiketoiminnan rahavirta ennen rahoituseriä ja veroja	<u>2 541 533,22</u>	<u>1 803 979,54</u>
Maksetut korot ja maksut muista liiketoiminnan rahoituskuluista (-)	-12 503,35	-15 230,13
Muut rahoitustuotot liiketoiminnasta	23 218,09	1 957,81
Maksetut välittömät verot (-)	-409 674,74	-444 152,68
Liiketoiminnan rahavirta (A)	<u><u>2 142 573,22</u></u>	<u><u>1 346 554,54</u></u>
Investointien rahavirta:		
Investoinnit aineellisiin ja aineettomiin hyödykkeisiin (-)	-162 563,59	-37 669,15
Aineellisten ja aineettomien hyödykkeiden luovutustulot	0,00	0,00
Investoinnit muihin sijoituksiin (-)	-500 000,00	0,00
Investointien rahavirta (B)	<u><u>-662 563,59</u></u>	<u><u>-37 669,15</u></u>
Rahoituksen rahavirta:		
Pitkäaikaisten lainojen nostot	0,00	0,00
Pitkäaikaisten lainojen takaisinmaksut (-)	-77 250,00	-77 250,00
Maksetut osingot ja muu voitonjako (-)	-528 000,00	-422 400,00
Rahoituksen rahavirta (C)	<u><u>-605 250,00</u></u>	<u><u>-499 650,00</u></u>
Rahavarojen muutos (A + B + C) lisäys (+) / vähennys (-)	874 759,63	809 235,39
Rahavarat tilikauden alussa (1.1.)	2 720 730,57	1 911 495,18
Rahavarat tilikauden lopussa (31.12.)	3 595 490,20	2 720 730,57

TILINPÄÄTÖKSEN LIITETIEDOT 31.12.2016**LAATIMISPERIAATTEET****Jaksotusperiaatteet ja -menetelmät**

Yhtiön omistaman pysyviin vastaaviin kuuluvan kuluva omaisuuden hankintameno poistetaan ennalta laaditun suunnitelman mukaisesti. Poistosuunnitelma on määritetty kokemusperäisesti. Poistoina kirjataan kuluksi hankintameno ja jäännösarvon erotus arvioituna taloudellisena pitoaikana.

Sijoitukset, rahoitusarvopaperit ja tytäryhtiöosakkeet on arvostettu hankintamenoonsa.

Yhtiö on muuttanut tilikauden aikana palkitsemisjärjestelmäänsä ja on ottamassa käyttöön B-osakesarjan osana työpanosperusteisen osinkojärjestelmän käyttöönottoa. Työpanososinko kirjataan jatkossa tavanomaisen osingon tapaan tasevaikutteisesti yhtiökokouksen päätöksen mukaisena. Yhtiön maksama työpanososinko on tuloverotuksessa vähennyskelpoinen erä.

Tuottojen jaksottaminen

Yhtiön liikevaihto tuloutetaan pääsääntöisesti palvelujen suoritus- ja laskutuskuukauden mukaan.

Osa yhtiön palvelutuotannosta tehdään sopimuksilla, joissa on määritelty kiinteämmin hinnoiteltu tai aikataulutettu toimitusvastuu, johon myös laskutus on sidottu. Tällaisen palvelutuotannon laskutus tapahtuu erissä jälkikäteen toimitusvaiheiden valmistumisen edetessä ja tyypillisesti tuloutus tapahtuu laskutushetken mukaan. Mikäli jokin toimituserä on suunniteltu valmistuvaksi ja siten laskutettavaksi tilikauden päättymisen jälkeen, arvioidaan mikä osuus toimituserän työstä on tehty ennen tilikauden vaihdetta ja tuloutetaan päätyneelle tilikaudelle.

Suunnitelman mukaisten poistojen perusteet ja niiden muutokset

	Arvioitu pitoaika v.	Poisto%	Poistomenetelmä
Käyttöomaisuushyödyke			
Muut pitkävaikutteiset menot	5	20 %	tasapoisto
Koneet ja kalusto	3-5	25 %	tasapoisto

Taloudelliselta käyttöajaltaan alle kolmen vuoden hankinnat sekä pienhankinnat on kirjattu kokonaisuudessaan hankintatilikauden kuluksi.

TULOSLASKELMAN LIITETIEDOT

	1.1.2016-31.12.2016	1.1.2015-31.12.2015
1.1 Liiketoiminnan muut tuotot		
Saadut tuet ja avustukset	<u>79 319,00</u>	<u>54 256,20</u>
	79 319,00	54 256,20
1.2 Henkilöstö		
Yhtiön palveluksessa oli tilikauden aikana keskimäärin		
Toimihenkilöitä	<u>167</u>	<u>113</u>
Yhteensä	167	113
Yhtiön palveluksessa oli tilikauden lopussa		
Toimihenkilöitä	196	132
Hallituksen palkkiot	<u>25 200,00</u>	<u>27 300,00</u>
	25 200,00	27 300,00
1.3 Poistot ja arvonalentumiset		
Suunnitelman mukaiset poistot		
Muut pitkävaikutteiset menot	28 077,55	11 889,84
Koneet ja kalusto	<u>55 421,81</u>	<u>43 251,44</u>
	83 499,36	55 141,28
1.4 Liiketoiminnan muut kulut		
Henkilöstöön liittyvät kulut	791 049,98	643 691,28
Toimitilakulut	754 890,49	560 628,57
Kone- ja kalustokulut	619 357,54	352 354,48
Myynti- ja markkinointikulut	438 612,30	220 084,96
Hallintokulut	409 133,93	293 148,21
Muut liiketoiminnan muut kulut	<u>69 167,91</u>	<u>18 091,77</u>
Liiketoiminnan muut kulut yhteensä	3 082 212,15	2 087 999,27
Tilintarkastajan palkkiot		
tilintarkastuspalkkiot	16 500,00	12 280,00
muut palkkiot	<u>10 677,75</u>	<u>1 008,00</u>
yhteensä	27 177,75	13 288,00
1.5 Rahoituserät		
Rahoituskulut		
Arvonalentumiset vaiht.vast. rahoitusarvopapereista		10 925,63
Arvonalentumisen palautukset	<u>10 925,63</u>	<u>10 925,63</u>
	10 925,63	10 925,63

TASEEN LIITETIEDOT

	31.12.2016	31.12.2015
2.1 Aineettomat hyödykkeet		
Muut pitkävaikutteiset menot		
Hankintameno tilikauden alussa	59 448,88	59 448,88
Lisäykset	52 517,55	0,00
Hankintameno lopussa	111 966,43	59 448,88
Kertyneet sumu-poistot tilikauden alussa	-35 669,34	-23 779,62
Sumu-poistot tilikaudella	-28 077,55	-11 889,72
Kirjanpitoarvo lopussa	48 219,54	23 779,54
Aineettomat hyödykkeet yhteensä	48 219,54	23 779,54

Koneiden ja kaluston poistomenetelmä on muutettu tilikauden 2015 aikana menojäännöspoistosta tasapoistoon.

2.2 Aineelliset hyödykkeet

Koneet ja kalusto		
Hankintameno tilikauden alussa	151 705,19	114 036,04
Lisäykset	110 046,04	37 669,15
Hankintameno lopussa	261 751,23	151 705,19
Kertyneet sumu-poistot tilikauden alussa	-43 251,44	0,00
Sumu-poistot tilikaudella	-55 421,81	-43 251,44
Kirjanpitoarvo lopussa	163 077,98	108 453,75
Muut aineelliset hyödykkeet		
Hankintameno tilikauden alussa	16 350,00	16 350,00
Lisäykset	0,00	0,00
Hankintameno lopussa	16 350,00	16 350,00
Aineelliset hyödykkeet yhteensä	179 427,98	124 803,75

	31.12.2016	31.12.2015
2.3 Sijoitukset		
Osuudet saman konsernin yrityksissä		
Hankintameno	10 000,00	10 000,00
Lisäykset	0,00	0,00
Hankintameno lopussa	<u>10 000,00</u>	<u>10 000,00</u>
Muut osakkeet ja osuudet		
Hankintameno	500,00	500,00
Lisäykset	500 000,00	0,00
Hankintameno lopussa	<u>500 500,00</u>	<u>500,00</u>
2.4 Pitkäaikaiset saamiset		
Pitkäaikaiset lainasaamiset	<u>41 515,00</u>	<u>66 345,80</u>
	41 515,00	66 345,80
2.5 Lyhytaikaiset saamiset		
Myyntisaamiset	2 877 527,30	1 995 755,68
Muut saamiset saman konsernin yrityksiltä	15,05	0,00
Lainasaamiset	26 220,00	34 632,07
Muut saamiset	291 465,05	139 960,78
Siirtosaamiset	85 211,98	40 373,00
	<u>3 280 439,38</u>	<u>2 210 721,53</u>
Pitkä- ja lyhytaikaiset lainasaamiset on myönnetty pienosakkaille yhtiön osakkeiden hankkimista varten. Lainat ovat korottomia.		
Siirtosaamisiin sisältyvät olennaiset erät		
Tekes-avustus	50 000,00	0,00
Kela-korvaus	<u>35 212,00</u>	<u>29 873,00</u>
	85 212,00	29 873,00

	31.12.2016	31.12.2015
2.6 Oma pääoma		
Osakepääoma alussa	8 448,00	8 448,00
Osakepääoma lopussa	<u>8 448,00</u>	<u>8 448,00</u>
Sidottu oma pääoma	8 448,00	8 448,00
Sijoitetun vapaan oman pääoman rahasto alussa	34 048,00	34 048,00
Sijoitetun vapaan oman pääoman rahasto lopussa	<u>34 048,00</u>	<u>34 048,00</u>
Edellisten tilikausien voitto/tappio alussa	1 273 728,47	604 208,19
Ed. tilikauden voitto/tappio siirto	1 226 174,43	1 091 920,28
Osingonjako	-528 000,00	-422 400,00
Edellisten tilikausien voitto lopussa	<u>1 971 902,90</u>	<u>1 273 728,47</u>
Tilikauden voitto	2 107 701,66	1 226 174,43
Vapaa oma pääoma	4 113 652,56	2 533 950,90
Oma pääoma yhteensä	4 122 100,56	2 542 398,90
Jakokelpoinen vapaa oma pääoma		
Sijoitetun vapaan oman pääoman rahasto	34 048,00	34 048,00
Edellisten tilikausien voitto	1 971 902,90	1 273 728,47
Tilikauden voitto	2 107 701,66	1 226 174,43
Jakokelpoinen vapaa oma pääoma	<u>4 113 652,56</u>	<u>2 533 950,90</u>
2.7 Vieras pääoma		
2.7.1 Pitkäaikaiset velat		
Lainat rahoituslaitoksilta	0,00	61 625,00
	<u>0,00</u>	<u>61 625,00</u>
Pitkäaikainen vieras pääoma yhteensä	0,00	61 625,00
2.7.2 Lyhytaikaiset velat		
Lainat rahoituslaitoksilta	61 625,00	77 250,00
Saadut ennakot	39 160,93	49 366,50
Ostovelat	684 895,70	576 857,35
Muut velat	969 076,80	639 853,95
Siirtovelat	1 778 733,11	1 209 529,49
	<u>3 533 491,54</u>	<u>2 552 857,29</u>
Siirtovelkoihin sisältyvät olennaiset erät		
Henkilöstökulut	1 626 872,55	1 176 206,24
Korot	0,00	253,21
Tilikauden laskettu tuloverovelka	151 860,56	33 070,04
	<u>1 778 733,11</u>	<u>1 209 529,49</u>
Lyhytaikainen vieras pääoma yhteensä	3 533 491,54	2 552 857,29

MUUT LIITETIEDOT

Vakuudet ja vastuusitoumukset



Velkaerä	Velan määrä	Vakuuslaji	Vakuus, €
Lainat rahoituslaitoksilta	61 625,00	Yrityskiinnitys	250 000,00
Muut vastuut			
	31.12.2016	31.12.2015	
<i>Leasingvastuut</i>			
Lyhytaikainen	295 497,65	169 972,24	
Pitkäaikainen	421 670,97	260 979,76	
Yhteensä	<u>717 168,62</u>	<u>430 952,00</u>	
<i>Vuokravastuut</i>			
Lyhytaikainen	976 662,59	630 421,61	
Pitkäaikainen	2 557 914,78	2 520 197,05	
	<u>3 534 577,37</u>	<u>3 150 618,66</u>	

Omistukset muissa yrityksissä

Nimi	Kotipaikka	Om.osuus	Oma pääoma
Erofog Oy	Tampere	100 %	10 000,00

Tytäryhtiö Erofog Oy:llä ei ole ollut liiketoimintaa tilikauden 2016 aikana. Konsernitilinpäätös on jätetty laatimatta, koska yhdistelemättä jättämisellä ei ole vaikutusta emoyhtiön ja konsernin toiminnasta saatavaan tietoon tilinpäätöksessä.

TILINPÄÄTÖKSEN JA TOIMINTAKERTOMUKSEN ALLEKIRJOITUKSET

Tampereella 21. päivänä maaliskuuta 2017Ali U. Saadetdin
hallituksen puheenjohtajaTimur Kärki
toimitusjohtaja
hallituksen jäsenPetteri Venola
hallituksen jäsenSami Somero
hallituksen jäsenNiko Sipilä
hallituksen jäsen

TILINPÄÄTÖSMERKINTÄ

Suoritetusta tilintarkastuksesta on tänään annettu kertomus.

Tampereella 21. päivänä maalis kuuta 2017

KPMG Oy Ab

Teemu Suoniemi
KHT

Tilintarkastuskertomus

Gofore Oy:n yhtiökokoukselle

Tilinpäätöksen tilintarkastus

Lausunto

Olemme tilintarkastaneet Gofore Oy:n (y-tunnus 1710128-9) tilinpäätöksen tilikaudelta 1.1.2016–31.12.2016. Tilinpäätös sisältää taseen, tuloslaskelman, rahoituslaskelman ja liitetiedot.

Lausuntonamme esitämme, että tilinpäätös antaa oikean ja riittävän kuvan yhtiön toiminnan tuloksesta ja taloudellisesta asemasta Suomessa voimassa olevien tilinpäätöksen laatimista koskevien säännösten mukaisesti ja täyttää lakisääteiset vaatimukset.

Lausunnon perustelut

Olemme suorittaneet tilintarkastuksen Suomessa noudatettavan hyvän tilintarkastustavan mukaisesti. Hyvän tilintarkastustavan mukaisia velvollisuuksiimme kuvataan tarkemmin kohdassa *Tilintarkastajan velvollisuudet tilinpäätöksen tilintarkastuksessa*. Olemme riippumattomia yhtiöstä niiden Suomessa noudatettavien eettisten vaatimusten mukaisesti, jotka koskevat suorittamaamme tilintarkastusta ja olemme täyttäneet muut näiden vaatimusten mukaiset eettiset velvollisuutemme. Käsityksemme mukaan olemme hankkineet lausuntomme perustaksi tarpeellisen määrän tarkoitukseen soveltuvaa tilintarkastusevidenssiä.

Tilinpäätöstä koskevat hallituksen ja toimitusjohtajan velvollisuudet

Hallitus ja toimitusjohtaja vastaavat tilinpäätöksen laatimisesta siten, että se antaa oikean ja riittävän kuvan Suomessa voimassa olevien tilinpäätöksen laatimista koskevien säännösten mukaisesti ja täyttää lakisääteiset vaatimukset. Hallitus ja toimitusjohtaja vastaavat myös sellaisesta sisäisestä valvonnasta, jonka ne katsovat tarpeelliseksi voidakseen laatia tilinpäätöksen, jossa ei ole väärinkäytöksestä tai virheestä johtuvaa olennaista virheellisyttä.

Hallitus ja toimitusjohtaja ovat tilinpäätöstä laatiessaan velvollisia arvioimaan yhtiön kykyä jatkaa toimintaansa ja soveltuvissa tapauksissa esittämään seikat, jotka liittyvät toiminnan jatkuvuuteen ja siihen, että tilinpäätös on laadittu toiminnan jatkuvuuteen perustuen. Tilinpäätös laaditaan toiminnan jatkuvuuteen perustuen, paitsi jos yhtiö aiotaan purkaa tai sen toiminta lakkauttaa tai ei ole muuta realistista vaihtoehtoa kuin tehdä niin.

Tilintarkastajan velvollisuudet tilinpäätöksen tilintarkastuksessa

Tavoitteenamme on hankkia kohtuullinen varmuus siitä, onko tilinpäätöksessä kokonaisuutena väärinkäytöksestä tai virheestä johtuvaa olennaista virheellisyttä, sekä antaa tilintarkastuskertomus, joka sisältää lausuntomme. Kohtuullinen varmuus on korkea varmuustaso, mutta se ei ole tae siitä, että olennainen virheellisyys aina havaitaan hyvän tilintarkastustavan mukaisesti suoritettavassa tilintarkastuksessa. Virheellisyyksiä voi aiheutua väärinkäytöksestä tai virheestä, ja niiden katsotaan olevan olennaisia, jos niiden yksin tai yhdessä voisi kohtuudella odottaa vaikuttavan taloudellisiin päätöksiin, joita käyttäjät tekevät tilinpäätöksen perusteella.

Hyvän tilintarkastustavan mukaiseen tilintarkastukseen kuuluu, että käytämme ammatillista harkintaa ja säilytämme ammatillisen skeptisyyden koko tilintarkastuksen ajan. Lisäksi:

- Tunnistamme ja arvioimme väärinkäytöksestä tai virheestä johtuvat tilinpäätöksen olennaisen virheellisyyden riskit, suunnittelemme ja suoritamme näihin riskeihin vastaavia tilintarkastustoimenpiteitä ja hankimme lausuntomme perustaksi tarpeellisen määrän tarkoitukseen soveltuvaa tilintarkastusevidenssiä. Riski siitä, että väärinkäytöksestä johtuva olennainen virheellisyys jää havaitsematta, on suurempi kuin riski siitä, että virheestä johtuva olennainen virheellisyys jää havaitsematta, sillä väärinkäytökseen voi liittyä yhteistoimintaa, väärentämistä, tietojen tahallista esittämättä jättämistä tai virheellisten tietojen esittämistä taikka sisäisen valvonnan sivuuttamista.

- Muodostamme käsityksen tilintarkastuksen kannalta relevantista sisäisestä valvonnasta pystyäksemme suunnittelemaan olosuhteisiin nähden asianmukaiset tilintarkastustoimenpiteet mutta emme siinä tarkoituksessa, että pystyisimme antamaan lausunnon yhtiön sisäisen valvonnan tehokkuudesta.
- Arvioimme sovellettujen tilinpäätöksen laatimisperiaatteiden asianmukaisuutta sekä johdon tekemien kirjanpidollisten arvioiden ja niistä esitettävien tietojen kohtuullisuutta.
- Teemme johtopäätöksen siitä, onko hallituksen ja toimitusjohtajan ollut asianmukaista laatia tilinpäätös perustuen oletukseen toiminnan jatkuvuudesta, ja teemme hankkimamme tilintarkastusevidenssin perusteella johtopäätöksen siitä, esiintyykö sellaista tapahtumiin tai olosuhteisiin liittyvää olennaista epävarmuutta, joka voi antaa merkittävää aihetta epäillä yhtiön kykyä jatkaa toimintaansa. Jos johtopäätöksemme on, että olennaista epävarmuutta esiintyy, meidän täytyy kiinnittää tilintarkastuskertomuksessamme lukijan huomiota epävarmuutta koskeviin tilinpäätöksessä esitettäviin tietoihin tai, jos epävarmuutta koskevat tiedot eivät ole riittäviä, mukauttaa lausuntomme. Johtopäätöksemme perustuvat tilintarkastuskertomuksen antamispäivään mennessä hankittuun tilintarkastusevidenssiin. Vastaiset tapahtumat tai olosuhteet voivat kuitenkin johtaa siihen, ettei yhtiö pysty jatkamaan toimintaansa.
- Arvioimme tilinpäätöksen, kaikki tilinpäätöksessä esitettävät tiedot mukaan lukien, yleistä esittämistapaa, rakennetta ja sisältöä ja sitä, kuvastaako tilinpäätös sen perustana olevia liiketoimia ja tapahtumia siten, että se antaa oikean ja riittävän kuvan.

Kommunikoidimme hallintoelinten kanssa muun muassa tilintarkastuksen suunnitellusta laajuudesta ja ajoituksesta sekä merkittävistä tilintarkastushavainnoista, mukaan lukien mahdolliset sisäisen valvonnan merkittävät puutteellisuudet, jotka tunnistamme tilintarkastuksen aikana.

Muut raportointivelvoitteet

Muu informaatio

Hallitus ja toimitusjohtaja vastaavat muusta informaatiosta. Muu informaatio käsittää toimintakertomukseen sisältyvän informaation. Tilinpäätöstä koskeva lausuntomme ei kata muuta informaatiota.


Velvollisuutenamme on lukea toimintakertomukseen sisältyvä informaatio tilinpäätöksen tilintarkastuksen yhteydessä ja tätä tehdessämme arvioida, onko toimintakertomukseen sisältyvä informaatio olennaisesti ristiriidassa tilinpäätöksen tai tilintarkastusta suoritettaessa hankkimamme tietämyksen kanssa tai vaikuttaako se muutoin olevan olennaisesti virheellistä. Velvollisuutenamme on lisäksi arvioida, onko toimintakertomus laadittu sen laatimiseen sovellettavien säännösten mukaisesti.

Lausuntonamme esitämme, että toimintakertomuksen ja tilinpäätöksen tiedot ovat yhdenmukaisia ja että toimintakertomus on laadittu toimintakertomuksen laatimiseen sovellettavien säännösten mukaisesti.

Jos teemme suorittamamme työn perusteella johtopäätöksen, että toimintakertomukseen sisältyvässä informaatiossa on olennainen virheellisyys, meidän on raportoitava tästä seikasta. Meillä ei ole tämän asian suhteen raportoitavaa.

Tampereella, 21. päivänä maaliskuuta 2017

KPMG OY AB



Teemu Suoniemi
KHT