



Sijoittajan Pankki

2015

Evli Pankki Oyj

VUOSIKERTOMUS

2015

Pankkiiriliikkeestä yksityispankiksi

30 VUOTTA SIJOITTAMISTA JA VARAINHOITOA

Vuonna 1985 perustettu Evli keskittyi aluksi osakevälitykseen ja kasvoi 1980–90-luvuilla nopeasti. Vuonna 2001 Evli sai pankkitoimiluvan ja siitä tuli Evli Pankki Oyj. 2000-luvun puolivälissä Evli kävi läpi onnistuneen strategian muutosprosessin tavoitteenaan keskittyä erityisesti yksilöllisiin varainhoitopalveluihin. Orgaanisen kasvun ohella Evli kasvoi lukuisten yrityskauppojen kautta kaikilla liiketoiminta-alueillaan. Vuonna 2015 juhluvuottaan viettänyt Evli on 30 vuodessa kehittynyt pankkiiriliikkeestä asiakkaidensa pääomien ja varallisuuden kasvattamiseen keskittyväksi yksityispankiksi.



since 1985

SISÄLTÖ

- 4 Evli lyhyesti
- 6 Vuosi 2015 lyhyesti
- 8 Evlin strategia ja tavoitteet
- 9 Toimitusjohtajan katsaus

KONSERNITILINPÄÄTÖS

- 12 Hallituksen toimintakertomus
- 19 Tuloslaskelma
- 20 Tase
- 22 Oman pääoman muutoslaskelma
- 23 Rahoituslaskelma
- 24 Konsernitilinpäätöksen liitetiedot
- 31 Segmentti-informaatio
- 33 Hallinnointiperiaatteet
- 36 Riskienhallinta
- 40 Vakavaraisuus
- 43 Tuloslaskelman liitetiedot
- 47 Taseen liitetiedot

EMOYHTIÖN TILINPÄÄTÖS

- 65 Tuloslaskelma
 - 66 Tase
 - 68 Rahoituslaskelma
 - 69 Tilinpäätöksen laadintaperiaatteet
 - 70 Tuloslaskelman liitetiedot
 - 73 Taseen liitetiedot
 - 84 Hallituksen voitonjakoehdotus yhtiökokoukselle
 - 85 Tilintarkastuskertomus
-
- 86 Hallitus
 - 88 Johtoryhmä

Taloudellinen tiedottaminen vuonna 2016

Evli Pankki Oyj julkaisee vuoden 2016 osavuositarkastuksensa seuraavasti:

tammi–maaliskuu:	21.4.2016
tammi–kesäkuu:	13.7.2016
tammi–syyskuu:	20.10.2016

Lisää Evlin sijoittajätietoa: www.evli.com

Evli lyhyesti

KOKONAISVALTAINEN PALVELU- TARJOOMA ASIAKKAAN EDUKSI

Evli on sijoittamiseen erikoistunut aito yksityispankki, joka tarjoaa yksityishenkilöille, yrityksille ja instituutioille laaja-alaisen tuotevalikoiman sekä vahvaan ammattitaitoon perustuvaa asiakaspalvelua sijoittamisessa ja varainhoidossa. Evlin palveluksessa työskentelee yli 200 asiantuntijaa ja sen hallinnoitavana on 9,4 miljardia euroa asiakkaiden varoja (netto 31.12.2015). Evlin liiketoiminnan ytimen muodostavat varainhoito-, pääomamarkkinat ja corporate finance -palvelut.

VARAINHOITO

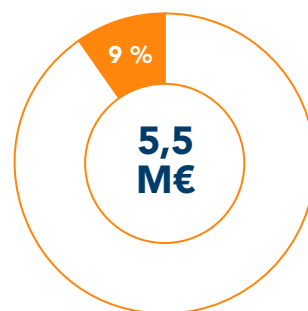
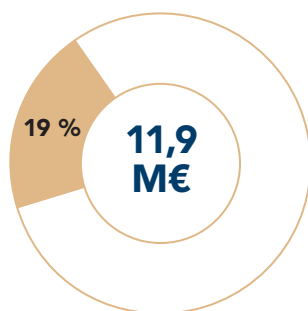
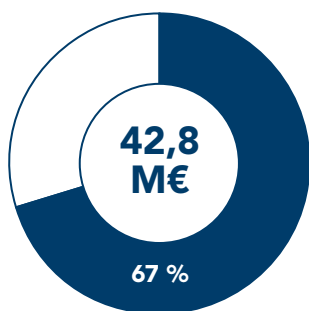
Varainhoitoliiketoiminta tarjoaa yksilöllistä varainhoitopalvelua merkittävän sijoitusvarallisuuden omaaville yksityishenkilöille, heidän perheilleen sekä heihin sidoksissa oleville yrityksille (Private Banking) sekä toisaalta instituutioasiakkaille, kuten vakuutusyhtiöille, eläkesäätiöille, järjestöille, kunnille ja yrityksille (instituutiovarainhoito). Varainhoitoliiketoiminnan palvelu- ja tuotetarjontaan kuuluvat olennaisesti myös rahastotuotteet, joita ovat Evlin omat sijoitusrahastot sekä ulkoisten rahastonhoitajien sijoitusrahastot.

PÄÄOMAMARKKINAT

Pääomamarkkinat-liiketoiminta tarjoaa osakkeiden ja muiden sijoitus tuotteiden välitystä, markkinatakauspalveluja ja sijoitustutkimusta. Liiketoiminnan asiakkaat ovat pääsääntöisesti sekä koti- että ulkomaisia ammattimaisia asiakkaita. Osakkeiden lisäksi liiketoiminta-alue välittää muun muassa johdannaisia, pörssinoteerattuja rahastoja, rahamarkkinatuotteita, yrityslainoja ja strukturoituja tuotteita.

CORPORATE FINANCE

Corporate Finance -liiketoiminta tarjoaa yritys- ja pääomajärjestelyihin liittyviä neuvonantopalveluita. Yritysjärjestelyihin liittyviä neuvonantopalveluja ovat esimerkiksi yritysostoihin ja -myynteihin sekä yhtiöiden sulautumisiin ja jakautumisiin liittyvät neuvonantopalvelut. Pääomajärjestelyihin kuuluvat esimerkiksi listautumisannit, osakeannit ja -myynnit, oman ja vieraan pääomanehtoiset pääomajärjestelyt sekä private placement -järjestelyt.

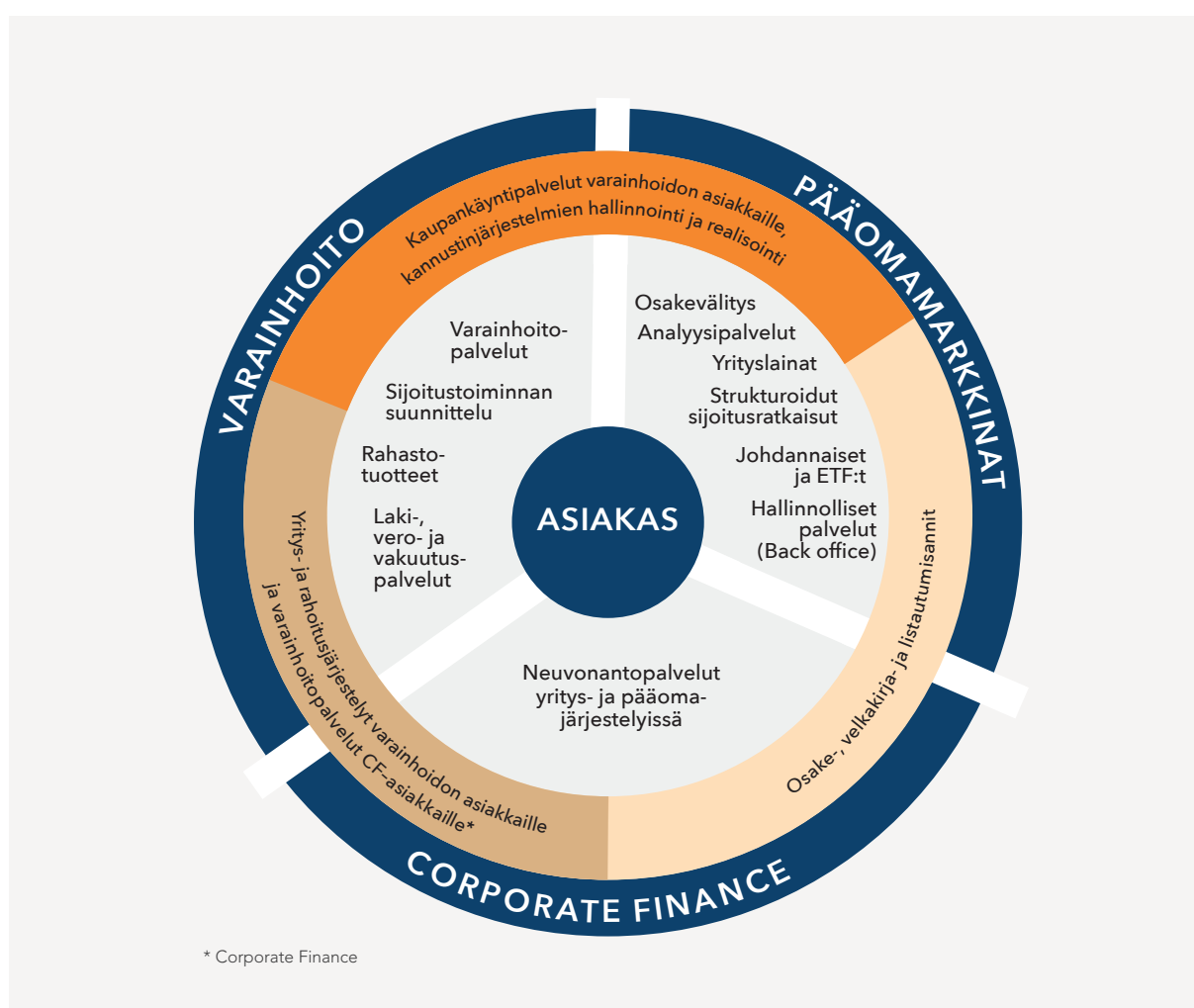


Osuus konsernin liikevaihdosta 2015*

* Loppuosuus (6 %) viittaa eliminoiteihin ja konsernitoimintoihin. Konsernitoiminnot pitävät sisällään treasuryn, maksuliikenteen, lainojen hoidon, konsernin omien sijoitusten hallinnoinnin, taloushallinnon, riskienhallinnan, tietohallinnon, konsernin viestinnän, lakiasiat, compliance-toiminnan sekä henkilöstöhallinnon ja sisäiset palvelut.

LAADUKKAAT JA KATTAVAT PALVELUT


Varainhoito on Evlin kasvualue, jota pääomamarkkina- ja corporate finance -toiminnot täydentävät. Kolmen liiketoimintasegmentin muodostama palvelukokonaisuus mahdollistaa laadukkaiden palvelujen yhdistämisen joustavasti kunkin asiakkaan yksilöllisten tarpeiden mukaan.



Vuosi 2015 lyhyesti

JUHLAVUOSI HUIPENTUI PÖRSSILISTAUKSEEN

- Evli-konsernin tilikauden tulos kasvoi yli 60 prosenttia ollen 12,3 miljoonaa euroa (2014: 7,7 milj. euroa).
- Evli-konsernin nettoliikevaihto kasvoi 8 prosenttia ollen 64,2 miljoonaa euroa (2014: 59,7 milj. euroa). Kehitys oli erityisen vahvaa varainhoito- ja pääomamarkkinat liiketoiminnoissa.
- Toiminnan ennustettavuutta ja pitkäjänteistä kannattavuutta kuvaava toistuvien tuottojen suhde kiinteisiin operatiivisiin kuluihin kehittyi suotuisasti ollen 93 % (83 %).
- Oman pääoman tuottotavoite 15 prosenttia ylityi selvästi. Oman pääoman tuotto tilikaudelta oli 20,2 prosenttia (15,2 %).
- Konsernin likviditeetti on hyvä, ja sen vakavaraisuusasema on säilynyt korkealla tasolla.
- Evli vahvisti tuotetarjoomaansa vaihtoehtoisten sijoitusten luokassa. Tilikauden aikana perustettu Evli Alternative Investments toi markkinoille ensimmäisen sijoitustuotteen, EAI Residential -rahaston, joka tarjoaa Evlin asiakkaille uuden tavan sijoittaa kiinteistöihin.
- Varainhoidon hallinnoimat varat kasvoivat merkittävästi ollen vuoden lopussa nettomääräisesti 9,4 miljardia euroa mukaan lukien osakkuusyhtiöt.
- Evli vahvisti varainhoitoliiketoimintaansa ostamalla lokakuussa Head Asset Management Oy:n osakeenemmistön.
- Evlin hallinnoima rahastopääoma oli 5,2 miljardia euroa. Tällä rahastopääomalla Evli on Suomen 5. suurin rahastoyhtiö.
- Evli sai vuoden aikana merkittävää tunnustusta. Evli palkittiin parhaaksi varainhoitajaksi kokonaislaatuarviolla mitattuna sekä ensimmäisellä sijalla sijoitustoiminnan tuotossa ja salkunhoidon osaaamisessa (TNS Sifo Prosperan yhteisöasiakastutkimus).^{*1} Evli oli käytetyin varainhoitotalo ja jaetulla ensimmäisellä sijalla kokonaislaatumittarilla (SFR 2015 -yhteisöasiakastutkimus). Tunnustuksena Evli saavutti parhaan yhteisövarainhoitajan SFR Platinum Award -palkinnon.^{**2} Evli oli toistamiseen Suomen paras varakkaiden yksityishenkilöiden varainhoitopalveluissa (Euromoney).
- Baltialaisten varainhoitoasiakkaiden palvelu keskitettiin syksyllä Helsinkiin, missä yhteydessä Evlin tytäryrityksen Evli Securities AS:n operatiivinen toiminta lakkautettiin.
- Toimenpiteet myös Venäjän neuvonantotoimintojen keskittämiseksi Suomeen ja asiakkaiden palvelumiseksi Helsingistä käsin on aloitettu.
- Evlin 30-vuotinen taival Suomen johtavana sijoittajan pankkina huipentui pörssilistaukseen Nasdaq Helsingin päällyställe joulukuussa. Evli sai listautumisannissa taustalleen laajan omistajapohjan. Evli Pankki Oyj:n B-osakkeen noteeraus käynnistyi Helsingin pörssin päällyställä 2.12.2015 yhtiötunnuksella EVLI.



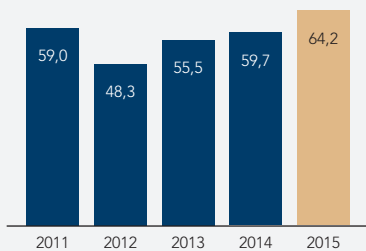
* TNS Sifo Prospera 2015 - External Asset Management Institutions 2015, Finland

** SFR Investment Services Programme, Finland 2015; Competitive Positioning Report

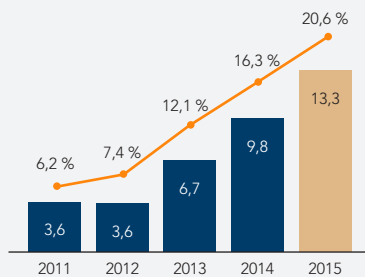
¹ Jaettu ensimmäinen sija (Yksilöllinen varainhoito + rahastot, kokonaislaatu)

² Jaettu ensimmäinen sija (Suomen käytetyin yhteisövarainhoitaja)

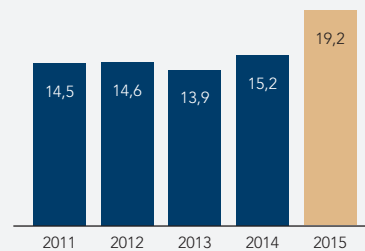
Nettoliikevaihto
 (miljoonaa euroa)



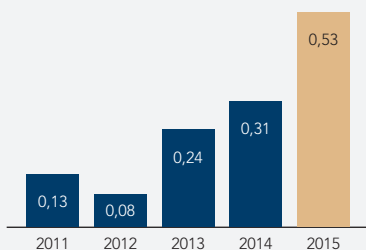
Liikevoitto (miljoonaa euroa) ja liikevoittoprosentti



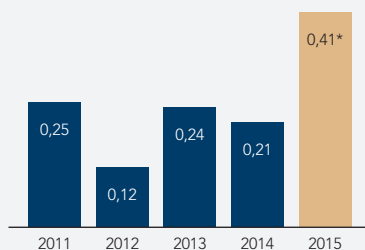
BIS-vakavaraisuussuhteen kehitys
 (%)



Osakekohtainen tulos
 (euroa)

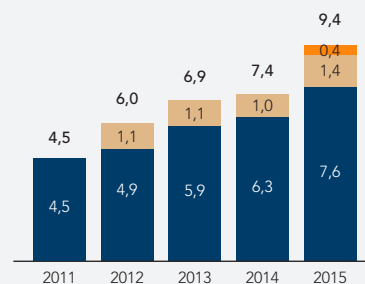


Tilikaudella maksettu osinko/osake
 (euroa)



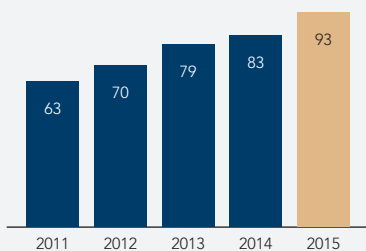
* Sisältää pääomanpalautuksen 0,20 euroa/osake.

Hallinnoitu nettomääräinen varallisuus
 (miljardia euroa)

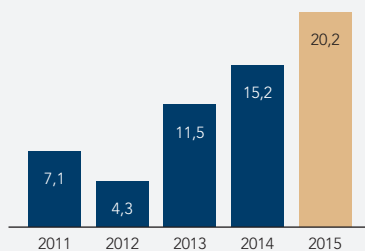


■ Evli-konsernin sijoitusrahastot ja omaisuudenhoitosopimukset
 ■ Northern Horizon Capital
 ■ Evli Alexander Management

Toistuvien tuottojen suhde operatiivisiin kuluihin
 (%)



Oman pääoman tuotto
 (%)



Laajempi esitys tunnusluvuista tilinpäätöksessä.

Evlin strategia ja tavoitteet

YKSINKERTAISESTI AINUTLAATUINEN

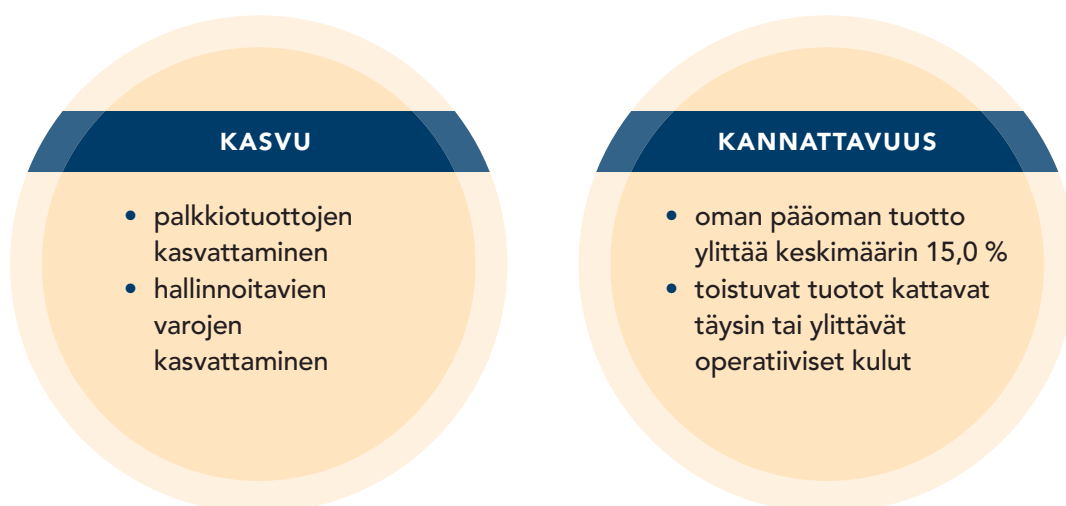
Evlin pitkän aikavälin tavoitteena on olla kasvava ja kannattava yksityispankki, jolla on ainutlaatuinen asiakaskunta sekä nykyistä laajempi kansainvälinen liiketoiminta. Yhtiön visiona on olla "Yksinkertaisesti Ainutlaatuinen". Tämä kuvaa tavoitetta yksinkertaistaa omia ja asiakkaiden sijoittamiseen liittyviä prosesseja sekä tarjota asiakkaille ainutlaatuisia tuote- ja palveluratkaisuja.

Liikevaihdon kasvua tavoitellaan ensisijaisesti orgaanisesti ja mahdollisuuksien mukaan myös yritysostoin. Toiminnan painopiste on varainhoitoliketoiminnassa. Suomen

ja Ruotsin ohella varainhoidossa nähdään kasvupotentiaalia myös muissa Pohjoismaissa. Lisäksi valituilla, kansainvälisesti menestyneillä sijoitustuotteilla avataan tietä muun Euroopan markkinoille.

Evli panostaa jatkuvasti uusien sijoitusratkaisujen ja -tuotteiden kehittämiseen. Kehitys- ja innovointityössä hyödynnetään kolmen liiketoiminta-alueen vahvaa erityisosaamista. Asiakkaan tilanteesta ja elinkaaren vaiheesta riippuen palveluita tarjoavat eri liiketoimintayksiköt yksin tai yhdessä.

TALOUDELLISET TAVOITTEET



MISSIO, VISIO JA ARVOT



Toimitusjohtajan katsaus

PÖRSSILISTAUS KÄYNNISTI UUDEN VAIHEEN EVLIN TOIMINNASSA



Päättynyt vuosi 2015 oli Evlille hyvin erityinen ja merkittävä. Elokuussa vietimme juhlatin menoin yhtiön 30-vuotismerkkipäivää yhdessä sidosryhmiemme kanssa, ja juhlavuotemme kruunasivat joulukuun alussa toteutettu osakeanti ja listautuminen Helsingin pörssin päälistalle. Myös tuloksiltaan vuosi oli erinomainen.

Juhlavuoden tapahtumissa saatoimme ylpeinä todeta, että Evli on toimintansa vuosikymmeninä selviytynyt vahvana monista markkinamyllerryksistä. Määrätietoisella työllä se on kehittynyt osakevälitykseen keskittyvästä pienestä pankkiiriliikkeestä asiakkaidensa pääomien ja varallisuuden kasvattamiseen erikoistuneeksi pankiksi.

Tavoitteena strategisen liikkumatilan kasvattaminen

Evlin pörssilistautumista oli suunniteltu vuosia, ja nyt aika oli sille kypsä niin yhtiön omien toimintojen kuin markkinatilanteenkin puolesta. Listautumisannin toteutus onnistui erinomaisesti, ja osakkeiden kysyntä ylitti moninkertaisesti tarjonnan, mistä olimme erittäin iloisia ja kiitollisia.

Annilla pyrimme luonnollisesti vahvistamaan pääomapohjaamme kasvun tukemiseksi sekä parantamaan tunnettuuttamme ja kiinnostavuuttamme potentiaalisen asiakaskunnan keskuudessa. Kaikkein tärkein tavoite meille oli kuitenkin se, että osakkeemme julkinen noteeraus helpottaa sen käyttöä esimerkiksi henkilöstön palkitsemisessa ja yrityskauppojen maksuvälineenä. Tämä kasvattaa strategista liikkumattilaamme toimialallamme, jonka konsolidoitumisen uskomme lähivuosina jatkuvan. Vaikka pyrimme kasvattamaan liikevaihtoaamme pääasiassa organisaation, pidämme silmämme auki myös sellaisille yritysostoille, joilla voimme vahvistaa varainhoitoliiketoimintaamme uudella osaamisella ja asiakaskunnalla. Vuosina 2012 ja 2015 toteutetut Aurator Varainhoito ja Head Asset Management -kaupat ovat erinomaisia esimerkkejä tällaisista hankinnoista.

Malti on valttia myös kasvussa

Juhlavuoden ja listautumisannin jälkeen olemme palanneet takaisin arkiseen aherrukseen. Koska olemme jo 10 vuoden ajan olleet kvartaaleittain raportoiva julkinen osakeyhtiö ja lisäksi pankkina tiukan sääntelyn ja valvonnan alainen, pörssi-ilma ei ole muuttanut käytännön työskentelyämme kovinkaan paljoa. Sisäpiirisääntöjen ja tiedonantovelvollisuuden noudattaminen on luonnollisesti meille itsellemme uutta, mutta pääomamarkkinaosapuolena tunnetun arvopaperimarkkinalain ja -ohjeistusten sisältöjä ja käytännöt.

Hyvin olennainen muutos meille on kuitenkin se, että olemme nyt aiempien noin 70:n yhtiön lähipiiriin kuuluvan omistajan sijaan vastuussa suurelle joukolle uusia, ulkopuolisia omistajia. He odottavat sijoitukselleen hyvää tuottoa, eli meiltä vahvaa kasvua, ja mielellään mahdollisimman nopeasti. Näiden odotusten kohteena meillä täytyy olla malttia kasvaa järkevästi; ei kasvun itsensä takia, vaan valitsemalla huolellisesti oikeat, kaikissa mahdollisissa markkinaympäristöissä kestävä keino kasvaa. Tämä koituu pidemmällä tähtäimellä myös osakkeenomistajiemme parhaaksi.

Kasvuodotusten paineissa meidän on erittäin tärkeää huolehtia myös siitä, ettei nykyisten asiakkaidemme palvelutaso pääse missään olosuhteissa laskemaan uusia asiakkaita hankkiessamme. Näin en usko käyvän, sillä toimintaamme

ohjaa stewardship-kulttuuri, jonka pohjalta hoidamme kaikkien asiakkaidemme varoja herkeämättömän ahkerasti ja ammattitaidolla niin kuin ne olisivat omiamme.

Suotuisa kehitys jatkui vuonna 2015

Loppuvuonna lisääntyneestä markkinaepävarmuudesta huolimatta toimintaympäristömme kehittyi vuonna 2015 kokonaisuudessaan myönteisesti ja palveluidemme kysyntä oli vahvaa. Evli-konsernin nettoliikevaihto kasvoi kahdeksan prosenttia 64,2 miljoonaan euroon (2014: 59,7 milj. euroa). Konsernin liikevoitto kasvoi kokonaista 36 prosenttia nous- ten 13,3 miljoonaan euroon (9,8 milj. euroa). Tämä kehitys osoittaa jälleen sen, että strateginen pyrkimyksemme toiminnan skaalautuvuuteen on ollut oikeaan osuva mahdollistaessaan vahvan tuloskasvun pienelläkin liikevaihdon lisäyksellä. Toistuvien tuottojemme suhde konsernin kaikkiin kuluihin jatkoi paranemistaan ja oli jo 93 prosenttia. Tavoitteenamme on 100 prosentin kattavuus, sillä pankkina toimintamme on oltava tuloksellista ja ennustettavaa. Vakavaraisuutemme ja likviditeettimme säilyivät koko vuoden erittäin hyvinä.

Liikevaihdon kehitys oli erityisen positiivista suurimmassa yksikössämme Varainhoidossa. Hoidettava instituutiovarallisuus kasvoi Suomessa ennätysmäisesti, ja menestyimme hyvin kilpailutuksissa näiden varojen hoidosta. Instituutioasiakkaiden luottamuksesta meitä kohtaan kertovat myös useista asiakastutkimuksista saamamme erinomaiset tulokset. Varainhoidon liikevaihto kasvoi 15 prosenttia 42,8 miljoonaan euroon (37,4 milj. euroa) ja sen liiketulos 42 prosenttia 11,3 miljoonaan euroon (6,3 milj. euroa). Vuoden lopussa hallinnoimamme nettovarallisuuden määrä oli 9,4 miljardia euroa (6,3 mrd. euroa) ja sijoitusrahastojemme pääomat 5,2 miljardia euroa (4,4 mrd. euroa). Vuosi oli varainhoitoasiakkaillemme erittäin hyvä, sillä lähes kaikki hoidossamme olevat asiakassalkut voittivat vertailuindeksinsä. Myös rahastomme useissa eri rahastoluokissa tuottivat hyvin sekä vertailuindekseihin että kilpailijoihin verrattuna.

Myös Pääomamarkkinat-yksikkömme saavutti hyviä tuloksia edelleen haasteellisessa toimintaympäristössä. Yksikön lii-

kevaihto kasvoi 10 prosenttia 11,9 miljoonaan euroon (10,8 milj. euroa) ja sen liiketulos oli 0,4 miljoonaa euroa (-1,3 milj. euroa).

Corporate Finance -yksiköllemme vuosi oli erinomaista edellisvuotta hieman heikompi, mutta edelleen varsin hyvä. Yksikön liikevaihto laski 17 prosenttia 5,5 miljoonaan euroon (6,6 milj. euroa) ja liiketulos laski 28 prosenttia 0,9 miljoonaan euroon (1,2 milj. euroa).

Kilpailuetuna toisiaan täydentävät liiketoiminnot

Viimeksi kuluneiden 10 vuoden aikana olemme painottaneet strategiassamme varainhoidon merkitystä. Tämä painotus on heijastunut liikevaihtoomme, josta vuonna 2015 jo 2/3 tuli varainhoidosta. Vaikka varainhoito on jatkossakin kasvualueemme, myös pääomamarkkina- ja corporate finance -toiminnoilla on keskeisen tärkeä rooli strategiassamme. Toisiaan täydentävät liiketoimintomme mahdollistavat sen, että voimme joustavasti koota asiakkaillemme heidän yksilöllisten ja ajan myötä vaihtuvien tarpeidensa mukaisia palvelukokonaisuuksia. Kehitys- ja innovointityössä voimme hyödyntää kolmen liiketoimintomme erityisosaamista sekä niiden erilaisia näkökulmia markkinoihin

ja asiakkaiden tarpeisiin. Tämä on meille vahva kilpailuetu ja erottautumistekijä.

Pitkän aikavälin tavoitteenamme on olla kasvava ja kannattava yksityispankki, jolla on ainutlaatuinen asiakaskunta ja nykyistä laajempi kansainvälinen liiketoiminta. Suomen ja Ruotsin lisäksi haemme kasvua valituilla sijoitustuotteilla myös muissa Pohjoismaissa ja Euroopassa. Rahastotuotteitamme myydään jo Italiassa ja Ranskassa, ja selvitämme mahdollisuuksia uusien markkinoiden avaamiseen.

Tämän Evlille historiallisen vuoden päättyessä kiitän uusia osakkeenomistajiamme heidän luottamuksestaan meitä kohtaan, kaikkia listautumisantimme järjestämiseen osallistuneita tahoja heidän erinomaisesta työstään sekä hallitustamme heidän arvokkaasta tuestaan antimme suunnittelussa ja toteutuksessa. Henkilökuntamme ylsi tapahtumien pyörteissä jälleen erinomaisiin tuloksiin. Lämmin kiitos heille siitä. Olen vakuuttunut, että osaamisemme ja strategiamme muodostavat vakaan pohjan Evlin pörssiyhtiötaipaleen menestykselle jatkumiselle.

Maunu Lehtimäki
toimitusjohtaja

TILINPÄÄTÖS 2015

HALLITUKSEN TOIMINTAKERTOMUS TILIKAUDELTA 1.1.–31.12.2015

Markkinoiden kehitys

Arvostustasot pääomamarkkinoilla vaihtelivat voimakkaasti vuoden 2015 aikana. Pääomamarkkinoiden kehitystä hallitsivat muun muassa keskuspankkien korkopäätökset ja kesällä kasvanut epävarmuus Kiinan talouden kasvunäkymistä, jotka johtivat markkinoiden heiluntaan sekä raaka-aineiden hintojen laskuun.

Osakemarkkinat Euroopassa nousivat vahvasti alkuvuodesta Euroopan keskuspankin EKP:n aloittaessa määrällisen rahapoliittisen elvytyksen ohjelman. Keskuspankki ilmoitti keväällä kokonaisuudessaan yli 1000 miljardin euron arvoisesta velkakirjojen osto-ohjelmasta. Keskuspankki ostaa ohjelman puitteissa kuukausittain euroalueen valtionlainoja ja muita korkopapereita 60 miljardilla eurolla.

Loppukevään ja kesän aikana osakekurssit kääntyivät laskuun. Kesällä nähdyn Euroopan osakemarkkinoiden notkahduksen taustalla olivat Kreikan epäselvänä jatkunut rahoitustilanne sekä alkuvuoden nousupyrähdysten jälkeinen voittojen kotiuttaminen.

Alkusyksyn aikana osake- ja hyödykemarkkinoita heilutti etenkin epävarmuus Kiinan kasvunäkymistä. Kasvun hidastuminen ja siitä seurannut pörssikurssien ja raaka-aineiden hintojen lasku ovat painaneet etenkin raaka-aineiden viennistä riippuvaisten maiden, kuten Venäjän ja Brasilian, talousnäkyviä ja osakekurssia.

Raakaöljyn OPEC-tuottajamaat eivät päässeet sopuun tuotannon leikkaamisesta, joten raakaöljyn hinta jatkoi laskuaan ja kävi alimmillaan joulukuussa 34,74 dollarissa barreilta. Taso oli alin yli kymmeneen vuoteen.

Markkinoiden huolet helpottuivat hetkellisesti syksyllä, mutta joulukuussa Euroopan keskuspankin päätös olla kasvattamatta osto-ohjelmaansa aiheutti markkinoilla suuren pettymyksen. Yhdysvaltojen keskuspankki sen sijaan aloitti odotetusti pitkään matalalla olleen korkotason noston korottamalla ohjauskorkoaan 0,25 prosenttiyksiköllä. Keskuspankin korkopäätös otettiin markkinoilla vastaan rauhallisesti.

Lisääntyneestä markkinoiden heilunnasta huolimatta vuosi 2015 oli monilla markkina-alueilla positiivinen. Euroopassa Stoxx-indeksi nousi vuoden aikana 9,6 prosenttia ja Suomen osakemarkkinat (OMX Helsinki Cap -indeksi) nousivat vuoden aikana 15,9 prosenttia Suomen talouden haastavista näkymistä ja kireästä työmarkkinatilanteesta huolimatta. Yhdysvalloissa S&P 500 -indeksin kurssinousu jäi 1,4 prosenttiin. Euron heikkeneminen kuitenkin nosti kokonaistuoton 12,9 prosenttiin euroissa tarkasteltuna. Kehittyvien maiden osakekurssit sen sijaan laskivat selvästi.

Korkomarkkinoiden kehitys jäi vuoden aikana vaatimattomaksi. Yhdysvaltojen ja Saksan valtioiden 10 vuoden lainojen tuottotasot päättyivät lähes edellisen vuodenvaihteen tasolle. Vuoden aikana

molempien lainojen tuottotasot heiluivat kuitenkin noin prosenttiyksikön verran.

Liikevaihdon kehitys

Evli-konsernin nettoliikevaihto kasvoi tarkastelujaksolla kahdeksan prosenttia ollen 64,2 miljoonaa euroa (59,7 milj. euroa). Konsernin nettopalkkiotuotot olivat 57,2 miljoonaa euroa (53,1 milj. euroa). Nettoliikevaihdon kasvuun vaikutti positiivisesti erityisesti varainhoito- ja pääomamarkkinat-liiketoimintojen kehitys.

Varainhoitoliiketoiminnan nettoliikevaihto nousi 15 prosenttia edellisen vuoden vastaavaan ajanjaksoon verrattuna ollen 42,8 miljoonaa euroa (37,4 milj. euroa). Kehitystä tukivat menestykselliset uusiasiakasmyynti, hallinnoitavien varojen voimakas kasvu sekä vahva asiakastuottojen kehityksestä seurannut tuottosidonnaisten palkkioiden toteutus.

Pääomamarkkinat-liiketoiminnan tarkastelujakson nettoliikevaihto nousi 10 prosenttia edellisvuoden vastaavalta ajanjaksolta ollen 11,9 miljoonaa euroa (10,8 milj. euroa). Liikevaihdon positiiviseen kehitykseen vaikutti asiakasaktiivisuuden kasvu lähes kaikilla yksikön tuotealueilla.

Corporate Finance -liiketoiminnan nettoliikevaihto laski edellisvuoden vastaavalta ajanjaksolta ollen 5,5 miljoonaa euroa (6,6 milj. euroa). Merkittävät liikevaihdon vaihtelut vuosineljännesten välillä ovat tyypillisiä Corporate Finance -liiketoiminnalle.

Evlin strategisena tavoitteena on nostaa niin sanottujen toistuvien tuottojen osuutta liikevaihdosta siten, että ne kattavat kiinteät operatiiviset kustannukset täysimääräisesti. Tarkastelujakson osalta toistuvat tuotot kattoivat 93 prosenttia (83 %) konsernin kiinteistä operatiivisista kustannuksista. Toistuvina tuottoina pidetään asiakaskorkokatetta ja tuottoja varainhoitoliiketoiminnasta, rahastotoiminnasta, säilytyksestä sekä palkitsemisjärjestelmien hallinnoinnista. Tilikaudelta varattavia tulospalkkioita ei huomioida suhdeluvun laskennassa.

Tuloksen ja kulurakenteen kehitys

Konsernin tarkastelujakson liikevoitto kasvoi 36 prosentilla edellisvuoden vastaavan ajanjakson tasosta ollen 13,3 miljoonaa euroa (9,8 milj. euroa). Liikevoittomarginaali oli 21 prosenttia (16 %). Tarkastelujakson tulos oli 12,3 miljoonaa euroa (7,7 milj. euroa). Tuloksen kehitystä tukivat hyvä liikevaihdon kehitys Evlin ydinliiketoiminoissa sekä kertaluonteinen isännöintiliiketoiminnan myyntivoitto Evlin osakkuusyhtiö Northern Horizon Capitalissa.

Tarkastelujakson kokonaiskustannukset, sisältäen poistot, olivat 51,0 miljoonaa euroa (50,0 milj. euroa). Konsernin henkilöstökulut olivat 27,5 miljoonaa euroa (26,7 milj. euroa) ja sisälsivät hyvän tuloksen myötä henkilöstölle kohdistuvat tulospalkkiot. Konsernin

hallintokulut olivat 15,8 miljoonaa euroa (14,0 milj. euroa). Tarkastelujakson hallintokuluissa on huomioitu 0,7 miljoonan euron kertaluonteiset kustannukset Evlin juhlavuoteen liittyen. Konsernin poistot ja arvonalentumiset olivat 3,9 miljoonaa euroa (5,3 milj. euroa) sisältäen 0,7 miljoonan euron liikearvon alaskirjauksen. Liikearvon alaskirjaus liittyi yhtiön Baltian ja Venäjän toimintoihin. Evli keskitti tarkastelujakson aikana baltialaisten varainhoitoasiakkaidensa palvelun Helsinkiin, minkä yhteydessä Evlin tytäryrityksen Evli Securities AS:n operatiivinen toiminta lakkautettiin. Tämän seurauksena yhtiö on arvioinut, ettei varainhoitoasiakkuuksien hoitoon Baltiassa enää liity erillistä liikearvoa. Liikearvo on täten alaskirjattu kokonaisuudessaan. Tämän lisäksi Evli on tehnyt 0,3 miljoonan euron liikearvon alaskirjauksen liittyen yhtiön Venäjän toimintoihin. Liiketoiminnan muut kulut olivat tarkastelujaksolla 3,8 miljoonaa euroa (4,0 milj. euroa). Evlin kulu-tuotto-suhdeluku laski edellisvuoden tasolta olleen 0,79 (0,84).

Vuoden 2014 aikana käynnistetty strateginen hanke yksinkertaistaa sekä omia että asiakkaiden sijoittamiseen liittyvät prosesseja eteni tarkastelujakson aikana suunnitellusti. Kehityksen myötä yhtiön kulujen odotetaan laskevan tulevien vuosien aikana.

Tase ja rahoitus

Evli-konsernin taseen loppusumma oli tarkastelujakson lopussa 632,2 miljoonaa euroa (490,0 milj. euroa). Merkittävät muutokset taseen koossa ovat päivätasolla vaihtelevan asiakasaktiiviteetin laajuudesta johtuen mahdollisia vuosineljännesten välillä.

Konsernin oma pääoma oli tarkastelujakson lopussa 70,2 miljoonaa euroa (52,2 milj. euroa). Yhtiön oma pääoma nousi lähes 14 miljoonaa euroa joulukuun aikana toteutetun osakeannin myötä. Evli soveltaa vakavaraisuuslaskennassa standardimenetelmää (luottoriskin oman pääoman vaade) ja perusmenetelmää (operatiivisen riskin oman pääoman vaade). Konsernin vakavaraisuussuhdeluku oli 19,2 prosenttia, joka ylittää selvästi viranomaisten asettaman 10,5 prosentin vaatimuksen ja sisältää lisöpääomavaateen. Konsernin oma minimimitavoite vakavaraisuudelle on 13 prosenttia. Vakavaraisuuslaskennassa on huomioitu Finanssivalvonnan luvalla kuluineen tilikauden voitot sekä arvioitu osinko vuodelta 2015.

Konsernin varainhankinta yleisöltä ja luottolaitoksilta kasvoi 16 prosenttia edelliseen vuoteen verrattuna. Yhtiön luottokanta laski edellisen vuoden vastaavan ajankohdan tasosta kaksi prosenttia 56,0 miljoonaan euroon. Konsernin myöntämien lainojen suhde Evli Pankki Oyj:n yleisön talletuksiin oli 16 prosenttia. Konsernin likviditeetti on erittäin hyvä.

Henkilöstö ja organisaatio

Konsernin henkilöstömäärä oli tarkastelujakson lopussa 248 (242). Henkilöstömäärä kasvoi kuudella henkilöllä eli noin 2,5 prosenttia edellisen vuoden vastaavaan ajankohtaan verrattuna.

Henkilöstöstä 90 prosenttia työskenteli Suomessa ja kymmenen prosenttia Suomen ulkopuolella.

Liiketoiminnot

Evli on muuttanut liiketoimintaraportointiaan vuoden 2015 alusta keskittämällä varainhoitoliiketoiminnan alle liiketoiminnot, jotka tuottavat niin sanottuja toistuvia tuottoja. Siirtyneitä toimintoja ovat kannustinohjelmien hallinnointi ja säilytystoiminto, jotka aiemmin raportoitiin Pääomamarkkinat-liiketoiminnan alla. Muutoksen myötä Evlin liiketoimintaraportointi vastaa paremmin yhtiön strategian mukaista raportointirakennetta.

Konsernitoiminnot

Konsernitoimintojen nettotuotot laskivat 21 prosenttia edellisvuoden vastaavalla tasolta olleen yhteensä 3,3 miljoonaa euroa (4,1 milj. euroa). Konsernitoimintojen hallinnolliset kustannukset nousivat viisi prosenttia edellisvuoden vastaavalla tasolta muun muassa yhtiön 30-vuotisjuhliin liittyneiden kustannusten johdosta. Vastavasti poistot olivat edellisvuotta alhaisemmalla tasolla. Kokonaiskustannukset laskivat vertailukauden tasosta hieman.

Evlin osakkuusyritys Northern Horizon Capital myi kiinteistöjen isännöintiin keskittyvän liiketoimintansa vuoden kolmannella neljänneksellä. Kauppa toteutui vuoden viimeisen neljänneksen aikana. Evlin osuus kaupassa syntyneestä myyntivoitosta on yli kaksi miljoonaa euroa, ja se sisältyy tuloslaskelman riville osakkuusyhtiöiden tuloksesta.

Varainhoitoliiketoiminta

Varainhoitoliiketoiminta numeroina	1-12/ 2015	1-12/ 2014	Muutos %
Nettolikevaihto, M€	42,8	37,4	15
Liiketulos ennen konsernin allokointeja ja voitonjakoa, M€	20,6	17,3	20
Liiketulos, M€	11,3	8,0	42
Henkilöstö, katsauskauden lopulla	96	90	7
Markkinaosuus (Evli-Rahastoyhtiö), %*)	5,4	5,2	
Nettomerkinnot Evlin omiin rahastoihin, M€*)	493	168	
Rahastojen MorningStar tähditys, keskiarvo	3,6	3,5	

*) Lähde: Rahastoraportti, Finanssialan Keskusliitto ry

Evli Konsernin hallinnoitavissa oleva varallisuus ("AUM") ml. Osakkuusyhtiöt, mrd. euroa	31.12.2015	31.12.2014
josta sijoitusrahastoissa ja omaisuudenhoitosopimusten alla,	10,3	8,4
Northern Horizon Capital hallinnoimissa kiinteistösijoitusrahastoissa,	1,4	1,0
Evli Alexander Management hallinnoimissa kannustinohjelmassa	0,4	na
Evli konsernin brutto AUM	12,1	-
Evli konsernin netto AUM**)	9,4	-

***) Netto AUM luvussa on poistettu päällekkäisyys omaisuudenhoitosopimusten sisällä olevien rahastojen osalta.

Varainhoitoliiketoiminnan kehitys tarkastelujaksolla oli erittäin hyvä. Nettoliikevaihto kasvoi 15 prosenttia edellisen vuoden vastaavaan ajanjaksoon verrattuna ja oli 42,8 miljoonaa euroa (37,4 milj. euroa). Kehitykseen vaikuttivat positiivisesti uudet voitettut asiakkuudet sekä yleinen markkinakehitys, joiden myötä varallisuusarvot ovat nousseet. Tarkastelujaksolla toteutuneet tuottosidonnaiset palkkiot edesauttoivat myös liikevaihdon kasvua. Liiketoimintayksikön hallinnoimat varat olivat vuoden lopussa nettomääräisesti 9,4 miljardia euroa mukaan lukien konsernin osakkuusyhtiöt.

Suomeen rekisteröityjen rahastojen nettomerkinnot ylsivät vuoden aikana 8,8 miljardiin euroon (8,6 mrd. euroa). Evlin sijoitusrahastojen nettomerkinnot olivat 493 miljoonaa euroa (168 milj. euroa). Evli-Rahastoyhtiön markkinaosuus kasvoi 0,2 prosenttiyksikköä vuoden takaisesta ollen vuoden lopussa 5,4 prosenttia. Yhtiön hallinnoimien 26 sijoitusrahaston yhteenlaskettu pääoma oli 5 213 miljoonaa euroa (4 442 milj. euroa) ja Sijoitustutkimuksen Rahastoraportin mukainen osuudenomistajien lukumäärä 22 444 (17 480).

Vuoden aikana osakerahastoista parhaiten menestyi Evli Ruotsi Pieniyhtiöt (vuoden tuotto 30,9 %), yhdistelmärahastoista Evli Wealth Manager (11,0 %) ja korkorahastoista Evli High Yield Yrityslaina (3,26 %). Suurimman ylituoton suhteessa vertailuindeksiin saavutti Evli Pohjoismaat (+16 %).

Evlin rahastoista suurimmat nettomerkinnot keräsivät Evli Likvidi (234 milj. euroa) ja Evli Eurooppa (193 milj. euroa). Pääomaltaan suurimmat rahastot vuoden lopussa olivat Evli Likvidi (953 milj. euroa) ja Evli High Yield Yrityslaina (802 milj. euroa). Evlin rahastojen keskimääräinen tähditys oli riippumattomassa Morningstarin joulukuun rahastoverailussa 3,6 (3,5). Evlin 26 rahastosta vertailussa on mukana 20. Näistä 12 rahastoa on saanut parhaan tai toiseksi parhaan Morningstar-luokituksen.

Evli sai vuoden aikana huomattavaa tunnustusta arvostetuissa riippumattomissa selvityksissä. Evli arvioitiin parhaaksi varainhoitajaksi kokonaislaatuarviolla mitattuna TNS Sifo Prosperan "External Asset Management Institutions 2015, Finland" -yhteisöasiakastut-

kimuksessa. Evli sijoittui tutkimuksessa ensimmäiselle sijalle myös sijoitustoiminnan tuotossa ja salkunhoidon osaamisessa.

Lokakuussa 2015 julkaistun yhteisövarainhoidon SFR 2015 -asiakastutkimuksen mukaan Evli oli käytetyin varainhoitotalo ja sijoitettiin jaetulle ensimmäiselle sijalle kokonaislaatumittarilla. Tunnustuksena Evli sai parhaan yhteisövarainhoitajan SFR Platinum Award -palkinnon. Näiden lisäksi Evli valittiin toistamiseen Euromoney-tutkimuksessa Suomen parhaaksi palveluntarjoajaksi varainhoitopalveluita varakkaille yksityishenkilöille arvioitaessa.

Evli Pankki perusti vuoden aikana uuden tytäryhtiön, Evli Alternative Investments Oy:n, joka toimii vaihtoehtorahastojen hoitajista annetussa laissa tarkoitettuna vaihtoehtorahaston hoitajana. Yhtiön hallinnoima kiinteistörahasto aloitti toimintansa syksyn aikana.

Evli vahvisti varainhoitoliiketoimintaansa ja allekirjoitti syyskuussa 2015 sopimuksen sijoituspalveluyritys Head Asset Management Oy:n osake-enemmistön hankinnasta. Kaupan täytäntöönpano tapahtui 19.10.2015.

Pääomamarkkinapalvelut

Pääomamarkkinapalvelut numeroina	1-12/2015	1-12/2014	Muutos %
Nettoliikevaihto, M€	11,9	10,8	10
Liiketulos ennen konsernin allokointeja ja voitonjakoa, M€	3,3	2,1	58
Liiketulos, M€	0,4	-1,3	-
Henkilöstö, katsauskauden lopulla	46	45	2
Markkinaosuus (OMX Helsinki), EUR volyymistä, %	1,07	1,30	
Markkinaosuus (OMX Helsinki), kauppojen lukumäärästä, %	0,82	1,00	

Tarkastelukauden nettoliikevaihto kasvoi 10 prosenttia edellisvuoteen verrattuna ollen 11,9 miljoonaa euroa (10,8 milj. euroa). Liiketoiminnan lähes jokainen tuotealue kasvoi edellisvuodesta. Erityisen positiivista oli johdannais- ja ETF-välityksen komissiotuottojen aiempaa vuotta parempi kehitys.

Pääomamarkkinat-liiketoiminta on asettanut tavoitteekseen kasvattaa muun kuin perinteisen osakevälityksen osuutta toiminnastaan. Vuoden viimeisen neljänneksen aikana muiden tuotealueiden kuin osakevälityksen osuus yksikön välitystuotoista oli 50 prosenttia.

Corporate Finance

Corporate Finance numeroina	1-12/2015	1-12/2014	Muutos %
Nettolikeivaihto, M€	5,5	6,6	-17
Liiketulos ennen konsernin allokointeja ja voitonjakoa, M€	1,4	2,3	-39
Liiketulos, M€	0,9	1,2	-28
Henkilöstö, katsauskauden lopulla	21	28	-25

Yritysjärjestelymarkkina oli aktiivinen koko tilikauden ajan ja asiakasaktiivisuus säilyi hyvänä etenkin yritysjärjestelyjen osalta. Evli toimi neuvonantajana 16 toteutuneessa transaktiossa (21 transaktiota vuonna 2014). Näitä olivat muun muassa

- Lantmännen AB:n avustaminen koskien suomalaisen Vaasan-yhtiön ostoa Lion Capitalilta
- Mediplast AB:n myynti Ruotsissa listatulle Addtech AB:lle
- Mediplast AB:n neuvonanto suomalaisen Fenno Medicalin hankinnassa
- Ruotsissa listatun Dedicaren neuvonanto yhtiön norjalaisen henkilöstövuokraustoiminnan myynnissä
- SSH Communications Security Oyj -listayhtiön avustaminen koskien vaihtovelkakirjan liikkeeseenlaskua
- Nordic Mines -yhtiön johdon neuvonanto koskien pääomarakenteen uudelleenjärjestelyä
- Grimaldi-konsernin neuvonanto koskien Ilmarisella olleen vähemmistöosuuden ostoa Finnlines-yhtiöstä
- Northern Horizon Capitalin avustaminen BPT Real Estate -liiketoiminnan myynnissä.

Evli Corporate Finance -liiketoiminnan nettolikeivaihto laski 17 prosenttia edelliseen vuoteen vastaavaan ajanjaksoon verrattuna ollen 5,5 miljoonaa euroa (6,6 milj. euroa). Merkittävä liikevaihtojen vaihtelu eri ajanjaksojen välillä on tyypillistä Corporate Finance -liiketoiminnalle. Yksikön toimeksiantokanta on vahva.

Konsernirakenteen muutokset

Evli Pankki Oyj perusti uuden 100 prosenttisesti omistetun tytäryhtiön, Evli Alternative Investments Oy:n, joka rekisteröitiin kaupparekisteriin 9.3.2015. Evli Alternative Investments Oy on Finanssivalvonnan rekisteröimä vaihtoehtorahastojen hoitaja.

Evli allekirjoitti syyskuussa 2015 sopimuksen sijoituspalveluyrityksen Head Asset Management Oy:n osake-enemmistön hankinnasta. Kaupan täytäntöönpano tapahtui 19.10.2015. Hankittu liiketoiminta sisältyy konsernin neljännen neljänneksen tulokseen.

Evli Pankin tytäryrityksen Evli Securities AS sivuliike Liettuassa suljettiin 4.12.2015.

Evlin osakkeet ja osakepääoma

Varsinaisen yhtiökokouksen 6.3.2015 antaman omien osakkeiden hankkimisvaltuutuksen nojalla yhtiö hankki omia osakkeitaan toisella vuosineljänneksellä yhteensä 2 250 kappaletta ja kolmannella vuosineljänneksellä yhteensä 4 000 kappaletta. Osakkeet tulivat yhtiön haltuun osakassopimuksen mukaisesti osakkuusmuutoksen myötä.

Evli Pankki Oyj:n kokonaisosakemäärä muuttui toisella vuosineljänneksellä yhteensä 157 500 osakkeella. Osakemäärän muutos johtui siitä, että syksyllä 2011 järjestetyissä osamaksullisissa osakkeissa merkityt ja kokonaan maksetut uudet osakkeet sekä vuoden 2014 optio-ohjelman mukaiset optio-oikeuksien perusteella merkityt uudet osakkeet tulivat rekisteröidyksi kaupparekisteriin. Uudet osakkeet merkittiin kaupparekisteriin 5.5.2015.

Evli Pankki Oyj:n kokonaisosakemäärä muuttui kolmannella vuosineljänneksellä yhteensä 11 375 osakkeella yhtiön hallituksen päätettyä 8.9.2015 mitätöidä yhtiön hallussa olevat omat osakkeet. Uusi osakemäärä merkittiin kaupparekisteriin 21.9.2015.

Yllä mainitut osakemäärät kuvastavat tilannetta ennen 1.10.2015 tehtyä maksutonta osakeantia.

Evli Pankki Oyj:n ylimääräinen yhtiökokous päätti 1.10.2015 yhtiön yhtiöjärjestyksen muuttamisesta. Muutoksen johdosta Evlillä on kaksi osakesarjaa, A-osakesarja ja B-osakesarja, joiden oikeudet määräytyvät muutetussa yhtiöjärjestyksessä määritellyllä tavalla. Merkittävin ero osakesarjojen välillä koskee äänivaltaa. A-osakkeella on yhtiökokouksessa 20 ääntä, vastaavasti B-osakkeella yksi ääni. Yhtiökokous päätti lisäksi lisätä osakkeiden lukumäärää antamalla osakkeenomistajille maksutta uusia osakkeita omistusten mukaisessa suhteessa siten, että kutakin A-sarjan osaketta kohti annettiin kolme (3) uutta A-sarjan osaketta ja yksi (1) B-sarjan osake. Tehtyjen päätösten jälkeen A-sarjan osakkeiden lukumäärä oli 16 971 136 kappaletta ja B-sarjan osakkeiden lukumäärä 4 242 784 kappaletta, kaikkiaan yhteensä 21 213 920 kappaletta. Lisäksi ylimääräinen yhtiökokous päätti muuttaa vuoden 2014 optio-ohjelman ehtoja siten, että yksi optio-oikeus oikeuttaa merkitsemään neljä (4) A-sarjan osaketta ja yhden (1) B-sarjan osakkeen.

Evli Pankki Oyj jätti 16.11.2015 listalleottohakemuksen Nasdaq Helsinki Oy:lle yhtiön B-sarjan osakkeiden ottamiseksi kaupankäynnin kohteeksi Helsingin pörssin pörssilistalle. Ylimääräisen yhtiökokouksen hallitukselle antaman antovaltuutuksen nojalla listautumisannissa tarjottiin merkittäväksi yhteensä 2 100 000 uutta B-sarjan osaketta. Evli Pankki Oyj:n hallitus päätti listautumisannissa tarjottujen osakkeiden liikkeeseen laskemisesta ja merkintäsitoumuksen tehneiden sijoittajien osakemerkintöjen ja maksujen hyväksymisestä listautumisannin ehtojen ja allokaatioehdotuksen mukaisesti 25.11.2015. Kaupankäynti B-sarjan osakkeilla (kaupankäyntitunnus on "EVLI" ja ISIN-koodi FI4000170915) alkoi 2.12.2015. Kaupankäynnin kohteena olevien B-sarjan osakkeiden kokonaismäärä on 6 342 784 kappaletta.

Yhtiön koko osakemäärä oli tarkastelujakson lopussa yhteensä 23 313 920 kappaletta, joista A-sarjan osakkeita yhteensä 16 971 136 kappaletta ja B-sarjan osakkeita yhteensä 6 342 784 kappaletta. Tarkastelujakson lopussa yhtiön hallussa ei ollut omia osakkeita.

Yhtiön osakepääoma oli tarkastelujakson lopussa 30 194 097,31 euroa. Osakepääomassa ei tapahtunut tarkastelujakson aikana muutoksia.

Sijoitetun vapaan pääoman rahasto kasvoi toteutetun listautumisannin seurauksena konsernissa 13,7 miljoonaa euroa ja emoyhtiössä 14,2 miljoonaa euroa.

Osinko

Evli Pankki Oyj:n 6.3.2015 pidetty varsinainen yhtiökokous päätti hallituksen esityksen mukaisesti jakaa tilikaudelta 2014 osinkoina 0,21 euroa osaketta kohden, yhteensä 4 337 026,04 euroa. Osingon maksupäivä oli 17.3.2015. Osakekohtainen osinko on laskettu käyttäen ylimääräisessä yhtiökokouksessa 1.10.2015 päätetyn maksuttoman osakeannin mukaisesti oikaistuja osakemääriä.

Ylimääräinen pääomanpalautus

Evli Pankki Oyj:n 30.6.2015 pidetty ylimääräinen yhtiökokous päätti hallituksen esityksen mukaisesti ylimääräisen pääomanpalautuksen maksamisesta 0,20 euroa osaketta kohden, yhteensä 4 246 784 euroa. Pääomanpalautuksen maksupäivä oli 9.7.2015. Osakekohtainen pääomanpalautus on laskettu käyttäen ylimääräisessä yhtiökokouksessa 1.10.2015 päätetyn maksuttoman osakeannin mukaisesti oikaistuja osakemääriä.

Hallitus ja tilintarkastajat

Evli Pankki Oyj:n varsinainen yhtiökokous vahvisti 6.3.2015 hallituksen jäsenten lukumääräksi kuusi. Hallitukseen valittiin uudelleen Henrik Andersin, Robert Ingman, Harri-Pekka Kaukonen, Mikael Lilius, Teuvo Salminen ja Thomas Thesleff. Hallituksen puheenjohtajana toimii Henrik Andersin.

Evli Pankki Oyj:n ylimääräinen yhtiökokous päätti 1.10.2015 nostaa hallituksen jäsenten lukumäärän seitsemään ja valitsi Johanna Lammisen hallituksen jäseneksi.

Varsinainen yhtiökokous 6.3.2015 valitsi tilintarkastajaksi tilintarkastusyhteisö KPMG Oy Ab:n päävastuullisena tilintarkastajanaan KHT Marcus Tötterman.

Hallituksen valtuutukset

Evli Pankki Oyj:n varsinainen yhtiökokous päätti 6.3.2015 valtuuttaa hallituksen päättämään osakeannista, optio-oikeuksien antamisesta ja/tai muiden OYL 10 luvun 1 §:ssä tarkoitettujen osakkeeseen oikeuttavien erityisten oikeuksien antamisesta yhdessä tai useammassa erässä siten, että valtuutuksen perusteella annettavien osakkeiden lukumäärä voi olla yhteensä enintään 307 240 kappaletta. Evli Pankki Oyj:n ylimääräinen yhtiökokous päätti 1.10.2015 valtuuttaa hallituksen päättämään uusien osakkeiden antamisesta. Valtuu-

tuksen nojalla voidaan antaa uusia B-osakkeita yhteensä enintään 3 000 000 kappaletta. Valtuutus kumosi aiemmin annetut valtuutukset ja on voimassa viisi vuotta yhtiökokouksen päätöksestä. Hallitus käytti valtuutusta laskemalla liikkeelle listautumisannissa yhteensä 2 100 000 uutta B-sarjan osaketta.

Evli Pankki Oyj:n varsinainen yhtiökokous päätti 6.3.2015 valtuuttaa hallituksen päättämään omien osakkeiden hankkimisesta. Valtuutuksen nojalla osakkeita voitiin hankkia enintään 409 665 kappaletta. Evli Pankki Oyj:n ylimääräinen yhtiökokous päätti 1.10.2015 valtuuttaa hallituksen päättämään enintään 2 127 079 oman osakkeen hankinnasta niin, että A-sarjan osakkeita voidaan hankkia enintään 1 701 664 kappaletta ja B-sarjan osakkeita voidaan hankkia enintään 425 415 kappaletta. Ylimääräisen yhtiökokouksen 1.10.2015 antama valtuutus kumosi aiemman valtuutuksen ja on voimassa seuraavaan varsinaiseen yhtiökokoukseen saakka, kuitenkin enintään 18 kuukautta yhtiökokouksen päätöksestä.

Kaupankäynti Nasdaq Helsinki -pörssissä

Evlillä oli tilikauden päättyessä 6 342 784 kappaletta yhtiön B-osakkeita julkisen kaupankäynnin kohteena Nasdaq Helsinki -pörssissä. Osakkeet otettiin kaupankäynnin kohteeksi 2.12.2015. Osakkeiden vaihto katsauskaudella oli 2 290 877 euroa. Kappalemääräisistä tilikauden aikana pörssissä vaihdettiin 281 284 osaketta. Osakkeen hinta 31.12.2015 oli 8,19 euroa. Katsauskaudella osakkeen korkein hinta oli 9,21 euroa ja matalin 7,95 euroa. Evlin markkina-arvo 31.12.2015 oli 190,9 miljoonaa euroa. Markkina-arvo lasketaan sekä listaamattomien A-sarjan että listattujen B-sarjan osakkeiden perusteella lukuun ottamatta hankittuja omia osakkeita. A-sarjan osakkeet on arvostettu B-sarjan osakkeen raportointikauden päätöskurssiin.

Riskienhallinta ja liiketoimintariskit

Riskienhallinnan tavoitteena on tukea konsernin strategian ja tulonmuodostuksen häiriötöntä toteuttamista. Evlin emoyhtiön hallitus vahvistaa riskienhallinnan periaatteet, konsernin riskilimitit ja muut yleisohjeet, joiden mukaan riskienhallinta ja sisäinen valvonta Evlissä organisoidaan. Hallitus on myös asettanut tase- ja riskikomitean (Credalco), joka valmistelee hallitukselle riskinottoa koskevat esitykset. Riskienhallintayksikkö valvoo päivittäistä liiketoimintaa ja liiketoimintayksiköille myönnettyjen riskilimiittien noudattamista.

Evlin lähiajan riskeistä merkittävin on markkinakehityksen vaikutus yhtiön liiketoimintoihin. Pääomamarkkinoiden kehityksellä on suora vaikutus varainhoitoliiketoimintaan, jonka liikevaihto perustuu hallinnoitavien varojen kehitykseen ja on siten altis markkinaheilahteluille. Markkinoiden yleisellä kehityksellä on vaikutusta myös välitystoimintaan. Corporate Finance -liiketoiminnan osalta mahdolliset muutokset sijoittajien sekä yritysjohtajien markkina-luottamuksessa voivat johtaa projektien venymiseen tai keskeytymiseen.

Evlin oman sijoitussalkun ja kaupankäyntivaraston delta-korjattu hintariski oli joulukuun lopussa noin 7,4 miljoonaa euroa, jolloin 20 prosentin negatiivisesta markkinaliikkeestä olisi aiheutunut noin 1,4 miljoonan euron skenaariotappio. Joulukuun lopussa Treasury-yksikön korkoriski oli noin +/- 0,4 miljoonaa euroa olettaen, että markkinakorot nousisivat/laskisivat yhdellä prosenttiyksiköllä. Evlin likviditeettitilanne on säilynyt hyvänä. Tarkastelujakson aikana toteutuneiden operatiivisten riskien laskennallinen vaikutus oli noin 1,0 miljoonaa euroa. Tarkempi kuvaus Evlin liiketoimintojen riskeistä ja niiden hallinnasta löytyy yhtiön tilinpäätöksestä.

Evlin kertoi osakeannin yhteydessä osakkuusryitykseensä kohdistuneesta oikeusriidasta, joka saatiin sovittua vuoden viimeisen neljänneksen aikana.

Liiketoimintaympäristö

Evlin liiketoimintaympäristö on säilynyt suotuisana. Varainhoitoliiiketoiminnan vahva kehitys, joka näkyi muun muassa merkittävänä hallinnoitavien varojen kasvuna, antaa hyvän lähtökohdan tulevalle vuodelle. Erityisen positiivista kehitys on ollut instituutiosegmentissä, joka on entuudestaan yksi Evlin vahvuuksista. Yhtiön saamat tunnustukset arvostetuissa ja riippumattomissa tutkimuksissa sekä Head Asset Management Oy:n osto ovat entisestään vahvistaneet Evlin asemaa Suomen johtavana yksityispankkina. Aktiivisena jat-

kunut yritysjärjestelymarkkina tarjoaa mahdollisuuksia Evlin Corporate Finance -toiminnalle. Liiketoiminnan mandaattikanta on vahva. Evli on onnistunut kasvattamaan palkkiotuottojaan myös erittäin kilpaillussa välitysluottoiminnassa ja saanut toteutettavakseen merkittäviä kauppvoja, mikä osaltaan kertoo asiakkaiden luottamuksesta yhtiötä kohtaan. Menestys kaikilla Evlin liiketoiminta-alueilla luo jatkossakin hyvät edellytykset kasvulle. Korkojen odotetaan säilyvän alhaisella tasolla.

Näkymät vuodelle 2016

Varainhoito- ja pääomamarkkinat-liiketoimintojen kehitys on ollut viime vuosina vahvaa ja kiinnostuksen Evlin palveluita ja tuotteita kohtaan arvioidaan jatkuvan vakaana. Corporate Finance -liiketoiminnan osalta merkittävät vaihtelut tuotoissa vuosittain ovat mahdollisia. Yksikön toimeksiantokanta oli vuoden vaihteessa hyvä. Evlin toistuvien tuottojen suhde kuluihin parani vuoden 2015 aikana, ja tuotot kattoivat miltei kokonaan kiinteät operatiiviset kustannukset. Arvioimme vuoden 2016 tuloksen olevan selvästi positiivinen.

Helsingissä 15. päivänä helmikuuta 2016

Hallitus

TALOUDELLISTA KEHITYSTÄ KUVAAVAT TUNNUSLUVUT

	1.1.–31.12.2015	1.1.–31.12.2014	1.1.–31.12.2013	1.1.–31.12.2012	1.1.–31.12.2011
Nettoliikevaihto, 1 000 €	64 249	59 734	55 528	48 344	59 033
Liikevoitto/-tappio, 1 000 €	13 261	9 764	6 710	3 553	3 642
% nettoliikevaihdosta	20,6	16,3	12,1	7,4	6,2
Tilikauden voitto, 1 000 €	12 349	7 674	5 647	2 144	3 794
% nettoliikevaihdosta	19,2	12,8	10,2	4,4	6,4
Oman pääoman tuotto, % (ROE)	20,2	15,2	11,5	4,3	7,1
Koko pääoman tuotto, % (ROA)	2,2	1,4	0,9	0,4	0,6
Omavaraisuusaste, %	11,1	10,7	8,5	8,3	8,7
Kulu-tuotto-suhde	0,8	0,8	0,9	0,9	0,9
Konsernin vakavaraisuussuhde, %	19,2	15,2	13,9	14,6	14,5
Osinko/osake	0,41*	0,21	0,24	0,12	0,25
Henkilöstö tilikauden lopussa	248	242	245	243	276

* Sisältää pääomanpalautuksen 0,20 euroa/osake.

Tunnuslukujen laskentakaavat

Tuotot		Korkokate + palkkiotuotot + arvopaperikaupan ja valuuttatoiminnan nettotuotot + liiketoiminnan muut tuotot	
Nettoliikevaihto		Saadaan suoraan tuloslaskelmasta. Sisältää bruttotuotot, joista vähennetään korko- ja palkkiokulut.	
Liikevoitto tai -tappio		Saadaan suoraan tuloslaskelmasta.	
Tilikauden voitto		Saadaan suoraan tuloslaskelmasta.	
Oman pääoman tuotto (ROE), %	=	$\frac{\text{Tilikauden voitto/ tappio}}{\text{Oma pääöma} + \text{määräysvallattomien omistajien osuus (vuoden alun ja lopun keskiarvo)}}$	x 100
Koko pääoman tuotto (ROA), %	=	$\frac{\text{Tilikauden voitto/ tappio}}{\text{Taseen loppusumma keskimäärin (vuoden alun ja lopun keskiarvo)}}$	x 100
Omavaraisuusaste, %	=	$\frac{\text{Oma pääöma}}{\text{Taseen loppusumma}}$	x 100
Kulu-tuotto-suhde	=	$\frac{\text{Hallintokulut} + \text{poistot ja arvonalennukset} + \text{liiketoiminnan muut kulut}}{\text{Korkokate} + \text{nettopalkkiotuotot} + \text{arvopaperikaupan ja valuuttatoiminnan nettotuotot} + \text{liiketoiminnan muut tuotot}}$	x 100
Tulos/osake	=	$\frac{\text{Tilikauden laaja tulos poislukien vähemmistöosuus}}{\text{Ulkona olevien osakkeiden lukumäärä}}$	

KONSERNIN LAAJA TULOSLASKELMA, IFRS

1 000 EUROA	Liitetieto	1.1.–31.12.2015	1.1.–31.12.2014
Korkotuotot	1.	2 598	2 831
Korkokulut	2.	-1 192	-1 794
KORKOKATE		1 406	1 037
Palkkiotuotot	4.	58 986	54 908
Palkkiokulut	5.	-1 770	-1 795
Arvopaperikaupan ja valuuttatoiminnan nettotuotot	6.		
Arvopaperikaupan nettotuotot		4 105	2 435
Valuuttatoiminnan nettotuotot		952	1 777
Tuotot oman pääoman ehtoista sijoituksista yhteensä		334	1 007
Liiketoiminnan muut tuotot	7.	236	366
NETTOLIIKEVAIHTO		64 249	59 734
Hallintokulut			
Henkilöstökulut	8.		
Palkat ja palkkiot		-21 550	-20 842
Henkilösivukulut		-1 612	-1 613
Eläkekulut		-4 318	-4 228
Muut hallintokulut	9.	-15 785	-14 007
Arvon alentumiset liikearvosta	10.	-705	-1 606
Poistot ja arvonalentumiset aineellisista ja aineettomista hyödykkeistä	10.	-3 239	-3 683
Liiketoiminnan muut kulut	11.	-3 779	-3 980
Muiden rahoitusvarojen arvonalentumistappiot	12.	0	-12
LIIKEVOITTO/ -TAPPIO		13 261	9 764
Osuus osakkuusyritysten tuloksesta		2 104	266
TULOS ENNEN VEROJA		15 366	10 030
Tuloverot	13.	-3 017	-2 355
TILIKAUDEN VOITTO / TAPPIO		12 349	7 674
Jakautuminen			
Määräysvallattomien osuuksien omistajille		867	864
Emoyrityksen omistajille		11 482	6 810
TILIKAUDEN VOITTO / TAPPIO		12 349	7 674
MUUT LAAJAN TULOSLASKELMAN (IAS 1) MUKAISET ERÄT:			
Erät, jotka saatetaan myöhemmin siirtää tulosvaikutteisiksi			
Ulkomaiseen yksikköön liittyvät muuntoerot		135	-130
Yhteensä		135	-130
Muut laajan tuloksen erät verojen jälkeen		135	-130
TILIKAUDEN LAAJA TULOS YHTEENSÄ		12 484	7 545
Jakautuminen			
Määräysvallattomien osuuksien omistajille		867	864
Emoyrityksen omistajille		11 617	6 680

KONSERNIN TASE, IFRS

1 000 EUROA	Liitetieto	31.12.2015	31.12.2014
VARAT			
Käteiset varat		127 986	103 998
Lainat ja muut saamiset			
Saamiset luottolaitoksilta	14.	119 396	108 877
Saamiset yleisöltä ja julkisyhteisöiltä	15.	56 042	56 944
Lainat ja muut saamiset yhteensä		175 438	165 822
Käypään arvoon tulosvaikuttaisesti kirjattavat rahoitusvarat			
Keskuspankkirahoitukseen oikeuttavat saamistodistukset	16.	38 461	74 192
Saamistodistukset	16.	132 965	32 769
Osakkeet ja osuudet	17.	37 958	35 730
Johdannaissopimukset	19.	21 603	32 035
Käypään arvoon tulosvaikuttaisesti kirjattavat rahoitusvarat yhteensä		230 988	174 726
Myytavissä olevat rahoitusvarat			
Osakkeet ja osuudet	17.	0	0
Myytavissä olevat rahoitusvarat yhteensä		0	0
Muut kuin rahoitusvarat			
Osakkeet ja osuudet osakkuusyhtiöissä	18.	5 018	3 514
Aineettomat hyödykkeet	20.	9 971	7 598
Aineelliset hyödykkeet	21.	1 934	2 337
Muut varat	22.	77 671	28 581
Siirtosaamiset ja maksetut ennakot	23.	2 954	2 860
Laskennalliset verosaamiset	24.	287	613
Muut kuin rahoitusvarat yhteensä		97 835	45 502
VARAT YHTEENSÄ		632 247	490 047

KONSERNIN TASE, IFRS

1 000 EUROA	Liitetieto	31.12.2015	31.12.2014
VELAT JA OMA PÄÄOMA			
VELAT			
Jaksotettuun hankintamenuon kirjattavat rahoitusvelat			
Velat luottolaitoksille ja keskuspankeille	25.		
Luottolaitoksille		5 530	8 000
Velat yleisölle ja julkisyhteisölle	26.		
Talletukset		352 439	297 037
Muut velat		0	94
Yleiseen liikkeeseen lasketut velkakirjat	27.		
Joukkovelkakirjalainat		35 722	33 095
Jaksotettuun hankintamenuon kirjattavat rahoitusvelat yhteensä		393 691	338 225
Käypään arvoon tulosvaikutteisesti kirjattavat rahoitusvelat			
Johdannaissopimukset ja muut kaupankäyntitarkoituksessa pidettävät velat	28.	36 468	40 739
Muut kuin rahoitusvelat			
Muut velat	29.	116 058	43 137
Siirtovelat ja saadut ennakot	30.	15 127	15 341
Laskennalliset verovelat	31.	668	405
Muut kuin rahoitusvelat yhteensä		131 854	58 882
VELAT YHTEENSÄ		562 013	437 847
OMA PÄÄOMA	33., 34.		
Osakepääoma		30 194	30 194
Ylikurssirahasto		1 839	1 839
Sijoitetun vapaan oman pääoman rahasto		24 218	13 178
Muut rahastot		180	180
Muuntoero		-279	-405
Kertyneet voittovarot		12 855	5 996
Määräysvallattomien omistajien osuus		1 227	1 219
OMA PÄÄOMA YHTEENSÄ		70 234	52 201
VELAT JA OMA PÄÄOMA YHTEENSÄ		632 247	490 047

KONSERNIN OMAN PÄÄOMAN MUUTOSLASKELMA, IFRS

1 000 EUROA									
Konsernin oman pääoman muutoslaskelma	Osakepääoma	Ylikurssi-rahasto	Sij. vapaan pääoman rahasto	Muut rahastot	Muuntoerot	Kertyneet voittovarot	Yhteensä	Määräysvallattomien omistajien osuus	Oma pääoma yhteensä
2014									
Oma pääoma 1.1.	30 194	1 839	12 738	107	90	2 753	47 722	1 049	48 771
Muuntoero ulkomaisista yksiköistä					-85		-85	-254	-340
Kauden voitto / -tappio						6 810	6 810	864	7 674
Kaudella kirjatut tuotot ja kulut yhteensä	0	0	0	0	-85	6 810	6 725	610	7 335
Osingonjako						-4 271	-4 271	-440	-4 711
Siirto erien välillä					-411	411	0		0
Osakeanti			615				615		615
Käytetyt osakeoptiot				73			73		73
Omien osakkeiden hankinta			-176				-176		-176
Muut muutokset						293	293		293
Oma pääoma 31.12.	30 194	1 839	13 178	180	-405	5 996	50 982	1 219	52 201
Konsernin oman pääoman muutoslaskelma	Osakepääoma	Ylikurssi-rahasto	Sij. vapaan pääoman rahasto	Muut rahastot	Muuntoerot	Kertyneet voittovarot	Yhteensä	Määräysvallattomien omistajien osuus	Oma pääoma yhteensä
2015									
Oma pääoma 1.1.	30 194	1 839	13 178	180	-405	5 996	50 982	1 219	52 201
Muuntoero					127		127	41	167
Kauden voitto / -tappio						11 482	11 482	867	12 349
Kaudella kirjatut tuotot ja kulut yhteensä	0	0	0	0	127	11 482	11 609	907	12 516
Osingonjako/pääomanpalautus			-4 247			-4 337	-8 584	-899	-9 483
Siirto erien välillä			252			-252	0		0
Osakeanti			1 370				1 370		1 370
Listautumisanti			14 175				14 175		14 175
Listautumisantiin liittyvät kulut			-436				-436		-436
Omien osakkeiden hankinta			-75				-75		-75
Muut muutokset						-34	-34		-34
Oma pääoma 31.12.	30 194	1 839	24 218	180	-279	12 855	69 008	1 227	70 234

Muuntoero sisältää ulkomaisten tytäryritysten tilinpäätösten muuntamisesta syntyneet muuntoerot.

KONSERNIN RAHAVIRTALASKELMA, IFRS

1 000 EUROA	1.1.–31.12.2015	1.1.–31.12.2014
Liiketoiminnan rahavirrat		
Saadut korot ja palkkiot sekä arvopaperikaupan tuotot osinkotuottoineen	76 287	57 812
Avoimet kaupat, netto	-2 755	7 908
Maksetut korot ja palkkiot	-3 176	-3 593
Tavaroiden ja palveluiden toimittajille ja henkilöstölle suoritetut maksut	-34 091	-42 885
Liiketoiminnan varojen lisäys (-) tai vähennys:		
Kaupankäyntivaraston, -varojen ja -velkojen nettomuutos	-91 990	28 708
Talletukset viranomaisvelvoitteista tai keskuspankin valvontaa varten	6 953	-24 243
Velkakirjojen liikkeellelasku	2 627	-37 626
Saamiset asiakkailta	91 028	57 779
Liiketoiminnasta kertyneet nettovarot ennen tuloveroja	44 883	43 860
Tuloverot	-2 591	-1 777
Liiketoiminnan nettorahavirta	42 292	42 083
Investointien rahavirta		
Tytäryhtiöiden hankinnat ja myynnit, muutokset osakkuusyrityksissä	-6 343	0
Saadut osingot	-11	400
Saadut korot	9	4
Muiden kuin kaupankäyntiin tarkoitettujen arvopapereiden myynnistä saadut tulot	0	-121
Investoinnit aineellisiin ja aineettomiin hyödykkeisiin	-1 726	-773
Investointien nettorahavirta	-8 071	-491
Rahoituksen rahavirrat		
Listautumisanti	13 739	0
Osakeanti	1 370	615
Omien osakkeiden hankinta	-75	-176
Pitkäaikaisten lainojen nostot ja velkojen lyhennykset	19	242
Rahoitusleasingvelkojen maksut	-220	-250
Maksetut osingot	-8 581	-4 631
Rahoituksen nettorahavirta	6 252	-4 200
Rahavirtojen nettolisäys	40 473	37 392
Rahavarat tilikauden alussa	163 581	126 325
Valuuttakurssien muutosten vaikutus rahavaroihin	-65	136
Rahavarat *) tilikauden lopussa	203 989	163 581

*) Rahavarat sisältävät käteiset varat sekä vaadittaessa maksettavat pankkisaamiset.

KONSERNITILINPÄÄTÖKSEN LIITETIEDOT

Yrityksen perustiedot

Evli Pankki Oyj on sijoittamiseen erikoistunut yksityispankki, jonka asiakkaita ovat instituutiot, yritykset ja varakkaat sekä vaurastuvat yksityishenkilöt. Evli Pankki Oyj ja sen tytäryhtiöt muodostavat Evli-konsernin ("Evli"). Evli palvelee asiakkaitaan kansainvälisissä ryhmissä kolmella liiketoimintalueella tuottamalla varainhoitopalveluita ja sijoitusrahastoja, välittämällä osakkeita, johdannaisia, pörssilistattuja rahastoja, joukkovelkakirjoja ja strukturoituja sijoitus- tuotteita sekä tarjoamalla neuvonantopalveluita. Evli-konserni toimii neljässä maassa ja sen pääkonttori sijaitsee Suomessa. Yhtiö toimii Ruotsissa pankin ja rahastoyhtiön sivuliikkeiden sekä tytäryrityksensä Evli Corporate Finance Ab kautta, tytäryrityksensä Evli Securitiesin kautta Virossa, tytäryhtiönsä Evli Russia Oy:n kautta Venäjällä sekä tytäryhtiönsä Terra Nova Ltd kautta Arabiemiraateissa.

Konsernin emoyritys on Evli Pankki Oyj. Emoyrityksen kotipaikka on Helsinki ja sen rekisteröity osoite on Aleksanterinkatu 19 A, 00100 Helsinki.

Jäljennös konsernitilinpäätöksestä on saatavissa Internet-osoitteesta www.evli.com tai konsernin emoyrityksen pääkonttorista osoitteesta Aleksanterinkatu 19 A, 00100 Helsinki.

Tilinpäätöksen laadintaperiaatteet

Laatimisperusta

Konsernitilinpäätös on laadittu EU:ssa käyttöön sovellettavaksi hyväksytyjen kansainvälisten tilinpäätösstandardien (International Financial Reporting Standards (IFRS)) mukaisesti ja tilinpäätöstä laadittaessa on sovellettu tilikauden 2015 lopussa voimassa olevia IAS- ja IFRS-standardia sekä SIC- ja IFRIC-tulkintoja. IFRS-standardien lisäksi konsernitilinpäätöksen laadinnassa on huomioitu myös suomalainen kirjanpito- ja osakeyhtiölainsäädäntö sekä viranomaismääräykset. Tilinpäätöksen luvut esitetään tuhansina euroina ellei toisin erikseen mainita. Konsernitilinpäätös on laadittu perustuen alkuperäisiin hankintamenoihin, lukuun ottamatta käypään arvoon tulostavasti kirjattavia rahoitusvaroja ja -velkoja sekä johdannaissopimuksia.

Luvut esitetään vuoden aikana osavuosikatsauksissa niin, että tuloslaskelman eriä verrataan vastaavaan kauteen edellisvuonna, kun taseen eriä verrataan edelli-

seen vuodenvaihteeseen, jos toisin ei mainita.

Vakavaraisuus on 1.1.2014 alkaen laskettu Basel III -standardien mukaisesti. Termillä Basel III tarkoitetaan tilinpäätöksessä EU:n vakavaraisuusasetusta 575/2013 ja siihen liittyvää Euroopan valvontaviranomaisen ja kansallisten valvontaviranomaisten antamaa lisäsääntelyä.

Konsernitilinpäätöksen yhdistelyperiaatteet

Yhdistelty tilinpäätös kattaa emoyhtiö Evli Pankki Oyj:n ja kaikki sen tytäryhtiöt, joihin emoyhtiöllä on määräysvalta. Konsernilla katsotaan olevan määräysvalta, jos osakemistus vastaa välittömästi tai välillisesti yli 50 prosenttia yhtiön äänimäärästä tai jos sillä muutoin on oikeus vaikuttaa yrityksen taloudelliseen asemaan ja toiminnallisiin strategioihin hyötyäkseen sen toiminnasta.

Konsernitilinpäätös käsittää tytäryhtiöt, joissa emoyhtiö omistaa suoraan tai epäsuorasti 50 prosenttia äänioikeutetuista osakkeista tai joissa sillä muutoin on määräysvalta.

Konsernin keskinäinen osakkeenomistus on eliminoitu hankintamenetelmällä. Hankintamenetelmän mukaisesti ostetun yrityksen varat, velat, ehdolliset varat ja veloitteet hankintahetkellä arvostetaan käypään arvoon. Aineettomat hyödykkeet, jotka eivät sisälly ostetun yrityksen taseeseen, esimerkiksi tavaramerkit, patentit tai asiakkuudet, tunnustetaan ja arvostetaan oston yhteydessä. Käypään arvoon arvostuksen jälkeen voi syntyä joko liikearvo tai negatiivinen liikearvo. Liikearvo testataan ainakin jokaisen tilinpäätöksen yhteydessä. Tytäryhtiöt yhdistellään hankinta-ajankohdasta myyntipäivään.

Konsernitilinpäätös käsittää osakkuusyrietykset, joissa emoyhtiö omistaa suoraan tai epäsuorasti 20–50 prosenttia äänioikeutetuista osakkeista tai joissa sillä muutoin on huomattava vaikutusvalta muttei määräysvaltaa. Osakkuusyrietykset on yhdistelty konsernitilinpäätökseen pääomaosuusmenetelmää käyttäen. Pääomaosuusmenetelmässä konsernin osuus osakkuusyrietyksen omasta pääomasta ja tuloksesta kasvattaa tai pienentää kirjattujen osakkeiden arvoa tilinpäätöshetkellä. Osakkuusyrietyssijoitus sisältää hankinnasta syntyneen liikearvon. Pääomaosuusmenetelmän mukaisesti nämä osuudet arvostetaan hankintameno-noon lisätynä hankinnan jälkeisillä muu-

toksilla konsernin osuudessa yhtiön nettovarallisuudesta.

Kaikki konsernin sisäiset liiketapahtumat, saamiset, velat ja realisoitumattomat voitot sekä sisäinen voitonjako eliminoidaan konsernitilinpäätöstä laadittaessa. Realisoitumattomia tappioita ei eliminoida siinä tapauksessa, että tappio johtuu arvonalentumisesta. Tilikauden voiton jakautuminen emoyrityksen omistajille ja määräysvallattomien osuuden omistajille esitetään laajan tuloslaskelman yhteydessä ja määräysvallattomien osuuden omistajille kuuluva osuus omista pääomista esitetään omana eränään taseessa oman pääoman osana.

Asiakkaiden puolesta hallinnoituja rahastoja ei yhdistellä konsernitilinpäätökseen, sillä konsernilla ei ole niissä määräysvaltaa.

Evlin konsernitilinpäätökseen on yhdistelty pääomaosuusmenetelmää käyttäen Northern Horizon Capital Oy. Evli Pankki Oyj omistaa 50 prosentin osuuden Northern Horizon Capital Oy:n osakkeista, jotka tuovat 45 prosentin äänivallan yhtiössä. Yhtiö on kiinteistösijoitusrahastojen hallinnointiin erikoistunut yritys, josta Evli hankki omistusosuuden vuonna 2011 toteutetun yritysjärjestelyn myötä.

Evlin osakkuusyhtiöiden Baltic SME Management B.V. sekä BIF Management Ltd luvut eivät ole konsernin kannalta merkittäviä.

Evli Alexander Management Oy on johdon palkitsemisjärjestelmien rakentamiseen erikoistunut yritys, josta Evli Pankki Oyj omistaa 45,01 prosenttia. Osakassopimuksen perusteella Evli Pankki Oyj:lla on yhtiössä määräysvalta ja tästä johtuen yritys yhdistellään konserniin tytäryrityksenä.

Konsernitilinpäätökseen sisällytetyt tytär- ja osakkuusyhtiöt on lueteltu kohdassa Konsernitilinpäätökseen yhdistellyt tytäryritykset.

Ulkomaanrahan määräisten erien muuntaminen

Konsernin yksiköiden tulosta ja taloudellista asemaa koskevat luvut mitataan siinä valuutassa, joka on kunkin yksikön pääasiallisen toimintaympäristön valuutta ("toimintavaluutta"). Konsernitilinpäätös on esitetty euroina, joka on konsernin emoyrityksen toiminta- ja esittämivaluutta.

Ulkomaanrahan määräiset tapahtumat kirjataan toimintavaluutan määräisiksi tapahtumapäivän kurssiin. Monetaariset

varat ja velat muunnetaan toimintavaluuttan määräisiksi tilinpäätöspäivän kurssiin. Arvostuksen yhteydessä syntyneet kursierot sisältyvät valuuttatoiminnan netto-tuottoihin.

Ulkomaisten konserniyritysten tuloslaskelmat on muunnettu euroiksi kauden painotettua keskikurssia ja taseet tilinpäätöspäivän kurssija käyttäen. Kauden laajan tuloksen muuntaminen eri kurseilla laajassa tuloslaskelmassa ja taseessa aiheuttaa muuntoeron, joka kirjataan muihin laajan tuloksen eriin ja esitetään omassa pääomassa. Ulkomaisten tytäryritysten hankintamenon eliminoinnista ja hankinnan jälkeen kertyneiden oman pääoman erien muutoksista syntyvät muuntoerot kirjataan muihin laajan tuloksen eriin ja esitetään omassa pääomassa. Kun tytäryritys myydään kokonaan tai osittain, kertyneet muuntoerot kirjataan tuloslaskelmaan osana myyntivoittoa tai -tappiota.

Aineelliset hyödykkeet

Aineelliset käyttöomaisuushyödykkeet on arvostettu kertyneillä poistoilla ja arvonalentumisilla vähennettyyn alkuperäiseen hankintamenuon. Myöhemmin syntyvät menot sisällytetään aineellisen käyttöomaisuushyödykkeen kirjanpitoarvoon vain, mikäli on todennäköistä, että hyödykkeeseen liittyvä vastainen taloudellinen hyöty koituu konsernin hyväksi ja hyödykkeen hankintamenu on luotettavasti määritettävissä. Muut korjaus- ja ylläpitomenot kirjataan tulosvaikutteisesti, kun ne ovat toteutuneet.

Hyödykkeistä tehdään tasapoistot arvioidun taloudellisen vaikutusajan kuluessa. Arvioidut taloudelliset vaikutusajat ovat seuraavat:

Koneet ja kalusto:	5 vuotta
Atk-laitteet:	3 vuotta
Rahoitusleasingsopimuksella vuokratut hyödykkeet:	3–5 vuotta
Vuokrahuoneiston perusparannukset:	vuokrasopimuksen kestoajaksi

Hyödykkeiden jäännösarvo ja taloudellinen vaikutusajaksi tarkistetaan jokaisessa tilinpäätöksessä ja tarvittaessa oikaistaan kuvastamaan taloudellisen hyödyn odotuksissa tapahtuneita muutoksia.

Aineellisen käyttöomaisuushyödykkeen poistot lopetetaan silloin, kun aineellinen käyttöomaisuushyödyke luokitellaan myy-

tävänä olevaksi IFRS 5 Myytävänä olevat pitkäaikaiset omaisuuserät ja lopetetut toiminnot -standardin mukaisesti.

Aineellisten käyttöomaisuushyödykkeiden käytöstä poistamisesta ja luovutuksista syntyvät voitot ja tappiot sisältyvät liiketoiminnan muihin tuottoihin tai -kuluihin.

Aineettomat hyödykkeet

Aineeton hyödyke merkitään taseeseen vain, jos hyödykkeen hankintamenu on määritettävissä luotettavasti ja jos on todennäköistä, että hyödykkeestä johtuva odotettavissa oleva taloudellinen hyöty koituu yrityksen hyväksi. Aineeton hyödyke, jolla on rajallinen taloudellinen vaikutusajaksi, merkitään taseeseen alkuperäiseen hankintamenuonsa ja kirjataan tasapoistoina kuluksi tuloslaskelmaan sen tunnetun tai arvioidun taloudellisen vaikutusajansa kuluessa. Aineettomiin hyödykkeisiin sisältyy ohjelmistolisenssejä ja muita aineettomia oikeuksia, joiden taloudellinen vaikutusajaksi on 3–5 vuotta.

Evli hankki 7.10.2009 allekirjoitetulla sopimuksella Carnegie Suomen Varainhoidon ja Rahastoyhtiön koko osakekannan. Tässä kaupassa ei syntynyt liikearvoa, kaupahintaan sisältyneet muut aineettomat oikeudet kuten asiakassopimukset poistetaan kokonaan 2–7 vuoden kuluessa.

Evli hankki enemmistön 4.1.2013 Aurator Varainhoito Oy:n osakekannasta. Kaupasta syntyneet aineettomat oikeudet poistetaan viidessä vuodessa. Kaupan yhteydessä ei syntynyt liikearvoa.

Evli hankki enemmistön Head Asset Management Oy:n osakekannasta 30.9.2015 allekirjoitetulla sopimuksella. Kaupan täytäntöönpano tapahtui 19.10.2015. Kaupassa syntyi liikearvoa. Tämän lisäksi kaupahintaan sisältyi aineettomia oikeuksia kuten asiakassopimuksia, jotka poistetaan kokonaan viiden vuoden kuluessa.

Liikearvo

Liikearvo vastaa sitä osaa hankintamenusta, joka ylittää konsernin osuuden hankitun yrityksen nettovarallisuuden käyvästä arvosta hankinta-ajankohtana. Liikearvo arvostetaan alkuperäiseen hankintamenuon vähennettynä arvonalentumisilla. Liikearvoista ei kirjata säännönmukaisia poistoja. Yritysostojen yhteydessä hankittu liikearvo testataan vuosittain ja aina, kun jokin tapahtuma tai olosuhteiden muutos osoittaa, että kirjattu arvo ei ehkä ole kerrytettävissä.

Tätä tarkoitusta varten liikearvo on kohdistettu rahavirtaa tuottaville toiminnoille, tai jos kyseessä on tytäryritys, liikearvo sisältyy kyseisen tytäryrityksen hankintamenuon ja tytäryritys muodostaa rahavirtaa tuottavan yksikön. Jos rahavirtaa tuottavalle yksikölle kirjatus liikearvon määrä ylittää kerrytettävissä olevan rahamäärän, erotus kirjataan arvonalennukseksi.

Liikearvon arvonalentumistestausta varten omaisuuserän kerrytettävissä olevat rahamäärät on määritetty laskemalla omaisuuserälle käyttöarvo. Käyttöarvolaskelmat perustuvat johdon hyväksymiin suunnitelmiin viiden vuoden kassavirroista. Kassavirtamallissa arvioitavana ovat kunkin rahavirtaa tuottavan toiminnon operatiiviseen kassavirtaan vaikuttavat erät, pääasiassa tuotot ja kulut. Rahavirrat, jotka ulottuvat viiden vuoden ennustejaksos jälkeiselle ajalle, on laskettu käyttäen ns. loppuarvomenetelmää.

Loppuarvomenetelmässä kasvun määrittelyssä on käytetty johdon konservatiivista arviota kassavirran pitkän aikavälin kasvusta. Loppuarvon kasvutekijänä on vuoden 2015 testauksessa käytetty joko 1 prosentin tai 2 prosentin vuotuista kasvua riippuen testattavan toiminnon riskillisyydestä. Käyttöarvon laskemiseksi tulevat kassavirrat diskontataan nykyarvoon käyttäen diskonttokorkoa, joka heijastaa käsitystä rahan aika-arvosta ja omaisuuserän erityisistä riskeistä. Testauksessa käytetty diskonttokorko muille kun Venäjän liiketoimintaan liittyvälle liikearvolle oli 11,5 prosenttia, ja Venäjälle 13,5 prosenttia.

Liikearvotestauksen yhteydessä arvioidaan myös testaukseen sisältyvä herkkyyden kunkin lopputulokseen vaikuttavan muutoksen vaikutus. Arvonalentumistestauslaskelmille on tehty herkkyyksanalyysijä käyttämällä ennusteita huonompia skenaarioita. Näiden skenaarioiden avulla tarkasteltiin käyttöarvon muutosta arvonnäilyksen perusoletuksia vaihtamalla. Herkkyyksanalyysissä muutettiin tulevia tulo- ja menokassavirtoja, diskonttauskorkoa ja loppuarvon kasvuvauhtia. Toteutettujen herkkyyksanalyysien perusteella testattavista toiminnoista kerrytettävissä oleva rahamäärä ei muutu siten että tämä johtaisi tilanteeseen, jossa kirjanpitoarvo ylittäisi käyttöarvon.

Vieraan pääoman menot

Vieraan pääoman menot kirjataan kuluksi niille kausille, joiden aikana ne ovat syn-

tyneet. Lainojen hankinnasta välittömästi johtuvat transaktiomenot, jotka liittyvät tiettyyn lainaan, sisällytetään lainan alkuperäiseen jaksotettuun hankintamenuun ja jaksotetaan korkokulukuksi efektiivisen koron menetelmää käyttäen, tai tarpeen vaatiessa sellaisen laskentakaavan mukaan, jonka tuloksena voidaan katsoa olevan riittävän lähellä efektiivisen koron mukaan laskettua summaa.

Vuokrasopimukset

Aineellisia hyödykkeitä koskevat vuokrasopimukset, joissa konsernille on siirtynyt olennainen osa omistamiselle ominaisista riskeistä ja eduista, luokitellaan rahoitusleasingosopimuksiksi. Konserniin on hankittu rahoitusleasingosopimuksilla työasemia, monitoimitustilastoja, näyttöpäätteitä sekä palvelimia. Rahoitusleasingosopimuksella hankittu omaisuuserä merkitään taseeseen vuokra-ajan alkamiskohtana vuokratun hyödykkeen käypään arvoon tai sitä alempaan vähimmäisvuokrien nykyarvoon. Rahoitusleasingosopimuksella hankitusta hyödykkeestä tehdään poistot hyödykkeen taloudellisen vaikutusajan tai sitä lyhyemmän vuokra-ajan kuluessa. Maksettavat leasingvuokrat jaetaan rahoitusmenoon ja velan vähennykseen vuokra-aikana siten, että tilikautittain jäljellä olevalle velalle muodostuu samansuuruinen korkoprosentti. Vuokraveroitukset sisältyvät muihin velkoihin.

Vuokrasopimukset, joissa omistamiselle ominaiset riskit ja edut jäävät vuokralleantajalle, käsitellään muina vuokrasopimuksina. Muiden vuokrasopimusten perusteella suoritettavat vuokrat kirjataan kuluksi tuloslaskelmaan tasaerinä vuokra-ajan kuluessa.

Aineellisten ja aineettomien hyödykkeiden arvonalentuminen

Konserni arvioi jokaisena tilinpäätöspäivänä, onko viitteitä siitä, että jonkin omaisuuserän arvo on alentunut. Jos viitteitä ilmenee, arvioidaan kyseisestä omaisuuserästä kerrytettävissä oleva rahamäärä. Kerrytettävissä oleva rahamäärä arvioidaan lisäksi vuosittain aina liikearvon sekä keskeneräisten aineettomien hyödykkeiden osalta, riippumatta siitä, onko viitteitä arvonalentumisesta. Arvonalentumistarvetta tarkastellaan rahavirtaa tuottavien yksikköjen tasolla, joka on Evli-konsernissa tytäryhtiötaso tai segmentti.

Kerrytettävissä oleva rahamäärä on omaisuuserän käypä arvo vähennettynä

myynnistä aiheutuville menoilla tai sitä korkeampi käyttöarvo. Käyttöarvolla tarkoitetaan kyseisestä omaisuuserästä tai rahavirtaa tuottavasta yksiköstä saatavissa olevia arvioituja vastaisia nettorahavirtoja, jotka diskontataan nykyarvoonsa. Diskonttauskorkona käytetään ennen veroa määritettyä korkoa, joka kuvastaa markkinoiden näkemystä rahan aika-arvosta ja omaisuuserään liittyvistä erityisriskeistä.

Arvonalentumistappio kirjataan, kun omaisuuserän kirjanpitoarvo on suurempi kuin siitä kerrytettävissä oleva rahamäärä. Arvonalentumistappion kirjaamisen yhteydessä poistojen kohteena olevan omaisuuserän taloudellinen vaikutusaika arvioidaan uudelleen. Arvonalentumistappio perutaan, jos olosuhteissa on tapahtunut muutos ja hyödykkeen kerrytettävissä oleva rahamäärä on muuttunut arvonalentumistappion kirjaamisajankohdasta. Liikearvosta kirjattua arvonalentumistappiota ei peruta missään tilanteessa.

Työsuhde-etuedet

Eläkevelvoitteet

Evli-konsernin kaikki eläkejärjestelyt ovat maksupohjaisia. Maksupohjaisiin eläkejärjestelyihin tehdyt suoritukset merkitään tulosaikutteisesti sillä tilikaudella, jota veloitus koskee. Evli-konserni rahoittaa kaikki eläkejärjestelynsä suorituksina eläkevakutusyhtiöille. Suorituksissa huomioidaan eri maiden paikalliset säännökset ja käytännöt.

Palkitseminen

Evli-konsernissa palkitsemisen tavoitteena on tukea yhtiön strategian toteuttamista, edistää kilpailukykyä ja pitkän tähtäimen taloudellista menestystä. Lisäksi tavoitteena on myötävaikuttaa omistaja-arvon positiiviseen kehitykseen ja sitouttaa yhtiön henkilökunta pitkäjänteisesti yhtiön tavoitteisiin. Palkitseminen koostuu kiinteistä ja muuttuvista palkkioista sekä pitkän aikavälin kannustinohjelmista.

Hallituksen keskuudestaan nimittämä palkitsemisvaliokunta laatii yhdessä johdon kanssa hallituksen antamien tavoitteiden mukaisen palkitsemismallin, jossa määritellään muuttuvien palkkioiden määräytyminen. Palkitsemisvaliokuntaan kuuluu vähintään kolme hallituksen keskuudestaan valitsemaa jäsentä, joista puheenjohtajana toimii riippumaton hallituksen jäsen. Halli-

tus hyväksyy palkitsemismallin vuosittain. Hallitus päättää myös toimitusjohtajan ja toimitusjohtajan esityksen perusteella johtoryhmään kuuluvien johtajien palkitsemisesta.

Palkitsemismallin tulee noudattaa palkitsemista koskevaa kulloinkin voimassa olevaa lainsäädäntöä ja viranomaisohjeita. Palkitsemismallin toimivuutta sekä sen tuloksia seurataan palkitsemisvaliokunnassa. Lisäksi palkitsemisvaliokunta valvoo palkitsemismallin noudattamista sekä yhtiön riskinottojen ja riskienhallinnasta ja valvontatoiminoista vastaavien henkilöiden palkitsemista. Yhtiön sisäinen tarkastus suorittaa vuosittain palkitsemista koskevan tarkastuksen.

Palkitsemismallin mukainen palkitseminen on kaikissa tilanteissa ehdollinen hallituksen päätökselle. Yhtiö voi päättää muutuvan palkkion maksamatta jättämisestä joko osittain tai kokonaan hallituksen päätöksellä, mikäli se katsotaan tarpeelliseksi. Yhtiöllä on aina myös oikeus periä takaisin jo maksettu muuttuva palkkio, mikäli maksumuksen jälkeen käy ilmi että palkkion saanut henkilö on toimillaan vaarantanut yhtiön taloudellisen aseman, rikkonut yhtiötä koskevaa sääntelyä, toiminut vastoin yhtiön toimintaperiaatteita ja menettelytapoja tai laiminlyönnillään myötävaikuttanut tällaiseen menettelyyn.

Evli-konsernin palkitsemisjärjestelmässä on rajoitteita, joiden avulla varmistetaan, että muuttuvaa palkkiota ei makseta, mikäli konsernin tuloskehitys ei ole suotuista. Lähtökohtana palkitsemiselle on riittävän vahva tulos, jolloin yhtiön vakavaraisuutta ei vaaranneta muuttuvilla palkkioilla. Palkitseminen ei voi ylittää missään tilanteessa 30 prosenttia yhtiön tuloksesta ennen voitonjakoa henkilökunnalle. Palkitsemismalli sisältää myös rajoitteita siten, ettei muuttuvien palkkojen suhde kiinteisiin palkkioihin voi koskaan nousta niin merkittäväksi, että se kannustaisi riskinkantokykyä suurempaan riskinottoon. Yksittäisen henkilön kohdalla muuttuvan palkkion osuus ei saa ylittää 100 prosenttia henkilön kiinteän palkkion kokonaismäärästä, ellei yhtiökokouksessa toisin päätetä. Tällöinkin muuttuvan palkkion osuus voi olla korkeintaan 200 prosenttia henkilön kiinteän palkkion kokonaismäärästä.

Eturistiriitojen välttämiseksi valvontatoiminnoissa työskentelevien henkilöiden palkitseminen ei ole riippuvainen konsernin tai yhdenkään sen liiketoimintayksikön

taloudellisesta menestyksestä. Valvontatoiminnoissa työskentelevien henkilöiden palkitseminen on sen sijaan sidottu kyseisten henkilöiden työsuoritteisiin ja tavoitteiden saavuttamiseen.

Evli-konsernin liiketoimintayksiköiden tuloksesta varataan palkitsemisjärjestelmään tietty prosenttiosuus, joka määrittyy yksikön ja konsernin tuloksen perusteella. Muuttuvien palkkioiden suuruudelle on määritelty yläraja. Tilanteissa, joissa konsernitulos ylittää asetetun rajan, ei mallin mukaisesti muuttuvaa palkkiota enää luvata ylittävältä osalta. Liiketoimintayksiköiden johtajat määrittävät mittarit sekä sisäiset mallit, joiden mukaisesti kullekin liiketoimintayksikölle kohdistuva palkkio jaetaan yksiköiden ja yksittäisten työntekijöiden välillä. Mittareiden ja mallien osalta huomioidaan pitkän aikavälin suoriutuminen sekä se, että mahdollinen palkitseminen on sopusoinnussa yhtiön toiminnan ja siihen liittyvien riskien kanssa.

Tietyissä tilanteissa yhtiö on velvollinen lykkäämään muuttuvan palkkion maksamista. Tällöin yhtiö lykkää muuttuvan palkkion maksamista kolmella (3) vuodella ansaintajakson päättymisestä. Lykkäyksen jälkeen maksettavan palkkion suuruus on riippuvainen yhtiön taloudellisesta kehityksestä lykkäysajanjakson aikana ja sen määrä voi olla jopa nolla. Yhtiö edellyttää, etteivät työntekijät suojaudu henkilökohtaisilla toimillaan mahdollisilta tulevien muuttuvien palkkioiden määrään tai maksuajankohtaan liittyviltä riskeiltä.

Edellä mainittujen palkitsemistapojen lisäksi yhtiöllä on mahdollisuus luoda erilisiä pitkän aikavälin kannustinohjelmia. Evli-konsernilla on yksi voimassa oleva osakeperusteinen optio-oikeuksien toteutettu kannustinjärjestelmä. Tässä järjestelmässä optio-oikeudet annetaan vastikkeetta Evli-konsernin palveluksessa oleville tai palvelukseen rekrytoitaville avainhenkilöille. Ne annetaan osakkeenomistajien merkintäetu-oikeudesta poiketen yhtiön hallituksen määräämille avainhenkilöille lisäämään heidän sitoutumistaan ja motivoituneisuuttaan. Optio-oikeuksien jakamisesta päättää yhtiön hallitus. Hallitus päättää myös yhtiölle myöhemmin mahdollisesti palautuneiden optio-oikeuksien uudelleen jakamisesta.

Varaukset

Varaus kirjataan, kun konsernilla on aikaisemman tapahtuman seurauksena oikeudellinen tai tosiasiallinen velvoite, maksuvelvoitteen toteutuminen on todennäköistä ja velvoitteen suuruus on arvioitavissa luotettavasti.

Tuloverot

Tuloslaskelman verokulu muodostuu kauden verotettavaan tuloon perustuvasta verosta ja laskennallisesta verosta. Kauden verotettavaan tuloon perustuva vero lasketaan verotettavasta tulosta kunkin maan voimassaolevan verokannan perusteella. Veroa oikaistaan mahdollisilla edellisiin kausiin liittyvillä veroilla.

Laskennalliset verot lasketaan kaikista väliaikaisista eroista kirjanpitoarvon ja verotuksellisen arvon välillä. Laskennallinen verosaaminen on kuitenkin kirjattu siihen määrään asti kuin on todennäköistä, että tulevaisuudessa syntyy verotettavaa tuloa, jota vastaan väliaikainen ero voidaan hyödyntää. Suurimmat väliaikaiset erot syntyvät aineellisten käyttöomaisuushyödykkeiden poistoista ja verotuksessa vahvistetuista tappioista. Tytäryritysten jakamattomista voittovaroista ei kirjata laskennallista veroa siltä osin, kun ero ei todennäköisesti purkautu ennakoitavissa olevassa tulevaisuudessa. Laskennalliset verot on laskettu käyttämällä tilinpäätöspäivään mennessä säädettyjä verokantaja.

Rahoitusvarat ja rahoitusvelat

Konsernin rahoitusvarat ja -velat luokitellaan IAS 39 Rahoitusinstrumentit: kirjaaminen ja arvostaminen -standardin mukaisesti seuraaviin ryhmiin: käypään arvoon tulosvaikutteisesti kirjattavat rahoitusvarat ja -velat, myytävissä olevat rahoitusvarat, lainat ja muut saamisesta ja muut rahoitusvelat. Luokittelu tapahtuu rahoitusinstrumenttien alkuperäisen hankinnan yhteydessä. Konsernilla ei ole eräpäivään asti pidettävät sijoitukset –luokkaan kuuluvia rahoitusvaroja.

Rahoitusvarojen taseesta pois kirjaaminen tapahtuu silloin, kun konserni on menettänyt sopimusperusteisen oikeuden rahavirtoihin tai kun se on siirtänyt merkittäviä osin riskit ja tuotot konsernin ulkopuolelle. Rahoitusvarat ja -velat kirjataan kauppapäivämäärän mukaan. Rahoitusvelat kirjataan pois taseesta, kun veloitteet on täytetty.

Rahoitusvarat ja -velat netotetaan ja esitetään nettomääräisenä taseessa vain silloin kun netottamiseen on laillinen oikeus ja netotus aiotaan toteuttaa tai saaminen ja velka suorittaa samanaikaisesti.

Konsernin rahoitusinstrumenttien arvonnäyttöprosessin hyväksyy Evli Pankin hallitus. Arvonnäyttykset perustuvat IFRS13 ja IAS 39 standardiin, sekä Finanssivalvonnan määräyksiin 1/2013; Rahoitussektorin kirjanpito. Pankin taloushallinto yhdessä riskienhallinnan kanssa, hallinnoi konsernin arvostusprosessia, joka pitää sisällään mm. arvostushintojen tarkastamisen ja validoinnin, arvostuksissa käytettävien parametrien tarkastamisen sekä rahoitusinstrumenttien luokittelun standardin mukaisesti. Pankin tarkastusvaliokunta tarkastaa ja esittää hyväksyttäväksi hallitukselle joka neljännesvuosi sellaisten osakkeiden ja osuuksien arvostamisen, joiden markkinahintaa ei ole saatavilla (arvostustason 3 instrumentit sekä osakkuusyhtiöiden arvostukset).

Rahoitusvarat

Käypään arvoon tulosvaikutteisesti kirjattavat rahoitusvarat -ryhmä on jaettu kahteen alaryhmään: kaupankäyntitarkoituksessa pidettävät varat kuten osakkeet ja johdannaiset, sekä alkuperäisen kirjaamisen tapahtuessa käypään arvoon tulosvaikutteisesti kirjattavaksi määrätty varat, kuten pitkäaikaiset rahasto- ja osakesijoitukset sekä Treasury sijoitukset joukkovelkakirjalainoihin ja muihin korkopapereihin.

Käyvän arvon arvostamismahdollisuuden käyttöä muihin kuin kaupankäyntiväestöön eriin on perusteltua, koska näiden rahoitusvarojen tuloksellisuutta ja riskiä arvioidaan käyvän arvon pohjalta riskienhallinta- ja sijoitusstrategian mukaisesti.

Kaupankäyntitarkoituksessa pidettävät rahoitusvarat on hankittu pääasiallisesti voiton saamiseksi lyhyen aikavälin markkinahintojen muutoksista.

Käypään arvoon arvostettavien rahoitusvarojen arvo on määritetty toimivilla markkinoilla julkaistujen hintanoteerausten, eli tilinpäätöspäivän ostonoteerausten sekä päätöskurssien pohjalta. Tilanteissa joissa toimivilta markkinoilta ei ole ollut saatavilla hintanoteerauksia on käypä arvo määritelty soveltaen yleisesti käytettyjä teoreettisia arvostusmenetelmiä, kuten johdannaishinnoittelumalleja. Noteeraamattomien osakkeiden, pääomarahastojen ja muiden instrumenttien käypä arvo arvioidaan ensi-

sijaisesti käyttäen instrumentin substanssi-arvoa, tulevaisuuden näkymiin perustuvaa kassavirta-analyysiä tai pääomarahaston tai kiinteistörahaston hallinnointiyhtiön viimeisintä julkaisemaa arvostushintaa. Mikäli noteeraamattoman sijoituksen hankintahinta alittaa teoreettisen arvostuksen, voidaan yksittäisissä tapauksissa harkinnanvaraisesti käyttää arvostusperiaatteena instrumentin hankintahintaa. Käyvän arvon muutoksista johtuvat realisoitumattomat ja realisoituneet voitot ja tappiot kirjataan arvopaperikaupan nettotuotoiksi tai -kuluiksi sillä kaudella, jonka aikana ne syntyvät.

Myytavissä olevat rahoitusvarat pitävät sisällään pitkäaikaisia sijoituksia, joille ei ole saatavilla julkista hintanoteerausta toimivilta markkinoilta ja joiden käypä arvo ei siten ole luotettavasti määriteltävissä. Kyseisten sijoitusten käypä arvo arvioidaan ensisijaisesti käyttäen osakkeen substanssiarvoa tai vaihtoehtoisesti tulevaisuuden näkymiin perustuvaa kassavirta-analyysiä. Joka neljännesvuosi arvioidaan onko sijoituksen arvon alentumisesta objektiivista näyttöä. Pankin tarkastusvaliokunta tarkastaa ja esittää hallitukselle hyväksyttäväksi arvostukset. Realisoitunut tulos sekä arvonalentumistappiot kirjataan tulosvaikutteiseksi myytävissä olevien rahoitusvarojen nettotuotoihin, realisoitumaton arvonnousu käyvän arvon rahastoon. Mikäli noteeraamattoman sijoituksen hankintahinta alittaa teoreettisen arvostuksen, voidaan yksittäisissä tapauksissa harkinnanvaraisesti käyttää arvostusperiaatteena instrumentin hankintahintaa. Konsernin myytävissä olevien osakkeiden arvo yhteensä on hyvin vähäinen.

Lainat ja muut saamiset ovat johdannaisvaroihin kuulumattomia varoja, joihin liittyvät maksut ovat kiinteät tai määriteltävissä ja joita ei noteerata toimivilla markkinoilla, eikä yritys pidä niitä kaupankäyntitarkoituksessa. Lainat ja muut saamiset merkitään alun perin kirjanpitoon kirjattaessa käypään arvoon lisätynä hankinnasta välittömästi aiheutuneilla menoilla. Alkuperäisen kirjaamisen jälkeen erät arvostetaan jaksotettuun hankintamenuon.

Rahavarat koostuvat käteisestä rahasta sekä käteiseen rinnastettavasta Suomen Pankin vähimmäisarvotalletuksesta. Vaadittaessa maksettavat saamiset luottolaitoksilta luetaan myös rahavaroihin rahavirtalaskelmassa.

Rahoitusvelat

Rahoitusvelat merkitään alun perin kirjanpitoon saadun vastikkeen perusteella käypään arvoon, lisätynä hankinnasta välittömästi aiheutuneilla menoilla. Myöhemmin yhtiön liikkeeseenlaskemat velkakirjalainat ja sijoitustodistukset arvostetaan efektiivisen koron menetelmällä jaksotettuun hankintamenuon. Lyhyeksiytydyt osakkeet, asetetut optiot ja muut velaksi kirjatut johdannaiset arvostetaan käypään arvoon tuloksen kautta.

Käypään arvoon tulosvaikutteisesti kirjattavien rahoitusvelkojen käypä arvo on pääsääntöisesti määritetty toimivilla markkinoilla julkaistujen hintanoteerausten, eli tilinpäätöspäivän myyntinoteerausten sekä päätöskurssien pohjalta. Tilanteissa joissa toimivilta markkinoilta ei ole ollut saatavilla luotettavia hintanoteerauksia, on käypä arvo määritetty soveltaen yleisesti käytettyä teoreettisia arvostusmenetelmiä.

Osakkeen lyhyeksiynnin yhteydessä tapahtuvassa arvopaperilainauksessa arvopaperit säilyvät alkuperäisen omistajan taseessa.

Rahoitusleasingsopimuksilla hankittujen omaisuuserien vastaava velka sisältyy osaksi muita velkoja.

Rahoitusvarojen arvonalentuminen

Lainoista ja saamisista kirjataan arvonalentumistappio, kun on objektiivista näyttöä siitä, että saamisen arvo on alentunut yhden tai useamman tappion synnyttämän tapahtuman seurauksena ja tällä on vaikutusta saamisista tulevaisuudessa saataviin rahavirtoihin.

Objektiivinen näyttö asiakkaan kyvystä suoriutua velvoitteistaan perustuu asiakaiden riskiluokitukseen sekä konsernin kokemukseen ja johdon arvioon maksuhäiriöiden vaikutuksesta saamisen kerryttämiseen.

Arvonalentumistappio kirjataan, mikäli saamisen alkuperäisellä efektiivisellä korolla diskontattujen vastaisten rahavirtojen nykyarvo on pienempi kuin saamisen kirjanpitoarvo. Tarkastelussa otetaan huomioon vakuudesta sen realisoinnissa saatava määrä. Arvonalentumisen jälkeen koron tulouttamista jatketaan arvonalennetulle määrälle.

Yksittäisten arvonalentumisten lisäksi johto arvioi säännöllisesti kollektiivista tarvetta arvonalentumistappioihin.

Arvonalentuminen perutaan joko osittain tai kokonaan, mikäli arvonalentumisen kirjaamisen jälkeen todetaan kirjaamisen olevan perusteeton velallisen taloudellinen aseman parantumisen johdosta, tai jonkun muun tapahtuman johdosta, joka vaikuttaa positiivisesti saamisesta saataviin kassavirtoihin.

Arvonalentuminen kirjataan toteutuneeksi luottotappioksi, kun velallinen on konkurssimenettelyssä todettu varattomaksi, lopettanut toimintansa tai saaminen on joko vapaaehtoisessa tai lakisääteisessä velkajärjestelyssä annettu anteeksi.

Johdannaissopimukset

Konserni käsittelee johdannaissopimukset IAS 39 Rahoitusinstrumentit: kirjaaminen ja arvostaminen määräämällä tavalla. Johdannaissopimukset merkitään kirjanpitoon alun perin hankintamenuon, joka vastaa niiden käypää arvoa. Hankinnan jälkeen johdannaissopimukset arvostetaan käypään arvoon. Voitot ja tappiot, jotka syntyvät käypään arvoon arvostamisesta, käsitellään kirjanpidossa johdannaissopimuksen käyttötarkoituksen määräämällä tavalla. Johdannaissopimuksien positiiviset arvonneuotokset merkitään taseen varoiksi ja negatiiviset arvonneuotokset veloiksi.

Yhtiössä ei sovelleta suojauslaskentaa ja johdannaissopimukset on luokiteltu kaupankäyntitarkoituksessa pidettäväksi. Tähän ryhmään kuuluvien johdannaisten tilikauden aikaiset arvonneuotokset sekä realisoituneet voitot/tappiot esitetään tuloslaskelman kohdassa arvopaperikaupan nettotuotot.

Osakeindeksilainan kirjausperusteet

Osakeindeksilainan liikkeeseenlaskusta saatu laskennallinen palkkio kirjataan välittömästi tulokseen. Koko palkkio on käytettävissä lainan liikkeeseenlaskupäivänä, ja palkkio kohdistuu lainan järjestelyyn ja liikkeeseenlaskuun. Laina esitetään taseessa jaksotettuun hankintamenuon ja lainan korko-osuus eli option arvo esitetään erillisenä velkaeränä kohdassa Johdannaissopimukset ja muut kaupankäyntitarkoituksessa pidettävät velat. Lainan korkokulu määritetään efektiivisen koron menetelmää käytäten.

Omat osakkeet

Emoyhtiön hankkimien omien osakkeiden hankinta-arvo on vähennetty omasta pää-

omasta. Kun tällaisia osakkeita myöhemmin myydään, kaikki saadut vastikkeet sisällytetään omaan pääomaan.

Liikevoitto

IAS 1 Tilinpäätöksen esittäminen -standardi ei määrittele liikevoiton käsitettä. Konserni on määrittänyt sen seuraavasti: liikevoitto on nettosumma, joka muodostuu kun nettoliikevaihdosta vähennetään työsuhte-etuuksista aiheutuneet kulut, muut hallintokulut, poistot ja mahdolliset arvonalentumistappiot sekä liiketoiminnan muut kulut. Kaikki muut kuin edellä mainitut tuloslaskelmaerät esitetään liikevoiton alapuolella.

Osakekohtainen tulos

Laimentamaton osakekohtainen tulos lasketaan jakamalla emoyhtiön osakkeenomistajille kuuluva voitto tai tappio tilikauden aikana ulkona olevien osakkeiden lukumäärän painotetulla keskiarvolla, pois lukien konsernin kauden aikana hankkimat ja hallussa pitämät omat osakkeet. Laimennettu osakekohtainen tulos lasketaan oikaisemalla osakkeiden lukumäärän painotettua keskiarvoa optioiden laimennusvaikutuksella.

Tuloutusperiaatteet

Corporate finance -toimintaan liittyvät hankkeiden tulot kirjataan tuotoiksi sillä tilikaudella, kun hankkeen lopputulos voidaan arvioida luotettavasti. Hankkeesta syntyneet kulut sekä odotettavissa oleva tappio kirjataan kuluksi välittömästi. Varainhoidon palkkiot jaksotetaan kuukausittain ja laskutetaan jälkikäteen kolmen, kuuden tai kahdentoista kuukauden jaksoissa. Arvopaperivälityksen tapahtumat kirjataan kaupapäivämäärän mukaisesti. Edellä mainittujen segmenttien tulot kirjataan tuotoiksi palkkiotuottoihin.

Korkotuotot ja -kulut lasketaan efektiivisen koron mukaan tai tarpeen vaatiessa sellaisen laskentatavan mukaan, jonka tuloksen voidaan katsoa olevan riittävän lähellä efektiivisen koron mukaan lasketua summaa. Kirjattaessa rahoitusvaroihin kuuluvasta sopimuksesta arvonalentumistappio koron kerryttämistä jatketaan alennetulle kirjanpitosaldolle sopimuksen alkuperäisellä efektiivisellä korolla. Jos maksun saaminen korosta on epätodennäköistä, se kirjataan arvonalentumistappioksi. Rahoitus-

vararoista saatavat korkotuotot kirjataan korkotuottoihin.

Johdon harkintaa edellyttävät laadintaperiaatteet ja arvoihin liittyvät keskeiset epävarmuustekijät

Tilinpäätöstä laadittaessa joudutaan tekemään tulevaisuutta koskevia arvioita ja oletuksia, ja lopputulemat voivat poiketa tehdyistä arvioista ja oletuksista. Arviot perustuvat kokemukseen ja johdon kyseisissä olosuhteissa tekemiin kohtuullisina pidettäviin oletuksiin. Merkittävimmät arviot koskevat liikearvojen arvonalentumistauksia ja teoreettisesti arvostettavien rahoitusinstrumenttien arvostusperiaatteita.

Liikearvon testaus perustuu liikearvoa sisältävien rahavirtaa tuottavien yksiköiden tulevaisuudessa kerryttämiin nettorahavirtoihin, joita verrataan yksikön kirjanpitoarvoon. Testausta varten tehdään oletuksia, jotka koskevat mm. tuottojen kasvuvauhtia, toiminnasta aiheutuvia kustannuksia sekä diskonttokorkoa.

Tilanteissa, joissa yksittäiselle rahoitusinstrumentille ei ole saatavissa ulkopuolista markkinahintaa arvostettaessa noteeraamattomia arvopapereita tai johdannaisia käypään arvoon, käytetään lähtökohtaisesti hintaa, joka lasketaan markkinoilla yleisesti hyväksytyjen arvostusmenetelmien kautta. Vaihtoehtoisesti käytetään substanssiarvoon perustuvaa arvostusta.

Osakkuusyhtiön arvoon kirjataan arvonalennus, mikäli yhtiön taloudellinen asema on merkittävästi huonontunut tai katsotaan, että yhtiön tulevaisuuden näkymät sisältävät merkittäviä riskitekijöitä, jotka toteutuessaan heikentävät osakkuusyhtiön taloudellista asemaa. Arvostus lasketaan teoreettisiin menetelmiin ja arvonalennus esitetään muiden rahoitusvarojen arvonalentumistappioissa.

Uusi IFRS-normisto

IASB on julkistanut seuraavat uudet tai uudistetut standardit ja tulkinnat, joita konserni on noudattanut vuoden 2015 alusta alkaen.

- Muutokset IAS 19:ään Työsuhte-etuudet - Defined Benefit Plans: Employee Contributions (sovellettava 1.7.2014 tai sen jälkeen alkavilla tilikausilla): Muutoksilla on selvennetty kirjanpitoikäsitteilyä, kun etuuspohjaisessa järjestelyssä edellytetään työntekijöiden tai kolman-

sien osapuolien maksuja järjestelyyn. Standardimuutoksilla ei arvioida olevan vaikutusta Evlin konsernitilinpäätökseen.

- IFRS-standardien vuosittaiset parannukset (Annual Improvements to IFRSs), muutuskokoelmat 2011–2013 sekä 2010–2012) (sovellettava 1.7.2014 tai sen jälkeen alkavilla tilikausilla): Annual Improvements -menettelyn kautta standardeihin tehtävät pienet ja vähemmän kiireelliset muutokset kerätään yhdeksi kokonaisuudeksi ja toteutetaan kerän vuodessa. Hankkeeseen kuuluvat muutokset koskevat neljää (2011–2013) ja seitsemää (2010–2012) standardia. Muutosten vaikutukset vaihtelevat standardeittain, mutta ne eivät ole merkittäviä.
- IFRIC 21 Julkiset maksut (sovellettava 1.1.2014 tai sen jälkeen alkavilla tilikausilla; EU:ssa viimeistään sen ensimmäisen tilikauden alusta, joka alkaa 17.6.2014 tai sen jälkeen): Tulkinta tarkentaa julkisten maksujen kirjanpitoikäsitteilyä. Julkisesta maksusta johtuva velka on kirjattava silloin, kun lainsäädännössä määritelty, maksuvelvollisuuden aikaansaava tapahtuma tapahtuu. IFRIC 21:n soveltamisalan ulkopuolelle jäävät tuloverot, sakot tai muut rangaistusmaksut sekä sellaiset maksut, jotka kuuluvat muiden IFRS-standardien soveltamisalaan. Tulkinna ei ollut merkittävää vaikutusta Evlin konsernitilinpäätökseen.

Tulevilla tilikausilla sovellettaviksi tulevat uudet ja muutetut standardit sekä tulkinnat

Evli ei ole vielä soveltanut seuraavia, IASB:n jo julkistamia uusia tai uudistettuja standardeja ja tulkintoja. Konserni ottaa ne käyttöön kunkin standardin ja tulkinna voimaantulopäivästä lähtien, tai mikäli voimaantulopäivä on muu kuin tilikauden ensimmäinen päivä, voimaantulopäivä seuraavan tilikauden alusta lukien.

* = Kyseistä säännöstä ei ole hyväksytty sovellettavaksi EU:ssa 31.12.2015.

- Muutos IAS 1:een Tilinpäätöksen esittäminen: Disclosure Initiative* (sovellettava 1.1.2016 tai sen jälkeen alkavilla tilikausilla). Muutoksilla on tarkoitus rohkaista yhteisöjä käyttämään harkintaa tilinpäätöksessä esitettäviä tietoja määritettäessä. Muutoksilla selvenne-

tään esimerkiksi olennaisuuden käsitteen soveltamista ja harkinnan käyttöä tilinpäätöksen liitetietojen järjestyksen ja paikan määrittämisessä. Standardimuutoksilla ei arvioida olevan merkittävää vaikutusta Evlin konsernitilinpäätökseen.

- Muutokset IAS 16:een Aineelliset käyttöomaisuushyödykkeet ja IAS 38:aan Aineettomat hyödykkeet - Clarification of Acceptable Methods of Depreciation and Amortisation* (sovellettava 1.1.2016 tai sen jälkeen alkavilla tilikausilla): Muutoksilla selvennetään IAS 16:ta ja IAS 38:aa. Tuotoperusteisia poistomenetelmiä ei voida soveltaa aineellisiin käyttöomaisuushyödykkeisiin ja vain harvoin aineettomiin hyödykkeisiin. Standardimuutoksilla ei ole vaikutusta Evlin konsernitilinpäätökseen.
- Muutokset IFRS 10:een Konsernitilinpäätös, IFRS 12:een Tilinpäätöksessä esitettävät tiedot osuuksista muissa yhteisöissä ja IAS 28:aan Sijoitukset osakkuus- ja yhteisyrityksiin - Investment Entities: Applying the Consolidation Exception * (Muutoksia saadaan soveltaa välittömästi; sovellettava 1.1.2016 tai sen jälkeen alkavilla tilikausilla): Kapea-alaiset muutokset IFRS 10:een, IFRS 12:een ja IAS 28 selkiyttävät sijoittajayhteisöjen kirjanpitoa koskevia vaatimuksia. Muutokset myös tarjoavat tietyissä olosuhteissa helpotuksia, jotka alentavat standardin soveltamisesta aiheutuvia menoja. Muutoksilla ei ole vaikutusta Evlin konsernitilinpäätökseen.
- Muutokset IFRS 11:een Yhteisjärjestelyt - Accounting for Acquisitions of Interests in Joint Operations (sovellettava 1.1.2016 tai sen jälkeen alkavilla tilikausilla): Muutoksilla on annettu uutta ohjeistusta IFRS 11:een siitä, miten kirjanpidossa käsitellään yhteisessä toiminnossa olevan osuuden hankintaa, kun yhteinen toiminto muodostaa liiketoiminnan. Tällöin on sovellettava liiketoimintojen yhdistämisen kirjanpitoäsitelyä. Standardimuutoksilla ei arvioida olevan merkittävää vaikutusta Evlin konsernitilinpäätökseen.
- Muutokset IAS 27:ään Erillistilinpäätös – Equity Method in Separate Financial Statements* (sovellettava 1.1.2016 tai sen jälkeen alkavilla tilikausilla): Standardimuutosten myötä yhteisöjen on mahdollista käsitellä tytä-, yhteis- ja osakkuusyrityksiin tehdyt sijoitukset erillistilinpäätöksissään pääomaosuusmenetelmää käyttäen. Standardimuutoksilla ei ole vaikutusta Evlin konsernitilinpäätökseen.
- IFRS-standardien vuosittaiset parannukset (Annual Improvements to IFRSs), muutoskokoelma 2012–2014* (sovellettava 1.1.2016 tai sen jälkeen alkavilla tilikausilla): Annual Improvements -menettelyn kautta standardeihin tehtävät pienet ja vähemmän kiireelliset muutokset kerätään yhdeksi kokonaisuudeksi ja toteutetaan kerran vuodessa. Muutokset koskevat neljää standardia. Muutosten vaikutukset vaihtelevat standardeittain, mutta ne eivät ole merkittäviä.
- Uusi IFRS 15 Myyntituotot asiakassopimuksista* (sovellettava 1.1.2018 tai sen jälkeen alkavilla tilikausilla): IFRS 15 luo kattavan viitekehyksen sen määrittämiseksi, voidaanko myyntituottoja tulouttaa, kuinka paljon ja milloin. IFRS 15 korvaa voimassaolevan tuloutusta koskevan ohjeistuksen, mm. IAS 18:n Tuotot, IAS 11:n Pitkäaikaisankkeet sekä IFRIC 13:n Kanta-asiakasohjelmat. IFRS 15:n mukaan yhteisön on kirjattava myyntituotot sellaisena rahamääränä, joka kuvastaa vastiketta, johon yhteisö odottaa olevansa oikeutettu kyseisiä tavaroita tai palveluja vastaan. Konserni arvioi IFRS 15:n vaikutuksia.
- Uusi IFRS 9 Rahoitusinstrumentit* (sovellettava 1.1.2018 tai sen jälkeen alkavilla tilikausilla): Standardi korvaa nykyisen IAS 39 Rahoitusinstrumentit: kirjaaminen ja arvostaminen -standardin. IFRS 9:ään sisältyy uudistettu ohjeistus rahoitusinstrumenttien kirjaamisesta ja arvostamisesta. Tämä kattaa myös uuden, odotettuja luottotappioita koskevan kirjanpitoäsitelymallin, jota sovelletaan rahoitusvaroista kirjattavien arvonalentumisten määrittämiseen. Standardin yleistä suojauslaskentaa koskevat säännökset on myös uudistettu. IAS 39:n säännökset rahoitusinstrumenttien taseeseen kirjaamisesta ja taseesta pois kirjaamisesta on säilytetty. Konserni selvittää vielä standardin vaikutuksia.

Muilla uusilla tai muutetuilla standardeilla ja tulkinnoilla ei ole vaikutusta konsernin tilinpäätökseen.

SEGMENTTI-INFORMAATIO

Segmentti-informaatio

Segmenttiraportointi perustuu konsernin liiketoimintasegmentteihin, joiden mukaan myös konsernin sisäinen raportointi tapahtuu. Ylin operatiivinen päätöksentekijä on hallitus. Evli Pankki Oyj:n liiketoimintasegmentit ovat varainhoito, pääomamarkkinapalvelut ja corporate finance. Konsernilla on myös joukko yhteisiä toimintoja, jotka esitetään konsernitoiminnoissa. Toisena ulottuvuutena segmenttiraportoinnissa konserni käyttää maantieteellisiä toiminta-alueita seurattessaan liikevaihdon kehitystä. Näitä alueita ovat Suomi, Ruotsi sekä muut maat.

Liiketoimintasegmentit koostuvat liiketoimintayksiköistä, joiden tuotteet ja palvelut sekä ansaintalogiikka ja kannattavuus poikkeavat toinen toisistaan. Myös eri liiketoimintasegmentteihin liittyvät liiketoimintariskit ovat erilaiset.

Segmenttien välinen hinnoittelu tapahtuu niin sanotulla arms-length-periaatteella käypään arvoon. Liiketoiminta-alueille on kohdistettu ne tuotot ja kulut, joiden katsotaan välittömästi kuuluvan tai olevan järkevällä perusteella kohdistettavissa liiketoiminta-alueelle. Ne tuotot ja kulut, joita ei ole kohdistettu liiketoiminta-alueisiin sekä liiketoiminta-alueiden väliset konsernieliminoinnit esitetään konsernitoiminnoissa. Konsernin varojen ja velkojen jakautumista liiketoimintoittain ei seurata säännöllisesti, minkä johdosta sitä ei raportoida segmentti-informaation yhteydessä.

Evli on muuttanut liiketoimintaraportointiaan vuoden 2015 alusta keskittämällä varainhoitoliiketoiminnan alle liiketoimintot, jotka tuottavat niin sanottuja toistuvia tuottoja. Siirtyneitä toimintoja ovat kannustinohjelmien hallinnointi ja säilytystoiminto, jotka aiemmin raportoitiin Pääomamarkkinat-liiketoiminnan alla. Muutoksen myötä Evlin liiketoimintaraportointi vastaa paremmin yhtiön strategian mukaista raportointirakennetta.

Varainhoito

Evlin varainhoitopalvelu muodostuu yksilöllisestä instituutiovarainhoidosta ja Evli Private Banking -palvelusta sekä laajasta sijoitusrahastoalikoimasta. Instituutiovarainhoito tarjoaa ammattitaitoista varainhoidon kokonaispalvelua muun muassa vakuutusyhtiöille, eläkesäätiöille, järjestöille, kunnille ja yrityksille. Evlin Private Banking on kattava varainhoitopalvelu yksityishenkilöille, joiden sijoitusvarallisuus ylittää 300 000 euroa. Muille yksityishenkilöille tarjotaan elektronista Verkkopankkiirivarainhoitopalvelua, sijoitusrahastoja, sähköisiä pankkipalveluja ja muita vakioituja rahamarkkinatuotteita.

Vuoden 2015 alussa kannustinohjelmien hallinnointi sekä säilytystoiminnot siirrettiin Varainhoito-segmentin alle.

Pääomamarkkinapalvelut

Pääomamarkkinapalvelut-yksikön toiminta jakautuu neljään liiketoiminta-alueeseen: osakevälitykseen, vaihtoehtoisten sijoitus- tuotteiden välitykseen, markkinatakaus- toimintaan sekä sijoitustutkimukseen. Vaihtoehtoiset sijoitustuotteet käsittää johdannaiset, ETF- ja korkoinstrumentit sekä strukturoidut tuotteet.

Corporate Finance

Corporate Finance -yksikkö tarjoaa yritys- järjestelyihin ja pääomajärjestelyihin liittyviä neuvonantopalveluita. Yritysjärjestelyihin kuuluvat muun muassa yritysostot ja -myynnit sekä yhdistymiset ja jakautumiset. Vastaavasti pääomajärjestelyihin kuuluvat listautumisannit, osakeannit ja -myynnit, vaihtovelkakirjat sekä private placement -järjestelyt.

Konsernitoiminnot

Konsernitoiminnot pitävät sisällään muun muassa treasury, maksuliikenteen, lainojen hoidon, konsernin omien sijoitusten hallinnoinnin, taloushallinnon, riskienhallinnan, tietohallinnon, konsernin viestinnän, lakiasiat, compliance-toiminnan sekä henkilöstöhallinnon ja sisäiset palvelut.

	Pääoma- markkinat	Corporate Finance	Varainhoito	Konserni- toiminnot	Sisäisten eliminoinnit	Konserni
2015 (1 000 EUROA)	1.1.–31.12.2015	1.1.–31.12.2015	1.1.–31.12.2015	1.1.–31.12.2015		1.1.–31.12.2015
SEGMENTTITULOSLASKELMA						
TUOTOT						
Tuotot ulkopuolisilta asiakkailta	12 272	5 201	42 968	2 935	873	64 249
Tuotot toisilta segmenteiltä	-361	324	-150	189	-2	
Tuotot yhteensä	11 911	5 525	42 818	3 124	871	64 249
TULOS						
Segmentin operatiiviset kulut	-9 085	-4 329	-23 918	-12 750	-907	-50 988
Yritystason kulut	-2 462	0	-6 911	9 373		0
Liikevoitto/-tappio	365	1 196	11 989	-252	-35	13 261
Osuus osakkuusyrityksen tuloksesta					2 104	2 104
Verot					-3 017	-3 017
Segmentin voitto/tappio	365	1 196	11 989	-252	-948	12 349

HALLINNOINTIPERIAATTEET

Hallinnointiperiaatteet

Evli Pankki Oyj:n (jäljempänä Evli) hallinto perustuu yhtiöjärjestykseen, Suomen osakeyhtiölakiin, arvopaperimarkkinalainsäädäntöön, Finanssivalvonnan määräyksiin ja Nasdaq Helsinki Oy:n vahvistettuihin sääntöihin sekä muihin julkisen osakeyhtiön hallinnointiin liittyviä säädöksiin ja määräyksiin. Lisäksi Evli noudattaa Arvopaperimarkkinayhdistys ry:n Suomen listayhtiöiden hallinnointikoodia. Koodi on kokonaisuudessaan nähtävissä Arvopaperimarkkinayhdistyksen verkkosivuilla osoitteessa www.cgifinland.fi. Lisätietoja Evlin riskienhallintajärjestelmästä on osiossa Riskienhallinta ja sisäinen valvonta.

Yhtiökokous

Evlin ylintä päätösvaltaa käyttävät osakkeenomistajat yhtiökokouksessa, jossa he osallistuvat yhtiön ohjaukseen ja valvontaan. Yhtiökokous kokoontuu sääntömääräisesti vähintään kerran vuodessa. Varsinainen yhtiökokous pidetään tilinpäätöksen valmistuttua hallituksen määräämässä paikassa ja päättämänä päivänä ennen kesäkuun loppua.

Osakeyhtiölaissa ja Evlin yhtiöjärjestyksessä on määritelty asiat, jotka on käsiteltävä yhtiökokouksessa. Tavanomaisesti yhtiökokouksessa käsitellään laissa ja yhtiöjärjestyksessä määriteltyjen asioiden lisäksi hallituksen kokoukselle esittelemät asiat. Osakkeenomistajilla on myös oikeus osakeyhtiölain mukaisesti saada yhtiökokouksen toimivaltaan kuuluva asia käsiteltäväksi kokouksessa.

Vuosittain järjestettävässä varsinaisessa yhtiökokouksessa esitetään tietoja yhtiön toiminnasta ja vahvistetaan edellisen tilikauden tilinpäätös. Tämän lisäksi kokouksessa päätetään yhtiön voitonjaosta, vastuuvapauden myöntämisestä hallituksen jäsenille sekä toimitusjohtajalle ja hänen sijaiselleen, hallituksen jäsenten ja tilintarkastajan valinnasta ja heille maksettavista palkkioista.

Hallitus voi kutsua koolle ylimääräisen yhtiökokouksen, kun se katsoo sen tarpeelliseksi. Myös tilintarkastajalla sekä osakkeenomistajilla, jotka edustavat yli kymmentä prosenttia yhtiön osakkeista, on oikeus vaatia ylimääräisen yhtiökokouksen koollekutsumista käsittelemään heidän esittämänsä asiaa.

Hallitus ja sen valiokunnat

Evli Pankki Oyj:n yhtiökokous valitsee vuosittain hallituksen, joka käyttää yhtiökokouksen välillä ylintä päätösvaltaa Evli-konsernissa. Evlin hallituksen tehtävänä on yhtiön johtaminen lakien ja viranomaismääräysten mukaisesti noudattaen yhtiöjärjestyksestä ja yhtiökokouksen tekemiä päätöksiä.

Yhtiökokous valitsee Evlin hallitukseen neljästä kahdeksaan jäsentä merkittävien osakkeenomistajien edustajista sekä ulkopuolisista, riippumattomista asiantuntijoista, joilla on monipuolista liike-elämän ja toimialan kokemusta. Hallituksen jäsenet valitaan vuoden toimikaudeksi, joka alkaa yhtiökokouksen päättyessä ja päättyy vaa- lia seuraavan varsinaisen yhtiökokouksen päättyessä. Hallitus valitsee keskuudestaan puheenjohtajan ja varapuheenjohtajan.

Hallitus on vahvistanut kirjallisen työjärjestyksen, jossa määritellään hallituksen tehtävät ja kokouksikäytännöt. Hallituksen tehtävänä on huolehtia yhtiön hallinnosta ja toiminnan asianmukaisesta järjestämisestä sekä siitä, että yhtiön kirjanpido ja varainhoidon valvonta on järjestetty asianmukaisesti. Hallitus käsittelee yhtiön ja konsernin toiminnan kannalta laajakantoisesti ja periaatteellisesti tärkeät asiat. Hallitus päättää muun muassa Evli-konsernin liiketoimintastrategiasta sekä vahvistaa budjetin ja periaatteet, joiden mukaan Evli-konsernin riskienhallinta ja sisäinen valvonta järjestetään. Hallitus valitsee ja vapauttaa toimitusjohtajan ja Evlin johtoryhmään kuuluvat johtajat sekä päättää toimitusjohtajan palkasta ja muista etuuksista. Lisäksi hallitus vahvistaa konsernin henkilöstösuunnittelun tavoitteet ja valvoo niiden toteuttamista sekä päättää konsernin palkitsemisjärjestelmän perusteet ja muut laajakantoiset henkilöstöä koskevat asiat. Hyvän hallinnointitavan mukaisesti hallitus huolehtii myös siitä, että yhtiö vahvistaa toiminnassaan noudatettavat arvot. Hallitus arvioi vuosittain sisäisenä itsearviointina toimintaansa ja työskentelytapojaan.

Evli Pankki Oyj:n varsinainen yhtiökokous vahvisti 6.3.2015 hallituksen jäsenten lukumääräksi kuusi. Hallitukseen valittiin uudelleen Henrik Andersin, Robert Ingman, Harri-Pekka Kaukonen, Mikael Lilius, Teuvo Salminen ja Thomas Thesleff. Hallituksen puheenjohtajana toimii Henrik Andersin.

Evli Pankki Oyj:n ylimääräinen yhtiökokous päätti 1.10.2015 nostaa hallituksen

jäsenten lukumäärän seitsemään ja valitsi Johanna Lammisen hallituksen jäseneksi.

Evlin nykyinen hallitus koostuu sekä alan asiantuntijoista että yhtiön pääomistajista. Yhtiöstä ja osakkeenomistajista riippumattomia jäseniä ovat: Harri-Pekka Kaukonen, Mikael Lilius, Teuvo Salminen sekä Johanna Lamminen.

Vuonna 2015 hallitus kokoontui 13 kertaa. Hallituksen jäsenten keskimääräinen osallistuminen kokouksiin oli 91,6 prosenttia. Yhtiökokouksen päätöksen mukainen hallituksen jäsenille maksettava kokouspalkkio oli 4 100 euroa kuukaudessa ja hallituksen puheenjohtajalle maksettava kokouspalkkio 6 000 euroa kuukaudessa. Lisäksi valiokuntien puheenjohtajille maksettiin 800 euroa kustakin valiokunnan kokouksesta. Tilikauden aikana hallituksen jäsenille ei ole luovutettu palkkiona osakkeita eikä osakeperusteisia oikeuksia.

Hallitus on asettanut sen vastuulle kuuluvien tehtävien valmistelua varten tarkastusvaliokunnan sekä palkitsemis- ja nimitysvaliokunnan. Valiokunnilla ei ole itsenäistä päätösvaltaa, vaan hallitus tekee päätökset valiokuntien valmistelujen pohjalta. Valiokunnat raportoivat toiminnastaan säännöllisesti hallitukselle.

Tarkastusvaliokunta

Tarkastusvaliokunnan tehtävänä on avustaa yhtiön hallitusta varmistamaan, että yhtiöllä on sen koko toiminnan kattava, riittävä sisäinen valvontajärjestelmä ja huolehtia siitä, että yhtiön riskienhallinta on järjestetty asianmukaisesti sekä seurata tilinpäätösraportoinnin prosessia. Valiokunnan tehtäviin kuuluu lisäksi valvoa yhtiön taloudellisen raportoinnin oikeellisuutta ja seurata tilinpäätöksen ja konsernitalinpäätöksen lakisäätteistä tilintarkastusta sekä valmistella yhtiökokoukselle tehtävä esitys tilintarkastajien valinnasta ja palkkioista. Lisäksi se seuraa, että yhtiön toiminta ja sisäinen valvonta on järjestetty lakien, määräysten sekä hyvän johtamis- ja hallinnointijärjestelmän edellyttämällä tavalla sekä valvoo sisäisen tarkastuksen toimintaa ja tehokkuutta ja arvioi lakisäätöjen tilintarkastajan tai tilintarkastusyhteisön riippumattomuutta ja erityisesti oheispalvelujen tarjoamista yhtiölle. Valiokuntaan kuuluu vähintään kaksi yhtiön johtoon kuulumatonta hallituksen keskuudestaan valitsemaa jäsentä, joiden tulee olla yhtiöstä riippumattomia. Valiokunnan kokoukseen osallistuvat varsinaisten jäsen-

ten lisäksi tilintarkastajat, toimitusjohtaja, talousjohtaja ja sisäinen tarkastaja. Valiokunta kokoontuu säännöllisesti vuosineljänneksittäin.

Vuonna 2015 valiokunta kokoontui viisi kertaa. Tarkastusvaliokunnan puheenjohtajana toimi vuonna 2015 Teuvo Salminen ja jäsenenä Robert Ingman ja Johanna Lamminen (1.10.2015 alkaen). Tarkastusvaliokunnan jäsenten keskimääräinen osallistuminen kokouksiin oli 100 prosenttia.

Palkitsemisvaliokunta

Palkitsemis- ja nimitysvaliokunta avustaa hallitusta yhtiön johdon työehtoihin ja palkkaukseen sekä johdon ja henkilöstön palkitsemis- ja kannustinjärjestelmiin liittyvien asioiden valmistelussa, palkitsemisjärjestelmän toimivuuden säännöllisessä arvioinnissa ja noudattamisen valvonnassa. Valiokuntaan kuuluu vähintään kolme hallituksen keskuudestaan valitsemaa jäsentä, joista puheenjohtajana toimii riippumaton hallituksen jäsen.

Evlin palkitsemis- ja nimitysvaliokunnan jäsenet ovat Harri-Pekka Kaukonen (puheenjohtaja), Henrik Andersin, Mikael Lilius ja Thomas Thesleff. Vuonna 2015 valiokunta kokoontui neljä kertaa. Palkitsemisvaliokunnan jäsenten keskimääräinen osallistuminen kokouksiin oli 87,5 prosenttia.

Toimitusjohtaja ja konsernin johtoryhmä

Evlin hallitus valitsee yhtiön toimitusjohtajan ja päättää hänen palvelussuhteensa ehdoista. Toimitusjohtaja hoitaa yhtiön juoksevaa hallintoa hallituksen antamien ohjeiden ja määräysten mukaisesti. Toimitusjohtajan tehtäviin kuuluvat konsernin liiketoiminnan johtaminen ja valvonta, hallituksessa käsiteltävien asioiden valmistelu ja hallituksen päätösten toimeenpano. Osakeyhtiölain mukaan toimitusjohtaja huolehtii yhtiön kirjanpidon lainmukaisuudesta ja siitä, että varainhoito on järjestetty luotettavasti.

Toimitusjohtajan toimitusuhteessa noudatettava irtisanomisaika on kuusi kuukautta, ja hänelle irtisanomisaajan palkan lisäksi maksettava erokorvaus vastaa 12 kuukauden palkkaa. Toimitusjohtajan eläkeikä on 63 vuotta.

Yhtiön toimitusjohtajana toimii kauppatieteen maisteri Maunu Lehtimäki, s. 1967. Toimitusjohtajalle maksettiin vuonna 2015 palkkaa 381 600,00 euroa sekä tulospalk-

kiota ja luontaisetuja 50 240,00 euroa eli yhteensä 431 840,00 euroa. Toimitusjohtajalle on myönnetty optio-oikeuksia 42 500 kappaletta osana kannustin- ja sitouttamisjärjestelmää.

Yhtiön operatiivisessa johtamisessa toimitusjohtajaa avustaa konsernin johtoryhmä. Johtoryhmään kuuluu toimitusjohtajan lisäksi kuusi jäsentä. Yhtiön hallitus vahvistaa johtoryhmän jäsenet toimitusjohtajan ehdotuksesta. Toimitusjohtaja kutsuu johtoryhmän koolle tarvittaessa ja toimii johtoryhmän puheenjohtajana. Pääsääntöisesti johtoryhmä kokoontuu kahdesti kuukaudessa. Johtoryhmän tehtävänä on toimia toimitusjohtajan tukena strategian valmistelussa ja toteuttamisessa sekä konsernin toiminnan koordinoimisessa. Myös merkittävien tai luonteeltaan periaatteellisten asioiden valmistelu ja toimeenpano sekä sisäisen yhteistoiminnan ja tiedonkulun varmistaminen kuuluu johtoryhmän tehtäviin.

Hallituksen jäsenten, toimitusjohtajan ja konsernin johtoryhmän jäsenten omistus yhtiöstä

Evlin nykyiset hallituksen jäsenet omistivat vuoden 2015 lopussa suoraan tai välillisesti noin 51,00 prosenttia yhtiön osakkeista ja 55,46 prosenttia äänimäärästä. Yhtiön toimitusjohtaja omisti vuoden 2015 lopussa suoraan tai välillisesti noin 2,33 prosenttia yhtiön osakkeista ja 2,54 prosenttia äänimäärästä. Muut johtoryhmän jäsenet omistivat vastaavana ajankohtana 4,36 prosenttia yhtiön osakkeista ja 4,76 prosenttia äänimäärästä.

Sisäinen tarkastus

Sisäinen tarkastus on liiketoiminnoista riippumaton hallituksen ja ylimmän johdon tukitoiminto, joka on organisoitu hallinnollisesti toimitusjohtajan alaisuuteen ja raportoi toimitusjohtajalle ja tarkastusvaliokunnan kautta Evli Pankin hallitukselle.

Sisäinen tarkastus arvioi Evli-konsernin sisäisen valvontajärjestelmän toimivuutta, toimintojen tarkoituksenmukaisuutta ja tehokkuutta sekä ohjeiden noudattamista tarkastuksin, jotka perustuvat Evli Pankin hallituksen tarkastusvaliokunnan vuosittain vahvistamaan sisäisen tarkastuksen toimintasuunnitelmaan. Evlin hallitus, johto ja henkilökunta voivat hyödyntää arvioita toiminnan ohjauksessa, valvonnassa ja kehittämisessä. Sisäinen tarkastus antaa myös

toimenpide-ehdotuksia riskienhallinnan, sisäisen valvonnan sekä johtamis- ja hallintoprosessien kehittämiseksi.

Sisäinen tarkastus noudattaa toiminnassaan paitsi sisäisen tarkastuksen toimintaohjetta myös kansainvälisesti hyväksytyjä sisäisen tarkastuksen eettisiä sääntöjä, käyttäytymisnormeja ja ammattistandardeja (The Institute of Internal Auditors) sekä vastaavaa tietojärjestelmätarkastusta koskevaa ohjeistusta (Information Systems Audit and Control Association).

Tilintarkastajat

Osakkeenomistajat valitsevat vuosittain varsinaisessa yhtiökokouksessa yhtiölle tilintarkastajan, jonka tulee olla Keskuskaupakamarin hyväksymä tilintarkastusyhteisö. Tilintarkastajan toimikausi päättyy ensimmäisen vaalia seuraavan varsinaisen yhtiökokouksen päättyttyä. Tilintarkastajien tehtävänä on varmistua siitä, että tilinpäätös on laadittu voimassa olevien säädösten mukaisesti siten, että se antaa oikeat ja riittävät tiedot yhtiön tuloksesta ja taloudellisesta asemasta sekä muut tarpeelliset tiedot yhtiön sidosryhmille.

Evli Pankki Oyj:n tilintarkastajat tarkastavat osana vuosittaista tilintarkastustoimeksiantoa erillisyyhtiöiden kirjanpidon ja hallinnon. Sisäisen valvonnan vaatimukset on otettu huomioon tilintarkastajien tilintarkastussuunnitelmissa. Tilintarkastajat antavat vuosittain kertomuksensa Evli Pankki Oyj:n varsinaiselle yhtiökokoukselle. Lisäksi tilintarkastajat raportoivat hallitukselle ja hallituksen tarkastusvaliokunnalle vuosittaisen tilintarkastussuunnitelman pääkohdat sekä koko konsernia koskevan kirjallisen tilintarkastusraportin kunkin osavuositarkastuksen ja tilinpäätöksen yhteydessä.

Vuoden 2015 varsinainen yhtiökokous valitsi tilintarkastajaksi tilintarkastusyhteisö KPMG Oy Ab:n päävastuullisena tilintarkastajanaan KHT Marcus Tötterman. KPMG toimii pääsääntöisesti kaikkien tytäryhtiöiden tilintarkastajana pl. Terra Nova Ltd sekä Head Asset Management Oy. Terra Novan tilintarkastajana toimi RSM Dahman Auditors ja Head Asset Management Oy:n tilintarkastajana Ernst & Young Oy päävastuullisena tilintarkastajanaan Tuomas Rahkamaa.

Tilintarkastusyhteisöille maksettiin vuonna 2015 palkkioita kokonaisuudessaan 363 672,59 euroa. Tilintarkastukseen liittyvät palkkiot olivat 242 776,37 euroa ja tilin-

tarkastukseen liittymättömät neuvontapalkkiot 120 896,22 euroa.

Kuvaus Evli konsernin taloudellisesta raportointiprosessista

Evli konsernin taloudellisen raportoinnin valvonnasta vastaa hallitus. Tarkastusvaliokunta avustaa hallitusta tässä työssä. Toimitusjohtajan ja talousjohtajan tehtävänä on sekä valvoa että varmistaa että kirjanpito ja taloudellinen raportointi ovat lain, konsernin laadintaperiaatteiden ja konsernin hallituksen antamien ohjeiden ja määräysten mukaisia.

Konsernin kirjanpito ja tuloraportointi on keskitetty konsernin taloushallintoyksikön vastuulle. Konsernin talousjohtajan alaisuudessa toimiva taloushallintoyksikkö tuottaa keskitetysti ulkoisen laskennan vaa-

timat tilinpäätöstiedot sekä sisäisen laskennan analyysit ja tuloraportit liiketoiminnan, erillisyyhtiöiden sekä konsernin kannattavuuden seuraamiseksi. Tuloskehityksestä raportoidaan kuukausittain sekä johtoryhmälle että hallitukselle erinäisten tuloraporttien muodossa. Pyrkimyksenä on havaita ja osoittaa niin menestystekijät kuin kehityskohteetkin hyvissä ajoin ja mahdollistaa täten niihin reagoiminen. Lisäksi raportointikäytäntöjen kautta seurataan tulosyksiköiden liiketoimintasuunnitelmien toteutumista. Konsernin taloushallinto vastaa myös kunkin liiketoimintayksikön kehityksen seurannasta ja raportoinnista. Yksikön vastuulla on vähintään kuukausittainen, mutta liiketoimintayksiköstä riippuen jopa päivittäinen tuloksen, myynnin sekä aktii-

visuuden raportointi koko johtoryhmälle ja muille asianosaisille tahoille.

Evli-konserni noudattaa EU:ssa käyttöön sovellettavaksi hyväksytyjä kansainvälisiä tilinpäätösstandardeja (International Financial Reporting Standards IFRS). Konserni laatii vuositilinpäätöksen lisäksi vuosineljänneksittäin julkaistavan osavuositarkastuksen (IAS 34). Taloudellista raportointia koskevia ohjeita ja laskentaperiaatteita sovelletaan kaikissa konserniyhtiöissä. Kaikkien konserniyhtiöiden kirjanpito lukuun ottamatta konserniyhtiöitä Venäjällä ja Arabiemiraateissa on samassa kirjanpitojärjestelmässä. Konserniin kuuluvan Head Asset Management Oy:n kirjanpito on lisäksi vuonna 2015 ollut ulkoistettuna.

RISKIENHALLINTA JA SISÄINEN VALVONTA

Yhtiön arvot sekä avoin ja asianmukainen tiedottaminen tukevat yhtiön toiminnan rehellisyyttä ja korkeita eettisiä tavoitteita. Yhtiön organisaatorakenne, selkeät vastuut, valtuudet sekä osaava henkilöstö mahdollistavat liiketoiminnan suunnittelun ja toteutuksen sekä valvonnan ja seurannan niin, että asetetut tavoitteet voidaan saavuttaa.

Riskienhallinnalla tarkoitetaan toimintaa, jonka avulla pyritään järjestelmällisesti kartoittamaan, tunnistamaan, analysoimaan ja ennalta ehkäisemään riskejä. Riskienhallinnan tavoitteena on varmistaa, että omat varat ovat riittävät suhteessa riskipositioihin, että taloudellisen tuloksen ja arvostusten vaihtelut pysyvät vahvistetuissa tavoitteissa ja limiiteissä ja että riskit hinnoitellaan oikealla tavalla kestävän kannattavuuden saavuttamiseksi.

Valvonta-toimintojen organisointi

Evli Pankin hallituksella on ensisijainen vastuu Evli-konsernin riskienhallinnasta. Evli Pankin hallitus vahvistaa riskienhallinnan periaatteet, vastuut, konsernin riskilimiitit sekä muut yleisohjeet, joiden mukaan riskienhallinta ja sisäinen valvonta organisoidaan. Hallitus on myös asettanut tase- ja riskikomitean (Credalco), joka valmistelee hallitukselle riskinottoa koskevat esitykset. Sen jäsenenä toimivat tarkastelujaksolla Kristian Nybergh (puheenjohtaja), Juho Mikola, Lea Keinänen ja Maunu Lehtimäki sekä asiantuntijajäsenenä Mari Etholén, Jarkko Heikkilä ja Bengt Wahlström.

Liiketoimintayksiköiden johtajat vastaavat siitä, että riskienhallinta on jokaisessa yksikössä riittävällä tasolla. Liiketoimintayksiköiden tehtävänä on riskienhallinnan ja sisäisen valvonnan prosessien ja osaamisen rakentaminen, riskien tunnistaminen ja analyysi sekä riskienhallinnasta päättäminen erilaisten suojaustoimien avulla.

Riskienhallintayksikkö valvoo päivittäistä liiketoimintaa ja liiketoimintayksiköille osoitettujen riskilimiittien noudattamista sekä riskinoton periaatteiden ja ohjeiden noudattamista. Riskienhallinta raportoi kuukausittain hallitukselle sekä johtoryhmälle Evli-konsernin kokonaisriskiaseman.

Compliance-toiminto vastaa sääntöjen noudattamisen varmistamisesta Evli-konsernin toiminnassa tukemalla toimivaa johtoa ja liiketoimintayksiköitä lainsäädännön,

viranomaismääräysten ja sisäisten ohjeiden soveltamisessa sekä sääntöjen puutteellista noudattamista koskevien riskien tunnistamisessa, hallinnassa ja raportoinnissa erillisen Evli Pankin hallituksen vahvistaman Compliance-politiikan ja monitorointisuunnitelman mukaisesti. Compliance-toiminto raportoi säännöllisesti tarkastusvaliokunnan kautta Evli Pankin hallitukselle sekä lisäksi toimivalle johdolle.

Sisäinen tarkastus on liiketoiminnosta riippumaton hallituksen ja ylimmän johdon tukitoiminto, joka on organisoitu hallinnollisesti toimitusjohtajan alaisuuteen ja raportoi toimitusjohtajalle ja tarkastusvaliokunnan kautta Evli Pankin hallitukselle.

Sisäinen tarkastus arvioi Evli-konsernin sisäisen valvontajärjestelmän toimivuutta, toimintojen tarkoituksenmukaisuutta ja tehokkuutta sekä ohjeiden noudattamista tarkastuksin, jotka perustuvat Evli Pankin hallituksen tarkastusvaliokunnan vuosittain vahvistamaan sisäisen tarkastuksen toimintasuunnitelmaan.

Sisäinen tarkastus noudattaa toiminnassaan paitsi sisäisen tarkastuksen toimintaohjetta myös kansainvälisesti hyväksytyjä sisäisen tarkastuksen eettisiä sääntöjä, käyttäytymisnormeja ja ammattistandardeja (The Institute of Internal Auditors) sekä vastaavaa tietojärjestelmätarkastusta koskevaa ohjeistusta (Information Systems Audit and Control Association).

Riskikäsitteet

Evlissä riskit jaetaan kolmeen pääluokkaan:

1. Taloudelliset riskit, mukaan lukien markkina-, likviditeetti-, ja luottoriskit
2. Operatiiviset riskit, mukaan lukien oikeudelliset-, compliance- ja tietoturvariskit
3. Liiketoimintariskit.

Markkinariskit

Hintariskit:

Merkittävä markkinariski on Evlin oman sijoitussalkun ja kaupankäyntivaraston hintariski. Evlin omaan lukuun harjoittama sijoitustoiminta osakemarkkinoilla keskittyy Helsingin ja Tukholman pörseissä noteerattuihin arvopapereihin sekä näihin arvopapereihin liittyviin johdannaisiin. Osakemarkkinoihin liittyvä sijoitustoiminta käsittää markkinatakaustoiminnan,

välitysliiketoiminnan tilapäiset sijoitukset, erilaisiin trading-strategioihin perustuvan kaupankäynnin sekä rahasto- ja pääomasi-joitustyyppiset sijoitukset. Treasury-yksikkö harjoittaa sijoitustoimintaa korko- ja valuutamarkkinoilla.

Delta-korjattu osakemarkkinariski oli edellistä vuotta vastaavalla tasolla. Osakeriskin mittaamiseen käytetään delta-korjattua riskiä ja muita niin sanottuja kreikkalaisia mittareita sekä stressitestejä. Vuoden 2015 kokonaisosakeriskin delta-korjattu keskiarvo oli 7,3 miljoonaa euroa ja vuoden lopussa 7,4 miljoonaa euroa (vuonna 2014 keskiarvo oli 6,7 milj. euroa ja vuoden lopussa 8,0 milj. euroa) (osake- ja johdannaisliitetiedot 17 ja 19).

Osakkeisiin liittyvät riskit olivat Evlin riskikantokykyyn nähden maltillisella tasolla. Vuoden lopun tilanteessa 20 prosentin negatiivisesta markkinaliikkeestä olisi aiheutunut noin 1,4 miljoonan euron tappio (vuonna 2014 1,6 milj. euron tappio). Vuoden lopussa Evlillä ei ollut merkittäviä yhteen liikkeeseenlaskijaan liittyviä osakeriskejä. Hallitus on asettanut enimmäismäärät muun muassa sijoituksille yksittäiseen liikkeeseenlaskijaan ja niin sanottuihin kehittyviin markkinoihin kohdistuvien sijoitusten kokonaismäärälle. Lisäksi epälikvidiä sijoituksia ja sijoitussitoumuksia seurataan säännöllisesti.

Asiakkaiden lukuun sopimusten perusteella hallinnoitavat osakekannustinjärjestelyt on toteutettu hankkimalla kyseisten asiakasyhtiöiden osakkeita. Järjestely ei aiheuta Evlille osakemarkkinariskiä. Markkinahintojen muutoksista syntyvää luotto- ja vastaupoliriskiä seurataan erikseen.

Noin kahdeksan prosenttia koko sijoitussalkun ja kaupankäyntivaraston arvosta on arvostettu käyttäen arvostusmenetelmiä. Tiedot sijoitusinstrumenttien arvostuksessa käytettävistä menetelmistä löytyvät tilinpäätösosion laadintaperiaatteista. Teoreettisin menetelmin arvostetut instrumentit on kokonaisuudessaan kirjattu tilikauden aikana tulosvaikutteisesti, koska teoreettisesti arvostettavien sopimusten erääntymisaika on lyhyt ja käytetyt laskentaparametrit perustuvat pääosin markkinoilta saatavaan informaatioon.

Valuutta- ja korkoriskit:

Evlin Treasuryn valuuttariskilimiitit on määriteltä valtuutakohtaisesti ja niihin on liitetty sekä valtuutakohtaiset että summatason, niin sanotut stop-loss-rajat. Evlin liiketoimintaan verrattuna suorien valuuttariskien merkitys vuonna 2015 oli vähäinen. Treasuryn sijoitustoiminnan korkoriski oli vuoden lopussa noin 400 000 euroa (500 000 euroa vuonna 2014) olettaen, että markkinakorot muuttuisivat yhdellä prosenttiyksiköllä. Korkoriskiä mitataan myös korkokäyrän muotoon liittyvien muutoskenaarioiden avulla. Jos korkokäyrää taivutetaan oletuksella, että kolmen kuukauden korko nousisi tai laskisi prosenttiyksiköllä ja viiden vuoden korko laskisi tai nousisi puolella prosenttiyksiköllä, olisi vaikutus 100 000 euroa.

Vuonna 2015 markkinariskit muodostivat 5,9 prosenttia Evlin kaikille riskeille kohdistetusta pääomavaateesta mukaan lukien operatiiviset riskit (4,4 %).

Likviditeettiriski ja maksuvalmius

Evli Pankki Oyj:n hallitus vahvistaa limiitit sitoutuneen pääoman käyttöä varten. Nämä limiittiesitykset valmistelee konsernin riskikomitea, Credalco. Evlin on varainhankinnassaan aina varauduttava turvaamaan likviditeetti vastaamaan asetettuja limiittejä.

Treasury-yksikkö vastaa likviditeettiriskien hallinnasta. Likviditeettiriskiä valvotaan konsernin riskienhallintayksikössä, joka raportoi siitä sekä Credalcolle että yhtiön hallitukselle.

Varainkäytöstä pääosan muodostivat pääomamarkkinatuotteet ja antolainaus. Lisäksi selvitys- ja johdannaistoiminnan vakuudet sitovat pääomia. Yleisön ja luottolaitosten talletukset olivat vuoden 2015 lopussa noin 358 miljoonaa euroa. Heti käytettävissä oleva likviditeetti, joka muodostuu summasta avista-tilivoista ja panttaamattomista arvopapereista, oli vuoden lopussa noin 304 miljoonaa euroa. Luvussa on huomioitu myös konsernin sisäinen pääoman käyttö. Varainhankinnasta suurin osuus oli alle vuoden mittaista ja koostui pääosin talletuksista. Pitkäaikainen varainhankinta kasvoi vuoden 2015 aikana ja oli noin 31,4 miljoonaa euroa (28,5 milj. euroa vuonna 2014).

Evlin omassa sisäisessä vakavaraisuuden hallintaprosessissa ei likviditeettiriskille ole kohdistettu erillistä lisäpääomavaatimusta.

Maksuvalmiusvaatimus (LCR, Liquidity Coverage Requirement) astui voimaan 1.10.2015, jolloin suhdeluvun vähimmäistason on oltava vähintään 60 prosenttia. Vaatimus nousee asteittain, niin että vaatimus on 70 prosenttia alkaen 1.1.2016, ja lopulta 100 prosenttia vuonna 2018.

Maksuvalmiusvaatimus kuvastaa pankin pankilla on likvidejä varoja, suhteessa stressitilanteessa tapahtuviin nettoulosvirtauksiin 30 päivän ajanjaksolla, kuten talletusten ja muun rahoituksen ulosvirtauksiin.

Evli-konsernin LCR-suhdeluku 31.12.2015 oli 102 prosenttia.

Luottoriskit

Luottoriskien hallintaa varten hallitus on vahvistanut konsernille luottoriskistrategian. Strategia sisältää määritellyt luotonannon periaatteista, vakuusvaatimuksesta, hinnoittelusta ja maturiteeteista. Luottoriskistrategiassa on myös määritelty Evlissä käytettävä asiakkaiden ja luottojen luokittelujärjestelmä. Luottoriskejä valvotaan konsernin Riskienhallintayksikössä, joka raportoi niistä johtoryhmälle, Credalcolle ja yhtiön hallitukselle. Luottoriskejä syntyy ensisijaisesti luotonannossa, Treasury-yksikön sijoitustoiminnassa sekä johdannaistoiminnan vastapuoliriskien kautta.

Pankkitoiminnan luottokanta konsernin ulkopuolisille oli vuoden lopussa 56 miljoonaa euroa (57 milj. euroa vuonna 2014). Yrittäjäluottojen osuus oli 10 prosenttia (6 %). Pankilla ei ollut järjestämättömiä saatavia tilivuoden lopussa. Credalcolla on valtuudet tehdä luottopäätöksiä hallituksen asettamien limiittien puitteissa. Luotonannon painopiste on varainhoitoasiakkaissa, joilla on turvaavat vakuudet.

Treasury-yksikkö sijoittaa varojaan ensisijaisesti korkean luottoluokituksen (vähintään A-) omaaviin pankkeihin ja luottolaitoksiin sekä valtion ja muiden julkisen sektorin liikkeeseenlaskijoiden lainoihin, joten sen sijoitussalkun luottoriskit ovat kohtuullisella tasolla. Sijoitukset luottolaitoksiin ovat painottuneet pohjoismaissa operoiviin luottolaitoksiin. Sijoitustoiminnan limiitit on asetettu ottaen huomioon muun muassa liikkeeseenlaskijan luottoluokituksen, ja maantieteellisen sijainnin.

Välitystoiminnan luottoriskit olivat toimintavuoden aikana vähäisiä. Johdannaistoiminnan vastapuoliriski hallinnoidaan päivittäisillä vakuusvaateilla ja vakuushallinnalla, sekä OTC- että vakioituille sopimuksille. Evli seuraa asiakkaidensa johdannaistoimintoiden kokoa sekä tarvittaessa rajoittaa yksittäisen asiakkaan johdannaistoimintoiden kokoa. Evlin riskikomitea hyväksyy kaikki OTC-johdannaistoiminnan asiakkaat. Osakevälityksen selvitystoiminnan riskit olivat toimintavuonna vähäiset. Eräntyneitä myyntisaatavia on vähän ja niitä seurataan määrämuotoisella prosessilla.

Vuonna 2015 luottoriskit muodostivat 54 prosenttia Evlin kaikkien riskien pääomavaateesta (vuonna 2014 57 prosenttia). Vaade koostuu pääasiassa antolainauksen, Treasuryn sijoitusten ja strategisten sijoitusten luottoriskistä. Vuonna 2015 taseen ulkopuoliset luottoriskit muodostivat kokonaisluottoriskistä noin kahdeksan prosenttia.

Vähimmäisomavaraisuusaste

Vähimmäisomavaraisuusaste (Leverage Ratio) kuvaa ensisijaisen oman pääoman suhdetta vastuiden kokonaismäärään. Vastuiden kokonaismäärään sisältyy kaikki varojen vastuuarvot ja taseen ulkopuolisten erien määrä, joita ei ole vähennetty määrittäessä omien varojen määrää. Taseen ulkopuoliset erät lasketaan mukaan luottovasta-arvokertoimien mukaan, johdannaiset vastuuarvon mukaan. Evli Konsernin vähimmäisomavaraisuusaste 31.12.2015 oli 9,0 prosenttia.

Operatiiviset riskit

Operatiivisilla riskeillä tarkoitetaan suoraa tai epäsuoraa taloudellista tappionvaaraa, joka aiheutuu riittämättömistä tai epäoimistuneista sisäisistä prosesseista; järjestelmistä, henkilöstöstä tai ulkoisista tekijöistä. Myös oikeudelliset-, compliance- ja tietoturvariskit sisältyvät operatiivisiin riskeihin. Operatiiviset riskit liittyvät täten esimerkiksi johtamisjärjestelmään, toimintaprosesseihin, tietojärjestelmiin, henkilöihin ja erilaisiin ulkoisiin tekijöihin tai uhkiin. Yksiköt vastaavat oman alueensa operatiivisten riskien hallinnasta.

Operatiivisten riskien tunnistamiseen, seurantaan ja ohjaamiseen kiinnitetään Evlissä jatkuvasti erityistä huomiota. Liiketoimintayksiköt toteuttavat säännöllistä

itsearviointia koskien tuotteiden, palveluiden, henkilöiden, toimintaprosessien ja järjestelmien operatiivisia riskejä. Operatiivisten riskien tunnistamista, arviointia, valvontaa ja raportointia varten on laadittu erillinen, koko konsernin kattava operatiivisten riskien menettelytapohje.

Operatiiviset riskit lisäävät vakavaraisuuslaskennassa minimipääomavaatimusta. Evli soveltaa vakavaraisuuslaskennassa operatiivisten riskien osalta niin sanottua perusmenetelmää (Basic Indicator Approach), jossa operatiivisten riskien pääomavaade perustuu kolmen edellisen vuoden bruttotuottojen keskiarvoon kerrottuna Baselin komitean asettamalla kertoimella (0,15). Vuoden 2015 lopussa tämä operatiivisten riskien laskennallinen vaade oli noin 8,8 miljoonaa euroa. Evlin oman sisäisen vakavaraisuuden hallintaprosessin perusteella laskettu operatiivisten riskien vaatima pääomavaade oli alhaisempi.

Prosessit

Toiminnot kehittyvät konsernin liiketoimien muutosten johdosta. Evlin keskeiset prosessit on dokumentoitu siten, että prosessien kuvauksia voidaan käyttää muun muassa perehdyttämisen ja järjestelmäkehityksen apuvälineenä. Prosessien muuttuessa ohjeistus päivitetään vastaamaan uusia toimintamalleja. Prosessit ja työohjeet käydään läpi ja niiden ajantasaisuus tarkistetaan säännöllisesti. Vastuu näiden kuvausten tekemisestä on toiminnosta vastaavalla johtajalla ja niiden noudattamista valvoo pistokokein konsernin sisäinen tarkastus. Toimenkuvien, työnjaon ja vastuiden on oltava kirjallisesti määriteltyinä niin selkeästi, että täsmäytysten, tarkistusten ja hyväksymisten vastuuhenkilö voidaan todeta helposti.

Oikeudelliset riskit

Lainsäädännön ja oikeuskäytännön nopeat muutokset luovat haasteita erilaisten ohjeiden ja säädösten käytäntöön ottoa osalta. Usein muutokset vaativat paljon työtä ja aikaa. Ensisijainen vastuu eri Evli-yhtiöitä koskevien erityislakien ja viranomaismääräysten noudattamisesta on aina toiminnosta vastaavalla linjajohdolla. Konsernissa toimii Evlin hallituksen nimittämä Compliance

Officer sekä Evlin johtoryhmän nimittämä Compliance-ohjausryhmä, jonka jäsenet edustavat eri liiketoimintoja.

Informaatoriski

Evlin toiminta perustuu suurelta osin tietotekniikan ja tietoliikenteen hyväksikäyttöön. Yhtiön kaikkien toimintojen keskeisenä tavoitteena on eri muodoissa olevien tietojen tehokas, virheetön ja turvallinen käsittely. Evlin toiminnassa käsitellään ja säilytetään runsaasti eri säädösten, ohjeiden ja sopimusten perusteella salassa pidettäviä tai muun syyn vuoksi erityisluonteisia tietoaineistoja. Niiden luottamuksellisuus, oikeellisuus ja käytettävyyden on turvattava toimintojen kaikissa vaiheissa. Informaatoriskin hallitsemiseksi on huolehdittava tietojärjestelmien oikeasta ja luotettavasta toiminnasta ja kiinnitettävä erityistä huomiota tietokantoihin päivitetävän tiedon oikeellisuuteen sekä käyttöoikeuksien hallintaan.

Tietoaineiston omistaja vastaa ensisijaisesti tiedon suojaamisesta Evlissä (oikeellisuus, käytettävyyden ja luottamuksellisuus). Tietojärjestelmän järjestelmävaatimukset on taho, joka toteuttaa järjestelmän vaatimat tekniset ylläpitotehtävät. Evlissä järjestelmien ylläpidon järjestämisestä vastaa Evlin tietohallinto. Tekninen ylläpito suunnitellaan ja toteutetaan yhteistyössä tietojärjestelmän omistajan ja pääkäyttäjän kanssa. Tietojärjestelmiin ja tietoturvasuhteeseen liittyvien operatiivisten riskien hallintaa varten on laadittu erillinen tietoturvan ja menettelytavat kattava tietoturvaliiketoiminta.

Tietojärjestelmien väärinkäytöstä, tai niihin kohdistuvasta häirinnästä ei syntynyt taloudellisia menetyksiä vuoden 2015 aikana. Normaalin omaisuudensuojan lisäksi Evlillä on kattava vakuutus turva vastuu- ja rikosvahinkojen varalta.

Jatkuvuuden hallinta

Evlin toimintaa voi uhata ulkoinen tai sisäinen fyysinen tai muu kriisi. Kriisitilanne edellyttää organisaatiolta:

- etukäteisvarautumista kriisitilanteisiin
- kriisijohtamisvalmiutta
- kriisitilanteen harjoittelua.

Toiminnan jatkuvuuden turvaamiseksi on kussakin toiminnossa niin sanottu jatku-

vuusuunnitelma. Jatkuvuusuunnittelun tavoitteena on huolehtia siitä, että määriteltyjen uhkakuvien toteutuessa voidaan varmistaa Evlin asiakkaiden ja henkilökunnan turvallisuus, suojella aineellista ja aineetonta omaisuutta, noudattaa lakeja ja muuta sääntelyä, säilyttää asetettu asiakaspalvelun ja sisäisen toiminnan taso sekä sidosryhmien luottamus.

Osan jatkuvuusuunnitelmasta muodostavat järjestelmien toipumissuunnitelmat, jotka sisältävät ohjeet tietojärjestelmän toimintakuntoon saattamisesta vakavassa häiriötilanteessa, toiminnan jatkamisesta ja paluusta normaaliin toimintaan.

Evli on laatinut viranomaisvaatimusten mukaisen Elvytysuunnitelman. Lain mukaan jokaisella pankilla tulee olla Elvytysuunnitelma, jossa kuvataan toimenpiteet, joilla varmistetaan toiminnan jatkuvuus, mikäli pankin taloudellinen asema heikkenee.

Jatkuvuusuunnittelun koordinoimista vastaa konsernin Riskienhallintatoiminto.

Uudet tuotteet ja palvelut

Uusien tuotteiden ja palveluiden turvallisen käyttöönoton edellytyksenä on, että ennen lopullista käyttöönottopäätöstä varmistutaan siitä, että kaikki tuotteen toteuttamiseen osallistuvat yksiköt tuntevat tehtävänsä ja ovat tuoneet liiketoiminnon tietoon mahdolliset markkinoille tuontiin liittyvät operatiiviset tai muut riskit. Erittäin huolellisesti on arvioitava riskien realisoidun välillisiä vaikutuksia koko konserniin. Evli-konsernissa on käytössä määrämuotoinen menettely uusien tuotteiden ja palveluiden hyväksymisen menettelystä ja käyttöönotosta.

Toimintojen ulkoistaminen

Liiketoimintojen siirtäminen asiamiehen hoidettavaksi tai muu toimintojen ulkoistaminen ei vapauta Evliä vastuistaan ja velvollisuuksistaan. Evlissä on ohjeistus periaatteista, joita on noudatettava, kun Evlin liiketoimintoja siirretään konsernin ulkopuolisen tahon hoidettavaksi. Ohjeen avulla varmistetaan, että ulkoistettujen toimintojen operatiivisten riskien hallinta ja valvonta on järjestetty Finanssivalvonnan määräysten mukaisesti.

Riskienhallinta ja raportointi

Konsernin riskienhallintatoiminto on vastuussa koko konsernia kuvaavasta johdon riskiraportoinnista, johon sisältyy sekä numeerista että kirjallista raportointia. Konsernin riskienhallintaraportointi sisältää vähintään seuraavat asiat:

1. Päivittäinen raportti konsernin limiittien käyttöasteista toimintojen johdolle
2. Kuukausittainen numeerinen ja sanallinen riskiraportti sekä yhteenveto asiakasriskeistä ja limiittien käyttöasteista Credalcolle
3. Kuukausiraportti hallitukselle ja johtoryhmälle
4. Vuosittainen operatiivisen riskikartoituksen raportti toimivalle johdolle ja hallitukselle.

Tämän lisäksi sekä Compliance-toiminto että sisäinen tarkastus raportoivat säännöllisesti riskienhallinnallisista asioista ylimmälle johdolle.

Vakavaraisuuden hallinta

Basel II -vakavaraisuussääntelyn kokonaisuuteen kuuluu olennaisena osana pilari 2 -periaatteiden noudattaminen. Pilari 2 ottaa huomioon vähimmäisvakavaraisuuden laskennan piirissä olevat riskit ja niiden kaikki ulottuvuudet sekä tämän laskennan ulkopuolelle jäävät riskit. Vakavaraisuussääntelyn perustana on, että pankin omien varojen määrän, laadun ja kohdentumisen on oltava jatkuvasti riittävät kattamaan valvottavaan kohdistuvat olennaiset riskit. Pääomalla ei voi kuitenkaan korvata puutteita riskinkan-

tokyvyn laadullisissa tekijöissä. Riskinkantokykyyn kuuluu laajasti ajatellen pääomien ja kannattavuuden ohella myös luotettava hallinto, hyvin järjestetty sisäinen valvonta ja riskienhallinta. Evlin sisäinen vakavaraisuuden hallintaprosessi (ICAAP) on kehitetty Basel III -vaatimusten mukaiseksi.

Evli Pankin hallitus on asettanut tavoitteeksi vähintään 13 prosentin BIS-vakavaraisuuden ylläpitämisen. Vakavaraisuustavoitetta seurataan konserniriskienhallinnan kuukausiraportoinnin avulla hallituksessa, johtoryhmässä ja Credalcolle. Evlin sisäisiä vakavaraisuuden hallintalaskelmia päivitetään aina kun johto näkee sen tarpeelliseksi. Päivitys tehdään kuitenkin osana strategista suunnittelua vähintään vuosittain budjettiprosessi yhteydessä.

KONSERNIN VAKAVARAISSUUS

	1.1.2015- 31.12.2015	1.1.2014- 31.12.2014	1.1.2013- 31.12.2013	1.1.2012- 31.12.2012	1.1.2011- 31.12.2011
Omat varat, ydinpääoma, M€	52,4	39,3	35,0	34,9	33,1
Riskipainotetut saamiset, sijoitukset ja taseen ulkopuoliset sitoumukset luotto- ja markkinariskistä, M€	162,9	157,5	152,8	137,4	130,5
Operatiivisen riskin kattamiseksi luettavat erät, M€	8,8	8,1	7,9	8,2	7,8
Konsernin vakavaraisuussuhde, %	19,2	15,2	13,9	14,6	14,5
Evli Pankki Oyj:n vakavaraisuussuhde, %	24,0	18,7	18,4	18,7	19,3
Omien varojen ylijäämä, M€	30,6	18,7	14,9	15,7	14,8
Omien varojen suhde omien varojen vähimmäisvaatimukseen	2,4	1,9	1,7	1,8	1,8

Tilikauden tulos on huomioitu omissa varoissa perustuen Finanssivalvonnalta saatua lupaan sisällyttää tilikauden päätteeksi kertyneet voitot ydinpääomaan. Lupa saatu 18.12.2015.

Omat varat	2015	2014	
Omiin varoihin kuuluu osakepääoma, rahastot ja tilikauden voitot. Näihin eriin ei liity erityisiä ehtoja.			
Ensisijaisen pääoman yhteismäärä (CET1), M€:			
Osakepääoma	30,2	30,2	
Rahastot yhteensä	38,8	20,8	
Määräysvallattomien omistajien osuus	0,0	0,0	
Vähennykset:			
Aineettomat hyödykkeet	9,3	7,2	
Muut vähennykset	7,3	4,5	
Ensisijainen pääoma yhteensä	52,4	39,3	
Evli Pankilla ei ole toissijaisia omia varoja.			
Vakavaraisuuden hallinta ja omien varojen vähimmäismäärä			
Katso kappale Vakavaraisuuden hallinta.	Vähimmäismäärä	Riskipainotettu arvo	Vastuuarvo
Vähimmäisvakavaraisuusvaatimus vastuuryhmittäin, luottoriskin standardimenetelmä, M€:			
Saamiset valtiolta ja keskuspankeilta	0,0	0,0	128,8
Saamiset aluehallinnoilta ja paikallisviranomaisilta	0,0	0,0	91,5
Saamiset luottolaitoksilta ja sijoituspalveluyrityksiltä	3,9	48,9	222,1
Sijoitusrahastosijoitukset	0,1	0,8	0,8
Kiinteistövakuudelliset saamiset	0,2	2,2	6,4
Saamiset yrityksiltä	0,8	9,9	11,4
Erät jotka viranomaisten määräysten mukaan sisältävät korkean riskin	0,3	4,4	2,9
Erääntyneet saamiset	0,0	0,0	0,0
Muut erät	6,4	80,6	82,4
Yhteensä	11,7	146,8	546,3
Omien varojen vähimmäismäärä, markkinariski, M€	1,3	16,1	
Riskipainotetut saamiset, sijoitukset ja taseen ulkopuoliset sitoumukset yhteensä	13,0	162,9	
Omien varojen vähimmäismäärä, operatiivinen riski, M€	8,8	110,2	
Yhteensä	21,8	273,0	

Yleinen luotto- ja laimentumisriskiä koskeva informaatio

Luotto merkitään järjestämättömäksi, jos koronmaksu tai lyhennys on ollut erääntyneenä 90 päivää.

Vuoden aikana ei ole tehty alaskirjauksia luottoihin, eikä lainakannassa ole järjestämättömiä luottoja vuodenvaihteessa.

Luotonannon tavoitteena on tukea asiakassuhteita ja pankin pääliiketoimintaa, luotonannosta saatava riskikorjattu tuotto on oltava myös riittävä.

Luotonanto on keskittynyt varainhoitoasiakkaisiin; kotimaisten yksityisasiakkaiden osuus luottokannasta on 83 %, ja ulkomaisten yksityisasiakkaiden osuus 6 %.

Treasury-yksikön sijoitustoiminnan pääpaino on eurooppalaisten pankkien jvk-lainoissa joiden luottoluokitus on vähintään A-, sekä lyhytaikaisissa sijoituksissa kuten kunta- ja sijoitustodistuksissa. 55 %:illa velkakirja-sijoituksista on vakavaraisuuslaskennassa riskipaino 0 %, 43 %:illa sijoituksista riskipaino 20 %, ja 2 %:illa sijoituksista riskipaino 100 %.

Luottoriski (standardimenetelmä)

Standardimenetelmässä käytettävät luottoluokituslaitokset ovat Standard & Poor's sekä Moody's.

Luottoriskin vähentämistekniikat

Vakuuksien arvostamisessa noudatetaan riskikomitean vahvistamia vakuuskertoimia, jotka perustuvat muun muassa vakuuden realisoitavuuteen ja vakuuden arvon muutosherkyyteen. Tavoitteena on saada likvidejä vakuuksia, jotka ovat riskejä vähentäviä myös vakavaraisuuslaskennassa. Konsernin riskikomitea päättää epälikvidien vakuuksien maksimimäärästä per asiakas. Vain erityisissä poikkeustilanteissa voidaan poiketa normaalista vakuuskäytännöstä.

Reaalivakuuksien pääälajit, joita käytetään vakavaraisuuslaskennassa hyväksi:

- Asuinkiinteistövakuudet
- Rahatalletukset
- Evlin liikkeeseenlaskemat lainat

Vastuut vakavaraisuuslaskelmassa, jotka on suojattu hyväksytyillä vakuudella: milj. euroa.	2015	2014
Asuntoluotot	6,4	9,9
Muut luotot	3,0	3,3
OTC-johdannaisten vastapuoliriski	14,8	30,4
Luottoriski (vastapuoliriski), M€		
OTC-johdannaissopimusten positiivinen käypä arvo tilinpäätöksessä	19,5	31,2
Sopimuksiin kuuluvat osake-, valuutta- ja korkojohdannaiset		
Vastapuoliriskiä vähentävät vakuudet vakavaraisuuslaskennassa	14,8	30,4
Vakuuksien vähentävän vaikutuksen jälkeen sopimusten luottovasta-arvot	31,5	21,8
Markkinariski		
Vähimmäisvakavaraisuusvaatimus, kaupankäyntivarasto, milj. euroa.		
Positioriski	1,0	0,7
Vähimmäisvakavaraisuusvaatimus koko toiminnan valuuttakurssiriskille, milj. euroa.	0,3	0,2
Yhteensä	1,3	0,9

Kaupankäyntivaraston delta-korjattu osakemarkkinariski oli vuoden lopussa -0,04 milj. euroa, ja kaupankäyntivaraston korkomarkkinariski 1,7 milj. euroa. Konsernin suurimmat nettomääräiset valuuttakurssipositiot oli 31.12. USD (-1,0 milj. euroa) ja GBP (1,6 milj. euroa), sekä SEK (1,3 milj. euroa).

Operatiivinen riski

Vakavaraisuusvaatimuksen laskemiseen käytetty menetelmä on perusmenetelmä, joka perustuu tuottojen määrään konsernin kolmelta edelliseltä tilikaudelta.

Kaupankäyntivarastoon kuulumattomat osakkeet ja osuudet

Rahoitustoiminnan osakkeet ja osuudet luokitellaan käypään arvoon tulosvaikutteisesti arvostettaviin, sekä myytävissä oleviin rahoitusvaroihin.

Sijoitusten arvo tilinpäätöksessä oli 23,4 milj. euroa, mikä on sama kuin sijoitusten käypä arvo.

Noteeratut osakkeet liittyvät osakesidonnaisiin kannustinjärjestelyihin, osakkeista ei aiheudu pankille markkinariskiä.

Sijoitusten tyypit, M€:		
Pääomarahastot	2,9	2,7
Kiinteistörahastot	3,1	3,3
Noteeraamattomat osakkeet	0,8	0,3
Sijoitusrahastot	0,7	0,5
Noteeratut osakkeet	15,8	6,8
Yhteensä	23,4	13,6

Pääomarahastot, kiinteistörahastot sekä sijoitusrahastot on arvostettu soveltaen rahastojen hallinnointiyhtiöiden viimeisintä tiedossa olevaa käypää arvoa. Noteeraamattomien osakkeiden käypä arvo, arvioidaan ensisijaisesti käyttäen osakkeen substanssiarvoa tai tulevaisuuden näkymin perustuvaa kassavirta-analyysiä. Jos parempaa arviota käyvistä arvosta ei ole, voidaan käyttää hankintahintaa.

Sijoituksista on realisoitunut voittoa tilivuoden aikana 0,01 milj. euroa.

Konsernitilinpäätökseen yhdistellyt tytäryritykset

Evli Pankki Oyj, Helsinki (emoyhtiö)
Evli Life Oy, Helsinki (100 %)
Evli-Rahastoyhtiö Oy, Helsinki (100 %)
Evli Alexander Management Oy, Helsinki (45 %)*
Evli Russia Oy (100 %)
OOO Evli St. Petersburg, Pietari (100 %)
OOO Evli Moscow, Moskova (100 %)
Evli Corporate Finance AB, Tukholma (75 %)
Aurator Varainhoito Oy, Helsinki (91 %)
Terra Nova Capital Advisors Ltd, Dubai (58 %)
Evli Securities AS, Tallinna (100 %)
Evli Alternative Investments Oy, Helsinki (100 %) 16.1.2015 alkaen
EAI Residential Partners Oy, Helsinki (78 %) 8.5.2015 alkaen
Head Asset Management Oy, Helsinki (91 %) yhdistelty 19.10.2015 alkaen
Evli Optiot Oy, Helsinki (100 %) sulautui Evli Pankki Oyj:hin 31.10.2014
Evli Fonder AB, Tukholma (100 %) purkautui 3.9.2014
EPI Russia Partners II Oy, Helsinki (100 %) purkautui 21.7.2014

Osakkuusyrietykset

Northern Horizon Capital A/S, Kööpenhamina (50 %)**
Baltic SME Management B.V., Amsterdam (33,3 %)
BIF Management Ltd, Jersey (10 %)

Konsernin emoyritys on Evli Pankki Oyj, kotipaikka Helsinki.
Jäljennös konsernitilinpäätöksestä on saatavissa internet-osoitteesta www.evli.com
tai osoitteesta Aleksanterinkatu 19 A, PL 1081, 00101 Helsinki.

Kaikki tytäryhtiöt ja sivuliikkeet on yhdistelty konsernitilinpäätökseen.

Konsernitilinpäätökseen ei ole yhdistelty tytäryhtiöitä yhdistelmämenetelmällä.

Konsernitilinpäätökseen yhdistetyillä tytäryhtiöillä on kaikilla sama tilikausi.

* Yhtiö on Evlin tytäryritys: osakassopimuksen perusteella Evlillä on määräysvalta.

** Yhtiö on Evlin osakkuusyhtiö: osakassopimuksen perusteella Evlillä ei ole määräysvaltaa.

Osakkuusyrietykset on yhdistelty konsernitilinpäätökseen pääomaosuusmenetelmää käyttäen.

KONSERNIN TULOSLASKELMAN LIITETIEDOT

1 000 EUROA		2015	2014
1. KORKOTUOTOT			
Käypään arvoon tuloksen kautta arvostetut			
Saamistodistukset	833	1 019	
Korkotuotot muista lainoista ja saamisista			
Saamiset luottolaitoksilta	557	798	
Saamiset yleisöltä ja julkisyhteisöiltä	965	1 008	
Muut korkotuotot	243	6	
Korkotuotot yhteensä	2 598	2 831	
Korkotuotot eivät sisällä tuottoja rahoitusvaroista, joista on tehty arvonalennus.			
2. KORKOKULUT			
Käypään arvoon tuloksen kautta arvostetut			
Johdannaissopimukset ja kaupankäyntitarkoituksessa pidettävät velat	-6	-8	
Korkokulut muista vieraan pääoman eristä			
Velat yleisölle, julkisyhteisöille ja luottolaitoksille	-492	-531	
Yleiseen liikkeeseen lasketut velkakirjat	-679	-1 258	
Muut korkokulut	-16	2	
Korkokulut yhteensä	-1 192	-1 794	
3. TUOTOT OMAN PÄÄOMAN EHTOISISTA SIOITUKSISTA			
Osinkotuotot käypään arvoon arvostettavista rahoitusvaroista	334	1 008	
Omistusyhteisyrityksiltä saadut osinkotuotot	0	-1	
Tuotot oman pääoman ehtoisista sijoituksista yhteensä	334	1 007	
4. PALKKIOTUOTOT			
Luotonannoista	25	47	
Maksuliikenteestä	51	24	
Vakuutusten välityksestä	405	469	
Neuvonantotehtävistä	8 219	10 526	
Arvopaperinvälityksestä	11 739	10 173	
Rahastoista	26 663	24 415	
OmaisuuDENHOIDOSTA	7 849	5 841	
Säilytysmaksuista	3 862	3 269	
Muusta toiminnasta	175	144	
Palkkiotuotot yhteensä	58 986	54 908	
5. PALKKIOKULUT			
Pörssien kaupankäyntimaksuista	-543	-763	
Muista	-1 227	-1 031	
Palkkiokulut yhteensä	-1 770	-1 795	
6. ARVOPAPERIKAUPAN NETTOTUOTOT			
Arvopaperikaupan nettotuotot			
Kaupankäyntitarkoituksessa pidettävistä rahoitusvaroista	4 297	1 870	
Käypään arvoon tulosvaikutteisesti kirjattavista rahoitusvaroista/-veloista	-193	566	
Arvopaperikaupan nettotuotot yhteensä	4 105	2 435	

1 000 EUROA				2015	2014
		Myyntivoitot ja -tappiot	Käyvän arvon muutokset	Yhteensä	Yhteensä
	Arvopaperikaupan nettotuotot lajeittain				
	Saamistodistuksista	715	-416	299	833
	Osakkeista ja johdannaisista	3 485	321	3 806	1 602
	Arvopaperikaupan nettotuotot yhteensä	4 199	-95	4 105	2 435
	Valuuttatoiminnan nettotuotot			952	1 777
	Arvopaperikaupan ja valuuttatoiminnan nettotuotot yhteensä			5 057	4 212
7.	LIIKETOIMINNAN MUUT TUOTOT			2015	2014
	Vuokratuotot			191	328
	Omassa käytössä olevan omaisuuden luovutuksesta syntyneet myyntivoitot			-1	2
	Muut tuotot			45	35
	Liiketoiminnan muut tuotot yhteensä			236	366
				2015	2014
8.	HENKILÖSTÖKULUT				
	Kiinteät palkat ja palkkiot		-21 550		-20 769
	- joista muuttuvia palkkoja ja palkkioita	-3 123		-3 118	
	Henkilöstösivukulut		-1 612		-1 613
	- joista muuttuviin palkkioihin ja palkkioihin liittyviä	-170		-74	
	Eläkekulut		-4 318		-4 228
	- joista muuttuviin palkkioihin ja palkkioihin liittyviä	-539		-586	
	- maksupohjaiset eläkekulut	-4 318		-4 228	
	Myönnetyt osakkeina toteutettavat ja maksettavat optiot		0		-73
	Yhteensä		-27 479		-26 683
				2015	2014
	Henkilöstölukumäärät keskimäärin tilikaudella			239	251
	Henkilöstö tilikauden lopussa			248	242
	Henkilöstön jakauma segmenteittäin tilikauden lopussa				
	Pääomamarkkinat			27	38
	Corporate Finance -palvelut			22	28
	Varainhoito			108	86
	Hallinto ja muut yleiset tehtävät			91	90
	Yhteensä			248	242
	Henkilöstön jakauma maittain tilikauden lopussa				
	Suomi			223	209
	Ruotsi			17	16
	Venäjä			6	14
	Arabiemiraatit			2	0
	Viro			0	2
	Liettua			0	1
	Yhteensä			248	242

1 000 EUROA

Palkitseminen				
2015	Pääoma- markkinat	Corporate Finance	Varainhoito	Hallinto
Muuttuva käteisenä maksettu osuus				
Palkat	440	278	1 741	403
Henkilöstösivukulut	24	15	93	22
Eläkekulut	79	50	313	73
Lykätty osuus	8	12	158	11
Saajien lukumäärä	22	7	60	63
2014	Pääoma- markkinat	Corporate Finance	Varainhoito	Hallinto
Muuttuva käteisenä maksettu osuus				
Palkat	400	6	1 443	293
Henkilöstösivukulut	21	0	89	15
Eläkekulut	71	1	247	52
Lykätty osuus	0	0	0	0
Saajien lukumäärä	18	1	62	40
2015			Ylin johto	Riskinottajat
Muuttuva käteisenä maksettu osuus				
Palkat			300	1 172
Henkilöstösivukulut			16	63
Eläkekulut			54	211
Lykätty osuus				
Saajien lukumäärä			7	22
2014			Ylin johto	Riskinottajat
Muuttuva käteisenä maksettu osuus				
Palkat			273	261
Henkilöstösivukulut			14	14
Eläkekulut			49	46
Lykätty osuus			0	0
Saajien lukumäärä			8	13
Yhtiö noudattaa työsuhteen päättyessä maksettavien korvausten maksamisessa voimassa olevan lainsäädännön mukaisia tavanomaisia työsuhteen päättymiseen liittyviä sopimuksia. Yhtiö ei ole tilikauden aikana maksanut uusille työntekijöille aloitusrahoja.				
9. MUUT HALLINTOKULUT			2015	2014
Huoneistokulut			-537	-558
Muut konttorikulut			-1 525	-1 444
Puhelin- ja postikulut			-432	-380
Informaatiojärjestelmäkulut			-3 527	-2 735
ATK ylläpitokulut			-3 585	-3 812
Edustuskulut			-692	-507
Matkakulut			-793	-752
Autokulut			-118	-113
Muut henkilöstökulut			-856	-586
Markkinointikulut			-1 843	-1 317
Pankki-, säilytys ja muut kulut			-618	-623
Analyysi- ja asiantuntijakulut			-1 258	-1 180
Muut hallintokulut yhteensä			-15 785	-14 007

1 000 EUROA		2015	2014
10. POISTOT JA ARVONALENTUMISET			
Poistot			
Sovelluksista ja ohjelmistoista	-1 607	-1 774	
Muista aineettomista hyödykkeistä	-1 028	-1 133	
Vuokrahuoneistojen perusparannusmenoista	-131	-131	
Rahoitusleasingillä hankituista koneista ja kalustosta	-147	-166	
Koneista ja kalustosta	-325	-479	
Arvonlennukset			
Arvonlennukset liikearvosta	-705	-1 606	
Poistot ja arvonalennukset aineellisista ja aineettomista hyödykkeistä yhteensä	-3 944	-5 290	
11. LIIKETOIMINNAN MUUT KULUT			
Viranomaismaksut	-156	-519	
Vuokratulot	-3 276	-3 272	
Omassa käytössä olleen käyttöomaisuuden luovutuksesta johtuvat tappiot	0	-3	
Muut kulut	-346	-186	
Liiketoiminnan muut kulut yhteensä	-3 779	-3 980	
12. ARVONALENTUMISTAPPIOT LUOTOISTA JA MUISTA SITOUMUKSISTA SEKÄ MUISTA RAHOITUSVAROISTA			
Saamiset yleisöltä ja julkisyhteisöiltä			
Sopimuskohtaiset arvonalentumistappiot	0	0	
Muiden rahoitusvarojen arvonalentumistappiot	0	-12	
Arvonlentumistappiot yhteensä	0	-12	
13. TULOVEROT			
Tilikauden verotettavaan tuloon perustuva vero	-2 857	-2 427	
Edellisten tilikausien verot	-99	-53	
Laskennalliset verot	-60	124	
Muut verot	0	0	
Tuloverot yhteensä	-3 017	-2 355	
Voimassaolevan verokannan mukaan laskettujen verojen vertailu tuloslaskelmassa esitettyihin veroihin:			
Tulos ennen veroja, suomalaiset yhtiöt	14 299	7 927	
Tulos ennen veroja muut kuin suomalaiset yhtiöt	1 066	2 103	
Tulos ennen veroja, yhteensä	15 366	10 030	
Verot laskettuna kotimaan verokannalla	3 073	2 006	
Ulkomaisten tytäryritysten poikkeavien verokantojen vaikutus	-67	-42	
Ulkomaille maksetut lähdeverot	0	-25	
Verovapaiden tulojen vaikutus	-159	-2	
Vähennyskelvottomien kulujen vaikutus	257	101	
Edellisten tilikausien verot	99	53	
Muun laskennallisen veron muutos	-60	264	
Verosaaminen aikaisempien tilikausien tappioista	-126	0	
Muut verot	0	0	
Verot tuloslaskelmassa	3 017	2 355	

KONSERNIN TASEEN LIITETIEDOT

1 000 EUROA		2015	2014	
14. SAAMISET LUOTTOLAITOKSILTA				
Vaadittaessa maksettavat				
Kotimaisilta luottolaitoksilta		70 319	54 679	
Ulkomaisilta luottolaitoksilta		6 718	4 904	
Vaadittaessa maksettavat yhteensä		77 037	59 583	
Muut kuin vaadittaessa maksettavat				
Kotimaisilta luottolaitoksilta		2 576	23 181	
Ulkomaisilta luottolaitoksilta		39 783	26 113	
Muut kuin vaadittaessa maksettavat yhteensä		42 359	49 294	
Saamiset luottolaitoksilta yhteensä		119 396	108 877	
15. SAAMISET YLEISÖLTÄ JA JULKISYHTEISÖILTÄ				
Muut kuin vaadittaessa maksettavat				
Yritykset ja asuntoyhteisöt		5 093	2 550	
Kotitaloudet		46 714	49 626	
Ulkomaat		4 235	4 768	
Muut kuin vaadittaessa maksettavat yhteensä		56 042	56 944	
Saamiset yleisöltä ja julkisyhteisöiltä yhteensä		56 042	56 944	
16. SAAMISTODISTUKSET				
	Julkisesti noteeratut	Muut	Yhteensä	Yhteensä
Julkisyhteisöjen liikkeellelaskemat				
Kuntatodistukset		91 507	91 507	0
Julkisyhteisöjen liikkeelle laskemat yhteensä	0	91 507	91 507	0
Muiden kuin julkisyhteisöjen liikkeellelaskemat				
Käypään arvoon arvostettavat				
Pankkien sijoitustodistukset	0	0	0	1 983
Pankkien liikkeellelaskemat joukkovelkakirjat	54 906	16 038	70 944	101 267
Muut saamistodistukset	8 871	105	8 976	3 711
Muiden kuin julkisyhteisöjen liikkeellelaskemat yhteensä	63 777	16 143	79 920	106 961
Saamistodistukset yhteensä			171 426	106 961
Tase-eräkohtaiset saamistodistukset				
Keskuspankkirahoitukseen oikeuttavat saamistodistukset				
Julkisyhteisöiltä			0	0
Muut			38 461	74 192
Saamistodistukset				
Julkisyhteisöiltä			91 507	0
Muilta			41 458	32 769
Yhteensä			171 426	106 961

1 000 EUROA		2015	2014
Sijoitusten maajakauma			
Suomi		122 685	18 718
Australia		14 435	18 055
Ruotsi		13 129	14 559
Kanada		13 003	8 029
Hollanti		6 008	23 563
Ranska		2 168	3 004
Yhdysvallat		0	13 006
Sveitsi		0	8 018
Luxemburg		0	8
17. OSAKKEET JA OSUUDET			
		2015	
Tase-erä		Julkisesti noteeratut	Muut
Osakkeet ja osuudet			Yhteensä
Myytäviksi olevat		0	0
Käypään arvoon tulosvaikutteisesti kirjattavat			
Kaupankäyntitarkoituksessa pidettävät		14 461	147
Muut käypään arvoon tulosvaikutteisesti kirjattavat		16 533	6 817
Osakkeet ja osuudet yhteensä		30 994	6 965
		2014	
Tase-erä		Julkisesti noteeratut	Muut
Osakkeet ja osuudet			Yhteensä
Myytäviksi olevat		0	0
Käypään arvoon tulosvaikutteisesti kirjattavat			
Kaupankäyntitarkoituksessa pidettävät		22 060	82
Muut käypään arvoon tulosvaikutteisesti kirjattavat		7 256	6 332
Osakkeet ja osuudet yhteensä		29 316	6 415
Nettoriskipositiot on kuvattu Riskienhallinnan kappaleessa Markkinariskit.			
18. OSAKKEET JA OSUUDET OMISTUSYHTEYS- / OSAKKUUSYRITYKSISSÄ			
Tilikauden alussa		3 514	3 561
Osuus kauden tuloksesta		2 104	379
Vähennykset		-600	-426
Tilikauden lopussa		5 018	3 514
Osakkeet ja osuudet osakkuusyrityksessä pitää sisällään yhtiöiden välillisesti omistamien rahastojen käyvät arvot. Evli-konserni on yhdistellyt osakkuusyhtiöiden tulokset huomioiden epävarmuustekijät konsernin laskentaperiaatteiden mukaisesti.			
Omistukset osakkuusyrityksissä			
Yrityksen nimi		Northern Horizon Capital A/S	BIF Management Ltd
Kotipaikka		Tanska	Jersey
Varat		10 774	0
Velat		3 227	0
Liikevaihto		13 445	0
Voitto/tappio		2 656	-3
Omistusosuus, %		50	10
			Baltic SME Management B.V
			Hollanti
			1
			8
			0
			-1
			33,33

1 000 EUROA						
19. JOHDANNAISSOPIMUKSET						
Johdannaissopimusten kokonaisvaikutukset						
Kohde-etuuden nimellisarvoina, brutto						
	Jäljellä oleva maturiteetti				2015	2015
Kaupankäyntitarkoituksessa pidettävät	Alle 1 vuosi	1–5 vuotta	5–15 vuotta	Käypä arvo (+/-)	VARAT	VELAT
Korkojohdannaiset						
Koronvaihtosopimukset	0	7 394	2 870	0	0	0
Valuuttajohdannaiset	2 306 309	0	0	270	17 676	17 406
Osjohdannaiset						
Terminisopimukset	6 179	0	0	305	385	80
Ostetut optiot	26 441	27 349	2 750	2 259	2 394	135
Asetetut optiot	45 890	27 430	2 750	-3 810	1 148	4 958
Muut johdannaiset						
Kaupankäyntitarkoituksessa pidettävät yhteensä	2 384 820	62 173	8 370	-976	21 603	22 579
Johdannaissopimukset yhteensä	2 384 820	62 173	8 370	-976	21 603	22 579
Johdannaissopimusten kokonaisvaikutukset, Kohde-etuuden nimellisarvoina					2014	2014
Kaupankäyntitarkoituksessa pidettävät						
Korkojohdannaiset						
Koronvaihtosopimukset	0	3 184	2 870	0	0	0
Valuuttajohdannaiset	1 767 795	0	0	141	24 988	24 847
Osjohdannaiset						
Terminisopimukset	15 563	0	0	642	764	122
Ostetut optiot	27 805	17 400	0	5 825	5 891	66
Asetetut optiot	69 313	17 400	0	-7 272	392	7 665
Muut johdannaiset						
Kaupankäyntitarkoituksessa pidettävät yhteensä	1 880 476	37 984	2 870	-665	32 035	32 700
Johdannaissopimukset yhteensä	1 880 476	37 984	2 870	-665	32 035	32 700
<p>Kaupankäyntitarkoituksessa pidettävät osajohdannaiset sekä muut kaupankäyntitarkoituksessa pidettävät velat (liitteet 19 ja 28) suojaavat kaupankäyntitarkoituksessa pidettävien osakkeiden delta-osakeriskiä (liite 17). Osakeriskin delta-korjattu määrä oli vuoden 2015 lopussa 7,4 milj. euroa mukaanlukien rahoitustoiminnan osakkeet ja osuudet.</p> <p>Rahoitustoiminnan osajohdannaiset suojaavat osakeindeksin tuottoon sidottujen liikkeeseen laskettujen joukkovelkakirjalainojen osakeriskiä.</p> <p>Korkojohdannaiset suojaavat taseen saatavien ja velkojen korkoriskiä.</p> <p>Valuuttajohdannaisiin kuuluu asiakkaita vastaan tehtyjä sitoumuksia ja näiden suojauksia sekä tasetta suojaavia sopimuksia. Avoimen riskin osuus bruttomäärästä on pieni. Suurin osa sopimuksista on Ruotsin kruunun määräisiä (1 124 milj. euroa) ja Iso-Britannian puntia (679 milj. euroa).</p>						

1 000 EUROA	2015	2014
20. AINEETTOMAT HYÖDYKKEET JA LIIKEARVO		
Liikearvo		
Hankintameno 1.1.	4 663	4 663
Lisäykset	3 482	0
Vähennykset	-2 262	0
Hankintameno 31.12.	5 883	4 663
Kertyneet arvonalentumiset 1.1.	-2 087	-481
Tilikaudella kirjattu arvonalentuminen	-705	-1 606
Kertyneet arvonalentumiset 31.12.	-2 793	-2 087
Kirjanpitoarvo 31.12.	3 090	2 576
Keskeneräiset ohjelmistot tai projektit		
Hankintameno 1.1.	38	0
Lisäykset	906	38
Hankintameno 31.12.	944	38
Kirjanpitoarvo 31.12.	944	38
Sovellukset ja ohjelmistot		
Hankintameno 1.1.	19 462	19 080
Muuntoero	0	-4
Lisäykset	624	498
Vähennykset ja loppuunpoistetut	0	-111
Hankintameno 31.12.	20 086	19 462
Kertyneet poistot 1.1.	-16 651	-14 992
Muuntoero	0	4
Tilikauden poistot	-1 607	-1 774
Vähennysten ja loppuunpoistettujen kertyneet poistot	0	111
Kertyneet poistot 31.12.	-18 258	-16 651
Kirjanpitoarvo 31.12.	1 828	2 811
Muut aineettomat hyödykkeet		
Hankintameno 1.1.	6 827	6 951
Lisäykset	3 016	70
Vähennykset	-191	-195
Hankintameno 31.12.	9 651	6 827
Kertyneet poistot 1.1.	-4 654	-3 716
Tilikauden poistot	-1 028	-1 133
Vähennysten kertyneet poistot	140	195
Kertyneet poistot 31.12.	-5 542	-4 654
Kirjanpitoarvo 31.12.	4 109	2 172
Olennaisimmat Muut aineettomat hyödykkeet ovat asiakassuhteet, joiden jäljellä oleva poisto-aika on 5 vuotta.		
Aineettomien hyödykkeiden kirjanpitoarvo 31.12. yhteensä	9 971	7 598
Aineettomien hyödykkeiden tasearvo 31.12.	9 971	7 598
<p>Konsernin liikearvot kohdistuvat tytäryhtiöihin Evli Alexander Management Oy, Evli Russia Oy, Evli Securities AS, Head Asset Management Oy sekä Evli Alternative Investments Oy. Venäjä-liiketoimintaan liittyen Evli on tehnyt toteutettuihin arvonalentumistesteihin perustuen tilikauden 2014 aikana 1,6 miljoonan euron alaskirjauksen ja tilikauden 2015 aikana 0,3 miljoonan euron alaskirjauksen. Evli keskitti tarkastelujakson aikana baltialaisten varainhoitoasiakkaidensa palvelun Helsinkiin, minkä yhteydessä Evlin tytäryrityksen Evli Securities AS:n operatiivinen toiminta lakkautettiin. Tämän seurauksena yhtiö on arvioinut, ettei varainhoitoasiakkuuksien hoitoon Baltiassa liity enää erillistä liikearvoa, ja 0,4 miljoonan euron liikearvo on täten alaskirjattu kokonaisuudessaan tilikauden 2015 aikana. Evlin hankkiessa 19.10.2015 enemmistön Head Asset Management Oy:stä kaupasta syntyi 1,2 miljoonan euron liikearvo. Liikearvon testaus on kuvattu tarkemmin laadintaperiaatteissa kohdassa 6.6.1.</p>		

1 000 EUROA	2015	2014
21. AINEELLISET HYÖDYKKEET		
Koneet ja kalusto		
Hankintameno 1.1.	6 519	7 260
Muuntoero	-7	-94
Lisäykset	54	62
Vähennykset ja loppuunpoistettut	-30	-709
Hankintameno 31.12.	6 537	6 519
Kertyneet poistot 1.1.	-5 906	-6 234
Muuntoero	8	81
Tilikauden poistot	-325	-479
Tilikauden poistojen muuntoero	-3	1
Vähennysten ja loppuunpoistettujen kertyneet poistot	85	724
Kertyneet poistot 31.12.	-6 141	-5 906
Kirjanpitoarvo 31.12.	396	613
Rahoitusleasingisopimuksella vuokratut hyödykkeet		
Hankintameno 1.1.	2 847	2 759
Lisäykset	92	88
Hankintameno 31.12.	2 940	2 847
Kertyneet poistot 1.1.	-2 655	-2 489
Tilikauden poistot	-147	-166
Kertyneet poistot 31.12.	-2 803	-2 655
Kirjanpitoarvo 31.12.	137	192
Koneiden ja kaluston kirjanpitoarvo 31.12. yhteensä	533	805
Vuokrahuoneistojen perusparannukset		
Hankintameno 1.1.	1 401	1 429
Vähennykset	0	-28
Hankintameno 31.12.	1 401	1 401
Kertyneet poistot 1.1.	-470	-367
Tilikauden poistot	-131	-131
Vähennysten kertyneet poistot	0	28
Kertyneet poistot 31.12.	-601	-470
Kirjanpitoarvo 31.12.	800	931
Muut aineelliset hyödykkeet		
Hankintameno 1.1.	601	589
Lisäykset	0	12
Hankintameno 31.12.	601	601
Kirjanpitoarvo 31.12.	601	601
Aineellisten hyödykkeiden kirjanpitoarvo 31.12.	1 934	2 337
Aineellisten hyödykkeiden tasearvo 31.12.	1 934	2 337

1 000 EUROA	2015	2014
22. MUUT VARAT		
Arvopapereiden myyntisaamiset	1 223	290
Palkkiosaamiset	9 929	7 584
Arvopapereiden välityssaamiset	66 105	20 669
Muut saamiset	414	2
Muut varat yhteensä	77 671	28 581
23. SIIRTOSAAMISET JA MAKSETUT ENNAKOT		
Korkosaamiset	418	228
Verosaamiset	101	45
Henkilösidonnaiset	41	513
Muut	2 395	2 074
Siirtosaamiset ja maksetut ennakot yhteensä	2 954	2 860
24. LASKENNALLISET VEROSAAMISET		
Verosaamiset		
Jaksotuseroista kirjatut verosaamiset	266	613
Muut väliaikaiset verosaamiset		
Vahvistetuista tappioista johtuvat	21	0
Laskennalliset verot yhteensä	287	613
Jaksotuseroista kirjatut verosaamiset sisältävät käyttömaisuuden poistojen jaksotuseron.		
25. VELAT LUOTTOLAITOKSILLE JA KESKUSPANKKEILLE		
Luottolaitoksille		
Muut kuin vaadittaessa maksettavat	5 530	8 000
Velat luottolaitoksille ja keskuspankeille yhteensä	5 530	8 000
26. VELAT YLEISÖLLE JA JULKISYHTEISÖLLE		
Talletukset		
Vaadittaessa maksettavat	352 158	296 702
Muut	281	335
Muut velat		
Vaadittaessa maksettavat	0	0
Muut	0	93
Velat yleisölle ja julkisyhteisölle yhteensä	352 439	297 131
27. YLEISEEN LIIKKEESEEN LASKETUT VELKAKIRJAT		
Joukkovelkakirjalainat	35 722	33 095
Yleiseen liikkeeseen lasketut velkakirjat yhteensä	35 722	33 095
Muutokset yleiseen liikkeeseen lasketuissa joukkovelkakirjalainoissa		
Liikkeeseenlaskut	14 959	15 968
Takaisin Hankinnat	12 268	43 169

1 000 EUROA		2015	2014
28. JOHDANNAISSOPIMUKSET JA MUUT KAUPANKÄYNTITARKOITUKSESSA PIDETTÄVÄT VELAT			
Johdannaissopimukset		22 579	32 700
Lyhyeksiytydyt osakkeet		13 889	8 039
Johdannaissopimukset ja muut kaupankäyntitarkoituksessa pidettävät yhteensä		36 468	40 739
29. MUUT VELAT			
Arvopapereiden välitysvelat		75 582	-345 655
Arvopapereiden ostovelat		15 213	368
Leasingrahoitusvelka		147	204
Verovelka		64	71
Henkilöidonnaiset		760	687
Muut lyhytaikaiset velat		20 169	8 148
Käteisasiakkaiden ennakomaksut		3 505	10 833
Arvonlisäverovelka		617	571
Muut velat yhteensä		116 058	43 137
30. SIIRTOVELAT JA SAADUT ENNAKOT			
Korkovelat		214	424
Verovelka		923	995
Henkilöidonnaiset		8 107	7 526
Muut siirtovelat		5 883	6 396
Siirtovelat ja saadut ennakot yhteensä		15 127	15 341
31. LASKENNALLINEN VEROVELKA			
Jaksotuseroista kirjatut verovelat		668	405
Laskennallinen verovelka yhteensä		668	405
32. LUOTTOLAITOKSEN HALLUSSA OLEVAT OMAT OSAKKEET			
Yhtiö on vuoden aikana ostanut omia osakkeitaan 6 250 kappaletta 74 963 eurolla.			
Omien osakkeiden hankinta on kirjattu vapaata pääomaa vastaan.			
Omassa hallussa olleet osakkeet on mitätöity hallituksen 8.9.2015 tekemällä päätöksellä ja yhtiöllä ei ole 31.12.2015 hallussa omia osakkeitaan.			
33. OSAKEPÄÄOMA EMOYHTIÖ			
Yhtiön osakkeet jakautuvat A- ja B-osakesarjoihin.			
Yhtiöjärjestyksen mukaan A-osakkeella on 20 ääntä ja B-osakkeella yksi ääni.			
A-sarjan osakkeiden lukumäärä		16 971 136 kpl	
B-sarjan osakkeiden lukumäärä		6 342 784 kpl	
Osakkeiden lukumäärä yhteensä		23 313 920 kpl	
Osinko/osake, €		0,21	0,21

1 000 EUROA					
34. OSAKEPÄÄOMAN MUUTOKSET, HALLITUKSELLE ANNETUT VALTUUTUKSET JA OPTIO-OHJELMIIN PERUSTUVAT OPTIO-OIKEUDET					
	Omassa hallussa olevat osakkeet, kpl	Ulkona olevat osakkeet, kpl	Osakepääoma	Ylikurssirahasto	Sijoitetun vapaan oman pääoman rahasto
1.1.2014	39 325	4 052 184	30 194	1 839	12 738
Omien osakkeiden hankinta v. 2013 valtuutus	2 000	-2 000	0	0	-53
Omien osakkeiden hankinta v. 2014 valtuutus	10 150	-10 150	0	0	-121
Omien osakkeiden mitätöinti v. 2014 päätös	-46 350	0	0	0	0
Osakeanti v. 2014 valtuutus	0	51 500	0	0	613
31.12.2014	5 125	4 091 534	30 194	1 839	13 178
Osakkeiden kokonaislukumäärä		4 096 659			
1.1.2015	5 125	4 091 534	30 194	1 839	13 178
Omien osakkeiden hankinta v. 2015 valtuutus	6 250	-6 250	0	0	-75
Omien osakkeiden mitätöinti v. 2015 päätös	-11 375	0	0	0	0
Osakeanti v. 2014 valtuutus	0	157 500	0	0	1 623
Pääomanpalautus v. 2015 päätös	0	0	0	0	-4 247
Maksuton osakeanti v. 2015 päätös	0	16 971 136	0	0	0
Listautumisanti v. 2015 päätös	0	2 100 000	0	0	14 175
Listautumisasiin liittyvät kulut v. 2015 päätös	0	0	0	0	-436
31.12.2015	0	23 313 920	30 194	1 839	24 218
Osakkeiden kokonaislukumäärä		23 313 920			24 218
<p>Optio-oikeudet</p> <p>Evli Pankki Oyj:n kokonaisosakemäärä muuttui toisella vuosineljänneksellä yhteensä 157 500 osakkeella. Osakemäärän muutos johtui syksyllä 2011 järjestetyissä osamaksullisissa osakeanneissa merkittyjen ja kokonaan maksettujen uusien osakkeiden tultua rekisteröidyksi kaupparekisteriin sekä vuoden 2014 optio-ohjelman mukaisten optio-oikeuksien perusteella merkittyjen uusien osakkeiden tultua rekisteröidyksi kaupparekisteriin. Uudet osakkeet merkittiin kaupparekisteriin 5.5.2015.</p> <p>Ylikurssirahasto</p> <p>Ylikurssirahastoon on kirjattu ennen 1.9.2006 uusmerkinnässä osakkeista maksettu kirjanpidollinen vasta-arvon ylittävä määrä, optio-oikeuteen perustuvasta merkintäoikeudesta maksettu määrä, omien osakkeiden myyntivoitto, se osakepääoman alentamismäärä, jota ei käytetä vahvistetun tappion kattamiseen, siirretä yhtiökokouksen päätöksen mukaisesti käytettävään rahastoon tai jaeta osakkeenomistajille.</p> <p>Sijoitetun vapaan oman pääoman rahasto</p> <p>Sijoitetun vapaan oman pääoman rahastoon on kirjattu 1.9.2006 jälkeen omien osakkeiden luovutuksesta saadut korvaukset.</p>					
35. SUURIMMAT OSAKKEENOMISTAJAT JA OSAKKEIDEN OMISTUKSEN JAKAUTUMINEN					
	A-osakkeet	B-osakkeet	Osakkeita yhteensä	Osuus osakkeista, %	Osuus äänistä, %
Oy Prandium Ab (Thomas Thesleff perheineen)	3 803 280	950 820	4 754 100	20,39	22,27
Oy Scripo Ab (Henrik Andersin)	3 803 280	950 820	4 754 100	20,39	22,27
Oy Fincorp Ab (Roger Kempe)	2 319 780	579 945	2 899 725	12,44	13,59
Ingman Group Oy Ab	1 860 000	500 000	2 360 000	10,12	10,90
Lehtimäki Maunu	433 728	108 432	542 160	2,33	2,54
Tallberg Claes	369 756	92 439	462 195	1,98	2,17
Hollfast John	328 320	82 080	410 400	1,76	1,92
Thunekov AB	224 000	56 000	280 000	1,20	1,31
Ridgeback Advisory AB	210 000	52 500	262 500	1,13	1,23
Dudarev Grigory	201 540	50 385	251 925	1,08	1,18
	13 553 684	3 423 421	16 977 105	72,82	79,38
Muut	3 417 452	2 919 363	6 336 815	27,18	20,62
Yhteensä	16 971 136	6 342 784	23 313 920	100,00	100,00

1 000 EUROA

Osakeomistuksen jakauma omistajaryhmittäin	Osakkaiden lukumäärä	Osakkeiden lukumäärä	Äänten lukumäärä	Osuus osakkaista, %	Osuus osakkeista, %	Osuus äänistä, %
Koko kansantalous (kotimaiset sektorit)						
1. Kotitaloudet	2 417	5 927 656	84 284 416	91,5	25,4	24,4
2. Yritykset	172	15 723 130	245 339 954	6,5	67,4	71,0
3. Rahoitus- ja vakuutuslaitokset	19	601 486	601 486	0,7	2,6	0,2
4. Voittoa tavoittelematon yhteisö	7	76 936	76 936	0,3	0,3	0,0
Ulkomaat						
5. Euroopan unioni	9	32 508	260 508	0,3	0,1	0,1
6. Muut maat	18	952 204	15 202 204	0,7	4,1	4,4
Yhteensä	2 642	23 313 920	345 765 504	100	100	100
Osakeomistuksen jakauma suuruusluokittain						
1. 1–100	395	34 860	34 860	15,0	0,1	0,0
2. 101–500	1 818	299 240	299 240	68,8	1,3	0,1
3. 501–1 000	145	104 564	104 564	5,5	0,4	0,0
4. 1 001–5 000	163	373 070	479 470	6,2	1,6	0,1
5. 5 001–10 000	29	207 145	1 001 345	1,1	0,9	0,3
6. 10 001–50 000	49	1 226 300	10 836 652	1,9	5,3	3,1
7. 50 001–100 000	17	1 225 464	14 432 440	0,6	5,3	4,2
8. 100 001–500 000	21	4 533 192	71 085 556	0,8	19,4	20,6
9. 500 001–	5	15 310 085	247 491 377	0,2	65,7	71,6
Yhteensä	2 642	23 313 920	345 765 504	100	100	100

36. LUOTTOLAITOKSEN RAHOITUSVAROJEN JA -VELKOJEN MATURITEETTIJAKAUMA

Liiketoiminnan luonteesta johtuen tulevien kassavirtojen ennustaminen on haastavaa, erityisesti johdannaisista aiheutuvien kassavirtojen osalta. Johdannaisten maturiteetit on kerrottu liitetiedossa 19 sopimusten allaolevien instrumenttien nimellisarvojen mukaan, mitkä eivät vastaa todellisia kassavirtoja. Saamistodistukset, lainat ja muut saamiset, johdannaiset sekä jaksotettuun hankintamenoön kirjattavat rahoitusvelat on esitetty erääntymisen mukaisessa maturiteettiluokassa. Osakkeet ja osuudet ryhmä on esitetty maturiteettitaulukossa niin että kaupankäyntivaraston noteeratut osakkeet, ja sijoitusrahastot on arvioitu lyhimpään maturiteettiluokkaan. Noteeraamattomat osakkeet ja osuudet on esitetty arvioidun realisointiajan mukaan, sekä pääoma- ja kiinteistörahastot rahaston odotetun lopetuspäivän mukaan.

2015	alle 3 kk	3–12 kk	1–5 vuotta	5–10 vuotta	yli 10 vuotta	Yhteensä
Varat						
Käteiset varat	127 986					127 986
Lainat ja muut saamiset						
Saamiset luottolaitoksilta	119 396	0	0	0	0	119 396
Saamiset yleisöltä ja julkisyhteisöiltä	2 568	23 547	29 484	443	0	56 042
Käypään arvoon tulosvaikutteisesti kirjattavat rahoitusvarat						
Keskuspankkirahoitukseen oikeuttavat saamistodistukset	1 000	12 518	24 944	0	0	38 461
Saamistodistukset	91 252	17 520	24 088	105	0	132 965
Osakkeet ja osuudet	31 106	417	4 671	1 764	0	37 958
Johdannaissopimukset	15 901	5 198	504	0	0	21 603
Myytävikissä olevat rahoitusvarat						
Osakkeet ja osuudet	0	0	0	0	0	0
Kertyneet korot	349	68	0	0	0	418
Velat						
Jaksotettuun hankintamenoön kirjattavat rahoitusvelat						
Velat luottolaitoksille	3 530	2 000	0	0	0	5 530
Velat yleisölle ja julkisyhteisöille	352 252	172	15	0	0	352 439
Yleiseen liikkeeseen lasketut velkakirjat	200	4 078	24 725	6 720	0	35 722
Käypään arvoon tulosvaikutteisesti kirjattavat rahoitusvelat	30 020	5 920	528	0	0	36 468
Kertyneet korot	213	1	0	0	0	214
Taseen ulkopuoliset sitoumukset	7 903	392	170	0	0	8 465

1 000 EUROA

2014						
Varat						
Käteiset varat	103 998	0	0	0	0	103 998
Lainat ja muut saamiset						
Saamiset luottolaitoksilta	108 877	0	0	0	0	108 877
Saamiset yleisöltä ja julkisyhteisöiltä	2 538	15 633	38 272	502	0	56 944
Käypään arvoon tulosvaikutteisesti kirjattavat rahoitusvarat						
Keskuspankkirahoitukseen oikeuttavat saamistodistukset	0	0	74 192	0	0	74 192
Saamistodistukset	16	1 988	30 177	588	0	32 769
Osakkeet ja osuudet	29 316	204	4 326	1 884	0	35 730
Johdannaissopimukset	23 240	4 389	4 406	0	0	32 035
Myytäviksi olevat rahoitusvarat						
Osakkeet ja osuudet	0	0	0	0	0	0
Kertyneet korot	22	206	0	0	0	228
Velat						
Jaksotettuun hankintamenoön kirjattavat rahoitusvelat						
Velat luottolaitoksille	7 000	1 000	0	0	0	8 000
Velat yleisölle ja julkisyhteisöille	296 831	241	59	0	0	297 131
Yleiseen liikkeeseen lasketut velkakirjat	3 662	888	25 674	2 870	0	33 095
Käypään arvoon tulosvaikutteisesti kirjattavat rahoitusvelat	32 132	4 208	4 399	0	0	40 739
Kertyneet korot	422	3	0	0	0	424
Taseen ulkopuoliset sitoumukset	2 989	121	869	186	0	4 164

Taseen ulkopuoliset sitoumukset on esitetty liitteessä 46.

37. KOTI- JA ULKOMAAN RAHAN MÄÄRÄISET OMAISUUS- JA VELKAERÄT

Tase-erä	2015			2014		
	Kotimaan raha	Ulkomaan raha	Yhteensä	Kotimaan raha	Ulkomaan raha	Yhteensä
Lainat ja muut saamiset						
Käteiset varat	127 986	0	127 986	103 998	0	103 998
Saamiset luottolaitoksilta	113 208	6 188	119 396	104 063	4 815	108 877
Saamiset yleisöltä ja julkisyhteisöiltä	56 042	0	56 042	56 944	0	56 944
Käypään arvoon tulosvaikutteisesti kirjattavat rahoitusvarat						
Saamistodistukset	171 426	0	171 426	106 945	16	106 961
Osakkeet ja osuudet	35 232	2 727	37 959	26 611	9 119	35 730
Johdannaissopimukset	21 559	44	21 603	31 767	268	32 035
Muut tase-erät	88 806	9 029	97 835	40 043	5 459	45 502
Yhteensä	614 260	17 987	632 247	470 371	19 677	490 047
Jaksotettuun hankintamenoön kirjattavat rahoitusvelat						
Velat luottolaitoksille	5 530	0	5 530	8 000	0	8 000
Velat yleisölle ja julkisyhteisöille	312 026	40 414	352 439	269 263	27 868	297 131
Yleiseen liikkeeseen lasketut velkakirjat	35 722	0	35 722	33 095	0	33 095
Käypään arvoon tulosvaikutteisesti kirjattavat rahoitusvelat						
Johdannaissopimukset ja kaupankäynti-tarkoituksessa pidettävät velat	36 446	22	36 468	40 107	632	40 739
Muut velkaerät	117 667	14 187	131 854	42 204	16 678	58 882
Yhteensä	507 391	54 622	562 013	392 669	45 178	437 847

Merkittävimmät valuuttamääräiset erät ovat SEK (saatavat 11,4 milj. euroa, velat 25,1 milj. euroa), sekä USD (saatavat 2,6 milj. euroa, velat 26,4 milj. euroa).

1 000 EUROA

38. RAHOITUSINSTRUMENTTIEN KÄYVÄT ARVOT JAETTU ARVOSTUSTASOIHIN

	Taso 1	Taso 2	Taso 3	Yhteensä
Käypä arvo	2015	2015	2015	
Rahoitusvarat				
Osakkeet ja osuudet kaupankäyntitarkoituksessa	10 778	0	3 830	14 608
Muut osakkeet ja osuudet	16 533	0	6 818	23 351
Keskuspankkirahoitukseen oikeuttavat saamistodistukset	38 461	0	0	38 461
Saamistodistukset	14 794	110 754	7 418	132 965
Johdannaissopimukset	2 276	17 676	1 650	21 603
Käypään arvoon arvostettavat rahoitusvarat yhteensä	82 842	128 430	19 716	230 988
Rahoitusvelat				
Osakkeet ja osuudet kaupankäyntitarkoituksessa	12 604	0	1 285	13 889
Johdannaissopimukset	3 688	17 406	1 485	22 579
Käypään arvoon arvostettavat rahoitusvelat yhteensä	16 291	17 406	2 770	36 468
	2014	2014	2014	Yhteensä
Rahoitusvarat				
Osakkeet ja osuudet kaupankäyntitarkoituksessa	20 563	0	1 579	22 142
Muut osakkeet ja osuudet	7 256	0	6 333	13 589
Saamistodistukset	93 142	6 011	7 808	106 961
Johdannaissopimukset	1 339	24 988	5 708	32 035
Käypään arvoon arvostettavat rahoitusvarat yhteensä	122 300	30 999	21 427	174 726
Rahoitusvelat				
Osakkeet ja osuudet kaupankäyntitarkoituksessa	6 942	0	1 097	8 039
Johdannaissopimukset	2 667	24 847	5 186	32 700
Käypään arvoon arvostettavat rahoitusvelat yhteensä	9 609	24 847	6 283	40 739

Arvostustasot:

Taso 1

Käyvät arvot perustuvat toimivilla markkinoilla julkaistuihin hintanoteerauksiin.

Taso 2

Käyvät arvot määritelty arvostusmalleilla, joiden parametrit ovat markkinoilla noteerattuja.

Taso 3

Käyvät arvot määritelty arvostusmalleilla, joissa on parametreja jotka ei ole markkinoilla noteerattuja.

Ensimmäiseen arvostustasoon sisältyy noteeratut osakkeet ja osuudet, sijoitusrahastot, pörssiessä noteerattavat johdannaiset, sekä aktiivisilla julkisilla ja OTC-markkinoilla noteeratut saamistodistukset.

Kolmannen arvostustason osakkeet ja osuudet ovat yleensä instrumentteja jotka eivät ole julkisesti noteerattuja, kuten pääoma- ja kiinteistörahastot.

Johdannaiset arvostusluokissa 2 ja 3 ovat johdannaisia joiden arvostukset on saatu käyttäen yleisesti käytössä olevia johdannaishinnoittelumalleja kuten Black-Scholes.

Kolmannen arvostustason johdannaisten arvostusmallit sisältävät parametreja (volatiliteetti ja osinkoestimaatti) jotka eivät ole suoraan saatavilla markkinoilta.

Saamistodistusten arvostukset jotka on saatu markkinoilta jotka eivät ole täysin toimivia, kuuluvat arvostustasoon 2. Saamistodistusten arvostukset arvostustasolla 3 on sellaisia arvostuksia, jotka on saatu suoraan liikkeeseenlaskun järjestäjältä.

Rahoitusinstrumenttien käyvän arvon arvostukset on määritelty IFRS 13 mukaisesti. Rahoitusinstrumenttien arvostus perustuu lähtökohtaisesti markkinoilta saataviin julkisiin noteerauksiin. Noteeraamattomien instrumenttien osalta Pankin taloushallinto yhdessä riskienhallinnan kanssa arvioi ja luokittelee instrumentit.

1 000 EUROA	2015	2014
39. ARVOSTUSTASOLLA 3 LUOKITELTUIEN RAHOITUSINSTRUMENTTIEN ANALYYSINTI		
Rahoitusvarat		
Osakkeet ja osuudet kaupankäyntitarkoituksessa	3 830	1 579
Noteeraamattomat osakkeet ja osuudet	770	265
Pääomarahastot ja kiinteistörahastot	6 047	6 068
Saamistodistukset	7 418	7 808
Noteeratut osakejohdannaiset	0	0
OTC (noteeraamattomat) osakejohdannaiset	1 650	5 708
Käypään arvoon arvostettavat rahoitusvarat yhteensä	19 716	21 427
Rahoitusvelat		
Osakkeet ja osuudet kaupankäyntitarkoituksessa	1 285	1 097
Noteeratut osakejohdannaiset	0	0
OTC (noteeraamattomat) osakejohdannaiset	1 485	5 186
Käypään arvoon arvostettavat rahoitusvelat yhteensä	2 770	6 283
Muutokset vuoden aikana, kolmannen arvostustason instrumenteille:		
Rahoitusvarat	2015	
Osakkeet ja osuudet kaupankäyntitarkoituksessa 31.12.2014	1 579	
Netto-ostot ja myynnit	2 967	
Arvostusmuutokset	-715	
Osakkeet ja osuudet kaupankäyntitarkoituksessa 31.12.2015	3 830	
Noteeraamattomat osakkeet ja osuudet 31.12.2014	265	
Ostot	506	
Myyynnit	0	
Arvostusmuutokset	0	
Noteeraamattomat osakkeet ja osuudet 31.12.2015	770	
Pääomarahastot ja kiinteistörahastot 31.12.2014	6 068	
Ostot	8	
Myyynnit	236	
Arvostusmuutokset	208	
Pääomarahastot ja kiinteistörahastot 31.12.2015	6 047	
Saamistodistukset 31.12.2014	7 808	
Ostot	113	
Myyynnit	508	
Arvostusmuutokset	5	
Saamistodistukset 31.12.2015	7 418	
OTC (noteeraamattomat) osakejohdannaiset 31.12.2014	5 708	
Netto-ostot ja myynnit	-1 279	
Arvostusmuutokset	-2 778	
OTC (noteeraamattomat) osakejohdannaiset 31.12.2015	1 650	

1 000 EUROA		2015	2014
Rahoitusvelat			
Osakkeet ja osuudet kaupankäyntitarkoituksessa 31.12.2014		1 097	
Netto-ostot ja myynnit		0	
Arvostusmuutokset		188	
Osakkeet ja osuudet kaupankäyntitarkoituksessa 31.12.2015		1 285	
OTC (noteeraamattomat) osakejohdannaiset 31.12.2014		5 186	
Netto-ostot ja myynnit		-913	
Arvostusmuutokset		-2 788	
OTC (noteeraamattomat) osakejohdannaiset 31.12.2015		1 485	
Mikäli johdannaishinnoittelumalleissa tason 3 optioille käytettävää volatilitteettia muutetaan niin että volatilitteettina käytetään julkisesti saatavaa historiallista 12 kk:n volatilitteettia, niin optioiden markkina-arvo muuttuisi yhteensä -0,04 miljoonaa euroa. Volatilitteetti on allaolevan instrumentin tuoton keskihajonta annetulla aikahorisontilla.			
40.	REALISOITUMATON VOITTO/TAPPIO VUODEN LOPUSSA INSTRUMENTEILLE ARVOSTUSTASOLLA 3	Realisoitumaton voitto/tappio 2015	Realisoitumaton voitto/tappio 2014
Rahoitusvarat:			
	Osakkeet ja osuudet kaupankäyntitarkoituksessa	-715	-580
	Muut osakkeet ja osuudet	-430	-884
	Saamistodistukset	5	0
	Johdannaissopimukset	-548	2 327
	Realisoitumaton voitto/tappio, rahoitusvarat	-1 688	864
Rahoitusvelat:			
	Osakkeet ja osuudet kaupankäyntitarkoituksessa	-131	20
	Johdannaissopimukset	558	-2 272
	Realisoitumaton voitto/tappio, rahoitusvelat	427	-2 253
	Realisoitumaton voitto (tappio) yhteensä, arvostustaso 3	-1 261	-1 389
Realisoitumaton voitto (tappio) yhteensä on raportoitu arvopaperikaupan nettotuotoissa.			
41.	ARVOPAPERILAINAUS	2015	2014
	Lainattujen osakkeiden markkina-arvo 31.12., sisään lainatut	15 830	29 497
	Lainattujen osakkeiden markkina-arvo 31.12., ulos lainatut	392	0

1 000 EUROA		2015	2014
42. RAHOITUSVAROJEN JA -VELKOJEN KÄYVÄT ARVOT JA KIRJANPITOARVOT		2015	2015
		Kirjanpitoarvo	Käypä arvo
Käteiset varat		127 986	127 986
Keskuspankkirahoitukseen oikeuttavat saamistodistukset		38 461	38 461
Saamiset luottolaitoksilta		119 396	119 396
Saamiset yleisöltä ja julkisyhteisöiltä		56 042	56 042
Saamistodistukset		132 965	132 965
Osakkeet ja osuudet		37 959	37 959
Johdannaissopimuksista		21 603	21 603
Rahoitusvelat			
Velat luottolaitoksille		5 530	5 530
Velat yleisöltä ja julkisyhteisöiltä		352 439	352 439
Yleiseen liikkeeseen lasketut velkakirjat		35 722	35 071
Johdannaissopimukset ja muut kaupankäyntitarkoituksessa pidettävät velat		36 468	36 468
Antolainauksen korko on sidottu euribor-korkoihin, jolloin luottojen kirjanpitoarvon ei katsota eroavan oleellisesti käyvästä arvosta.			
43. ANNETUT VAKUUEDET JA MUUT VASTUUSITOUMUKSET		2015	2014
Arvopaperit		38 500	43 000
Rahatalletukset		42 359	49 294
Vakuuksien käyttötarkoitus			
Markkinapaikkojen vakuudet, osake- ja johdannaiskauppa		33 545	19 624
Valuuttakaupan vakuudet		2 607	19 478
Arvopaperilainavakuudet		9 206	18 192
Suomen Pankki, maksuvalmiuslimiitti		35 500	35 000

1 000 EUROA	2015	2014
44. KÄYTTÖLEASINGSOPIMUKSET		
Leasingmaksut yhden vuoden kuluessa	187	275
Leasingmaksut yhtä vuotta pidemmän ajan ja enintään viiden vuoden kuluttua	164	172
45. MUUT VUOKRAVASTUUSITOUMUKSET		
Vuokravastuut vuoden kuluessa	2 411	2 780
Vuokravastuut yhtä vuotta pidemmän ajan ja enintään viiden vuoden kuluttua	196	2 951
Vuokravastuut, yli 5 vuotta	0	0
46. TASEEN ULKOPUOLISET SITOUMUKSET ERITELTYINÄ		
Asiakkaan puolesta kolmannen hyväksi annetut sitoumukset *)	4 963	5 257
Asiakkaan hyväksi annetut peruuttamattomat sitoumukset	562	555
Takaukset muiden puolesta	500	621
Käyttämättömät luottojärjestelyt, asiakkaille myönnetyt	2 441	2 989
*) Asiakkaan puolesta kolmannen hyväksi annetut sitoumukset sisältävät Nasdaq OMX:ssä ja New Edge:ssä olevat asiakkaiden puolesta annetut johdannaisvakuudet. Asiakkaat ovat kattaneet johdannaisvakuutensa Evlille täysimääräisesti. Muut asiakkaan hyväksi annetut peruuttamattomat sitoumukset sisältävät asiakkaan puolesta taatut merkintäsitoumukset.		
47. TIETOJA NOTARIAATTITOIMINNASTA JA HALLUSSA OLEVIEN ASIAKASVAROJEN MÄÄRÄSTÄ, M€		
Evli Pankki Oyj:n omaisuudenhoidon hallinnoimat varat 31.12.		
Brutto	10 263	8 437
Netto	7 559	6 327
Valtakirjapohjaisella omaisuudenhoitosopimuksella hoidettavan varallisuuden määrä		
Täyden valtakirjan omaisuudenhoito	3 926	3 091
Konsultatiivinen omaisuudenhoito	155	132
Yhteensä	4 081	3 223

1 000 EUROA

48. HANKITUT LIIKETOIMET

Yhtiörakenteen muutokset 2014

Evli Pankki Oyj:n kokonaan omistama Ruotsiin rekisteröity tytäryhtiö Evli Fonder AB purkautui 3.9.2014.
Evli Pankki Oyj:n kokonaan omistama tytäryhtiö EPI Russia Partners II Oy purkautui 21.7.2014.
Evli Pankki Oyj:n kokonaan omistama tytäryhtiö Evli Optiot Oyj sulautui Evli Pankki Oyj:hin 31.10.2014.
Evli Pankki Oyj:n kokonaan omistama virolainen tytäryhtiö Evli Securities AS myi Liettuan liiketoimintansa liettualaiselle Evernord UAB:lle.

Yhtiörakenteen muutokset 2015

Evli Pankki Oyj perusti uuden 100 %:sti omistamansa tytäryhtiön Evli Alternative Investments Oy:n 9.3.2015.
Evli Pankki Oyj hankki 19.10.2015 90,83 prosenttia Head Asset Management Oy:n pääomasta ja äänivallasta.
Evli Pankki Oyj:n tytäryhtiön Evli Securities AS:n sivuliike Liettuassa suljettiin 4.12.2015.

Evli Pankki Oyj hankki Head Asset Management Oy:n 30.9.2015 allekirjoitetulla kauppakirjalla. Finanssivalvonnan hyväksynnän jälkeen osakekauppa toteutui 19.10.2015. Hankinta käsittää 90,83 prosenttia kohdeyhtiön pääomasta ja äänivallasta. Hankinnasta syntyi 1 200 000 € liikearvoa.

Head Asset Management Oy:n tulos ajalta 19.10.–31.12.2015 sisältyy konsernin vuoden 2015 tulokseen.	-1
	-1
	Yhdistymisessä kirjatut käyvät arvot
VARAT	
Käteiset varat	
Saamiset luottolaitoksilta	2 598
Aineettomat hyödykkeet	
Aineelliset hyödykkeet	20
Muut varat	111
Siirtosaamiset ja maksetut ennakot	61
VARAT YHTEENSÄ	2 790
VELAT JA OMA PÄÄOMA	
VELAT	
Muut velat	
Siirtovelat ja saadut ennakot	50
VELAT YHTEENSÄ	50
Nettovarat	2 740
Käteisenä maksettu hankintahinta	6 202
Lisäkauppahinta	251
Hankittuihin sopimuksiin allokoitu kauppahinta	-3 016
Verovelka	503
Liikearvo	-1 200

1 000 EUROA

49. KONSERNIYHTIÖIDEN OMISTUSOSUUDET

Konsernin lähimpiin kuuluvat emoyritys sekä tytär- ja osakkuusyrietykset. Lähimpiin luetaan konsernin johto, joka käsittää hallituksen ja johtoryhmän jäsenet sekä tytäryhtiöiden hallituksen jäsenet.

Tytäryrietykset	Kotimaa	Omistuksessa alkaen	Omistuksessa pvm asti	Omistussosuus, %	Osuus äänivallasta, %
Evli-Rahastoyhtiö Oy	Suomi			100	100
Evli Life Oy	Suomi			100	100
Evli Alexander Management Oy	Suomi			45	Enemmistö
Evli Russia Oy	Suomi			100	100
OOO Evli St. Petersburg	Venäjä			100	100
OOO Evli Moscow	Venäjä			100	100
AS Evli Securities	Viro			100	100
Aurator Varainhoito Oy	Suomi			91	91
Evli Corporate Finance AB	Ruotsi			75	75
Terra Nova Capital Ltd	Arabiemiiraatit			58	58
Evli Optiot Oy	Suomi		31/10/14	100	100
EPI Russia Partners II Oy	Suomi		21/07/14	100	100
Evli Fonder AB	Ruotsi		03/09/14	100	100
Evli Alternative Investments Oy (100 %)	Suomi	16/01/15		100	100
EAI Residential Partners Oy (78 %)	Suomi	08/05/15		78	78
Head Asset Management Oy (91 %)	Suomi	19/10/15		91	91
Määräysvallattomien omistajien osuus					
Evli Corporate Finance AB	Ruotsi			25	25
Evli Alexander Management Oy	Suomi			65	vähemmistö
Terra Nova Capital Ltd	Arabiemiiraatit			42	42
Osakkuusyrietykset					
Baltic SME Management B.V	Alankomaat			33	33
BIF Management Ltd	Jersey			10	33
Northern Horizon Capital A/S	Tanska	Tanska		50	45

Evli Pankki Oyj omistaa Evli Alexander Management Oy:n osakekannasta 45 prosenttia, joka yhtiösopimukseen perustuvalla oikeutuksella tuottaa äänienemmistön yhtiössä.

Evli Pankki Oyj omistaa Northern Horizon Capital A/S:n osakekannasta 50 prosenttia, yhtiösopimuksessa sovitusti osakeomistus tuottaa 45 prosenttia äänivallasta. Evli Pankki Oyj:llä ei ole yhtiössä määräysvaltaa, josta johtuen osakkuusyrietystä ei konsolidoida Evli-konserniin. Yhdistelyssä käytetään pääomaosuusmenetelmää.

Konsernitilinpäätöksessä kirjatut määräysvallattomien omistajien osuudet syntyvät Evli Alexander Management Oy:stä, Evli Corporate Finance AB:stä ja Terra Nova Capital Advisors Ltd:stä.

Yrityksen nimi	Evli Alexander Management Oy	Evli Corporate Finance AB	Terra Nova Capital Advisors Ltd
Kotipaikka	Suomi	Ruotsi	Dubai
Varat	17 290	2 319	361
Velat	16 364	1 199	6
Voitto/tappio	726	1 104	442

Asiakkaiden puolesta hallinnoituja rahastoja ei yhdistellä konsernitilinpäätökseen, sillä konsernilla ei ole niissä määräysvaltaa.

1 000 EUROA			2015	2014
50. LÄHIPIIRITAPAHTUMAT				
Konsernin lähipiiriin kuuluvat emoyritys sekä tytär- ja osakkuusyrietykset. Lähipiiriin luetaan konsernin johto, joka käsittää hallituksen ja johtoryhmän jäsenet sekä tytäryhtiöiden hallituksen jäsenet.				
Johdon palkat ja palkkiot				
Toimitusjohtajat			-1 498	-1 650
Varatoimitusjohtajat			-390	-377
Hallituksen jäsenet, palkat ja palkkiot			-381	-374
Johtoryhmän jäsenet, palkat ja palkkiot			-1 697	-1 465
Yhtiöllä ei ole etuusperusteisia eläkejärjestelyitä.				
Johdon palkitsemisesta on kerrottu tarkemmin Liitetieto-osion kohdassa Palkitseminen sekä Hallinnointiperiaatteiden kohdassa Toimitusjohtaja ja konsernin johtoryhmä.				
Liiketahtumat lähipiirin kanssa 2015		Tytäryhtiöt	Yritykset	Yrityksen johto
Myyntit		9 856	0	2
Ostot		150	0	32
Saamiset		1 466	0	90
Velat		130	0	1 215
Lähipiirin omistamien osakkeiden lukumäärä: 13 449 591				
Liiketahtumat lähipiirin kanssa 2014				
Myyntit		8 562	0	0
Ostot		2	0	0
Saamiset		1 708	0	156
Velat		167	0	549
Lähipiirin omistamien osakkeiden lukumäärä: 3 361 218				
Tilintarkastusyhteisölle maksetut palkkiot			2015	2014
Tilintarkastus	KPMG		-186	-229
Neuvontapalkkiot	KPMG		-121	-110
Tilintarkastus	Muut		-57	0
Yhteensä			-364	-339

EMOYHTIÖN TULOSLASKELMA

1 000 EUROA	Liitetieto	1.1.–31.12.2015	1.1.–31.12.2014
Korkotuotot	1.	2 624	2 877
Korkokulut	2.	-1 181	-1 799
KORKOKATE		1 443	1 077
Tuotot oman pääoman ehtoisista sijoituksista yhteensä	3.		
Osinkotuotot omistusyhteisyrityksiltä		600	400
Osinkotuotot käypään arvoon arvostettavista rahoitusvaroista		-244	413
Osinkotuotot samaan konserniin kuuluvilta yrityksiltä		7 063	1 706
Palkkiotuotot	4.	31 663	29 503
Palkkiokulut	5.	-1 838	-1 644
Arvopaperikaupan ja valuuttatoiminnan nettotuotot	6.		
Arvopaperikaupan nettotuotot		3 595	3 058
Valuuttatoiminnan nettotuotot		1 094	1 665
Liiketoiminnan muut tuotot	7.	2 619	4 223
NETTOLIIKEVAIHTO		45 996	40 402
Hallintokulut			
Henkilöstökulut	8.		
Palkat ja palkkiot		-14 756	-13 310
Henkilösivukulut		-907	-803
Eläkekulut		-2 797	-2 705
Muut hallintokulut	9.	-12 719	-10 572
Poistot ja arvonalentumiset aineellisista ja aineettomista hyödykkeistä	10.	-1 852	-2 424
Liiketoiminnan muut kulut	11.	-3 401	-5 472
Arvonalentumistappiot luotoista ja muista sitoumuksista	12.	0	0
Muiden rahoitusvarojen arvonalentumistappiot	12.	-1 573	-2 269
LIIKEVOITTO/ -TAPPIO		7 992	2 848
TULOS ENNEN VEROJA		7 992	2 848
Tuloverot	13.	-493	-575
TILIKAUDEN VOITTO / TAPPIO		7 499	2 273

EMOYHTIÖN TASE

1 000 EUROA	Liitetieto	31.12.2015	31.12.2014
VARAT			
Käteiset varat		127 986	103 998
Keskuspankkirahoitukseen oikeuttavat saamistodistukset	16.		
Muut		38 461	74 192
Saamiset luottolaitoksilta	14.		
Vaadittaessa maksettavat		73 376	56 014
Muut		42 359	49 294
Saamiset yleisöltä ja julkisyhteisöiltä	15.		
Muut		56 765	58 041
Saamistodistukset	16.		
Julkisyhteisöiltä		91 507	0
Muilta		41 458	32 769
Osakkeet ja osuudet	17.	21 807	28 616
Osakkeet ja osuudet omistusyhteisyhteisöissä	18.	4 354	4 354
Osakkeet ja osuudet samaan konserniin kuuluvissa yrityksissä	18.	21 241	15 909
Johdannaissopimukset	19.	21 603	32 035
Aineettomat hyödykkeet	20.	2 993	3 539
Aineelliset hyödykkeet	21.	931	1 137
Muut varat	22.	71 173	24 758
Siirtosaamiset ja maksetut ennakot	23.	1 911	1 774
Laskennalliset verosaamiset	24.	441	441
VARAT YHTEENSÄ		618 367	486 869

EMOYHTIÖN TASE

1 000 EUROA	Liitetieto	31.12.2015	31.12.2014
VELAT JA OMA PÄÄOMA			
VELAT			
Velat luottolaitoksille ja keskuspankeille	25.		
Luottolaitoksille			
Muut		5 530	8 000
Velat yleisölle ja julkisyhteisölle	26.		
Talletukset			
Vaadittaessa maksettavat		370 525	311 086
Muut		281	335
Muut velat			
Muut		0	92
Yleiseen liikkeeseen lasketut velkakirjat	27.		
Joukkovelkakirjalainat		35 722	33 095
Johdannaissopimukset ja muut kaupankäyntitarkoituksessa pidettävät velat	28.	36 468	40 739
Muut velat	29.	99 240	35 637
Siirtovelat ja saadut ennakot	30.	6 172	7 515
Laskennalliset rovelat	31.	68	167
VELAT YHTEENSÄ		554 006	436 667
OMA PÄÄOMA	32.		
Osakepääoma		30 194	30 194
Ylikurssirahasto		1 839	1 839
Vapaat rahastot			
Sijoitetun vapaan oman pääoman rahasto		24 976	13 500
Edellisten tilikausien voitto (tappio)		-148	2 395
Tilikauden voitto (tappio)		7 499	2 273
OMA PÄÄOMA YHTEENSÄ		64 361	50 202
VELAT JA OMA PÄÄOMA YHTEENSÄ		618 367	486 869

EMOYHTIÖN RAHAVIRTALASKELMA

1 000 EUROA	1.1.–31.12.2015	1.1.–31.12.2014
Liiketoiminnan rahavirrat		
Saadut korot ja palkkiot sekä arvopaperikaupan tuotot osinkotuottoineen	51 839	45 031
Maksetut korot ja palkkiot	-3 233	-3 448
Tavaroiden ja palveluiden toimittajille ja henkilöstölle suoritetut maksut	-31 838	-31 896
Liiketoiminnan varojen lisäys (-) tai vähennys:		
Kaupankäyntivaraston, -varojen ja -velkojen nettomuutos	-82 955	29 032
Talletukset viranomaisvelvoitteista tai keskuspankin valvontaa varten	6 935	-24 243
Velkakirjojen liikkeellelasku	2 627	-37 626
Saamiset asiakkailta	93 447	56 662
Liiketoiminnasta kertyneet nettovarat ennen tuloveroja	36 824	33 512
Tuloverot	-870	-193
Liiketoiminnan nettorahavirta	35 953	33 319
Investointien rahavirta		
Muutokset tytä- ja osakkuusyhtymyksissä	-6 905	5 062
Saadut osingot	7 063	1 706
Saadut korot	47	51
Investoinnit aineellisiin ja aineettomiin hyödykkeisiin	-1 099	-256
Tyttärille myönnetty lainat	374	472
Investointien nettorahavirta	-520	7 036
Rahoituksen rahavirrat		
Osakeanti	14 853	615
Omien osakkeiden hankinta	-75	-176
Rahoitusleasingvelkojen maksut	-284	-322
Maksetut osingot	-8 584	-4 271
Rahoituksen nettorahavirta	5 911	-4 154
Rahavirtojen nettomuutos	41 343	36 200
Rahavarat tilikauden alussa	160 011	123 824
Valuuttakurssien muutosten vaikutus rahavaroihin	0	-13
Rahavarat*) tilikauden lopussa	201 362	160 011

*) Rahavarat sisältävät käteiset varat sekä vaadittaessa maksettavat pankkisaamiset.

EMOYHTIÖN TILINPÄÄTÖKSEN LAADINTAPERIAATTEET

Yrityksen perustiedot

Evli Pankki Oyj:n kotipaikka on Helsinki ja sen rekisteröity osoite on Aleksanterinkatu 19 A, 00100 Helsinki.

Evli Pankki Oyj:n tilinpäätös on laadittu ja esitetty luottolaitostoiminnasta annetun lain säännösten, valtiovarainministeriön luottolaitoksen ja sijoituspalveluyrityksen tilinpäätöstä koskevan päätöksen ja Finanssivalvonnan määräysten mukaisesti. Lisäksi noudatetaan kirjanpitolakia ja osakeyhtiölain tilinpäätöstä koskevia säännöksiä, luottolaitostoiminnasta annetun lain 30 §:n 2 momentissa mainituin poikkeuksin.

Evli Pankki Oyj:n erillistilinpäätöksen laadintaperiaatteet vastaavat alla esitettyjä poikkeuksia lukuun ottamatta Evli-konsernin periaatteita.

Työsuhde-etuudet

Evli rahoittaa kaikki eläkejärjestelynsä suorituksina työeläkeyhtiöille.

Tuloverot

Laskennalliset verot lasketaan kaikista väliaikaisista eroista kirjanpitoarvon ja verotuksellisen arvon välillä. Suurimmat väliaikaiset erot syntyvät aineellisten käyttöomaisuushyödykkeiden poistoista.

Vuokrasopimukset

Aineellisia hyödykkeitä koskevat vuokrasopimukset, joissa yhtiöllä on olennainen osa omistamiselle ominaisista riskeistä ja eduista, luokitellaan rahoitusleasing-sopimuksiksi. Erillistilinpäätöksessä näiden sopimuksien perusteella maksettavat leasingvuokrat käsitellään vuokratuluna. Rahoitusleasingsopimuksella hankittua omaisuuserää ei myöskään sisällytetä taseeseen.

Hankitut liiketoiminnot

Evli Pankki Oyj hankki Head Asset Management Oy:n 30.9.2015 allekirjoitetulla kauppakirjalla. Finanssivalvonnan hyväksynnän jälkeen osakekauppa toteutui 19.10.2015. Hankinta käsittää 90,83 prosenttia kohdeyhtiön pääomasta ja äänivallasta.

TULOSLASKELMAN LIITETIEDOT

1 000 EUROA		2015	2014	
1. KORKOTUOTOT				
Käypään arvoon tuloksen kautta arvostetut				
Saamistodistukset	820	1 019		
Korkotuotot muista lainoista ja saamisista				
Saamiset luottolaitoksilta	557	798		
Saamiset yleisöltä ja julkisyhteisöiltä	1 012	1 057		
Muut korkotuotot	236	3		
Korkotuotot yhteensä	2 624	2 877		
2. KORKOKULUT				
Velat yleisölle, julkisyhteisöille ja luottolaitoksille	-492	-531		
Yleiseen liikkeeseen lasketut velkakirjat	-675	-1 258		
Muut korkokulut	-15	-11		
Korkokulut yhteensä	-1 181	-1 799		
3. TUOTOT OMAN PÄÄOMAN EHTOISISTA SIOITUKSISTA				
Osinkotuotot omistusyhteisyrityksiltä	600	400		
Osinkotuotot käypään arvoon arvostettavista rahoitusvaroista	-244	413		
Osinkotuotot samaan konserniin kuuluvilta yrityksiltä	7 063	1 706		
Tuotot oman pääoman ehtoisista sijoituksista yhteensä	7 420	2 520		
4. PALKKIOTUOTOT				
Luotonannoista	25	47		
Maksuliikenteestä	51	24		
Neuvonantotehtävistä	1 108	1 333		
Arvopaperinvälityksestä	10 317	8 086		
Rahastoista	10 390	11 321		
OmaisuuDENHOIDOSTA	5 706	5 165		
Säilytysmaksuista	4 005	3 385		
Muusta toiminnasta	62	143		
Palkkiotuotot yhteensä	31 663	29 503		
5. PALKKIOKULUT				
Pörssien kaupankäyntimaksuista	-543	-763		
Muista	-1 294	-881		
Palkkiokulut yhteensä	-1 838	-1 644		
6. ARVOPAPERIKAUPAN JA VALUUTTATOIMINNAN NETTOTUOTOT				
Arvopaperikaupan nettotuotot				
Kaupankäyntitarkoituksessa pidettävistä rahoitusvaroista	3 804	2 503		
Käypään arvoon tulosvaikutteisesti kirjattavista rahoitusvaroista/-veloista	-209	555		
Myytavissä olevista rahoitusvaroista	0	0		
Arvopaperikaupan nettotuotot yhteensä	3 595	3 058		
Arvopaperikaupan nettotuotot lajeittain				
Saamistodistuksista	698	-416	282	823
Osakkeista ja johdannaisista	3 556	-243	3 313	2 235
Arvopaperikaupan nettotuotot yhteensä	4 255	-659	3 595	3 058
Valuuttatoiminnan nettotuotot			1 094	1 665
Arvopaperikaupan ja valuuttatoiminnan nettotuotot yhteensä			4 690	4 724

1 000 EUROA		2015	2014
7. LIIKETOIMINNAN MUUT TUOTOT			
Vuokratuotot		275	398
Omassa käytössä olevan omaisuuden luovutuksesta syntyneet myyntivoitot		0	2
Fuusiovoitot		0	2 153
Muut tuotot		2 343	1 670
Liiketoiminnan muut tuotot yhteensä		2 619	4 223
8. HENKILÖSTÖKULUT		2015	2014
Palkat		-14 756	-13 310
- joista voitonjakoa	-1 744		-1 317
Henkilöstösivukulut		-907	-803
- joista voitonjakoon liittyviä	-37		-27
Eläkekulut		-2 797	-2 705
- joista voitonjakoon liittyviä	-314		-315
- etuusperusteiset eläkekulut	0		0
- maksupohjaiset eläkekulut	-2 797		-2 705
Yhteensä		-18 460	-16 818
		2015	2014
Henkilöstölukumäärät keskimäärin tilikaudella		164	152
Henkilöstö tilikauden lopussa		166	158
Henkilöstön jakauma segmenteittäin tilikauden lopussa			
Pääomamarkkinat		24	24
Corporate Finance -palvelut		4	3
Varainhoito		54	51
Hallinto ja muut yleiset tehtävät		84	80
Yhteensä		166	158
9. MUUT HALLINTOKULUT			
Huoneistokulut		-488	-502
Konttorikulut		-852	-658
Puhelin- ja postikulut		-323	-242
Informaatiojärjestelmäkulut		-2 391	-1 911
ATK ylläpitokulut		-3 438	-3 662
Edustuskulut		-481	-310
Matkakulut		-434	-415
Autokulut		-78	-62
Muut henkilöstökulut		-633	-386
Markkinointikulut		-1 732	-1 153
Pankki-, säilytys ja muut kulut		-588	-598
Analyysi- ja asiantuntijakulut		-734	-673
Listautumisantikulut		-545	0
Muut hallintokulut yhteensä		-12 719	-10 572
10. POISTOT JA ARVONALENTUMISET			
Poistot			
Sovelluksista ja ohjelmistoista		-1 050	-1 317
Muista aineettomista hyödykkeistä		-531	-670
Koneista ja kalustosta		-271	-437
Poistot ja arvonalennukset aineellisista ja aineettomista hyödykkeistä yhteensä		-1 852	-2 424

1 000 EUROA		2015	2014
11. LIIKETOIMINNAN MUUT KULUT			
Viranomaismaksut	-48	-412	
Vuokrakulut	-3 165	-3 167	
Fuusiotappiot	0	-1 886	
Muut kulut	-188	-7	
Liiketoiminnan muut kulut yhteensä	-3 401	-5 472	
12. ARVONALENTUMISTAPPIOT LUOTOISTA JA MUISTA SITOUMUKSISTA SEKÄ MUISTA RAHOITUSVAROISTA			
Saamiset yleisöltä ja julkisyhteisöiltä			
Sopimuskohtaiset arvonalentumistappiot	0	0	
Muiden rahoitusvarojen arvonalentumistappiot			
Arvonalentumistappiot tytäryhtiöosakkeista	-1 573	-2 269	
Arvonalentumistappiot yhteensä	-1 573	-2 269	
13. TULOVEROT			
Tilikauden verotettavaan tuloon perustuva vero	-529	-720	
Edellisien tilikausien verot	-92	-1	
Laskennalliset verot	128	146	
Muut verot	0	0	
Tuloverot yhteensä	-493	-575	

1 000 EUROA			
17. OSAKKEET JA OSUUDET			
Tulosvaikutteisesti käypään arvoon arvostettavat			
2015			
Tase-erä	Julkisesti noteeratut	Muut	Yhteensä
Osakkeet ja osuudet			
Myytavissä olevat	0	0	0
Käypään arvoon tulosvaikutteisesti kirjattavat			
Kaupankäyntitarkoituksessa pidettävät	14 461	112	14 573
Muut käypään arvoon tulosvaikutteisesti kirjattavat	419	6 815	7 234
Osakkeet ja osuudet yhteensä	14 880	6 927	21 807
2014			
Tase-erä	Julkisesti noteeratut	Muut	Yhteensä
Osakkeet ja osuudet			
Myytavissä olevat	0	0	0
Käypään arvoon tulosvaikutteisesti kirjattavat			
Kaupankäyntitarkoituksessa pidettävät	21 768	80	21 848
Muut käypään arvoon tulosvaikutteisesti kirjattavat	435	6 332	6 768
Osakkeet ja osuudet yhteensä	22 204	6 412	28 617
Nettoriskipositio on kuvattu Riskienhallinnan kappaleessa Markkinariskit.			
18. OSAKKEET JA OSUUDET OMISTUSYHTEYS-/OSAKKUUSYRITYKSISSÄ			
		2015	2014
Tilikauden alussa		4 354	4 354
Lisäykset		0	0
Vähennykset		0	0
Tilikauden lopussa		4 354	4 354
Osakkeet ja osuudet samaan konserniin kuuluvissa yrityksissä			
Tilikauden alussa		15 909	22 868
Lisäykset		6 905	21
Alaskirjaukset		-1 573	-2 269
Muut vähennykset		0	-4712
Tilikauden lopussa		21 241	15 909

1 000 EUROA								
19. JOHDANNAISSOPIMUKSET								
Johdannaissopimusten kokonaisvaikutukset	Kohde-etuuden nimellisarvoina, brutto					2015	2015	
	Jäljellä oleva maturiteetti							
Kaupankäyntitarkoituksessa pidettävät	Alle 1 vuosi	1–5 vuotta	5–15 vuotta	Käypä arvo (+/-)	VARAT	VELAT		
Korkojohdannaiset								
Koronvaihtosopimukset	0	7 394	2 870	0	0	0		
Valuuttajohdannaiset	2 306 309	0	0	270	17 676	17 406		
Osakejohdannaiset								
Termiinisopimukset	6 179	0	0	305	385	80		
Ostetut optiot	26 441	27 349	2 750	2 259	2 394	135		
Asetetut optiot	45 890	27 430	2 750	-3 810	1 148	4 958		
Muut johdannaiset								
Kaupankäyntitarkoituksessa pidettävät yhteensä	2 384 820	62 173	8 370	-976	21 603	22 579		
Johdannassopimukset yhteensä	2 384 820	62 173	8 370	-976	21 603	22 579		
Johdannaissopimusten kokonaisvaikutukset							2014	2014
Kaupankäyntitarkoituksessa pidettävät								
Korkojohdannaiset								
Koronvaihtosopimukset	0	3 184	2 870	0	0	0		
Valuuttajohdannaiset	1 767 795	0	0	141	24 988	24 847		
Osakejohdannaiset								
Termiinisopimukset	15 563	0	0	642	764	122		
Ostetut optiot	27 805	17 400	0	5 825	5 891	66		
Asetetut optiot	69 313	17 400	0	-7 272	392	7 665		
Muut johdannaiset								
Kaupankäyntitarkoituksessa pidettävät yhteensä	1 880 476	37 984	2 870	-665	32 035	32 700		
Johdannassopimukset yhteensä	1 880 476	37 984	2 870	-665	32 035	32 700		
<p>Kaupankäyntitarkoituksessa pidettävät osakejohdannaiset, sekä muut kaupankäyntitarkoituksessa pidettävät velat (liitteet 19 ja 28), suojaavat kaupankäyntitarkoituksessa pidettävien osakkeiden delta-osakeriskiä (liite 17). Osakeriskin delta-korjattu määrä oli vuoden 2015 lopussa 7,4 milj. euroa mukaan lukien rahoitustoiminnan osakkeet ja osuudet.</p> <p>Rahoitustoiminnan osakejohdannaiset suojaavat osakeindeksin tuottoon sidottujen liikkeeseen laskettujen joukkovelkakirjalainojen osakeriskiä.</p> <p>Korkojohdannaiset suojaavat taseen saatavien ja velkojen korkoriskiä.</p> <p>Valuuttajohdannaisiin kuuluu asiakkaita vastaan tehtyjä sitoumuksia ja näiden suojauksia, sekä tasetta suojaavia sopimuksia. Avoimen riskin osuus bruttomäärästä on pieni. Suurin osa sopimuksista on Ruotsin kruunun määräisiä (1 124 milj. euroa) ja Iso-Britannian puntia (679 milj. euroa).</p>								

1 000 EUROA	2015	2014
20. AINEETOMAT HYÖDYKKEET		
Keskeneräiset ohjelmistot tai projektit		
Hankintameno 1.1.	38	0
Lisäykset	906	38
Hankintameno 31.12.	944	38
Kirjanpitoarvo 31.12.	944	38
Sovellukset ja ohjelmistot		
Hankintameno 1.1.	16 230	16 222
Muuntoero	0	-4
Lisäykset	123	84
Vähennykset ja loppuunpoistettut	0	-71
Hankintameno 31.12.	16 354	16 230
Kertyneet poistot 1.1.	-14 315	-13 073
Muuntoero	0	4
Tilikauden poistot	-1 050	-1 317
Vähennysten ja loppuunpoistettujen kertyneet poistot	0	71
Kertyneet poistot 31.12.	-15 365	-14 315
Kirjanpitoarvo 31.12.	989	1 915
Vuokrahuoneistojen perusparannukset		
Hankintameno 1.1.	1 401	4 376
Muuntoero	0	-2
Vähennykset	0	-2 973
Hankintameno 31.12.	1 401	1 401
Kertyneet poistot 1.1.	-470	-3 314
Muuntoero	0	2
Tilikauden poistot	-131	-131
Tilikauden poistojen muuntoero	0	0
Vähennysten kertyneet poistot	0	2 973
Kertyneet poistot 31.12.	-601	-470
Kirjanpitoarvo 31.12.	800	931
Muut aineettomat hyödykkeet		
Hankintameno 1.1.	4 215	4 145
Lisäykset	0	70
Vähennykset	-18	0
Hankintameno 31.12.	4 197	4 215
Kertyneet poistot 1.1.	-3 561	-3 022
Tilikauden poistot	-400	-538
Vähennysten kertyneet poistot	23	0
Kertyneet poistot 31.12.	-3 937	-3 561
Kirjanpitoarvo 31.12.	260	655
Aineettomien hyödykkeiden kirjanpitoarvo 31.12. yhteensä	2 993	3 539
Aineettomien hyödykkeiden tasearvo 31.12.	2 993	3 539

1 000 EUROA	2015	2014
21. AINEELLISET HYÖDYKKEET		
Koneet ja kalusto		
Hankintameno 1.1.	6 274	6 885
Muuntoero	0	-38
Lisäykset	64	53
Vähennykset ja loppuunpoistetut	0	-626
Hankintameno 31.12.	6 339	6 274
Kertyneet poistot 1.1.	-5 738	-5 973
Muuntoero	0	38
Tilikauden poistot	-271	-437
Tilikauden poistojen muuntoero	0	1
Vähennysten ja loppuunpoistettujen kertyneet poistot	0	633
Kertyneet poistot 31.12.	-6 009	-5 738
Kirjanpitoarvo 31.12.	330	536
Koneiden ja kaluston kirjanpitoarvo 31.12. yhteensä	330	536
Muut aineelliset hyödykkeet		
Hankintameno 1.1.	601	589
Lisäykset	0	12
Hankintameno 31.12.	601	601
Kirjanpitoarvo 31.12.	601	601
Aineellisten hyödykkeiden kirjanpitoarvo 31.12.	931	1 137
Aineellisten hyödykkeiden tasearvo 31.12.	931	1 137

1 000 EUROA	2015	2014
22. MUUT VARAT		
Arvopapereiden myyntisaamiset	1 581	591
Palkkiosaamiset	2 744	2 921
Arvopapereiden välityssaamiset	66 105	20 634
Muut saamiset	744	611
Muut varat yhteensä	71 173	24 758
23. SIIRTOSAAMISET JA MAKSETUT ENNAKOT		
Korkosaamiset	414	230
Versaamiset	100	25
Henkilösidonnaiset	23	377
Muut	1 374	1 142
Siirtosaamiset ja maksetut ennakot yhteensä	1 911	1 774
24. Laskennalliset verosaamiset		
Jaksotuseroista kirjatut verosaamiset	441	441
Laskennallinen verosaaminen yhteensä	441	441
Jaksotuseroista kirjatut verosaamiset sisältävät käyttöömaisuuden poistojen jaksotuseron.		
25. VELAT LUOTTOLAITOKSILLE JA KESKUSPANKKEILLE		
Luottolaitoksille		
Vaadittaessa maksettavat	0	0
Muut kuin vaadittaessa maksettavat	5 530	8 000
Velat luottolaitoksille ja keskuspankeille yhteensä	5 530	8 000
26. VELAT YLEISÖLLE JA JULKISYHTEISÖLLE		
Talletukset		
Vaadittaessa maksettavat	370 525	311 086
Muut	281	335
Muut velat		
Muut	0	92
Velat yleisölle ja julkisyhteisölle yhteensä	370 807	311 514
27. YLEISEEN LIIKKEESEEN LASKETUT VELKAKIRJAT		
Sijoitustodistukset	0	0
Joukkovelkakirjalainat	35 722	33 095
Yleiseen liikkeeseen lasketut velkakirjat yhteensä	35 722	33 095
Muutokset yleiseen liikkeeseen lasketuissa joukkovelkakirjalainoissa		
Liikkeeseenlaskut	14 959	15 968
Takaisin Hankinnat	12 268	43 169
28. JOHDANNAISSOPIMUKSET JA MUUT KAUPANKÄYNTITARKOITUKSESSA PIDETTÄVÄT VELAT		
Johdannaissopimukset	22 579	32 700
Lyhyeksi myydyt osakkeet	13 889	8 039
Johdannaissopimukset ja muut kaupankäyntitarkoituksessa pidettävät yhteensä	36 468	40 739

		1 000 EUROA	2015	2014
29.	MUUT VELAT			
	Arvopapereiden välitysvelat		75 582	22 254
	Arvopapereiden ostovelat		15 213	368
	Verovelka		64	71
	Henkilösidonnaiset		507	442
	Muut lyhytaikaiset velat		4 083	1 323
	Käteisasiakkaiden ennakkomaksut		3 505	10 833
	Arvonlisäverovelka		285	345
	Muut velat yhteensä		99 240	35 637
30.	SIIRTOVELAT JA SAADUT ENNAKOT			
	Korkovelat		214	428
	Verovelka		36	232
	Henkilösidonnaiset		5 170	4 818
	Muut siirtovelat		751	2 037
	Siirtovelat ja saadut ennakot yhteensä		6 172	7 515
31.	LASKENNALLINEN VEROVELKA			
	Jaksotuseroista kirjatut verovelat		68	167
	Laskennallinen verovelka yhteensä		68	167
32.	OMAN PÄÄOMAN ERÄT			
	Osakepääoma			
	Tilikauden alussa		30 194	30 194
	Tilikauden lopussa		30 194	30 194
	Ylikurssirahasto			
	Tilikauden alussa		1 839	1 839
	Tilikauden lopussa		1 839	1 839
	Sijoitetun vapaan oman pääoman rahasto			
	Tilikauden alussa		13 500	13 061
	Lisäykset		15 798	615
	Vähennykset		-4 247	0
	Omien osakkeiden hankinta		-75	-176
	Tilikauden lopussa		24 976	13 500
	Edellisten tilikausien voitto/tappio			
	Tilikauden alussa		4 668	6 629
	Lisäykset		20	37
	Vähennykset		-4 836	-4 271
	Omien osakkeiden hankinta		0	0
	Siirto muiden erien välillä			
	Tilikauden lopussa		-148	2 395
	Tilikauden voitto/tappio		7 499	2 273
33.	LUOTTOLAITOKSEN HALLUSSA OLEVAT OMAT OSAKKEET			
	Yhtiö on vuoden aikana ostanut omia osakkeitaan 6 250 kappaletta 74 963 eurolla.			
	Omien osakkeiden hankinta on kirjattu vapaata omaa pääomaa vastaan.			
	Omassa hallussa olleet osakkeet on mitätöity hallituksen 8.9.2015 tekemällä päätöksellä ja yhtiöllä ei ole 31.12.2015 hallussa omia osakkeita.			
34.	OSAKEPÄÄOMA EMOYHTIÖ			
	Yhtiön osakkeet jakautuvat A- ja B-osakesarjoihin.			
	Yhtiöjärjestyksen mukaan A-osakkeella on 20 ääntä ja B-osakkeella on yksi ääni.			
	A-sarjan osakkeiden lukumäärä	16 971 136 kpl		
	B-sarjan osakkeiden lukumäärä	6 342 784 kpl		
	Osakkeiden lukumäärä on yhteensä	23 313 920 kpl		

1 000 EUROA

35. OSAKEPÄÄOMAN MUUTOKSET, HALLITUKSELLE ANNETUT VALTUUTUKSET JA OPTIO-OHJELMIIN PERUSTUVAT OPTIO-OIKEUDET

			Omassa hallussa olevat osakkeet, kpl	Ulkona olevat osakkeet, kpl	Osakepääoma
1.1.2014			39 325	4 052 184	30 194
Omien osakkeiden hankinta v. 2013 valtuutus			2 000	-2 000	0
Omien osakkeiden hankinta v. 2014 valtuutus			10 150	-10 150	0
Omien osakkeiden mitätöinti v. 2014 päätös			-46 350	0	0
Osakeanti v. 2014 valtuutus			0	51 500	0
31.12.2014			5 125	4 091 534	30 194
Osakkeiden kokonaislukumäärä				4 096 659	
1.1.2015			5 125	4 091 534	30 194
Omien osakkeiden hankinta v. 2015 valtuutus			6 250	-6 250	0
Omien osakkeiden mitätöinti v. 2015 päätös			-11 375	0	0
Osakeanti v. 2014 valtuutus			0	157 500	0
Pääomanpalautus v. 2015 päätös			0	0	0
Maksuton osakeanti v. 2015 päätös			0	16 971 136	0
Listausanti v. 2015 päätös			0	2 100 000	0
31.12.2015			0	23 313 920	30 194
Osakkeiden kokonaislukumäärä				23 313 920	

Optio-oikeudet

Yhtiö on myöntänyt tilikaudella 2014 127 500 optio-oikeutta, jotka kaikki tulivat merkityksi merkintäaikana ja olivat ulkona kauden lopussa. Kuvaus optio-ohjelmasta on sivulla 23 Osakeperusteiset palkkiot.

Ylikurssirahasto

Ylikurssirahastoon on kirjattu ennen 1.9.2006 uusmerkinnässä osakkeista maksettu kirjanpidollinen vasta-arvon ylittävä määrä, optio-oikeuteen perustuvasta merkintäoikeudesta maksettu määrä, omien osakkeiden myyntivoitto, se osakepääoman alentamismäärä, jota ei käytetä vahvistetun tappion kattamiseen, siirretä yhtiökokouksen päätöksen mukaisesti käytettävään rahastoon tai jaeta osakkeenomistajille.

Sijoitetun vapaan oman pääoman rahasto

Sijoitetun vapaan oman pääoman rahastoon on kirjattu 1.9.2006 jälkeen omien osakkeiden luovutuksesta saadut korvaukset.

36. SUURIMMAT OSAKKEENOMISTAJAT JA OSAKKEIDEN OMISTUKSEN JAKAUTUMINEN

	A-osakkeet	B-osakkeet	Osakkeita yht.
Oy Prandium Ab (Thomas Thesleff perheineen)	3 803 280	950 820	4 754 100
Oy Scripo Ab (Henrik Andersin)	3 803 280	950 820	4 754 100
Oy Fincorp Ab (Roger Kempe)	2 319 780	579 945	2 899 725
Ingman Group Oy Ab	1 860 000	500 000	2 360 000
Lehtimäki Maunu	433 728	108 432	542 160
Tallberg Claes	369 756	92 439	462 195
Hollfast John	328 320	82 080	410 400
Thunekov AB	224 000	56 000	280 000
Ridgeback Advisory	210 000	52 500	262 500
Dudarev Grigory	201 540	50 385	251 925
	13 553 684	3 423 421	16 977 105
Muut	3417452	2 919 363	6 336 815
Yhteensä	16 971 136	6 342 784	23 313 920

1 000 EUROA						
	Osakkaiden lukumäärä	Osakkeiden lukumäärä	Äänten lukumäärä	Osuus osakkaista, %	Osuus osakkeista, %	Osuus äänistä, %
Osakeomistuksen jakauma omistajaryhmittäin						
Koko kansantalous (kotimaiset sektorit)						
1. Kotitaloudet	2 417	5 927 656	84 284 416	91,5	25,4	24,4
2. Yritykset	172	15 723 130	245 339 954	6,5	67,4	71,0
3. Rahoitus- ja vakuutuslaitokset	19	601 486	601 486	0,7	2,6	0,2
4. Voittoa tavoittelematon yhteisö	7	76 936	76 936	0,3	0,3	0,0
Ulkomaat						
5. Euroopan unioni	9	32 508	260 508	0,3	0,1	0,1
6. Muut maat	18	952 204	15 202 204	0,7	4,1	4,4
Yhteensä	2 642	23 313 920	345 765 504	100	100	100
Osakeomistuksen jakauma suuruusluokittain						
1. 1–100	395	34 860	34 860	15,0	0,1	0,0
2. 101–500	1 818	299 240	299 240	68,8	1,3	0,1
3. 501–1 000	145	104 564	104 564	5,5	0,4	0,0
4. 1 001–5 000	163	373 070	479 470	6,2	1,6	0,1
5. 5 001–10 000	29	207 145	1 001 345	1,1	0,9	0,3
6. 10 001–50 000	49	1 226 300	10 836 652	1,9	5,3	3,1
7. 50 001–100 000	17	1 225 464	14 432 440	0,6	5,3	4,2
8. 100 001–500 000	21	4 533 192	71 085 556	0,8	19,4	20,6
9. 500 001–	5	15 310 085	247 491 377	0,2	65,7	71,6
Yhteensä	2 642	23 313 920	345 765 504	100	100	100

37. LUOTTOLAITOKSEN RAHOITUSVAROJEN JA -VELKOJEN MATURITEETTIJAKAUMA

Liiketoiminnan luonteesta johtuen tulevien kassavirtojen ennustaminen on haastavaa, erityisesti johdannaisista aiheutuvien kassavirtojen osalta. Johdan-naisten maturiteetit on kerrottu liitetiedossa 19 sopimusten allaolevien instrumenttien nimellisarvojen mukaan, mitkä eivät vastaa todellisia kassavirtoja. Saamistodistukset, lainat ja muut saamiset, johdannaiset sekä jaksotettuun hankintamenoön kirjattavat rahoitusvelat on esitetty erääntymisen mukaisessa maturiteettiluokassa. Osakkeet ja osuudet ryhmä on esitetty maturiteettitalukossa niin että kaupankäyntivaraston noteeratut osakkeet, ja sijoitusrahastot on arvioitu lyhimpään maturiteettiluokkaan. Noteeraamattomat osakkeet ja osuudet on esitetty arvioidun realisointiajan mukaan, sekä pääoma- ja kiinteistörahastot rahaston odotetun lopetuspäivän mukaan.

2015	alle 3 kk	3–12 kk	1–5 vuotta	5–10 vuotta	yli 10 vuotta	Yhteensä
Varat						
Käteiset varat	127 986					127 986
Lainat ja muut saamiset						
Saamiset luottolaitoksilta	115 735	0	0	0	0	115 735
Saamiset yleisöltä ja julkisyhteisöiltä	2 568	24 270	29 484	443	0	56 765
Käypäänarvoon tulosvaikutteisesti kirjattavat rahoitusvarat						
Keskuspankkirahoitukseen oikeuttavat saamistodistukset	1 000	12 518	24 944	0	0	38 461
Saamistodistukset	91 252	17 520	24 088	105	0	132 965
Osakkeet ja osuudet	14 993	417	4 634	1 764	0	21 807
Johdannaissopimukset	15 901	5 198	504	0	0	21 603
Myytäviksi olevat rahoitusvarat						
Osakkeet ja osuudet	0	0	0	0	0	0
Kertyneet korot	346	68	0	0	0	414
Velat						
Jaksotettuun hankintamenoön kirjattavat rahoitusvelat						
Velat luottolaitoksille	3 530	2 000	0	0	0	5 530
Velat yleisölle ja julkisyhteisöille	370 620	172	15	0	0	370 807
Yleiseen liikkeeseen lasketut velkakirjat	200	4 078	24 725	6 720	0	35 722
Velat, joilla on huonompi etuoikeus kuin muilla veloilla	0	0	0	0	0	0
Käypään arvoon tulosvaikutteisesti kirjattavat rahoitusvelat	30 020	5 920	528	0	0	36 468
Kertyneet korot	213	1	0	0	0	214
Taseen ulkopuoliset sitoumukset	7 903	392	170	0	0	8 465

1 000 EUROA						
2014						
Varat						
Käteiset varat	103 998	0	0	0	0	103 998
Lainat ja muut saamiset						
Saamiset luottolaitoksilta	105 308	0	0	0	0	105 308
Saamiset yleisöltä ja julkisyhteisöiltä	2 538	16 729	38 272	502	0	58 041
Käypäänarvoon tulosvaikutteisesti kirjattavat rahoitusvarat						
Keskuspankkirahoitukseen oikeuttavat saamistodistukset	0	0	74 192	0	0	74 192
Saamistodistukset	16	1 988	30 177	588	0	32 769
Osakkeet ja osuudet	22 204	204	4 324	1 884	0	28 616
Johdannaissopimukset	23 240	4 389	4 406	0	0	32 035
Myytäviksi olevat rahoitusvarat						
Osakkeet ja osuudet	0	0	0	0	0	0
Kertyneet korot	24	206	0	0	0	230
Velat						
Jaksotettuun hankintamenoön kirjattavat rahoitusvelat						
Velat luottolaitoksille	7 000	1 000	0	0	0	8 000
Velat yleisölle ja julkisyhteisöille	311 214	241	59	0	0	311 514
Yleiseen liikkeeseen lasketut velkakirjat	3 662	888	25 674	2 870	0	33 095
Käypään arvoon tulosvaikutteisesti kirjattavat rahoitusvelat	32 132	4 208	4 399			40 739
Kertyneet korot	426	3	0			428
Taseen ulkopuoliset sitoumukset	2 989	121	869	186	0	4 164
Taseen ulkopuoliset sitoumukset on esitetty liitteessä 44.						
38. KOTI- JA ULKOMAAN RAHAN MÄÄRÄISET OMAISUUS- JA VELKAERÄT						
Tase-erä	Kotimaan raha	Ulkomaan raha	2015 yhteensä	Kotimaan raha	Ulkomaan raha	2014 yhteensä
Lainat ja muut saamiset						
Käteiset varat	127 986	0	127 986	103 998	0	103 998
Saamiset luottolaitoksilta	111 842	3 893	115 735	103 516	1 792	105 308
Saamiset yleisöltä ja julkisyhteisöiltä	56 764	1	56 765	58 041	0	58 041
Käypäänarvoon tulosvaikutteisesti kirjattavat rahoitusvarat						
Saamistodistukset	171 426	0	171 426	106 945	16	106 961
Osakkeet ja osuudet	19 113	2 694	21 807	19 788	8 827	28 616
Johdannaissopimukset	21 559	44	21 603	31 767	268	32 035
Muut tase-erät	95 266	7 778	103 043	46 887	5 024	51 911
Yhteensä	603 957	14 410	618 367	470 942	15 927	486 869
Jaksotettuun hankintamenoön kirjattavat rahoitusvelat						
Velat luottolaitoksille	5 530	0	5 530	8 000	0	8 000
Velat yleisölle ja julkisyhteisöille	330 269	40 538	370 807	283 646	27 868	311 514
Yleiseen liikkeeseen lasketut velkakirjat	35 722	0	35 722	33 095	0	33 095
Käypäänarvoon tulosvaikutteisesti kirjattavat rahoitusvelat						
Johdannaissopimukset ja kaupankäyntitarkoituksessa pidettävät velat	36 446	22	36 468	40 107	632	40 739
Muut velkaerät	92 497	12 983	105 480	27 811	15 508	43 319
Yhteensä	500 464	53 542	554 006	392 659	44 007	436 667
Merkittävimmät valuuttamääräiset erät ovat SEK (saatavat 8,6 milj. euroa, velat 24,2 milj. euroa), sekä USD (saatavat 2,6 milj. euroa, velat 26,4 milj. euroa).						
39. ARVOPAPERILAINAUS				2015		2014
Lainattujen osakkeiden markkina-arvo 31.12., sisään lainatut				15 830		29 497
Lainattujen osakkeiden markkina-arvo 31.12., ulos lainatut				392		0

1 000 EUROA		
40. RAHOITUSVAROJEN JA -VELKOJEN KÄYVÄT ARVOT JA KIRJANPITOARVOT	Kirjanpitoarvo	Käypä arvo
	2015	2015
Käteiset varat	127 986	127 986
Keskuspankkirahoitukseen oikeuttavat saamistodistukset	38 461	38 461
Saamiset luottolaitoksilta	115 735	115 735
Saamiset yleisöltä ja julkisyhteisöiltä	56 765	56 765
Saamistodistukset	132 965	132 965
Osakkeet ja osuudet	21 807	21 807
Osakkeet ja osuudet samaan konserniin kuuluvista yrityksistä	21 241	21 241
Johdannaissopimuksista	21 603	21 603
Rahoitusvelat		
Velat luottolaitoksille	5 530	5 530
Velat yleisöltä ja julkisyhteisöiltä	370 807	370 807
Yleiseen liikkeeseen lasketut velkakirjat	35 722	35 071
Johdannaissopimukset ja muut kaupankäyntitarkoituksessa pidettävät velat	36 468	36 468
41. ANNETUT VAKUUDET JA MUUT VASTUUSITOUMUKSET	2015	2014
Arvopaperit	38 500	43 000
Rahatalletukset	42 359	49 294
Vakuuksien käyttötarkoitus		
Markkinapaikkojen vakuudet, osake- ja johdannaiskauppa	33 545	19 624
Valuuttakaupan vakuudet	2 607	19 478
Arvopaperilaina-vakuudet	9 206	18 192
Suomen Pankki, maksuvalmiuslimiitti	35 500	35 000
42. KÄYTTÖLEASINGSOPIMUKSET		
Leasingmaksut yhden vuoden kuluessa	176	275
Leasingmaksut yhtä vuotta pidemmän ajan ja enintään viiden vuoden kuluttua	151	172
43. MUUT VUOKRAVASTUUSITOUMUKSET		
Vuokravastuut vuoden kuluessa	2 411	2 777
Vuokravastuut yhtä vuotta pidemmän ajan ja enintään viiden vuoden kuluttua	196	2 951
Vuokravastuut yli viiden vuoden kuluttua	0	0
44. TASEEN ULKOPUOLISET SITOUMUKSET ERITELTYINÄ		
Asiakkaan puolesta kolmannen hyväksi annetut sitoumukset *)	4 963	5 257
Asiakkaan hyväksi annetut peruuttamattomat sitoumukset	562	555
Takaukset muiden puolesta	500	621
Käyttämättömät luottojärjestelyt, asiakkaille myönnetyt	2 441	2 989
*) Asiakkaan puolesta kolmannen hyväksi annetut sitoumukset sisältävät Nasdaq OMX:ssä ja New Edge:ssä olevat asiakkaiden puolesta annetut johdannaissitoumukset. Asiakkaat ovat kattaneet johdannaissitoutensa Evlille täysimääräisesti. Muut asiakkaan hyväksi annetut peruuttamattomat sitoumukset sisältävät asiakkaan puolesta taatut merkintäsitoumukset.		
45. TIETOJA NOTARIAATTIOMINNASTA JA HALLUSSA OLEVIEN ASIAKASVAROJEN MÄÄRÄSTÄ		
Evli Pankki Oyj:n omaisuudenhoidon hallinnoimat varat 31.12.		
Brutto	10 263	8 437
Netto	7 559	6 327
Valtakirjapohjaisella omaisuudenhoitosopimuksella hoidettavan varallisuuden määrä		
Täyden valtakirjan omaisuudenhoito	3 926	3 091
Konsultatiivinen omaisuudenhoito	155	132
Yhteensä	4 081	3 223

HALLITUKSEN VOITONJAKOEHDOTUS YHTIÖKOKOUKSELLE

Emoyhtiön jakokelpoiset varat 31.12.2015 olivat yhteensä 32 327 244,28 euroa, josta voittovaroja oli 7 351 232,85 euroa ja jakokelpoisia varoja sijoitetun vapaan oman pääoman rahastossa 24 976 011,43 euroa. Hallitus esittää yhtiökokoukselle, että osinkoa jaetaan 0,31 euroa osaketta kohden. Esitystä vastaava osinko laskettuna tilinpäätöshetken osakemäärällä on yhteensä 7 227 315,20 euroa.

Yhtiön taloudellisessa asemassa ei tilikauden päättymisen jälkeen ole tapahtunut olennaisia muutoksia. Ehdotettu osingonjako ei hallituksen näkemyksen mukaan vaaranna yhtiön vakavaraisuutta.

Helsingissä 15. helmikuuta 2016



Henrik Andersin
puheenjohtaja



Robert Ingman



Harri-Pekka Kaukonen



Johanna Lamminen



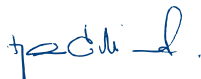
Mikael Lilius



Teuvo Salminen



Thomas Thesleff



Maunu Lehtimäki
toimitusjohtaja

TILINTARKASTUSKERTOMUS

Evli Pankki Oyj:n yhtiökokoukselle

Olemme tilintarkastaneet Evli Pankki Oyj:n kirjanpidon, tilinpäätöksen, toimintakertomuksen ja hallinnon tilikaudelta 1.1.–31.12.2015. Tilinpäätös sisältää konsernin taseen, laajan tuloslaskelman, laskelman oman pääoman muutoksista, rahavirtalaskelman ja liitetiedot sekä emoyhtiön taseen, tuloslaskelman, rahoituslaskelman ja liitetiedot.

Hallituksen ja toimitusjohtajan vastuu

Hallitus ja toimitusjohtaja vastaavat tilinpäätöksen ja toimintakertomuksen laatimisesta ja siitä, että konsernitilinpäätös antaa oikeat ja riittävät tiedot EU:ssa käyttöön hyväksytyjen kansainvälisten tilinpäätösstandardien (IFRS) mukaisesti ja että tilinpäätös ja toimintakertomus antavat oikeat ja riittävät tiedot Suomessa voimassa olevien tilinpäätöksen ja toimintakertomuksen laatimista koskevien säännösten mukaisesti. Hallitus vastaa kirjanpidon ja varainhoidon valvonnan asianmukaisesta järjestämisestä ja toimitusjohtaja siitä, että kirjanpito on lainmukainen ja varainhoito luotettavalla tavalla järjestetty.

Tilintarkastajan velvollisuudet

Velvollisuutenamme on antaa suorittamamme tilintarkastuksen perusteella lausunto tilinpäätöksestä, konsernitilinpäätöksestä ja toimintakertomuksesta. Tilintarkastuslaki edellyttää, että noudatamme ammattieettisiä periaatteita. Olemme suorittaneet tilintarkastuksen Suomessa noudatettavan hyvän tilintarkastus-

tavan mukaisesti. Hyvä tilintarkastustapa edellyttää, että suunnittelemme ja suoritamme tilintarkastuksen hankkiaksemme kohtuullisen varmuuden siitä, onko tilinpäätöksessä tai toimintakertomuksessa olennaista virheellisyyttä, ja siitä, ovatko emoyhtiön hallituksen jäsenet tai toimitusjohtaja syyllistyneet tekoon tai laiminlyöntiin, josta saattaa seurata vahingonkorvausvelvollisuus yhtiötä kohtaan taikka, rikkoneet osakeyhtiölakia, luottolaitostoiminnasta annettua lakia tai yhtiöjärjystä.

Tilintarkastukseen kuuluu toimenpiteitä tilintarkastusevidenssin hankkimiseksi tilinpäätökseen ja toimintakertomukseen sisältyvistä luvuista ja niissä esitettävistä muista tiedoista. Toimenpiteiden valinta perustuu tilintarkastajan harkintaan, johon kuuluu väärinkäytöksestä tai virheestä johtuvan olennaisen virheellisyyden riskien arvioiminen. Näitä riskejä arvioidessaan tilintarkastaja ottaa huomioon sisäisen valvonnan, joka on yhtiössä merkityksellistä oikeat ja riittävät tiedot antavan tilinpäätöksen ja toimintakertomuksen laatimisen kannalta. Tilintarkastaja arvioi sisäistä valvontaa pystyäkseen suunnittelemaan olosuhteisiin nähden asianmukaiset tilintarkastustoimenpiteet mutta ei siinä tarkoituksessa, että hän antaisi lausunnon yhtiön sisäisen valvonnan tehokkuudesta. Tilintarkastukseen kuuluu myös sovellettujen tilinpäätöksen laatimisperiaatteiden asianmukaisuuden, toimivan johdon tekemien kirjanpidollisten arvioiden kohtuullisuuden sekä tilinpäätöksen ja toimintakertomuksen yleisen esittämistavan arvioiminen.

Käsityksemme mukaan olemme hankkineet lausuntomme perustaksi tarpeellisen määrän tarkoitukseen soveltuvaa tilintarkastusevidenssiä.

Lausunto konsernitilinpäätöksestä

Lausuntonamme esitämme, että konsernitilinpäätös antaa EU:ssa käyttöön hyväksytyjen kansainvälisten tilinpäätösstandardien (IFRS) mukaisesti oikeat ja riittävät tiedot konsernin taloudellisesta asemasta sekä sen toiminnan tuloksesta ja rahavirroista.

Lausunto tilinpäätöksestä ja toimintakertomuksesta

Lausuntonamme esitämme, että tilinpäätös ja toimintakertomus antavat Suomessa voimassa olevien tilinpäätöksen ja toimintakertomuksen laatimista koskevien säännösten mukaisesti oikeat ja riittävät tiedot konsernin sekä emoyhtiön toiminnan tuloksesta ja taloudellisesta asemasta. Toimintakertomuksen ja tilinpäätöksen tiedot ovat ristiriidattomia.

Helsinki 15. helmikuuta 2016
KPMG OY AB



Marcus Tötterman
KHT

HALLITUS

Nykyisen hallituksen kokoonpano on päätetty Evli Pankki Oyj:n yhtiökokouksessa 6.3.2015.



Henrik Andersin, s. 1960

Kauppätieteiden maisteri

- Yksi Evli Pankin perustajista ja pääomistajista
- Nokian Panimo Oy:n hallituksen puheenjohtaja
- Evli Pankki Oyj:n hallituksessa vuodesta 1985, hallituksen puheenjohtaja vuodesta 2006 . Evli Pankki Oyj:n toimitusjohtaja vuosina 1994–2006
- Osakeomistus: Lähipiirin omistukset 3 803 280 A-osaketta ja 950 820 B-osaketta



Harri-Pekka Kaukonen, s. 1963

Tekniikan tohtori

- Toimi vuosina 2011–2015 Sanoma-konsernin toimitusjohtajana
- Evli Pankki Oyj:n hallituksessa vuodesta 2008
- Osakeomistus: 1 991 B-osaketta



Robert Ingman, s.1961

Diplomi-insinööri, kauppätieteiden maisteri

- Ingman Group Oy Ab:n, Etteplan Oyj:n ja Halti Oy:n hallitusten puheenjohtaja, Arla Ingman Oy Ab:n, Digia Oyj:n ja M-Brain Oy:n hallitusten jäsen
- Evli Pankki Oyj:n hallituksessa vuodesta 2010
- Osakeomistus: 2 000 B-osaketta, lähipiirin omistukset 1 860 000 A-osaketta ja 500 274 B-osaketta



Johanna Lamminen s. 1966

Tekniikan lisensiaatti, MBA

- Gasum Oy:n toimitusjohtaja
- Evli Pankki Oyj:n hallituksessa vuodesta 2015
- Osakeomistus: 306 B-osaketta

**Mikael Lilius, s. 1949**

Diplomiekonomi

- Viimeksi toiminut Senior Advisorina Fortum Oyj:ssä
- Toimi vuosina 2000–2009 Fortum Oyj:n toimitusjohtajana ja sitä ennen useissa eri johtotehtävissä teollisuuden alalla
- Metso Oyj:n, Wärtsilä Oyj:n ja Mehiläinen Oyj:n hallitusten puheenjohtaja, Oy Kelonia Ab:n hallituksen jäsen
- Evli Pankki Oyj:n hallituksessa vuodesta 2010
- Osakeomistus: 11 795 B-osaketta

**Thomas Thesleff, s. 1951**

Filosofian maisteri

- Yksi Evli Pankin perustajista ja pääomistajista
- Evlin lisäksi useita muita luottamustehtäviä
- Evli Pankki Oyj:n hallituksessa vuodesta 1985, hallituksen puheenjohtaja 1994–2006. Evli Pankki Oyj:n toimitusjohtaja vuosina 1985–1994.
- Osakeomistus: Lähipiirin omistukset 3 803 280 A-osaketta ja 950 820 B-osaketta

**Teuvo Salminen s. 1954**

Kauppatieteiden maisteri

- Toimi useissa eri johtotehtävissä Pöyry Oyj:ssä vuosina 1985–2009
- Havator Oy:n hallituksen puheenjohtaja, Holiday Club Resorts Oy:n, Cargotec Oyj:n, Glaston Oyj:n, Tieto Oyj:n ja YIT Oyj:n hallitusten jäsen
- Evli Pankki Oyj:n hallituksessa vuodesta 2010
- Osakeomistus: 5 986 B-osaketta

Osakeomistukset 15.2.2016

JOHTORYHMÄ



Maunu Lehtimäki, s. 1967

Kauppätieteiden maisteri

- Toimitusjohtaja
- Evli Pankki Oyj:n palveluksessa vuodesta 1996
- Osakeomistus: 433 728 A-osaketta ja 108 432 B-osaketta, lähipiirin omistukset 201 B-osaketta



Mari Etholén, s. 1973

Oikeustieteen kandidaatti

- Henkilöstö- ja lakiasiaintohtaja
- Evli Pankki Oyj:n palveluksessa vuodesta 2001
- Osakeomistus: 60 000 A-osaketta ja 15 306 B-osaketta, lähipiirin omistukset 222 B-osaketta



Panu Jousimies, s. 1969

Kauppätieteiden maisteri

- Johtaja, Pääomamarkkinat
- Evli Pankki Oyj:n palveluksessa vuodesta 1997
- Osakeomistus: 179 072 A-osaketta ja 44 868 B-osaketta, lähipiirin omistukset 400 B-osaketta



Lea Keinänen, s. 1966

YO-kauppateknikko, MBA

- Varatoimitusjohtaja
- Johtaja, Rahastot
- Evli Pankki Oyj:n palveluksessa vuodesta 1998
- Osakeomistus: 138 848 A-osaketta ja 34 712 B-osaketta



Juho Mikola, s. 1981

Kauppätieteiden maisteri

- Talusjohtaja
- Evli Pankki Oyj:n palveluksessa vuodesta 2004
- Osakeomistus: 68 000 A-osaketta ja 17 219 B-osaketta



Esa Pensala, s. 1974

Diplomi-insinööri

- Johtaja, Varainhoitopalvelut
- Evli Pankki Oyj:n palveluksessa vuodesta 2001
- Osakeomistus: 142 000 A-osaketta ja 35 500 B-osaketta



Mikael Thunved, s. 1965

Kauppätieteiden kandidaatti

- Toimitusjohtaja, Evli Corporate Finance AB
- Evli Pankki Oyj:n palveluksessa vuodesta 2002
- Osakeomistus: 522 B-osaketta, lähipiirin omistukset 224 000 A-osaketta ja 56 000 B-osaketta

Osakeomistukset 15.2.2016

Evli Pankki Oyj
Aleksanterinkatu 19 A
PL 1081
00101 Helsinki
Puhelin (09) 476 690
Faksi (09) 661 387
www.evli.com



Sijoittajan Pankki