

VUOSIKERTOMUS  
**2014**  
EVLI PANKKI OYJ



SIJOITTAJAN PANKKI



## SISÄLTÖ

- 4 Evli vuonna 2014
- 6 Toimitusjohtajan katsaus
- 8 Hallitus ja johtoryhmä

### KONSERNITILINPÄÄTÖS

- 9 Hallituksen toimintakertomus
- 15 Tuloslaskelma
- 16 Tase
- 18 Oman pääoman muutoslaskelma
- 19 Rahoituslaskelma
- 20 Konsernitilinpäätöksen liitetiedot
- 28 Segmentti-informaatio
- 30 Hallinnointiperiaatteet
- 33 Riskienhallinta
- 36 Vakavaraisuus
- 39 Tuloslaskelman liitetiedot
- 43 Taseen liitetiedot

### EMOYHTIÖN TILINPÄÄTÖS

- 59 Tuloslaskelma
- 60 Tase
- 62 Rahoituslaskelma
- 63 Tilinpäätöksen laadintaperiaatteet
- 64 Tuloslaskelman liitetiedot
- 67 Taseen liitetiedot
- 78 Hallituksen voitonjakoehdotus yhtiökokoukselle
- 79 Tilintarkastuskertomus

## EVLI VUONNA 2014

Evli on sijoittamiseen erikoistunut pankki, joka auttaa yksityis- henkilöitä, yrityksiä ja yhteisöjä kasvattamaan varallisuuttaan.

Evli tarjoaa varallisuudenhoitoa, osake- ja johdannaisvälitystä, sijoitustutkimusta ja corporate finance -palveluja.

Vuonna 1985 perustettu Evli on koko toimintansa ajan ollut edelläkävijä nopeasti kehittyvillä pääomamarkkinoilla. Toiminnan perustana on Evlin henkilöstön vahva ammattitaito ja kokemuksen tuoma kyky löytää asiakkaille lisäarvoa tuovia ratkai-

suja. Tavoitteena on rakentaa pitkäaikaisia ja luottamuksellisia asiakassuhteita.

Evlin päämarkkina-alue on Itämeren ympäristö, ja sen palveluksessa työskentelee noin 240 henkilöä. Evli-konsernin oma pääoma on 52,2 miljoonaa euroa ja BIS-vakavaraisuussuhde 15,2 prosenttia. Hallinnoidut asiakasvarat ovat nettomääräisenä noin 6,3 miljardia euroa (31.12.2014).

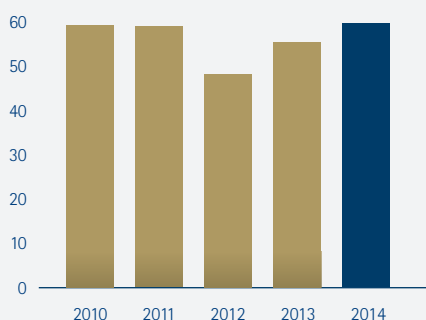
### Corporate Finance neuvonantajana lukuisissa toimeksiannossa

- Readsoftin neuvonantajana koskien Lexmarkin tekemää ostopalvelua
- Acandon neuvonantajana koskien ostopalvelua Connectasta
- Nordic Capitalin neuvonantajana Gina Tricot'n ostopalvelussa
- Nordic Minesin neuvonantajana koskien yhtiön rahoituksen uudelleenjärjestelyä ja osakeantia
- ÅF:n neuvonantajana koskien venäläisen tytäryhtiön Lonasin myyntiä
- Gasumin neuvonantajana koskien Gasum Eestin myyntiä Alexelalle
- Optima Servicen omistajien neuvonantajana koskien yhtiön myyntiä Telecarelle
- Dedicaren neuvonantajana koskien Dedicare Omsorgin myyntiä Svensk Personlig Assistansille
- Capmanin neuvonantajana koskien Sensian myyntiä Avonovalle
- Advenican neuvonantajana yhtiön listautumisannissa
- M-Brainin neuvonantajana koskien yhtiön osakeantia ja velkakirjaemissiota
- Osstellin omistajien neuvonantajana koskien yhtiön myyntiä Fouriertransformille.

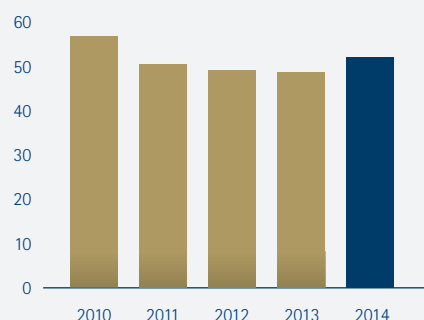
### Tunnustuksia vertailuissa ja tutkimuksissa

- Euroopan toiseksi paras korkosalkunhoitaja (Morningstar).
- Yhteisöjen eniten käyttämä varainhoitaja Suomessa, toinen sija kokonaislaadussa 14 varainhoitotalon joukossa (TNS Sifo Prospera).
- Pohjoismaisen analyttikkoverailun kärkisijoja osakesuosittelun ja tulosten osuutarkkuudessa, esimerkkinä Diversified Industrials -luokan tarkin tulosten osuutarkkuus ja kolmanneksi tarkin osakesuositus (StarMine).
- Suomalaisen yhteisöjen eniten käyttämä rahastotalo, toiseksi eniten käyttämä varainhoitotalo, jaettu kolmas sija yksilöllisen varainhoidon ja rahastojen kokonaislaadussa (SFR).

### Liikevaihto, M€



### Oma pääoma, M€



## Evli Suomen paras yrittäjien ja varakkaiden yksityishenkilöiden varainhoidossa

Euromoney Private Banking and Wealth Management Survey 2014

"Tutkimuksen tulos on osoitus Evlin erityisosaamisesta yrittäjien ja varakkaiden yksityishenkilöiden varainhoitajana. Tästä on hyvä jatkaa pitkäjänteistä työtä asiakkaiden sijoitustavoitteiden saavuttamiseksi."

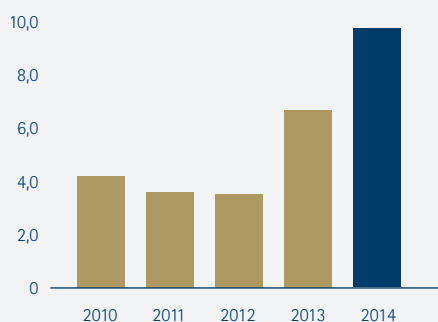


Esa Pensala, johtaja, Varainhoitopalvelut

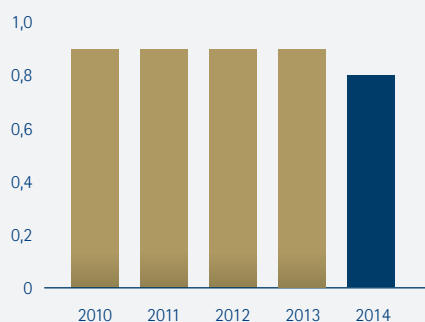
### Vuoden keskeiset tapahtumat

- Evli-konsernin kannattavuus parani merkittävästi edellisestä vuodesta tuloksen noustessa lähes 40 prosenttia 7,7 miljoonaan euroon. Nettoliikevaihdon kasvu jatkui vahvana ollen 59,7 miljoonaa euroa.
- Yhtiön liiketoiminta kehittyi vahvasti etenkin varainhoidon ja neuvonantotoiminnan osalta. Ruotsissa rahastojen suoramyynti ja Corporate Finance -toiminnot menestyivät hyvin. Suomessa yksityisvarainhoidon asiakaskunta kasvoi positiivisesti.
- Varainhoito hallinnoi vuoden lopussa nettomääräisesti 6,3 miljardin euron varallisuutta. Kasvua edellisvuoteen verrattuna kertyi kahdeksan prosenttia.
- Osakerahastoista menestyi parhaiten Evli Emerging Frontier (vuoden tuotto 28,2 %), yhdistelmärahastoista Evli Varainhoito 75 (12,0 %) ja korkorahastoista Evli Valtionobligaatio (9,63 %). Suurimman tuottoeron suhteessa vertailuindeksiin saavutti Evli Ruotsi Pien-yhtiöt (6,05 %).
- Suurimmat nettomerkinnot keräsivät Evli High Yield Yrityslaina (78 milj. euroa) ja Evli Ruotsi Osakeindeksi (43 milj. euroa). Pääomaltaan suurimmat rahastot vuoden lopussa olivat Evli High Yield Yrityslaina (825 milj. euroa) ja Evli Likvidi (713 milj. euroa).
- Corporate Finance -yksikön liikevaihto yli kaksinkertaistui 6,6 miljoonaan euroon ja sen tulos nousi selvästi positiiviseksi 1,3 miljoonaan euroon. Evli Corporate Finance vahvistaa asemaansa yhtenä Pohjoismaiden johtavista neuvonantajista.
- Perinteisen osakevälityksen vähentyessä Pääomamarkkinat-yksikkö kehitti aktiivisesti muiden tuotealueiden osuutta toiminnastaan, esimerkkinä yrityslainapalvelut ja strukturoidut tuotteet. Välitystuotoista jo 46 prosenttia muodostui muusta kuin osakevälityksestä.
- Evlin strateginen hanke, "Yksinkertaisesti Ainutlaatuinen", eteni vauhdikkaasti. Pankin visiona on yksinkertaistaa asiakkaan kokemia sijoittamisen prosesseja ja kasvattaa asiakkaan kokemaa palvelun laatua, ainutlaatuisuutta.
- Evli toimi yhteistyökumppanina kansainvälisessä kasvuyritystapahtuma Slushissa ja Slush 100 -pitching-kilpailussa, sekä jo yhdettätoista vuotta kasvu- ja perheyritysjäytystä edistävässä EY Entrepreneur of the Year -ohjelmassa.

### Liikevoitto/-tappio, M€



### Kulu-tuotto-suhde



# Menestyksenkäs vuosi viritti hyvän ilmapiirin 30-vuotisjuhliin

Evlin toiminnan käynnistymisestä tulee vuonna 2015 kuluneeksi 30 vuotta, ja valmistaudumme juhluvuoteen positiivisissa tunnelmissa. Tilikausi 2014 oli meille erinomainen. Pitkälti kiinteän kulurakenteemme ansiosta liikevaihtomme maltillinen kasvu näkyi viimeisellä rivillämme merkittävänä parantumisena. Suurimmalla liiketoiminta-alueellamme varainhoidossa asemamme vahvistui edelleen Suomessa ja kasvoi tuntuvasti Ruotsissa.

Evli saavuttaa siis tänä vuonna 30 vuoden rajapyykin. Se on kunnioitettava saavutus alalla, joka on viime vuosikymmenten aikana käynyt läpi monia suuria murroksia. Vain erittäin harva sijoituspalveluyritys on selviytynyt noiden murrosten pyörteistä alkuperäisenä ja ilman merkittäviä yritys- tai omistusjärjestelyjä. Evli on tässä onnistunut. Saavutus perustuu mielestäni ennen kaikkea siihen, että Evlillä on ollut kyky uudistua toimintaympäristön muutosten edellyttämällä tavalla ja sen omistajien toimintaa on aina leimannut pitkäjänteisyys.

Otin vastaan Evlin toimitusjohtajan tehtävän vuonna 2006, kun perustajaosakkaat Henrik Andersin, Roger Kempe ja Thomas Thesleff katsoivat yhtiön tulleen vaiheeseen, jossa heidän oli viisainta siirtyä hallitustyöskentelyyn ja luovuttaa operatiivinen toiminta ammattijohdon käsiin. Perustajaosakkaat asettivat tuolloin työlleni kolme tavoitetta: Evlistä tulee rakentaa yksi yhtenäinen ja yhteisiin tavoitteisiin pyrkivä kokonaisuus, sen toiminnan tulee olla ennustettavaa ja vakaata ja sen investointien tulee suuntautua pitkäjänteiseen kilpailukyyn kehittämiseen. Näiden ohjeiden mukaisesti lähdin laatimaan Evlille uutta strategiaa ja niiden turvin olemme myöhempinä vuosina selviytyneet vahvoina monista myrskyistä.



Toimitusjohtajakauteni merkittävin muutos Evlin toiminnan luonteessa liittyy mielestäni yhtiön riskiprofiiliin. Vielä kymmenen vuotta sitten tuottopotentialimme nojasi melko vahvasti omaan riskinottoon ja sijoittamiseen. Nyt tuotomme kertyvät lähes kokonaan asiakkaille tuottamistamme palveluista. Olemme alentaneet toimintamme riskejä osittain siksi, että muuttunut sääntely-ympäristö on ohjannut pankkeja maltillisempaan riskinottoon, mutta myös perustajaosakkaiden viisaalla ohjeistuksella on ollut osuutensa asiaan.

## Evli jatkaa kasvuaan sijoittajien palvelemiseen erikoistuneena pankkina

Juhlavuonna on mukava vilkaista taaksepäin Evlin vaiheikkaaseen historiaan, mutta päivittäisessä toiminnassamme suuntaamme katseemme tiukasti tulevaisuuteen. Suuria muutoksia ei liiketoimintaamme lähivuosina ole tulossa, vaan jatkamme viime vuosina kulkemaamme suuntaan. Olemme sijoittajan pankki ja kasvatamme jatkossa edelleen varainhoidollisten palvelujen osuutta liiketoiminnastamme.

Suomen lisäksi pyrimme kasvuun myös muilla markkinoilla myymällä Suomessa kehitettyä, hyvin kilpailukykyistä osaamistamme. Ruotsin varainhoitopalveluissa meillä on tästä jo vahvoja näyttöjä. Jo lähes 20 prosenttia rahastoissamme olevista varoista on ruotsalaisilta asiakkailta, ja vuonna 2014 puolet hoidossamme olevan varallisuuden kasvusta tuli Ruotsista.

Ruotsissa emme ole liikkeellä koko palvelupaletillamme, vaan tarjoamme palveluja ainoastaan tarkkaan valituilta varainhoidon ja corporate finance -palvelujen osaamisalueiltamme. Yrityksen ja erehdyksen kautta löytynyt tiukka palvelujen fokusointi ja vielä Suomen markkinoitakin tarkempi keskittyminen pelkästään ammattisijoittajien asiakasryhmään on osoittautunut taloudellisesti kestäväksi tavaksi toimia Ruotsin kivi-kovassa kilpailuympäristössä.

Jatkossa etenemme Ruotsin mallin mukaisesti myös muilla pohjoismaisilla markkinoilla. Keski-Euroopassa olemme jo käynnistäneet yrityslainatuotteiden tarjoamisen jakelijayhtiöiden kautta, emmekä edes suunnittele palkkaavamme sinne omaa henkilökuntaa.

## Vuonna 2014 menestystä monilla rintamilla

Vuosi 2014 oli meille kokonaisuudessaan hyvä vuosi. Nettoliikevaihtomme kasvaessa kahdeksan prosenttia 59,7 miljoonaan euroon (2013: 55,5 milj. euroa) liikevoittonamme nousi 9,8 miljoonaan euroon (6,7 milj. euroa). Koska kulurakenteemme on verrattain kiinteä, pienikin liikevaihdon lisäys näkyy tuloksen vahvana kasvuna. Positiivista oli myös se, että toistuvien tuottojemme suhde konsernin kaikkiin kuluihin jatkoi paranemistaan ja oli 83 prosenttia. Tavoitteenamme on 100 prosentin kattavuus, sillä pankkina toimintamme on oltava tuloksellista ja ennustettavaa. Vakaavaraisuutemme ja likviditeettimme säilyivät koko vuoden erittäin hyvinä.

Suurimman yksikkömme Varainhoidon liikevaihto kasvoi neljä prosenttia 32,3 miljoonaan euroon (31,2 milj. euroa) ja sen liiketulos 40 prosenttia 6,5 miljoonaan euroon (4,6 milj. euroa). Vuoden lopussa hallinnoimam-

me nettovarallisuuden määrä oli 6,3 miljardia euroa (5,9 mrd. euroa) ja sijoitusrahastojemme pääomat 4,4 miljardia euroa (4,1 mrd. euroa).

Onnistuimme erinomaisesti varainhoidon uusasiakashankinnassa etenkin private banking -asiakassegmentissä. Olemme kehittäneet private banking -palveluamme ottamalla käyttöön instituutioasiakkaiden jo pitkään käyttämän asset liability matching -simuloinnin. Käytännössä se tarkoittaa sitä, että kartoitamme asiakkaan kokonaisvarallisuuden sekä kaikki nykyiset ja tulevat kassavirta- ja pääomatavoitteet ja rakennamme kartoituksen pohjalta sijoitusstrategian, joka tarjoaa parhaan todennäköisyyden kunkin asiakkaan henkilökohtaisten sijoitustavoitteiden toteutumiseksi. Tämän palvelun tarjoajana private banking -asiakkaille olemme edelläkävijä jopa kansainvälisesti tarkasteltuna.

Pääomamarkkinat-yksikkömme liikevaihto säilyi lähes edellisvuoden tasolla ja oli 15,9 miljoonaa euroa (16,1 milj. euroa). Yksikön liiketulos oli 1,8 miljoonaa euroa (1,3 milj. euroa). Tämä on hyvä saavutus monin tavoin haasteellisessa toimintaympäristössä.

Corporate Finance -yksiköllemme vuosi oli erinomainen. Sen liikevaihto yli kaksinkertaistui 6,6 miljoonaan euroon (3,0 milj. euroa) ja tulos nousi selvästi positiiviseksi 1,3 miljoonaan euroon (-1,9 milj. euroa). Suuri osa Corporate Finance -yksikön tuotoista syntyi Ruotsissa, missä onnistuimme erinomaisesti yrityskauppojen järjestäjänä. Venäjällä Ukrainan kriisin, talouspakotteiden sekä öljyn hinnan heikentymisen luomat vaikeudet heijastuivat liiketoimintaamme. Tilanteen haasteellisuuden takia suljimme Pietarin konttorimme keskittäen toimintamme Moskovaan.

## Strategiatyö konkretisoituu entistäkin laadukkaampana palveluna

Määrittelimme vuonna 2013 uudeksi visioksemme olla "Yksinkertaisesti Ainutlaatuisen" palveluntarjoaja. Tämä asetti tavoitteiksemme yksinkertaistaa asiakkaan kokemia sijoittamisen prosesseja asiakkaan näkökulmasta ja kasvattaa asiakkaan kokemaa palvelun laatua, ainutlaatuisuutta. Vuoden 2014 aikana työskentelimme lukuisten näitä tavoitteita edistävien projektien parissa, ja uskon, että vuoden 2015 aikana asiakkaamme näkevät työmme tuloksia saamansa palvelun laadussa.

Emme palvele kaikkia asiakasryhmiä, mutta olemme varmuudella yksi parhaista palvelutarjoajista yrittäjien, yritysjohtajien, erilaisten instituutioiden ja varakkaiden sukujen sijoituspalveluissa. Näiden palvelujen ympärillä tahdomme jatkossakin vahvistaa jalansijaamme ja kasvattaa liiketoimintaamme. Uskon toimintamme kulmakivinä koko 30-vuotisen taipaleemme ajan olleiden tinkimättömän palvelualltiuden ja huippuosaamisen luovan meille tähän hyvät mahdollisuudet. Juhlavuotemme kynnyksellä minulla on erityinen ilo kiittää asiakkaitamme, henkilöstöämme ja kumppaneitamme yhdessä saavuttamistamme erinomaisista tuloksista.

Maunu Lehtimäki  
toimitusjohtaja

## HALLITUS JA JOHTORYHMÄ

Nykyisen hallituksen kokoonpano on päätetty Evli Pankki Oyj:n yhtiökokouksessa 10.3.2014.

### Hallitus

#### Henrik Andersin, s. 1960

Kauppätieteiden maisteri

- Yksi Evli Pankin perustajista ja pääomistajista. Osakeomistus: 950 820\*
- Nokian Panimo Oy:n hallituksen puheenjohtaja
- Evli Pankki Oyj:n hallituksessa vuodesta 1985, hallituksen puheenjohtaja vuodesta 2006. Evli Pankki Oyj:n toimitusjohtaja vuosina 1994–2006.

\*Holdingyhtiö Oy Scripo Ab:n kautta

#### Robert Ingman, s.1961

Diplomi-insinööri, kauppätieteiden maisteri

- Ingman Group Oy Ab:n ja Etteplan Oyj:n hallituksien puheenjohtaja, Arla Ingman Oy Ab:n, Digia Oyj:n ja M-Brain Oy:n hallituksien jäsen
- Evli Pankki Oyj:n hallituksessa vuodesta 2010.

#### Harri-Pekka Kaukonen, s. 1963

Tekniikan tohtori

- Sanoma-konsernin toimitusjohtaja
- Evli Pankki Oyj:n hallituksessa vuodesta 2008.

#### Mikael Lilius, s. 1949

Diplomiekonomi

- Viimeksi toiminut Senior Advisorina Fortum Oyj:ssä
- Toimi vuosina 2000–2009 Fortum Oyj:n toimitusjohtajana ja sitä ennen useissa eri johtotehtävissä teollisuuden alalla
- Metso Oyj:n, Wärtsilä Oyj:n ja Mehiläinen Oyj:n hallituksien puheenjohtaja, Oy Kelonia Ab:n hallituksen jäsen
- Evli Pankki Oyj:n hallituksessa vuodesta 2010.

#### Teuvo Salminen s. 1954

Kauppätieteiden maisteri, KHT

- Toimi useissa eri johtotehtävissä Pöyry Oyj:ssä vuosina 1985–2009
- Havator Oy:n ja Holiday Club Resorts Oy:n hallituksien puheenjohtaja, Cargotec Oyj:n, Glaston Oyj:n, Tieto Oyj:n, 3Step IT Group Oyj:n ja YIT Oyj:n hallituksien jäsen
- Evli Pankki Oyj:n hallituksessa vuodesta 2010.

#### Thomas Thesleff, s. 1951

Filosofian maisteri

- Yksi Evli Pankin perustajista ja pääomistajista. Osakeomistus: 950 820\*
- Evlin lisäksi useita muita luottamustehtäviä
- Evli Pankki Oyj:n hallituksessa vuodesta 1985, hallituksen puheenjohtaja 1994–2006. Evli Pankki Oyj:n toimitusjohtaja vuosina 1985–1994.

\*Holdingyhtiö Oy Prandium Ab:n kautta perheen kanssa

### Johtoryhmä

#### Maunu Lehtimäki, s. 1967

Kauppätieteiden maisteri

- Toimitusjohtaja
- Evli Pankki Oyj:n palveluksessa vuodesta 1996
- Osakeomistus 31.12.2014: 98 432

#### Panu Jousimies, s. 1969

Kauppätieteiden maisteri

- Johtaja, Pääomamarkkinat
- Evli Pankki Oyj:n palveluksessa vuodesta 1997
- Osakeomistus 31.12.2014: 39 768

#### Lea Keinänen, s. 1966

YO-kauppateknikko, MBA

- Varatoimitusjohtaja
- Johtaja, Rahastot
- Evli Pankki Oyj:n palveluksessa vuodesta 1998
- Osakeomistus 31.12.2014: 34 712

#### Juho Mikola, s. 1981

Kauppätieteiden maisteri

- Talousjohtaja
- Evli Pankki Oyj:n palveluksessa vuodesta 2004
- Osakeomistus 31.12.2014: 17 000

#### Esa Pensala, s. 1974

Diplomi-insinööri

- Johtaja, Varainhoitopalvelut
- Evli Pankki Oyj:n palveluksessa vuodesta 2001
- Osakeomistus 31.12.2014: 20 500

#### Mikael Thunved, s. 1965

Kauppätieteiden kandidaatti

- Toimitusjohtaja, Evli Corporate Finance AB
- Evli Pankki Oyj:n palveluksessa vuodesta 2002
- Osakeomistus 31.12.2014: 36 000



# TILINPÄÄTÖS 2014

## HALLITUKSEN TOIMINTAKERTOMUS TILIKAUDELTA 1.1.–31.12.2014

Kulunut vuosi oli hyvä koko rahoitussektorille vahvistuneen toimintaympäristön johdosta. Evli-konsernin kannattavuus parani merkittävästi edellisestä vuodesta tuloksen noustessa lähes 40 prosenttia. Tähän vaikutti erityisesti asiakasaktiivisuuden lisääntyminen varainhoidon ja neuvonantoliiketoimintojen osalta sekä varallisuusarvojen positiivinen kehitys. Evli on aina ollut tunnettu korkeasta ammattitaidosta ja osaamisesta, joista yhtiö sai tänäkin vuonna paljon kiitosta toimialatutkimuksissa. Esi-merkkejä ovat TNS Sifo Prosperan ja Scandinavian Financial Researchin toteuttamien yhteisöasiakastutkimusten vakuuttavat arvot Evlistä yhtenä Suomen käytetyimmistä ja laadukkaimmista palveluntarjoajista.

Vuonna 2014 hallituksen painopistealueena oli kannattavan kasvun varmistaminen ja syksyllä 2013 rakennetun strategian toimeenpano. Muuttuva kilpailukenttä yhdessä kiristyvän regulaation kanssa on pakottanut koko rahoitussektorin arvioimaan liiketoimintamallejaan. Evlille tehokkuus sekä erityinen merkityksellisyys asiakkaille ovat uuden strategian kulmakivet. Evlin tavoitteena jatkossa on olla "Yksinkertaisesti Ainutlaatuinen" asiakkailleen. Tähän liittyen yhtiö on käynnistänyt hankkeen, jolla pyritään varmistamaan tehokkuus ja kasvu tulevina vuosina. Yhtiö on myös keskittynyt entistä enemmän niin sanottujen toistuvien tuottojen osuuden kasvattamiseen liikevaihdostaan. Yhtiö on nostanut yhdeksi tärkeäksi strategiseksi tavoitteekseen toistuvien tuottojen osuuden kasvattamisen, niin että ne kattaisivat operatiiviset kulut täysin. Tätä tukevat erityisesti investoinnit varainhoitoliiketoimintaan. Evli pyrkii jatkossakin strategiansa mukaisesti laajentumaan erityisesti varainhoitopalveluissa sekä organisaation kautta yrityskauppojen avulla.

Vuoden aikana yhtiön hallituksen painopistealueena oli lisäksi organisaation juridisen rakenteen selkiyttäminen. Tähän liittyen Evli Pankki Oyj:n kokonaan omistama EPI Russia Partners II Oy purkautui kesän aikana. Vastavasti Ruotsiin rekisteröity Evli Fonder Ab purkautui alkusyksyn aikana. Lisäksi Evli fuusioi Evli Optiot –tytäryhtiön Evli Pankkiin keskittäen näin kaiken välitystoiminnan yhden juridisen entiteetin alle. Varainhoitopuolella muutoksia tehtiin Baltiassa. Latvian ja Liettuan liiketoiminta myytiin joulukuussa toimivalle johdolle, joka jatkaa Evlin tuotteiden edustamista kyseisillä markkinoilla.

Toukokuusta 2013 alkaen astui voimaan varainhoitopalveluiden arvonlisäverollisuus, jonka osalta aiheeseen liittyvät tulkintaepäselvyydet jatkuivat pitkälle vuoteen 2014. Kuluneen vuoden aikana saatiin ensimmäiset korkeimman hallinto-oikeuden ratkaisut aiheeseen liittyen,

mikä on selkiyttänyt toimintamalleja varainhoitoliiketoiminnan osalta. Asiaan liittyy kuitenkin yhä epäselvyyksiä. Hallitus on seurannut asian käsittelyä aktiivisesti.

Vuoden 2014 vakuuttava kehitys, Evlin vahva markkina-asema ja parantunut toimintaympäristö antavat hyvän lähtökohdan tulevaan vuoteen.

### Markkinoiden kehitys

Vuoden 2014 markkinakehitys oli positiivista huolimatta osakemarkkinoita ravistelleesta Ukrainan kriisistä ja sitä seuranneista pakotteista USA:n, Euroopan ja Venäjän välillä. Loppuvuoden aikana markkinoita väritti raakaöljyn voimakas hinnan lasku sekä euron heikentyminen. Eroavaisuudet eri talousalueiden näkymissä ja kehityksessä olivat suuret. Euroopassa osakemarkkinat nousivat keskimäärin seitsemän prosenttia vuoden 2014 aikana ja vastaavasti Yhdysvalloissa 14 prosenttia. Suomessa osakemarkkinat nousivat 11 prosenttia.

Euroalueen talouskasvun haasteet ovat jatkuneet ja deflaation uhka on kasvanut. Euroopan keskuspankki EKP joutui turvautumaan syksyn aikana poikkeuksellisiin keinoihin pyrkiessään tukemaan euroalueen taloutta. Se laski talletuskorkonsa ensi kertaa historiassaan negatiiviselle tasolle, -0,20 prosenttiin. Samalla EKP ilmoitti muun muassa omaisuusvakuudellisten arvopapereiden sekä katettujen joukkovelkakirjalainojen osto-ohjelmista markkinoilla. Alkuvuoden 2015 aikana EKP on ilmoittanut aloittavansa myös niin sanotun määrällisen rahapolitiikan keventämisen. Yhdysvaltojen keskuspankin FED:n odotetaan puolestaan vähentävän elvytystään aloittamalla ohjauksen noston vielä vuoden 2015 aikana.

Korkotasolaski euroalueella kaikkein aikojen matalimmalle tasolle. Saksan valtion lainojen tuottotasot aina viiden vuoden maturiteettiin saakka painuivat negatiiviseksi ja 10 vuoden lainan tuotto oli sekin vain 0,52 prosenttia.

### Liikevaihdon kehitys

Evli-konsernin nettoliikevaihdon kasvu jatkui vahvana. Tarkastelujaksolla nettoliikevaihto nousi kahdeksan prosenttia edellisen vuoden vastaavaan ajankohtaan verrattuna ja oli 59,7 miljoonaa euroa (55,5 milj. euroa). Nettoliikevaihdon kasvuun vaikutti positiivisesti palkkiotuottojen kehitys. Erityisesti rahasto- ja neuvonantoliiketoimintojen menestykset edesauttoivat liikevaihdon kasvua. Vertailujakson liikevaihtotasoa nosti konsernin sijoitustoiminnan poikkeuksellisen vahva tulos.

Varainhoitoliiketoiminnan kehitys tarkastelujaksolla jatkui vakaana. Yksikön nettoliikevaihto nousi neljä prosenttia edellisen vuoden vastaavaan ajanjaksoon verrattuna ollen 32,3 miljoonaa euroa (31,2 milj.euroa). Kehitystä tuki hallinnoitavien varojen määrän kasvu sekä suora rahastomyynti niin Suomessa kuin Ruotsissa.

Pääomamarkkinat-yksikön tarkastelujakson nettoliikevaihto säilyi edellisvuoden vastaavalla tasolla ollen 15,9 miljoonaa euroa (16,1 milj.euroa). Liikevaihdon kehitykseen vaikutti negatiivisesti edellisvuotta haastavampi liiketoimintaympäristö johdannaiskaupankäynnin osalta ja alhaisempi asiakasaktiivisuus pörssilistattujen rahastojen osalta. Liikevaihdon kehitykseen vaikutti positiivisesti arvopaperikaupan nettotuottojen kasvu. Arvopaperikaupan kasvaneet nettotuotot sisältävät markkinatakkauksen lisäksi joukkovelkakirjavälityksen. Yksikön strategisenä tavoitteena on vähentää riippuvuutta perinteisestä osakevälityksestä ja kasvattaa muiden pääomamarkkinatuotteiden välityksen osuutta liikevaihdostaan. Näitä ovat muun muassa johdannaiset, pörssilistatut rahastot, strukturoidut sijoitustuotteet sekä joukkovelkakirjat. Tarkastelujakson aikana 46 prosenttia yksikön liikevaihdosta tuli muista tuotteista kuin perinteisestä osakevälityksestä.

Corporate Finance -yksikön nettoliikevaihto kaksinkertaistui verrattuna edellisen vuoden vastaavaan ajanjaksoon. Merkittävät liikevaihdon vaihtelut vuosineljännesten välillä ovat tyypillisiä corporate finance -liiketoiminnalle.

Evlin strategisena tavoitteena on nostaa niin sanottujen toistuvien tuottojen osuutta liikevaihdosta siten, että ne kattavat operatiiviset kustannukset täysimääräisesti. Tarkastelujakson osalta toistuvat tuotot kattoivat 83 prosenttia (77 %) konsernin operatiivisista kustannuksista. Toistuvina tuottoina pidetään asiakaskorkokatetta sekä tuottoja varainhoitoliiketoiminnasta, rahastotoiminnasta, säilytyksestä ja palkitsemisjärjestelmien hallinnoinnista.

### Tuloksen ja kulurakenteen kehitys

Konsernin tarkastelujakson tulos ennen veroja ja voitonjakoa henkilökunnalle kasvoi vahvasti ollen 13,6 miljoonaa euroa (9,4 milj. euroa). Tarkastelujakson tulos oli 7,7 miljoonaa euroa (5,6 milj. euroa).

Evlin kulurakenteessa ei tapahtunut merkittäviä muutoksia vuoden aikana. Tarkastelujaksolla konsernin operatiiviset kustannukset säilyivät edellisen vuoden vastaavalla tasolla. Kuluvaan vuoteen operatiivisiin kustannuksiin sisältyy 1,6 miljoonan euron alaskirjaus liittyen Venäjän ja Baltian toimintojen liikearvoon. Vertailukelpoiset operatiiviset kustannukset, pois lukien voitonjako henkilökunnalle, laski kolme prosenttia vertailujaksosta. Evlin kulu-tuotto-suhdeluku parani ja oli 0,84 (0,88).

Alkuvuonna 2014 Evli käynnisti strategisen hankkeen uuden yritysvisionsa saavuttamiseksi. Yhtiön visiona on olla "Yksinkertaisesti Ainutlaatuinen". Tavoitteena on yksinkertaistaa sekä omat että asiakkaiden sijoittamiseen liittyvät prosessit. Asiakkaille halutaan jatkossa tarjota entistäkin ainutlaatuisempia palvelukokemuksia. Kehityksen myötä yhtiön kulurakenteen odotetaan edelleen laskevan vuosien 2015 ja 2016 aikana.

### Tase ja rahoitus

Konsernin oma pääoma oli tarkastelujakson lopussa 52,2 miljoonaa euroa. Evli soveltaa vakavaraisuuslaskennassa standardimenetelmää (luottoriskin oman pääoman vaade) ja perusmenetelmää (operatiivisen riskin oman pääoman vaade). Konsernin vakavaraisuussuhdeluku on 15,2 prosenttia, joka ylittää selvästi viranomaisten asettaman kahdeksan prosentin vaatimuksen.

Uudet vakavaraisuusmääräykset (Basel III) astuivat voimaan 1.1.2014. Vakavaraisuusmääräysten johdosta luottoriskin pääomavaateet ovat kasvaneet ensisijaisesti pankin Treasury-yksikön joukkovelkakirjasijoitusten sekä OTC-johdannaisten vastapuoliriskien osalta.

Konsernin varainhankinta yleisöltä ja luottolaitoksilta väheni kolme prosenttia edelliseen vuoteen verrattuna. Yhtiön luottokanta pieneni edellisen vuoden vastaavaan ajankohdan tasosta kolme prosenttia noin 57,0 miljoonaa euroon. Konsernin myöntämien lainojen suhde Evli Pankki Oyj:n yleisön talletuksiin oli 19 prosenttia. Konsernin likviditeetti on hyvä.

### Henkilöstö ja organisaatio

Konsernin henkilöstömäärä oli tarkastelujakson lopussa 242 (245). Henkilöstömäärä on vähentynyt kolmella henkilöllä eli 1,2 prosenttia edellisen vuoden vastaavaan ajankohtaan verrattuna.

Henkilöstöstä 86 prosenttia työskenteli Suomessa ja 14 prosenttia Suomen ulkopuolella.

### Liiketoiminnat

#### Konsernitoiminnat

Konsernin korkokate kehittyi suotuisasti edelliseen vuoteen verrattuna. Tarkastelujakson aikana Evlin sijoitustoiminnan tuotot olivat selvästi positiivisia jääden kuitenkin alle edellisvuoden poikkeuksellisen korkean tason.

#### Varainhoitoliiketoiminta

Varainhoitoliiketoiminta numeroina	1-12/ 2014	1-12/ 2013	Muutos %
Nettoliikevaihto, M€	32,3	31,2	4
Liiketulos, M€	6,5	4,6	40
Henkilöstö, katsauskauden lopulla	87	87	0
Hallinnoitavissa oleva varallisuus (netto), katsauskauden lopulla, M€	6 327	5 858	8
Hallinnoitavissa oleva varallisuus ml. osakkuusyhtiöt (netto), katsauskauden lopulla, M€	7 438	6 968	
Markkinaosuus (Evli-Rahastoyhtiö), % *)	5,1	5,4	
Nettomerkinnot Evlin omiin rahastoihin, M€ *)	166	614	
Rahastojen Morningstartähditys, keskiarvo	3,5	3,5	

\*) Lähde: Rahastoraportti, Finanssialan Keskusliitto ry

Varainhoitoliiketoiminnan kehitys jatkui tarkastelujaksolla vakaana. Varainhoitoliiketoiminnan nettoliikevaihto kasvoi neljä prosenttia ja oli 32,3 miljoonaa euroa (31,2 milj. euroa). Liikevaihdon kehitykseen vaikutti positiivisesti kasvu suorassa rahastomyynissä Suomessa ja Ruotsissa sekä yksityisvarainhoidossa. Liiketoimintayksikön hallinnoimat varat olivat vuoden lopussa nettomääräisesti 6,3 miljardia euroa (5,9 mrd. euroa), joka on kahdeksan prosenttia enemmän kuin vuotta aiemmin.

Evlin rahastoista suurimmat nettomerkinnot keräsivät joulukuun loppuun mennessä Evli High Yield Yrityslaina (78 milj. euroa) ja Evli Ruotsi Osakeindeksi (43 milj. euroa). Pääomaltaan suurimmat rahastot vuoden lopussa olivat Evli High Yield Yrityslaina (825 milj. euroa) ja Evli Likvidi (713 milj. euroa).

Suomeen rekisteröityjen rahastojen nettomerkinnot olivat vuoden 2014 aikana yhteensä 8,6 miljardia euroa (4,7 mrd. euroa). Evlin sijoitusrahastojen nettomerkinnot olivat 166 miljoonaa euroa (614 milj. euroa). Evli-Rahastoyhtiön markkinaosuus laski 0,3 prosenttiyksikköä vuoden takaisesta ollen joulukuun lopussa 5,1 prosenttia. Yhtiön hallinnoiman 25 sijoitusrahaston yhteenlaskettu pääoma oli 4 442 miljoonaa euroa (4 126 milj. euroa) ja osuudenomistajien lukumäärä 17 480 (16 394).

Vuoden viimeisen neljänneksen aikana Evli uudelleenorganisoivat toimintaansa Baltiassa myymällä varainhoitoliiketoiminnan Liettuassa toimivalle johdolle. Jatkossa johdon perustama uusi yhtiö toimii Evlin tuotteiden jakelijana Liettuassa ja Latviassa. Liiketoimintakaupalla ei ollut merkittävää vaikutusta konsernin tulokseen.

#### Pääomamarkkinapalvelut

Pääomamarkkinapalvelut numeroina	1-12/ 2014	1-12/ 2013	Muutos %
Nettoliikevaihto, M€	15,9	16,1	-1
Liiketulos, M€	1,8	1,3	35
Henkilöstö, katsauskauden lopulla	45	44	2
Markkinaosuus (OMX Helsinki), EUR volyymistä, %	1,3	1,5	
Markkinaosuus (OMX Helsinki), kauppojen lukumäärästä, %	1,0	1,1	

Pääomamarkkinat-yksikön nettoliikevaihto pysyi edellisen vuoden vastaavan ajanjakson tasolla ollen 15,9 miljoonaa euroa (16,1 milj. euroa). Tuottoihin vaikutti negatiivisesti johdannais- ja ETF-välityksen komissiotuottojen edellisvuotta heikompi kehitys, joka oli seurausta alkuvuoden toteutuneesta alhaisesta markkinavolatiliteetista. Tarkastelujakson nettotuottoihin vaikutti positiivisesti johdannaisten markkinatakkauksen kehitys.

Evlin analyttikot menestyivät StarMinen vuoden 2014 pohjoismaisessa analyttikkovertailussa. StarMine mittaa osakesuosituksen ja tulostenusteiden osumatarkkuutta. Pohjoismaiden kaikista analyttikoista toimialakohtaisissa vertailuissa Evlin analyttikot saivat ensimmäisen ja kol-

mannen sijan Diversified Industrials – kategoriassa. Analyttikot antoivat kategorian tarkimman tulostenusteiden ja kolmanneksi tarkimman osakesuosituksen. Thomson Reuters -ryhmään kuuluva StarMine vertailee analyttikoita vuosittain 15 eri alueella ympäri maailman.

Evlin pääomamarkkinatoiminto on asettanut tavoitteekseen kasvattaa muun kuin perinteisen osakevälityksen osuutta toiminnastaan. Vuoden 2014 aikana muiden tuotealueiden kuin osakevälityksen osuus yksikön välitystuotoista oli 46 prosenttia.

#### Corporate Finance

Corporate Finance numeroina	1-12/ 2014	1-12/ 2013	Muutos %
Nettoliikevaihto, M€	6,6	3,0	119
Liiketulos, M€	1,3	-1,9	-
Henkilöstö, katsauskauden lopulla	28	26	8

Vuosi 2014 oli Corporate Finance -liiketoiminnalle suotuisa. Asiakasaktiivisuus oli koko vuoden vahvaa etenkin yritysjärjestelyjen saralla. Kiinnostusta oli myös listautumisia kohtaan. Evli Corporate Finance oli tarkastelujakson aikana mukana lukuisissa toimeksiannoissa. Yksikkö toimi neuvonantajana muun muassa seuraavissa transaktioissa:

- Readsoftin neuvonantajana koskien Lexmarkin tekemää ostotarjousta
- Acandon neuvonantajana koskien ostotarjousta Connectasta
- Nordic Capitalin neuvonantajana Gina Tricot'n ostossa
- Nordic Minesin neuvonantajana koskien yhtiön rahoituksen uudelleenjärjestelyä ja osakeantia
- ÅF:n neuvonantajana koskien venäläisen tytäryhtiön Lonasin myyntiä
- Gasumin neuvonantajana koskien Gasum Eestin myyntiä Alexelalle
- Optima Servicen omistajien neuvonantajana koskien yhtiön myyntiä Telecarelle
- Dedicaren neuvonantajana koskien Dedicare Omsorgin myyntiä Svensk Personlig Assistansille
- Capmanin neuvonantajana koskien Sensian myyntiä Avonovalle
- Advenian neuvonantajana yhtiön listautumisannissa
- M-Brainin neuvonantajana koskien yhtiön osakeantia ja velkakirjaemissiota
- Osstellin omistajien neuvonantajana koskien yhtiön myyntiä Fouriertransformille
- Nutisalin omistajien neuvonantajana koskien yhtiön myyntiä Cloettalle.

Näiden ja muiden toteutettujen toimeksiantojen ansiosta liiketoiminnan tulos oli selvästi positiivinen. Evli Corporate Finance pyrkii jatkossakin vahvistamaan asemaansa yhtenä Pohjoismaiden johtavista neuvonantajista.

Corporate Finance -liiketoimintayksikön nettotuotot kaksinkertaistuivat edelliseen vuoteen verrattuna ollen 6,6

miljoonaa euroa (3,0 milj. euroa). Yksikön toimeksiantokanta on vahva. Corporate Finance -liiketoiminnalle on tyypillistä merkittävä liikevaihdon vaihtelu eri ajanjaksojen välillä.

#### Konsernirakenteen muutokset

Evli Pankki Oyj:n kokonaan omistama Ruotsiin rekisteröity tytäryhtiö Evli Fonder AB purkautui 3.9.2014.

Evli Pankki Oyj:n kokonaan omistama tytäryhtiö EPI Russia Partners II Oy purkautui 21.7.2014.

Evli Pankki Oyj:n kokonaan omistama tytäryhtiö Evli Optiot Oy sulautui Evli Pankki Oyj:hin 31.10.2014.

Evli Pankki Oyj:n kokonaan omistama virolainen tytäryhtiö Evli Securities AS myi Liettuan liiketoimintansa liettualaiselle Evernord UAB:lle.

#### Evlin osakkeet ja osakepääoma

Varsinaisen yhtiökokouksen 6.3.2013 antaman omien osakkeiden hankkimisvaltuutuksen nojalla yhtiö hankki omia osakkeitaan vuoden 2014 alussa yhteensä 2 000 kappaletta. Varsinaisen yhtiökokouksen 10.3.2014 antaman omien osakkeiden hankkimisvaltuutuksen nojalla yhtiö hankki omia osakkeitaan toisella vuosineljänneksellä yhteensä 4 500 kappaletta, kolmannella vuosineljänneksellä 525 kappaletta ja neljännellä vuosineljänneksellä 5 125 kappaletta. Osakkeet tulivat yhtiön haltuun osakassopimusten mukaisesti osakkuusmuutosten myötä.

Hallitus käytti yhtiökokouksen 6.3.2013 antamaa valtuutusta optio-oikeuksien ja/tai muiden osakeyhtiölain 10 luvun 1 §:ssä tarkoitettujen osakkeisiin oikeuttavien erityisten oikeuksien antamisesta tarjoamalla yhtiön avainhenkilöille merkittäväksi 13.2.2014 tekemällään päätöksellä yhteensä enintään 127 500 optio-oikeutta, jotka oikeuttavat merkitsemään optio-ohjelman ehtojen mukaisesti yhteensä enintään 127 500 yhtiön uutta osaketta. Kaikki 127 500 optio-oikeutta merkittiin optio-oikeuksien merkintäaikana 1.4.2014–30.4.2014.

Hallitus käytti yhtiökokouksen 10.3.2014 antamaa valtuutusta optio-oikeuksien ja/tai muiden osakeyhtiölain 10 luvun 1 §:ssä tarkoitettujen osakkeisiin oikeuttavien erityisten oikeuksien antamisesta tarjoamalla yhtiön avainhenkilöille merkittäväksi 16.7.2014 tekemällään päätöksellä yhteensä enintään 56 000 yhtiön uutta osaketta, joista merkittiin merkintäaikana yhteensä 51 500 yhtiön uutta osaketta. Uudet osakkeet merkittiin kaupparekisteriin 8.9.2014.

Hallitus päätti 16.7.2014 mitätöidä yhteensä 46 350 kappaletta yhtiön hallussa olevia omia osakkeita. Muutos rekisteröitiin kaupparekisteriin 8.9.2014. Yhtiön koko osakemäärä oli tarkastelujakson lopussa 4 096 659 kappaletta. Tarkastelujakson lopussa yhtiön hallussa oli 5 125 kappaletta omia osakkeita. Yhtiön osakepääoma oli tarkastelujakson lopussa 30 194 097,31 euroa. Osakepääomassa ei tapahtunut tarkastelujakson aikana muutoksia.

#### Osinko

Evli Pankki Oyj:n 10.3.2014 pidetty varsinainen yhtiökokous päätti hallituksen esityksen mukaisesti jakaa tilikaudelta 2013 osinkoina 0,65 euroa osaketta kohden, yhteensä 2 632 619 euroa. Osingon maksupäivä oli 20.3.2014.

Hallitus päätti 9.10.2014 ylimääräiseltä yhtiökokoukselta 6.10.2014 saamansa valtuutuksen nojalla jakaa tilikaudelta 2013 ylimääräisenä osinkona 0,40 euroa osakkeelta, yhteensä 1 638 663 euroa. Osingon maksupäivä oli 20.10.2014.

#### Hallitus ja tilintarkastajat

Evli Pankki Oyj:n varsinainen yhtiökokous vahvisti 10.3.2014 hallituksen jäsenten lukumääräksi kuusi. Hallitukseen valittiin uudelleen Henrik Andersin, Robert Ingman, Harri-Pekka Kaukonen, Mikael Lilius, Teuvo Salminen ja Thomas Thesleff. Hallituksen puheenjohtajana toimii Henrik Andersin.

Varsinainen yhtiökokous valitsi tilintarkastajaksi tilintarkastusyhteisö KPMG Oy Ab:n päävastuullisena tilintarkastajanaan KHT Marcus Tötterman.

#### Hallituksen valtuutukset

Evli Pankki Oyj:n varsinainen yhtiökokous päätti 10.3.2014 valtuuttaa hallituksen päättämään osakeannista, optio-oikeuksien antamisesta ja/tai muiden OYL 10 luvun 1 §:ssä tarkoitettujen osakkeeseen oikeuttavien erityisten oikeuksien antamisesta yhdessä tai useammassa erässä siten, että valtuutuksen perusteella annettavien osakkeiden lukumäärä voi olla yhteensä enintään 306 860 kappaletta. Hallitus on valtuutuksen nojalla oikeutettu päättämään osakeannista, optio-oikeuksien ja/tai muiden osakeyhtiölain 10 luvun 1 §:ssä tarkoitettujen osakkeisiin oikeuttavien erityisten oikeuksien antamisesta joka suhteessa samalla tavoin kuin yhtiökokouskin voisi niistä päättää. Valtuutus on voimassa toistaiseksi, kuitenkin enintään kahdeksantoista (18) kuukautta yhtiökokouksen päätöksestä lukien.

Evli Pankki Oyj:n varsinainen yhtiökokous päätti 10.3.2014 valtuuttaa hallituksen päättämään omien osakkeiden hankkimisesta. Osakkeita voidaan valtuutuksen perusteella hankkia enintään 409 150 kappaletta ja ne voidaan hankkia yhdessä tai useammassa erässä, kuitenkin siten, että yhtiön tai sen tytäryhteisön hallussa tai panttina olevien osakkeiden yhteenlaskettu määrä hankinnan jälkeen ei saa ylittää kymmentä (10) prosenttia yhtiön kaikista osakkeista. Hallitus on oikeutettu hankkimaan omia osakkeita myös muussa kuin osakeenomistajien omistusten suhteessa ja päättämään osakkeiden hankkimisjärjestyksestä. Valtuutus on voimassa kahdeksantoista (18) kuukautta yhtiökokouksen päätöksestä lukien.

Evli Pankki Oyj:n ylimääräinen yhtiökokous päätti 6.10.2014 valtuuttaa hallituksen päättämään enintään 0,40 euron suuruisen ylimääräisen osingon jakamisesta yhtiön osakkeenomistajille 31.12.2013 päättyneeltä tilikaudelta vahvistetun tilinpäätöksen perusteella. Osingon kokonaismäärä tilikaudelta 2013 voi siten olla enintään 1,05 euroa osaketta kohden. Hallitus on valtuutuksen nojalla oikeutettu päättämään kaikista muista osingonjakoon liittyvistä ehdoista. Valtuutus on voimassa 31.12.2014 saakka. Hallitus käytti valtuutusta 9.10.2014 päättämällä ylimääräisen osingon maksamisesta.

#### Riskienhallinta

Riskienhallinnan tavoitteena on tukea konsernin strategian ja tulonmuodostuksen häiriötöntä toteuttamista. Evlin emoyhtiön hallitus vahvistaa riskienhallinnan periaatteet, konsernin riskilimiitit ja muut yleisohjeet, joiden mukaan riskienhallinta ja sisäinen valvonta organisoidaan Evli:ssä. Hallitus on myös asettanut tase- ja riskikomitean (Credalco), joka valmistelee hallitukselle riskinottoa koskevat esitykset. Riskienhallintayksikkö valvoo päivittäistä liiketoimintaa ja liiketoimintayksiköille myönnettyjen riskilimiittien noudattamista.

Evlin oman sijoitussalkun ja kaupankäyntivaraston Delta-korjattu hintariski oli joulukuun lopussa noin 8,0 miljoonaa euroa, jolloin 20 prosentin negatiivisesta markkinaliikkeestä olisi aiheutunut noin 1,6 miljoonan euron skenaariotappio. Joulukuun lopussa Treasury-yksikön korkoriski oli noin +/- 0,5 miljoonaa euroa olettaen, että markkinakorot nousisivat/laskisivat yhdellä prosenttiyksiköllä. Evlin likviditeettitilanne on säilynyt hyvänä.

#### Katsauskauden jälkeiset tapahtumat

Evli Pankki Oyj käynnisti 15.12.2014 Baltiassa toimenpiteet juridisen rakenteen selkiyttämiseksi ja toiminnan tehostamiseksi. Tämän johdossa Evli on päättänyt hakea Virossa toimivan tytäryrityksensä Evli Securities AS:n selvitystilaan. Hakemus rekisteröitiin kaupparekisteriin 5.1.2015. Jatkossa Evli palvelee virolaisia asiakkaitaan Suomesta käsin.

#### Liiketoimintaympäristö

Huolimatta jo pitkään jatkuneesta epävarmuudesta rahoitusmarkkinoilla Evlin liiketoimintaympäristö on säilynyt suotuisana. Geopoliittiset jännitteet ja niitä seurannut talousnäkymien heikentyminen on heijastunut neuvonantomarkkinoiden hiipumisena Venäjällä. Olosuhteisiin nähden toimeksiantokanta on kuitenkin kohtuullinen, mikä yhdistettynä tehtyihin sopeuttamistoimenpiteisiin luo positiiviset näkymät toiminnalle Venäjällä.

Yhtiön asema johtavana sijoituspankkina ja osajana varainhoito-, välitys- ja neuvonantoliiketoimien osalta on edesauttanut liikevaihdon kasvua. Asiakasaktiivisuus onkin säilynyt korkealla tasolla koko vuoden. Kehitys etenkin Ruotsin markkinoilla on ollut vahvaa rahastomyynnin ja corporate finance -toiminnoissa ja Evli on onnistunut kasvattamaan tunnettuuttaan. Tämä luo jatkossakin hyvät edellytykset kasvuille.

Pääomamarkkinat-yksikön haasteena vuonna 2014 oli alhainen markkinavolatiliteetti, joka näkyi alhaisempaan kiinnostukseen johdannais- ja ETF-tuotteita kohtaan. Volatiliteetti on aivan viime aikoina lisääntynyt, mikä tyypillisesti lisää kiinnostusta muun muassa juuri suojaukseen käytettäviä johdannaisia kohtaan. Alhaisen korkotason odotetaan toistaiseksi jatkuvan, mikä osaltaan vaikuttaa pankkien korkokatteisiin negatiivisesti.

#### Näkymät

Vuoden 2015 tuloksen arvioidaan olevan selvästi positiivinen. Näkemystä tukee se, että toistuvat tuotot kattavat merkittävän osan yhtiön kokonaiskustannuksista.

Helsingissä 13. päivänä helmikuuta 2015

Hallitus

## TALOUDELLISTA KEHITYSTÄ KUVAAVAT TUNNUSLUVUT

	1.1.–31.12.2014	1.1.–31.12.2013	1.1.–31.12.2012	1.1.–31.12.2011	1.1.–31.12.2010
Nettoliikevaihto, 1 000 €	59 734	55 528	48 344	59 033	59 380
Liikevoitto/-tappio, 1 000 €	9 764	6 710	3 553	3 642	4 179
% nettoliikevaihdosta	16,3	12,1	7,4	6,2	7,0
Tilikauden voitto, 1 000 €	7 674	5 647	2 144	3 794	3 407
% nettoliikevaihdosta	12,8	10,2	4,4	6,4	5,7
Oman pääoman tuotto, % (ROE)	15,2	11,5	4,3	7,1	5,8
Koko pääoman tuotto, % (ROA)	1,4	0,9	0,4	0,6	0,5
Omavaraisuusaste, %	10,7	8,5	8,3	8,7	8,7
Kulu-tuotto-suhde	0,8	0,9	0,9	0,9	0,9
Konsernin vakavaraisuussuhde, %	15,2	13,9	14,6	14,5	14,8
Osinko/osake	1,05	1,18	0,61	1,25	1,20
Henkilöstö tilikauden lopussa	242	245	243	276	282

### Tunnuslukujen laskentakaavat

Tuotot		Korkokate + palkkiotuotot + arvopaperikaupan ja valuuttatoiminnan nettotuotot + liiketoiminnan muut tuotot	
Nettoliikevaihto		Saadaan suoraan tuloslaskelmasta. Sisältää bruttotuotot, joista vähennetään korko- ja palkkiokulut.	
Liikevoitto tai -tappio		Saadaan suoraan tuloslaskelmasta.	
Tilikauden voitto		Saadaan suoraan tuloslaskelmasta.	
Oman pääoman tuotto (ROE), %	=	$\frac{\text{Liikevoitto/-tappio} - \text{verot}}{\text{Oma pääoma} + \text{määräysvallattomien omistajien osuus (vuoden alun ja lopun keskiarvo)}}$	x 100
Koko pääoman tuotto (ROA), %	=	$\frac{\text{Liikevoitto/-tappio} - \text{verot}}{\text{Taseen loppusumma keskimäärin (vuoden alun ja lopun keskiarvo)}}$	x 100
Omavaraisuusaste, %	=	$\frac{\text{Oma pääoma}}{\text{Taseen loppusumma}}$	x 100
Kulu-tuotto-suhde	=	$\frac{\text{Hallintokulut} + \text{poistot ja arvonalennukset} + \text{liiketoiminnan muut kulut}}{\text{Korkokate} + \text{nettopalkkiotuotot} + \text{arvopaperikaupan ja valuuttatoiminnan nettotuotot} + \text{liiketoiminnan muut tuotot}}$	x 100
Tulos/osake	=	$\frac{\text{Tilikauden laaja tulos poislukien vähemmistöosuus}}{\text{Ulkona olevien osakkeiden lukumäärä}}$	

## KONSERNIN TULOSLASKELMA

1 000 EUROA	Liitetieto	1.1.–31.12.2014	1.1.–31.12.2013
Korkotuotot	1.	2 831	3 156
Korkokulut	2.	-1 794	-2 651
<b>KORKOKATE</b>		<b>1 037</b>	<b>505</b>
Tuotot oman pääoman ehtoista sijoituksista yhteensä	3.	1 007	1 075
Palkkiotuotot	4.	54 908	51 410
Palkkiokulut	5.	-1 795	-1 897
Arvopaperikaupan ja valuuttatoiminnan nettotuotot	6.		
Arvopaperikaupan nettotuotot		2 435	2 171
Valuuttatoiminnan nettotuotot		1 777	1 891
Muut liiketoiminnan tuotot	7.	366	373
<b>NETTOLIIKEVAIHTO</b>		<b>59 734</b>	<b>55 528</b>
Hallintokulut			
Henkilöstökulut	8.		
Palkat ja palkkiot		-20 842	-20 269
Henkilösivukulut		-1 613	-1 826
Eläkekulut		-4 228	-3 952
Muut hallintokulut	9.	-14 007	-13 903
Poistot ja arvonalentumiset liikearvosta	10.	-1 606	-238
Poistot ja arvonalentumiset aineellisista ja aineettomista hyödykkeistä	10.	-3 683	-4 415
Liiketoiminnan muut kulut	11.	-3 980	-4 217
Arvonalentumistappiot luotoista ja muista saamisista	12.	0	1
Muiden rahoitusvarojen arvonalentumistappiot	12.	-12	0
<b>LIIKEVOITTO/ -TAPPIO</b>		<b>9 764</b>	<b>6 710</b>
Osuus osakkuusyritysten tuloksesta		266	160
<b>TULOS ENNEN VEROJA</b>		<b>10 030</b>	<b>6 870</b>
Tuloverot	13.	-2 355	-1 224
<b>TILIKAUDEN VOITTO / TAPPIO</b>		<b>7 674</b>	<b>5 647</b>
Jakautuminen			
Määräysvallattomien osuuskien omistajille		864	630
Emoyrityksen omistajille		6 810	5 017
<b>TILIKAUDEN VOITTO / TAPPIO</b>		<b>7 674</b>	<b>5 647</b>
<b>MUUT LAAJAN TULOSLASKELMAN (IAS 1) MUKAISET ERÄT:</b>			
<b>Erät, jotka saatetaan myöhemmin siirtää tulosvaikutteisiksi</b>			
Ulkomaiseen yksikköön liittyvät muuntoerot		-130	-85
<b>Yhteensä</b>		<b>-130</b>	<b>-85</b>
<b>Muut laajan tuloksen erät verojen jälkeen</b>		<b>-130</b>	<b>-85</b>
<b>TILIKAUDEN LAAJA TULOS YHTEENSÄ</b>		<b>7 545</b>	<b>5 561</b>
Jakautuminen			
Määräysvallattomien osuuskien omistajille		864	630
Emoyrityksen omistajille		6 680	4 931

## KONSERNIN TASE

1 000 EUROA	Liitetieto	31.12.2014	31.12.2013
<b>VARAT</b>			
Käteiset varat		103 998	60 965
Lainat ja muut saamiset			
Saamiset luottolaitoksilta	14.	108 877	90 411
Saamiset yleisöltä ja julkisyhteisöiltä	15.	56 944	58 651
Lainat ja muut saamiset yhteensä		165 822	149 062
Käypään arvoon tulosvaikutteisesti kirjattavat rahoitusvarat			
Keskuspankkirahoituksen oikeuttavat saamistodistukset	16.	74 192	105 025
Saamistodistukset	16.	32 769	64 005
Osakkeet ja osuudet	17.	35 730	45 994
Johdannaissopimukset	19.	32 035	19 736
Käypään arvoon tulosvaikutteisesti kirjattavat rahoitusvarat yhteensä		174 726	234 761
Myytavissä olevat rahoitusvarat			
Osakkeet ja osuudet	17.	0	30
Myytavissä olevat rahoitusvarat yhteensä		0	30
Muut kuin rahoitusvarat			
Osakkeet ja osuudet omistusyhteisyriyksissä	18.	3 514	3 561
Aineettomat hyödykkeet	20.	7 598	11 505
Aineelliset hyödykkeet	21.	2 337	2 955
Muut varat	22.	28 581	109 293
Siirtosaamiset ja maksetut ennakot	23.	2 860	2 982
Laskennalliset verosaamiset	24.	613	845
Muut kuin rahoitusvarat yhteensä		45 502	131 141
<b>VARAT YHTEENSÄ</b>		<b>490 047</b>	<b>575 959</b>



## KONSERNIN TASE

1 000 EUROA	Liitetieto	31.12.2014	31.12.2013
<b>VELAT JA OMA PÄÄOMA</b>			
<b>VELAT</b>			
Jaksotettuun hankintameroon kirjattavat rahoitusvelat			
Velat luottolaitoksille ja keskuspankeille	25.	8 000	18 867
Luottolaitoksille			
Velat yleisölle ja julkisyhteisölle	26.	297 037	259 031
Talletukset			
Muut velat		94	1 875
Yleiseen liikkeeseen lasketut velkakirjat	27.	33 095	55 724
Joukkovelkakirjalainat			
Muut		0	14 996
Jaksotettuun hankintameroon kirjattavat rahoitusvelat yhteensä		338 225	350 492
Käypään arvoon tulosvaikutteisesti kirjattavat rahoitusvelat			
Johdannaissopimukset ja muut kaupankäyntitarkoituksessa pidettävät velat	28.	40 739	46 365
Muut kuin rahoitusvelat			
Muut velat	29.	43 137	115 860
Siirtovelat ja saadut ennakot	30.	15 341	13 655
Laskennalliset verovelat	31.	405	815
Muut kuin rahoitusvelat yhteensä		58 882	130 330
<b>VELAT YHTEENSÄ</b>		<b>437 847</b>	<b>527 188</b>
<b>OMA PÄÄOMA</b>			
	33., 34.		
Osakepääoma		30 194	30 194
Ylikurssirahasto		1 839	1 839
Sijoitetun vapaan oman pääoman rahasto		13 178	12 738
Muut rahastot		180	107
Muuntoero		-405	90
Kertyneet voittovarot		5 996	2 753
Määräysvallattomien omistajien osuus		1 219	1 049
<b>OMA PÄÄOMA YHTEENSÄ</b>		<b>52 201</b>	<b>48 771</b>
<b>VELAT JA OMA PÄÄOMA YHTEENSÄ</b>		<b>490 047</b>	<b>575 959</b>

## KONSERNIN OMAN PÄÄOMAN MUUTOSLASKELMA

1 000 EUROA

Konsernin oman pääoman muutoslaskelma 2013	Osake- pääoma	Ylikurssi- rahasto	Sij. vapaan pääoman		Muut rahastot	Muunto- erot	Kertyneet voitto- varat		Määräys- vallattomien omistajien		Oma pääoma yhteensä
			rahasto	rahasto			Yhteensä	osuus			
Oma pääoma 1.1.	30 194	1 839	11 145		107	324	4 727	48 336	896	49 232	
Muuntoero ulkomaisista yksiköistä						-234		-234		-234	
Kauden voitto / -tappio							5 017	5 017	630	5 647	
<b>Kaudella kirjatut tuotot ja kulut yhteensä</b>	<b>0</b>	<b>0</b>	<b>0</b>	<b>0</b>	<b>0</b>	<b>-234</b>	<b>5 017</b>	<b>4 783</b>	<b>630</b>	<b>5 413</b>	
Osingonjako							-4 931	-4 931	-478	-5 409	
Osakeanti			1 593					1 593		1 593	
Omien osakkeiden hankinta							-979	-979		-979	
Muut muutokset							1 079	1 079		1 079	
<b>Oma pääoma 31.12.</b>	<b>30 194</b>	<b>1 839</b>	<b>12 738</b>		<b>107</b>	<b>90</b>	<b>2 753</b>	<b>47 722</b>	<b>1 048</b>	<b>48 771</b>	

Konsernin oman pääoman muutoslaskelma 2014	Osake- pääoma	Ylikurssi- rahasto	Sij. vapaan pääoman		Muut rahastot	Muunto- erot	Kertyneet voitto- varat		Määräys- vallattomien omistajien		Oma pääoma yhteensä
			rahasto	rahasto			Yhteensä	osuus			
Oma pääoma 1.1.	30 194	1 839	12 738		107	90	2 753	47 722	1 048	48 771	
Muuntoero						208		208	-254	-46	
Kauden voitto / -tappio							6 810	6 810	864	7 674	
<b>Kaudella kirjatut tuotot ja kulut yhteensä</b>	<b>0</b>	<b>0</b>	<b>0</b>	<b>0</b>	<b>0</b>	<b>208</b>	<b>6 810</b>	<b>7 019</b>	<b>610</b>	<b>7 628</b>	
Osingonjako							-4 271	-4 271	-440	-4 711	
Osakeperusteinen palkitseminen					73			73		73	
Osakeanti			615					615		615	
Omien osakkeiden hankinta			-176					-176		-176	
<b>Oma pääoma 31.12.</b>	<b>30 194</b>	<b>1 839</b>	<b>13 178</b>		<b>180</b>	<b>299</b>	<b>5 292</b>	<b>50 982</b>	<b>1 219</b>	<b>52 201</b>	

Muuntoero sisältää ulkomaisten tytäryritysten tilinpäätösten muuntamisesta syntyneet muuntoerot.

## KONSERNIN RAHOITUSLASKELMA

1 000 EUROA	1.1.–31.12.2014	1.1.–31.12.2013
<b>Liiketoiminnan rahavirrat</b>		
Saadut korot ja palkkiot sekä arvopaperikaupan tuotot osinkotuottoineen	65 721	78 749
Maksetut korot ja palkkiot	-3 593	-5 015
Luottotappioiksi kirjatusta lainoista saadut suorituset		
Tavaroiden ja palveluiden toimittajille ja henkilöstölle suoritetut maksut	-42 885	-43 819
Liiketoiminnan varojen lisäys (-) tai vähennys:		
Kaupankäyntivaraston, -varojen ja -velkojen nettomuutos	28 708	-14 837
Talletukset viranomaisvelvoitteista tai keskuspankin valvontaa varten	-24 243	-20 673
Velkakirjojen liikkeellelasku	-37 626	7 811
Saamiset asiakkailta	57 779	12 877
Liiketoiminnasta kertyneet nettovarot ennen tuloveroja	43 860	15 092
Tuloverot	-1 777	-881
Liiketoiminnan nettorahavirta	42 083	14 211
<b>Investointien rahavirta</b>		
Tytäryhtiöiden hankinnat ja myynnit, muutokset osakkuusyrityksissä **)	0	-2 760
Saadut osingot	400	1 000
Saadut korot	4	1
Muiden kuin kaupankäyntiin tarkoitettujen arvopapeiden myynnistä saadut tulot	-121	0
Investoinnit aineellisiin ja aineettomiin hyödykkeisiin	-773	-2 111
Investointien nettorahavirta	-491	-4 870
<b>Rahoituksen rahavirrat</b>		
Osakeanti	615	693
Omien osakkeiden hankinta	-176	-979
Pitkäaikaisten lainojen nostot ja velkojen lyhennykset	242	48
Rahoitusleasingvelkojen maksut	-250	-180
Maksetut osingot	-4 631	-5 548
Rahoituksen nettorahavirta	-4 200	-5 965
Rahavirtojen nettolisäys	37 392	3 376
Rahavarat tilikauden alussa	126 325	123 142
Valuuttakurssien muutosten vaikutus rahavaroihin	-136	-66
<b>Rahavarat *) tilikauden lopussa</b>	<b>163 581</b>	<b>126 325</b>

\*) Rahavarat sisältävät käteiset varat sekä vaadittaessa maksettavat pankkisaamiset.

\*\*\*) Evli Pankki Oyj osti Aurator Varainhoito Oy:n osake-enemmistön 4.1.2013. Kaupan nettovaikutus konsernissa oli -2,7 milj. eur.

## KONSERNITILINPÄÄTÖKSEN LIITETIEDOT

### Yrityksen perustiedot

Evli Pankki Oyj on sijoittamiseen erikoistunut yksityispankki, jonka asiakkaita ovat instituutiot, yritykset ja varakkaat sekä vaurastuvat yksityishenkilöt. Evli Pankki Oyj ja sen tytäryhtiöt muodostavat Evli-konsernin ("Evli"). Evli palvelee asiakkaitaan kansainvälisissä ryhmissä kolmella liiketoiminta-alueella tuottamalla varainhoitopalveluita ja sijoitusrahastoja, välittämällä osakkeita, johdannaisia, pörssilistattuja rahastoja, joukkovelkakirjoja ja strukturoituja sijoitustuotteita sekä tarjoamalla neuvonantopalveluita. Evli-konserni toimii viidessä maassa ja sen pääkonttori sijaitsee Suomessa. Lisäksi yhtiö toimii Ruotsissa sivuliikkeen sekä tytäryrityksensä Evli Corporate Finance Ab kautta, tytäryrityksensä Evli Securitiesin kautta Virossa ja Liettuaassa sekä tytäryhtiönsä Evli Russia Oy:n kautta Pietarissa ja Moskovassa.

Konsernin emoyritys on Evli Pankki Oyj. Emoyrityksen kotipaikka on Helsinki ja sen rekisteröity osoite on Aleksanterinkatu 19 A, 00100 Helsinki.

Jäljennös konsernitilinpäätöksestä on saatavissa Internet-osoitteesta [www.evli.com](http://www.evli.com) tai konsernin emoyrityksen pääkonttorista osoitteesta Aleksanterinkatu 19 A, 00100 Helsinki.

### Tilinpäätöksen laatimisperiaatteet

#### Laatimisperusta

Konsernitilinpäätös on laadittu kansainvälisten tilinpäätösstandardien (International Financial Reporting Standards) mukaisesti ja tilinpäätöstä laadittaessa on sovellettu tilikauden 2014 lopussa voimassaolevia IAS- ja IFRS-standardeja sekä SIC- ja IFRIC-tulkintoja. Kansainvälisillä tilinpäätösstandardeilla viitataan niihin standardeihin ja tulkintoihin, jotka on hyväksytty Euroopan parlamentin ja neuvoston asetuksen (EY) N:o 1606/2002 mukaisesti. IFRS-standardien lisäksi konsernitilinpäätöksen laadinnassa on sovellettu myös lakia luottolaitostoinnista.

Konsernitilinpäätös on laadittu perustuen alkuperäisiin hankintamenoihin, lukuun ottamatta käypään arvoon tulosvaikutteisesti kirjattavia rahoitusvaroja ja -velkoja sekä johdannaissopimuksia. Ennen vuotta 2005 tapahtuneiden liiketoimintojen yhdistämisten osalta liikearvo vastaa aiemman tilinpäätösnormiston mukaista kirjanpitoarvoa, jota on käytetty IFRS:n mukaisena oletushankintamenona. Näiden hankintojen luokittelua tai tilinpäätöskäsittelyä ei ole oikaistu konsernin avaavaa IFRS-tasetta laadittaessa.

#### Konsernitilinpäätöksen yhdistelyperiaatteet

Konsernitilinpäätöksen sisältyvät emoyritys Evli Pankki Oyj ja sen kaikki tytäryritykset. Tytäryritykset ovat yrityksiä, joissa konsernilla on määräysvalta. Määräysvalta syntyy, kun konsernilla on hallussaan yli puolet äänivallasta tai sillä on oikeus määrätä yrityksen taloudesta ja liiketoiminnan periaatteista.

Konsernin keskinäinen osakkeenomistus on eliminoitu hankintamenomenetelmällä. Hankitut tytäryritykset yhdistellään konsernitilinpäätökseen siitä hetkestä lähtien, kun konserni on saanut määräysvallan. Luovutettujen tytäryritysten osalta yhtiö on yhdistelty konsernitilinpäätökseen siihen saakka, jolloin määräysvalta lakkaa.

Kaikki konsernin sisäiset liiketapahtumat, saamiset, velat ja realisoitumattomat voitot sekä sisäinen voittonjako eliminoidaan konsernitilinpäätöstä laadittaessa. Realisoitumattomia tappioita ei eliminoida siinä tapauksessa, että tappio johtuu arvonalentumisesta. Tilikauden voittonjakautuminen emoyrityksen omistajille ja vähemmistölle esitetään tuloslaskelman yhteydessä ja vähemmistölle kuuluva osuus omista pääomista esitetään omana eräänään taseessa oman pääoman osana. Vähemmistön osuus kertyneistä tappioista kirjataan konsernitilinpäätökseen enintään sijoituksen määrään saakka.

Asiakkaiden puolesta hallinnoituja rahastoja ei yhdistellä konsernitilinpäätökseen, sillä konsernilla ei ole niissä määräysvaltaa.

Osakkuusyrietykset ovat yrityksiä, joissa konsernilla on huomattava vaikutusvalta. Huomattava vaikutusvalta toteutuu, kun konserni omistaa yli 20 prosenttia yrityksen äänivallasta tai kun konsernilla on muutoin huomattava vaikutusvalta, mutta ei määräysvaltaa. Osakkuusyrietykset on yhdistelty konsernitilinpäätökseen pääomaosuusmenetelmää käyttäen. Realisoitumattomat voitot konsernin ja osakkuusyrietyksen välillä on eliminoitu konsernin omistuosuuden mukaisesti. Osakkuusyrietyssijoitus sisältää hankinnasta syntyneen liikearvon.

Pääomaosuusmenetelmän mukaisesti nämä osuudet arvostetaan hankintameno, lisättyinä hankinnan jälkeisillä muutoksilla konsernin osuudessa yhtiön nettovarallisuudessa. Hankinnasta johtuva liikearvo sisältyy sijoitusten kirjanpitoarvoon ja sen arvostus testataan osana koko sijoituksen arvon testausta. Liikearvoa ei poisteta.

Evlin konsernitilinpäätökseen on yhdistelty pääomaosuusmenetelmää käyttäen Northern Horizon Capital Oy. Evli Pankki Oyj omistaa 50 prosentin osuuden Northern Horizon Capital Oy:n osakkeista, jotka tuovat 45 prosentin äänivallan yhtiössä. Yhtiö on kiinteistöisijoitusrahastojen hallinnointiin erikoistunut yritys, josta Evli hankki omistuosuuden vuonna 2011 toteutetun yritysjärjestelyn myötä.

Evlin osakkuusyhtiöiden Baltic SME Management B.V. sekä BIF Management Ltd luvut eivät ole konsernin kannalta merkittäviä.

Evli Alexander Management Oy on johdon palkitsemisjärjestelmien rakentamiseen erikoistunut yritys, josta Evli Pankki Oyj omistaa 45,01 prosenttia. Osakassopimuksen perusteella Evli Pankki Oyj:lla on yhtiössä määräysvalta ja tästä johtuen yritys yhdistellään konserniin tytäryrityksenä.

Konsernitilinpäätökseen sisällytetyt tytär- ja osakkuusyhtiöt on lueteltu sivulla 38.

### Ulkomaanrahan määräisten erien muuntaminen

Konsernin yksiköiden tulosta ja taloudellista asemaa koskevat luvut mitataan siinä valuutassa, joka on kunkin yksikön pääasiallisen toimintaympäristön valuutta ("toimintavaluutta"). Konsernitilinpäätös on esitetty euroina, joka on konsernin emoyrityksen toiminta- ja esittämismuunnosvaluutta.

Ulkomaan rahan määräiset tapahtumat kirjataan toimintavaluutan määräisiksi tapahtumapäivän kurssiin. Monetaariset varat ja velat muunnetaan toimintavaluutan määräisiksi tilinpäätöspäivän kurssiin. Kurssierot sisältyvät valuuttatoiminnan nettotuottoihin.

Ulkomaisten konserniyritysten tuloslaskelmat on muunnettu euroiksi kauden painotettua keskimuunnoskurssia ja taseet tilinpäätöspäivän kurssia käyttäen. Kauden laajan tuloksen muuntaminen eri kursseilla laajassa tuloslaskelmassa ja taseessa aiheuttaa muuntoeron, joka kirjataan muihin laajan tuloksen eriin ja esitetään omassa pääomassa. Ulkomaisten tytäryritysten hankintamenon eliminoinnista ja hankinnan jälkeen kertyneiden oman pääoman erien muutoksista syntyvät muuntoerot kirjataan muihin laajan tuloksen eriin ja esitetään omassa pääomassa. Kun tytäryritys myydään kokonaan tai osittain, kertyneet muuntoerot kirjataan tuloslaskelmaan osana myyntivoittoa tai -tappiota.

### Aineelliset hyödykkeet

Aineelliset käyttöomaisuushyödykkeet on arvostettu kertyneillä poistoilla ja arvonalentumisilla vähennettyyn alkuperäiseen hankintamenuun. Myöhemmin syntyvät menot sisällytetään aineellisen käyttöomaisuushyödykkeen kirjanpitoarvoon vain, mikäli on todennäköistä, että hyödykkeeseen liittyvä vastainen taloudellinen hyöty koituu konsernin hyväksi ja hyödykkeen hankintamenu on luotettavasti määritettävissä. Muut korjaus- ja ylläpitomenot kirjataan tulosvaikutteisesti, kun ne ovat toteutuneet.

Hyödykkeistä tehdään tasapoistot arvioitun taloudellisen vaikutusajan kuluessa. Arvioitujen taloudellisten vaikutusajajat ovat seuraavat:

Koneet ja kalusto:	5 vuotta
Atk-laitteet:	3 vuotta
Rahoitusleasingosopimuksella vuokratut hyödykkeet:	3–5 vuotta
Vuokrahuoneiston perusparannukset:	vuokrasopimuksen kestoajaksi

Hyödykkeiden jäännösarvo ja taloudellinen vaikutusaika tarkistetaan jokaisessa tilinpäätöksessä ja tarvittaessa oikaistaan kuvastamaan taloudellisen hyödyn odotuksissa tapahtuneita muutoksia.

Aineellisen käyttöomaisuushyödykkeen poistot lopetetaan silloin, kun aineellinen käyttöomaisuushyödyke luokitellaan myytävänä olevaksi IFRS 5 Myytävänä olevat pitkäaikaiset omaisuuserät ja lopetetut toiminnot -standardin mukaisesti.

Aineellisten käyttöomaisuushyödykkeiden käytöstä poistamisesta ja luovutuksista syntyvät voitot ja tappiot sisältyvät liiketoiminnan muihin tuottoihin tai -kuluihin.

### Aineettomat hyödykkeet

Aineeton hyödyke merkitään taseeseen vain, jos hyödykkeen hankintamenu on määritettävissä luotettavasti ja jos on todennäköistä, että hyödykkeestä johtuva odotettavissa oleva taloudellinen hyöty koituu yrityksen hyväksi. Aineeton hyödyke, jolla on rajallinen taloudellinen vaikutusaika, merkitään taseeseen alkuperäiseen hankintamenuun ja kirjataan tasapoistoina kuluksi tuloslaskelmaan sen tunnetun tai arvioitun taloudellisen vaikutusaikansa kuluessa. Aineettomiin hyödykkeisiin sisältyy ohjelmistolisenssejä ja muita aineettomia oikeuksia, joiden taloudellinen vaikutusaika on 3–5 vuotta.

Evli hankki 7.10.2009 allekirjoitetulla sopimuksella Carnegie Suomen Varainhoidon ja Rahastoyhtiön koko osakekannan. Tässä kaupassa ei syntynyt liikearvoa, kauppahintaan sisällyneet muut aineettomat oikeudet kuten asiakassopimukset poistetaan kokonaan 2–7 vuoden kuluessa.

Evli hankki enemmistön 4.1.2013 Aurator Varainhoito Oy:n osakekannasta. Kaupasta syntyneet aineettomat oikeudet poistetaan viidessä vuodessa. Kaupan yhteydessä ei syntynyt liikearvoa.

### Liikearvo

Liikearvo vastaa sitä osaa hankintamenusta, joka ylittää konsernin osuuden 1.1.2005 jälkeen hankitun yrityksen nettovarallisuuden käyvästä arvosta hankinta-ajankohdasta. Tätä aiempien liiketoimintojen yhdistämisen liikearvo vastaa aiemman tilinpäätösnormiston mukaista kirjanpitoarvoa, jota on käytetty oletushankintamenua. Näiden hankintojen luokittelua tai tilinpäätöskäsittelyä ei ole oikaistu konsernin avaavaa IFRS-tasetta laadittaessa.

Liikearvo arvostetaan alkuperäiseen hankintamenuun vähennettynä arvonalentumisilla. Liikearvoista ei kirjata säännönmukaisia poistoja, vaan ne testataan vuosittain mahdollisen arvonalentumisen varalta. Tätä tarkoitusta varten liikearvo on kohdistettu rahavirtaa tuottaville liiketoimintasegmenteille, tai jos kyseessä on tytäryritys, liikearvo sisältyy kyseisen tytäryrityksen hankintamenuun ja tytäryritys muodostaa rahavirtaa tuottavan yksikön.

Konsernissa liikearvot testataan perustuen käyttöarvoihin diskonttaamalla ennustetut tulevaisuuden nettokassavirrat viiden vuoden ajanjaksolta käyttämällä markkinaperusteisia tai historialliseen kehitykseen ja kasvuodotuksiin perustuvia diskonttaustekijöitä. Kassavirtamallissa arvioitavana ovat kunkin yksikön operatiiviseen kassavirtaan vaikuttavat erät, pääasiassa tuotot ja kulut. Ennustejakson kassavirtojen lisäksi arvostuksessa otetaan huomioon myös jakson jälkeinen periodi, niin sanottu terminal value, joka on yhtiöiden ja markkinoiden yleisestä odotettavissa olevasta kasvusta riippuvainen. Tuottojen ja kulujen kassavirtaennusteet ovat lähtökohtaisesti historiaan ja kasvuodotuksiin perustuvia arvioita. Diskonttauskoron lähtökohtana käytetään markkinoilta saatavaa riskitöntä korkotekijää, jonka lisäksi huomioidaan kunkin markkina-alueen riskillisuus ja omistajien pääomantuohtovaade kullekin yksikölle.

### Vieraan pääoman menot

Vieraan pääoman menot kirjataan kuluksi niille kausille, joiden aikana ne ovat syntyneet. Lainojen hankinnasta välittömästi johtuvat transaktiomenot, jotka liittyvät selkeästi tiettyyn lainaan, sisällytetään lainan alkuperäiseen jaksotettuun hankintamenuun ja jaksotetaan korkokuluksi efektiivisen koron menetelmää käyttäen, tai tarpeen vaatiessa sellaisen laskentakaavan mukaan, jonka tuloksena voidaan katsoa olevan riittävän lähellä efektiivisen koron mukaan laskettua summaa.

### Vuokrasopimukset

Aineellisia hyödykkeitä koskevat vuokrasopimukset, joissa konsernille on siirtynyt olennainen osa omistamiselle ominaisista riskeistä ja eduista, luokitellaan rahoitusleasingisopimuksiksi. Konserniin on hankittu rahoitusleasingisopimuksilla työasemia, monitoimitulostimia, näyttöpäätteitä sekä palvelimia. Rahoitusleasingisopimuksella hankittu omaisuuserä merkitään taseeseen vuokra-ajan alkamiskohtana vuokratun hyödykkeen käypään arvoon tai sitä alempaan vähimmäisvuokrien nykyarvoon. Rahoitusleasingisopimuksella hankitusta hyödykkeestä tehdään poistot hyödykkeen taloudellisen vaikutusajan tai sitä lyhyemmän vuokra-ajan kuluessa. Maksettavat leasingvuokrat jaetaan rahoitusmenoon ja velan vähennykseen vuokra-aikana siten, että tilikausittain jäljellä olevalle velalle muodostuu samansuuruinen korkoprosentti. Vuokraveloitteet sisältyvät muihin velkoihin.

Vuokrasopimukset, joissa omistamiselle ominaiset riskit ja edut jäävät vuokralleantajalle, käsitellään muina vuokrasopimuksina. Muiden vuokrasopimusten perusteella suoritettavat vuokrat kirjataan kuluksi tuloslaskelmaan tasaerinä vuokra-ajan kuluessa.

### Aineellisten ja aineettomien hyödykkeiden arvonalentuminen

Konserni arvioi jokaisena tilinpäätöspäivänä, onko viitteitä siitä, että jonkin omaisuuserän arvo on alentunut. Jos viitteitä ilmenee, arvioidaan kyseisestä omaisuuserästä kerrytettävissä oleva rahamäärä. Kerrytettävissä oleva rahamäärä arvioidaan lisäksi vuosittain aina liikearvon sekä keskeneräisten aineettomien hyödykkeiden osalta, riippumatta siitä, onko viitteitä arvonalentumisesta. Arvonalentumistarvetta tarkastellaan rahavirtaa tuottavien yksiköjen tasolla, joka on Evli-konsernissa tytäryhtiötaso tai segmentti.

Kerrytettävissä oleva rahamäärä on omaisuuserän käypä arvo vähennettynä myynnistä aiheutuvilla menoilla tai sitä korkeampi käyttöarvo. Käyttöarvolla tarkoitetaan kyseisestä omaisuuserästä tai rahavirtaa tuottavasta yksiköstä saatavissa olevia arvioituja vastaisia nettorahavirtoja, jotka diskontataan nykyarvoonsa. Diskonttauskorona käytetään ennen veroa määritettyä korkoa, joka kuvastaa markkinoiden näkemystä rahan aika-arvosta ja omaisuuserään liittyvistä erityisriskeistä.

Arvonalentumistappio kirjataan, kun omaisuuserän kirjanpitoarvo on suurempi kuin siitä kerrytettävissä oleva rahamäärä. Arvonalentumistappion kirjaamisen yhteydessä poistojen kohteena olevan omaisuuserän taloudellinen vaikutusaika arvioidaan uudelleen. Arvonalentumistappio perutaan, jos olosuhteissa on tapahtunut muutos ja hyödykkeen kerrytettävissä oleva rahamäärä on muut-

tunut arvonalentumistappion kirjaamisajankohdasta. Liiketoimintatappio kirjattua arvonalentumistappiota ei peruta missään tilanteessa.

### Työsuhde-etuedet

#### Eläkeveloitteet

Evli-konsernin kaikki eläkejärjestelyt ovat maksupohjaisia. Maksupohjaisiin eläkejärjestelyihin tehdyt suoritukset merkitään tulosvaikutteisesti sillä tilikaudella, jota veloitus koskee. Evli-konserni rahoittaa kaikki eläkejärjestelynsä suorituksina eläkevakuutusyhtiöille. Suorituksissa huomioidaan eri maiden paikalliset säännökset ja käytännöt.

#### Palkitseminen

Evli-konsernin henkilöstö koostuu useista eri alojen asiantuntijoista, ja siksi Evli-konsernilla on sen koko henkilöstöä koskeva palkitsemismalli. Palkitsemisen tavoitteena on tukea yhtiön strategian toteuttamista sekä varmistaa konsernin kannattava kasvu. Hallituksen keskuudestaan nimittämä palkitsemisvaliokunta yhdessä johdon kanssa laatii hallituksen antamien tavoitteiden mukaisen palkitsemismallin. Hallitus vahvistaa palkitsemisvaliokunnan esityksen pohjalta palkitsemismallin vuosittain. Hallituksen hyväksymän palkitsemismallin toimivuutta sekä sen tuloksia seurataan säännöllisesti palkitsemisvaliokunnassa. Seurannan tuloksena palkitsemisvaliokunta tekee esityksiä ja suosituksia hallitukselle palkitsemisesta tai käytössä olevan palkitsemismallin muuttamisesta. Palkitsemisvaliokunta myös valvoo palkitsemisjärjestelmän noudattamista sekä yhtiön riskienhallinnasta ja valvontatoiminnoista vastaavien henkilöiden palkitsemisesta.

Evli-konsernissa muuttuvat palkkiot ovat osa henkilöstön kannustamista sekä sitouttamista yhtiöön ja sen tavoitteisiin. Vaikka konsernilla on palkitsemismalli, on palkkapolitiikassa kiinteän palkitsemisen merkitys kuitenkin suurin. Kiinteät palkat nousevat joko työehtosopimuksen mukaisten korotusten perusteella tai esimiehen tekemän henkilölle kohdistuvan henkilökohtaisen korotuksen perusteella. Henkilön esimies tekee palkkaan liittyvät esitykset, jonka hänen oma esimiehensä hyväksyy Evlin palkkopolitiikan linjausten mukaisesti. Konsernissa ei ole erillisiä merkittäviä luontaisetuja.

Evli-konsernin palkitsemisjärjestelmässä on useita rajoitteita, joiden avulla varmistetaan, että muuttuvaa palkkiota ei makseta, mikäli konsernin tuloskehitys ei ole suotuisa. Palkitseminen ei voi missään tilanteessa ylittää 30 prosenttia yhtiön tuloksesta ennen voitonjakoa henkilökunnalle. Evli-konsernin tuloksesta varataan palkitsemisjärjestelmään tietty prosenttiosuus joka kohdistuu liiketoimintayksiköille näiden kannatavuuden suhteessa. Varauksen edellytyksenä kaikissa tilanteissa on konsernin talouden tulokellisuuden kehitys hallituksen antamissa raameissa. Palkkiota ei siis makseta, mikäli Evli-konserni ei kokonaisuutena ole saavuttanut sille asetettua tulosrajaa.

Liiketoimintayksiköiden johtajat määrittävät mittarit sekä sisäiset mallit, joiden mukaisesti kullekin liiketoimintayksikölle kohdistuva palkkio jaetaan tiimien ja yksittäisten työntekijöiden välillä. Kaikessa mittaamisessa niin tiimi kuin yksilötasolla painoarvo on sekä taloudellisten

tavoitteiden saavuttamisella että laadullisten kriteerien täyttymisellä. Ehtona yksilön palkitsemiselle on lisäksi konsernin eettisten sääntöjen ja arvojen mukainen toiminta.

Konsernissa on käytössä lisäksi järjestely, jolla Evli tarjoaa osakkeita merkittäväksi. Toimitusjohtaja yhdessä palkitsemisvaliokunnan kanssa tekee erillisen esityksen hallitukselle henkilöistä, joille haluttaisiin osakkeita myöntää. Lähtökohtaisesti osakkeita tarjotaan merkittäväksi niille henkilöille, joiden sitouttaminen yritykseen koetaan ensisijaisen tärkeänä yhtiön menestymisen kannalta.

Vuoden 2014 aikana hallitus päätti optio-ohjelmasta ja osakeannista. Optio-ohjelmalla tarjottiin yhtiön avainhenkilöille 127 500 optio-oikeutta, jotka kaikki merkittiin optio-oikeuksien merkintäaikana 1.4.–30.4.2014. Osakeannissa tarjottiin yhtiön avainhenkilöille 56 000 osaketta, joista merkittiin 51 500 osaketta.

Henkilöstöhallinto pitää yllä ajantasaista luetteloa niin sanotuista riskinottajista ja heille maksetuista palkkioista. Evli-konsernissa on virallisten määräysten mukaisesti arvioitu olevan 27 henkilöä, jotka luokitellaan riskinottajiksi. Palkitsemismallin periaatteen mukaan riskinottajien osalta palkitsemisen ylittäessä 50 000 euroa ylittävät osuudet siirtyvät maksettavaksi kolmen vuoden ajalle.

#### Osakeperusteiset palkkiot

Evli-konsernilla on yksi voimassa oleva osakeperusteinen optiooikeuksien toteutettu kannustinjärjestelmä. Optio-oikeudet annetaan vastikkeetta Evli-konsernin palveluksessa oleville tai palvelukseen rekrytoitaville avainhenkilöille. Ne annetaan osakkeenomistajien merkintäetu-oikeudesta poiketen yhtiön hallituksen määräämille avainhenkilöille lisäämään heidän sitoutumistaan ja työmotivaatiotaan. Optio-oikeuksien antamiselle on yhtiön kannalta painava taloudellinen syy, koska optio-oikeudet on tarkoitettu osaksi Evli-konsernin avainhenkilöiden kannustin- ja sitouttamisjärjestelmää. Yhtiön hallitus päättää optio-oikeuksien jakamisesta Evli-konsernin avainhenkilöille. Hallitus päättää myös yhtiölle myöhemmin mahdollisesti palautuneiden optio-oikeuksien uudelleen jakamisesta.

Evli Pankki Oyj:n hallitus on 13.2.2014 päättänyt Evli Pankki Oyj:n varsinaisen yhtiökokouksen 6.3.2013 antaman valtuutuksen nojalla optio-oikeuksien antamisesta yhtiön ja sen tytäryritysten avainhenkilöille. Optio-oikeuksia on tämän valtuutuksen nojalla annettu 127 500 kpl. Osakkeiden merkintä optio-oikeuksien perusteella tapahtuu seuraavassa mainittujen merkintäikkunoiden puitteissa. Hallitus voi päättää pidentää mainittuja merkintäikkunoita.

1. Merkintäaika alkaa 2 viikkoa sen jälkeen, kun yhtiökokous on päättänyt tilinpäätöksen vahvistamisesta ja päättyy kuukauden kuluttua alkamisesta.
2. Merkintäaika alkaa 2 viikkoa sen jälkeen, kun yhtiön kuuden kuukauden osavuositarkastus on julkistettu ja päättyy kuukauden kuluttua alkamisesta.

Merkintäikkunaa 2 sovelletaan jo vuonna 2014. Merkintäaika kaikilla optio-oikeuksilla päättyy vuonna 2019 siten, että tällöin on käytettävissä enää vain merkintäikkuna 1.

Optio-oikeudella merkittävän osakkeen merkintähinta on 15,44 euroa. Merkintähintaa alennetaan niillä optio-oikeuksien merkinnän jälkeen jaettavilla osingoilla, joihin merkityillä osakkeilla ei ole oikeutta. Optio-oikeudella merkittävän osakkeen merkintähinta on kuitenkin aina vähintään 10,00 euroa.

Osakepohjaisesta kannustinojelmasta aiheutuneet kulut Evli-konsernille olivat tarkastelujaksolla 73 208 euroa.

#### Varaukset

Varaus kirjataan, kun konsernilla on aikaisemman tapahtuman seurauksena oikeudellinen tai tosiasiallinen velvoite, maksuvelvoitteen toteutuminen on todennäköistä ja velvoitteen suuruus on arvioitavissa luotettavasti.

#### Tuloverot

Tuloslaskelman verokulu muodostuu kauden verotettavaan tuloon perustuvasta verosta ja laskennallisesta verosta. Kauden verotettavaan tuloon perustuva vero lasketaan verotettavasta tulosta kunkin maan voimassaolevan verokannan perusteella. Veroa oikaistaan mahdollisilla edellisiksi kausiin liittyvillä veroilla.

Laskennalliset verot lasketaan kaikista väliaikaisista eroista kirjanpitoarvon ja verotuksellisen arvon välillä. Laskennallinen verosaaminen on kuitenkin kirjattu siihen määrään asti kuin on todennäköistä, että tulevaisuudessa syntyy verotettavaa tuloa, jota vastaan väliaikainen ero voidaan hyödyntää. Suurimmat väliaikaiset erot syntyvät aineellisten käyttöomaisuushyödykkeiden poistoista ja verotuksessa vahvistetuista tappioista. Tytäryritysten jakamattomista voittovaroista ei kirjata laskennallista veroa siltä osin, kun ero ei todennäköisesti purkaudu ennakoitavissa olevassa tulevaisuudessa. Laskennalliset verot on laskettu käyttämällä tilinpäätöspäivään mennessä säädettyjä verokantoja.

#### Rahoitusvarat ja rahoitusvelat

Konsernin rahoitusvarat ja -velat luokitellaan IAS 39 Rahoitusinstrumentit: kirjaaminen ja arvostaminen -standardin mukaisesti seuraaviin ryhmiin: käypään arvoon tulosvaikutteisesti kirjattavat rahoitusvarat ja -velat, myytävissä olevat rahoitusvarat, lainat ja muut saamisetsä sekä muut rahoitusvelat. Luokittelu tapahtuu rahoitusinstrumenttien alkuperäisen hankinnan yhteydessä. Konsernilla ei ole eräpäivään asti pidettävien sijoitukset -luokkaan kuuluvia rahoitusvaroja.

Rahoitusvarojen taseesta pois kirjaaminen tapahtuu silloin, kun konserni on menettänyt sopimusperusteisen oikeuden rahavirtoihin tai kun se on siirtänyt merkittävästi osin riskit ja tuotot konsernin ulkopuolelle. Rahoitusvarat ja -velat kirjataan kauppapäivämäärän mukaan. Rahoitusvelat kirjataan pois taseesta, kun veloitteet on täytetty.

Rahoitusvarat ja -velat netotetaan ja esitetään nettomääräisenä taseessa vain silloin kun nettotamiseksi on laillinen oikeus ja netotus aiotaan toteuttaa tai saaminen ja velka suoritetaan samanaikaisesti.

Konsernin rahoitusinstrumenttien arvonmäärittämissä prosessissa hyväksyy Evli Pankin hallitus. Arvonmäärittämissä perustuvat IAS (International Accounting Standard) standardiin 13 ja 39, sekä Finanssivalvonnan määräyk-

siin 1/2013; Rahoitussektorin kirjanpito. Pankin taloushallinto yhdessä riskienhallinnan kanssa, hallinnoi konsernin arvostusprosessia, joka pitää sisällään mm. arvostushintojen tarkistamisen ja validoinnin, arvostuksissa käytettävien parametrien tarkastamisen sekä rahoitusinstrumenttien luokittelun standardin mukaisesti. Pankin tarkastusvaliokunta tarkastaa ja esittää hyväksyttäväksi hallitukselle joka neljännesvuosi sellaisten osakkeiden ja osuuskien arvostamisen, joiden markkinahintaa ei ole saatavilla (arvostustason 3 instrumentit sekä osakkuusyhtiöiden arvostukset).

#### Rahoitusvarat

Käypään arvoon tulosvaikutteisesti kirjattavat rahoitusvarat -ryhmä on jaettu kahteen alaryhmään: kaupankäyntitarkoituksessa pidettävät varat kuten osakkeet ja johdannaiset, sekä alkuperäisen kirjaamisen tapahtuessa käypään arvoon tulosvaikutteisesti kirjattavaksi määrätty varat, kuten pitkäaikaiset rahasto- ja osakesijoitukset sekä Treasuryyn sijoitukset joukkovelkakirjalainoihin ja muihin korkopapereihin.

Käyvän arvon arvostamismahdollisuuden käyttöä muihin kuin kaupankäyntivaraston eriin on perustelua, koska näiden rahoitusvarojen tuloksellisuutta ja riskiä arvioidaan käyvän arvon pohjalta riskienhallinta- ja sijoitusstrategian mukaisesti.

Kaupankäyntitarkoituksessa pidettävät rahoitusvarat on hankittu pääasiallisesti voiton saamiseksi lyhyen aikavälin markkinahintojen muutoksista.

Käypään arvoon arvostettavien rahoitusvarojen arvo on määritetty toimivilla markkinoilla julkaistujen hintanoteerausten, eli tilinpäätöspäivän ostonoteerausten sekä päätöskurssien pohjalta. Tilanteissa joissa toimivilta markkinoilta ei ole ollut saatavilla hintanoteerauksia on käypä arvo määriteltä soveltaen yleisesti käytettyjä teoreettisia arvostusmenetelmiä, kuten johdannaishinnoittelumalleja. Noteeraamattomien osakkeiden, pääomarahastojen ja muiden instrumenttien käypä arvo arvioidaan ensisijaisesti käyttäen instrumentin substanssiarvoa, tulevaisuuden näkyymiin perustuvaa kassavirta-analyysiä tai pääomarahaston tai kiinteistörahaston hallinnointiyhtiön viimeisintä julkaisemaa arvostushintaa. Mikäli noteeraamattoman sijoituksen hankintahinta alittaa teoreettisen arvostuksen, voidaan yksittäisissä tapauksissa harkinnanvaraisesti käyttää arvostusperiaatteena instrumentin hankintahintaa. Käyvän arvon muutoksista johtuvat realisoitumattomat ja realisoituneet voitot ja tappiot kirjataan arvopaperikaupan nettotuotoiksi tai -kuluiksi sillä kaudella, jonka aikana ne syntyvät.

Myytavissä olevat rahoitusvarat pitävät sisällään pitkäaikaisia sijoituksia, joille ei ole saatavilla julkista hintanoteerausta toimivilta markkinoilta ja joiden käypä arvo ei siten ole luotettavasti määriteltävissä. Kyseisten sijoitusten käypä arvo arvioidaan ensisijaisesti käyttäen osakkeen substanssiarvoa tai vaihtoehtoisesti tulevaisuuden näkyymiin perustuvaa kassavirta-analyysiä. Joka neljännesvuosi arvioidaan onko sijoituksen arvon alentumisesta objektiivista näyttöä. Pankin tarkastusvaliokunta tarkastaa ja esittää hallitukselle hyväksyttäväksi arvostukset. Realisoitunut tulos sekä arvonalentumistappiot kirjataan tulosvaikutteiseksi myytävissä olevien rahoitusvarojen nettotuottoihin, realisoitumaton arvonnousu käyvän arvon

rahastoon. Mikäli noteeraamattoman sijoituksen hankintahinta alittaa teoreettisen arvostuksen, voidaan yksittäisissä tapauksissa harkinnanvaraisesti käyttää arvostusperiaatteena instrumentin hankintahintaa. Konsernin myytävissä olevien osakkeiden arvo yhteensä on hyvin vähäinen.

Lainat ja muut saamiset ovat johdannaisvaroihin kuulumattomia varoja, joihin liittyvät maksut ovat kiinteät tai määritettävissä ja joita ei noteerata toimivilla markkinoilla, eikä yritys pidä niitä kaupankäyntitarkoituksessa. Lainat ja muut saamiset merkitään alun perin kirjanpitoon kirjattaessa käypään arvoon lisätynä hankinnasta välittömästi aiheutuneilla menoilla. Alkuperäisen kirjaamisen jälkeen erät arvostetaan jaksotettuun hankintamenoon.

Rahavarat koostuvat käteisestä rahasta sekä käteiseen rinnastettavasta Suomen Pankin vähimmäisarvontalutuksesta. Vaadittaessa maksettavat saamiset luottolaitoksilta luetaan myös rahavaroihin rahavirtalaskelmassa.

#### Rahoitusvelat

Rahoitusvelat merkitään alun perin kirjanpitoon saadun vastikkeen perusteella käypään arvoon, lisätynä hankinnasta välittömästi aiheutuneilla menoilla. Myöhemmin yhtiön liikkeeseenlaskemat velkakirjalainat ja sijoitustodistukset arvostetaan efektiivisen koron menetelmällä jaksotettuun hankintamenoon. Lyhyeksiytydyt osakkeet, asetetut optiot ja muut velaksi kirjatut johdannaiset arvostetaan käypään arvoon tuloksen kautta.

Käypään arvoon tulosvaikutteisesti kirjattavien rahoitusvelkojen käypä arvo on pääsääntöisesti määritetty toimivilla markkinoilla julkaistujen hintanoteerausten, eli tilinpäätöspäivän myyntinoteerausten sekä päätöskurssien pohjalta. Tilanteissa joissa toimivilta markkinoilta ei ole ollut saatavilla luotettavia hintanoteerauksia, on käypä arvo määriteltä soveltaen yleisesti käytettyjä teoreettisia arvostusmenetelmiä.

Osakkeen lyhyeksiymynnin yhteydessä tapahtuvassa arvopaperilainauksessa arvopaperit säilyvät alkuperäisen omistajan taseessa.

Rahoitusleasingsopimuksilla hankittujen omaisuuserien vastaava velka sisältyy osaksi muita velkoja.

#### Rahoitusvarojen arvonalentuminen

Lainoista ja saamisista kirjataan arvonalentumistappio, kun on objektiivista näyttöä siitä, että saamisten arvo on alentunut yhden tai useamman tappion synnyttämän tapahtuman seurauksena ja tällä on vaikutusta saamisista tulevaisuudessa saataviin rahavirtoihin.

Objektiivinen näyttö asiakkaan kyvystä suoriutua velvoitteistaan perustuu asiakkaiden riskiluokitukseen sekä konsernin kokemukseen ja johdon arvioon maksuhäiriöiden vaikutuksesta saamisten kerryttämiseen.

Arvonalentumistappio kirjataan, mikäli saamisen alkuperäisellä efektiivisellä korolla diskontattujen vastaisten rahavirtojen nykyarvo on pienempi kuin saamisen kirjanpitoarvo. Tarkastelussa otetaan huomioon vakuudesta sen realisoinnissa saatava määrä. Arvonalentumisen jälkeen koron tulouttamista jatketaan arvonalennetulle määrälle.

Yksittäisten arvonalentumisten lisäksi johto arvioi säännöllisesti kollektiivista tarvetta arvonalentumistappioihin.



Arvonalentuminen perutaan joko osittain tai kokonaan, mikäli arvonalentumisen kirjaamisen jälkeen todetaan kirjaamisen olevan perusteeton velallisen taloudellinen aseman parantumisen johdosta, tai jonkun muun tapahtuman johdosta, joka vaikuttaa positiivisesti saamisesta saataviin kassavirtoihin.

Arvonalentuminen kirjataan toteutuneeksi luottotappioksi, kun velallinen on konkurssimenettelyssä todettu varattomaksi, lopettanut toimintansa tai saaminen on joko vapaaehtoisessa tai lakisääteisessä velkajärjestelyssä annettu anteeksi.

### Johdannaissopimukset

Konserni käsittelee johdannaissopimukset IAS 39 Rahoitusinstrumentit: kirjaaminen ja arvostaminen määrämällä tavalla. Johdannaissopimukset merkitään kirjanpitoon alun perin hankintameno, joka vastaa niiden käypää arvoa. Hankinnan jälkeen johdannaissopimukset arvostetaan käypään arvoon. Voitot ja tappiot, jotka syntyvät käypään arvoon arvostamisesta, käsitellään kirjanpidossa johdannaissopimuksen käyttötarkoituksen määrämällä tavalla. Johdannaissopimuksien positiiviset arvomuutokset merkitään taseen varoiksi ja negatiiviset arvomuutokset veloiksi.

Yhtiössä ei sovelleta suojauslaskentaa ja johdannaissopimukset on luokiteltu kaupankäyntitarkoituksessa pidettäviksi. Tähän ryhmään kuuluvien johdannaisten tilikauden aikaiset arvomuutokset sekä realisoituneet voitot/tappiot esitetään tuloslaskelman kohdassa arvopaperikaupan nettotuotot.

### Osakeindeksilainan kirjauserusteet

Osakeindeksilainan liikkeeseenlaskusta saatu laskennallinen palkkio kirjataan välittömästi tulokseen. Koko palkkio on käytettävissä lainan liikkeeseenlaskupäivänä, ja palkkio kohdistuu lainan järjestelyyn ja liikkeeseenlaskuun. Laina esitetään taseessa jaksotettuun hankintameno ja lainan korko-osuus eli option arvo esitetään erillisenä velkaeränä kohdassa Johdannaissopimukset ja muut kaupankäyntitarkoituksessa pidettävät velat. Lainan korkokulu määritetään efektiivisen koron menetelmää käyttäen.

### Omat osakkeet

Emoyhtiön hankkimien omien osakkeiden hankinta-arvo on vähennetty omasta pääomasta. Kun tällaisia osakkeita myöhemmin myydään, kaikki saadut vastikkeet sisällytetään omaan pääomaan.

### Liikevoitto

IAS 1 Tilinpäätöksen esittäminen -standardi ei määrittele liikevoiton käsitettä. Konserni on määrittänyt sen seuraavasti: liikevoitto on nettosumma, joka muodostuu kun nettoliikevaihdosta vähennetään työsuhde-etuuksista aiheutuneet kulut, muut hallintokulut, poistot ja mahdolliset arvonalentumistappiot sekä liiketoiminnan muut kulut. Kaikki muut kuin edellä mainitut tuloslaskelmaerät esitetään liikevoiton alapuolella.

### Osakekohtainen tulos

Laimentamaton osakekohtainen tulos lasketaan jakamalla emoyhtiön osakkeenomistajille kuuluva voitto tai tappio tilikauden aikana ulkona olevien osakkeiden lukumää-

rän painotetulla keskiarvolla, pois lukien konsernin kauden aikana hankkimat ja hallussa pitämät omat osakkeet. Laimennettu osakekohtainen tulos lasketaan oikaisemalla osakkeiden lukumäärän painotettua keskiarvoa optioiden laimennusvaikutuksella.

### Tuloutuseriaatteet

Corporate finance -toimintaan liittyvät hankkeiden tulot kirjataan tuotoiksi sillä tilikaudella, kun hankkeen lopputulos voidaan arvioida luotettavasti. Hankkeesta syntyneet kulut sekä odotettavissa oleva tappio kirjataan kuluksi välittömästi. Varainhoidon palkkiot jaksotetaan kuukausittain ja laskutetaan jälkikäteen kolmen, kuuden tai kahden kuukauden jaksoissa. Arvopaperivälityksen tapahtumat kirjataan kauppapäivämäärän mukaisesti. Edellä mainittujen segmenttien tulot kirjataan tuotoiksi palkkiotuottoihin.

Korkotuotot ja -kulut lasketaan efektiivisen koron mukaan tai tarpeen vaatiessa sellaisen laskentatavan mukaan, jonka tuloksen voidaan katsoa olevan riittävän lähellä efektiivisen koron mukaan laskettua summaa. Kirjattaessa rahoitusvaroihin kuuluvasta sopimuksesta arvonalentumistappio koron kerryttämistä jatketaan alennetulle kirjanpitosaldolle sopimuksen alkuperäisellä efektiivisellä korolla. Jos maksun saaminen korosta on epätodennäköistä, se kirjataan arvonalentumistappioksi. Rahoitusvaroista saatavat korkotuotot kirjataan korkotuottoihin.

### Johdon harkintaa edellyttävät laatimisperiaatteet ja arvoihin liittyvät keskeiset epävarmuustekijät

Tilinpäätöstä laadittaessa joudutaan tekemään tulevaisuutta koskevia arvioita ja oletuksia, ja lopputulemat voivat poiketa tehdyistä arvioista ja oletuksista. Arviot perustuvat kokemukseen ja johdon kyseisissä olosuhteissa tekemiin kohtuullisina pidettäviin oletuksiin. Merkittävimmät arviot koskevat liikearvojen arvonalentumistestauksia ja teoreettisesti arvostettavien rahoitusinstrumenttien arvostuseriaatteita.

Liikearvon testaus perustuu liikearvoa sisältävien rahavirtaa tuottavien yksiköiden tulevaisuudessa kerryttämiin nettorahavirtoihin, joita verrataan yksikön kirjanpitoarvoon. Testausta varten tehdään oletuksia, jotka koskevat mm. tuottojen kasvuvauhtia, toiminnasta aiheutuvia kustannuksia sekä diskonttokorkoa.

Tilanteissa, joissa yksittäiselle rahoitusinstrumentille ei ole saatavissa ulkopuolista markkinahintaa arvostettaessa noteeraamattomia arvopapereita tai johdannaissopimusta käypään arvoon, käytetään lähtökohtaisesti hintaa, joka lasketaan markkinoilla yleisesti hyväksytyjen arvostusmenetelmien kautta. Vaihtoehtoisesti käytetään substanssiarvoon perustuvaa arvostusta.

Osakkuusyhtiön arvoon kirjataan arvonalennus, mikäli yhtiön taloudellinen asema on merkittävästi huonontunut tai katsotaan, että yhtiön tulevaisuuden näkymät sisältävät merkittäviä riskitekijöitä, jotka toteutuessaan heikentävät osakkuusyhtiön taloudellista asemaa. Arvostus lasketaan teoreettisin menetelmin ja arvonalennus esitetään muiden rahoitusvarojen arvonalentumistappioissa.

### Uusi IFRS-normisto

IASB on julkistanut seuraavat uudet tai uudistetut standardit ja tulkinnat, joita konserni on noudattanut vuoden 2014 alusta alkaen.

- IFRS 10 *Konsernitilinpäätös* ja siihen tehdyt muutokset (sovellettava EU:ssa 1.1.2014 tai sen jälkeen alkavilla tilikausilla): Olemassa olevien periaatteiden mukaisesti IFRS 10 määrittää määräysvallan keskeiseksi tekijäksi, kun ratkaistaan, tuleeko yhteisö yhdistellä konsernitilinpäätökseen. Lisäksi standardissa annetaan lisäohjeistusta määräysvallan määrittelystä silloin, kun sitä on vaikea arvioida. Uudella standardilla ei ole ollut vaikutusta Evlin konsernitilinpäätökseen.
- IFRS 11 *Yhteisjärjestelyt* ja siihen tehdyt muutokset (sovellettava EU:ssa 1.1.2014 tai sen jälkeen alkavilla tilikausilla): IFRS 11 painottaa yhteisjärjestelyjen kirjanpitokäsittelyssä niistä seuraavia oikeuksia ja velvoitteita enemmän kuin niiden oikeudellista muotoa. Yhteisjärjestelyjä on kahden tyyppisiä: yhteiset toiminnot ja yhteisyritykset. Yhteisyritysten raportoinnissa on käytettävä jatkossa yhtä menetelmää, pääomaosuusmenetelmää, eikä aiempi suhteellisen yhdistelyn vaihtoehto ole enää sallittu. Uudella standardilla ei ole ollut vaikutusta Evlin konsernitilinpäätökseen.
- IFRS 12 *Tilinpäätöksessä esitettävät tiedot osuudesta muissa yhteisöissä* ja siihen tehdyt muutokset (sovellettava EU:ssa 1.1.2014 tai sen jälkeen alkavilla tilikausilla): IFRS 12 kokoaa yhteen tilinpäätöksessä esitettäviä tietoja koskevat vaatimukset, jotka liittyvät erilaisiin osuuksiin muissa yhteisöissä, ml. osakkuusyritykset, yhteisjärjestelyt, strukturoidut yhteisöt ja muut, taseen ulkopuolelle jäävät yhteisöt. Uusi standardi laajensi liitetietoja, joita konserni esittää omistuksistaan muissa yhteisöissä.
- IAS 27 *Erillistilinpäätös* (uudistettu 2011) ja siihen tehdyt muutokset (sovellettava EU:ssa 1.1.2014 tai sen jälkeen alkavilla tilikausilla): Uudistettu standardi sisältää IFRS-erillistilinpäätöstä koskevat vaatimukset, jotka jäivät jäljelle, kun määräysvaltaa koskevat kohdat siirrettiin uuteen IFRS 10:een. Uudistetulla standardilla ei ollut vaikutusta Evlin konsernitilinpäätökseen.
- IAS 28 *Osuudet osakkuus- ja yhteisyrityksissä* (uudistettu 2011) (sovellettava EU:ssa 1.1.2014 tai sen jälkeen alkavilla tilikausilla): IFRS 11:n julkaisemisen seurauksena uudistettu standardi sisältää vaatimukset sekä osakkuus- että yhteisyritysten kirjanpitokäsittelystä pääomaosuusmenetelmällä. Uudistetulla standardilla ei ollut merkittävää vaikutusta Evlin konsernitilinpäätökseen.
- Muutokset IAS 32:een *Rahoitusinstrumentit: esittämistapa* (sovellettava 1.1.2014 tai sen jälkeen alkavilla tilikausilla): Muutokset selventävät taseen rahoitusvarojen ja -velkojen nettomääräistä esittämistä koskevan sääntelyn vaatimuksia ja antavat lisää aihetta koskevaa soveltamisohjeistusta. Muutoksilla ei ollut merkittävää vaikutusta Evlin konsernitilinpäätökseen.

- Muutokset IAS 36:een *Omaisuserien arvon alentuminen* (sovellettava 1.1.2014 tai sen jälkeen alkavilla tilikausilla): Muutosten tarkoituksena on selkeyttää, että tilinpäätöksessä omaisuserien kerrytettävissä olevasta rahamäärästä esitettävien tietojen soveltamisala rajoittuu arvoltaan alentuneisiin omaisuseriin, mikäli kyseinen summa perustuu käypään arvoon vähennettynä luovutuksesta johtuvilla menoilla. Muutetulla standardilla ei ollut merkittävää vaikutusta Evlin konsernitilinpäätökseen.
- Muutokset IAS 39:ään *Rahoitusinstrumentit: kirjaiminen ja arvostaminen* (sovellettava 1.1.2014 tai sen jälkeen alkavilla tilikausilla): IAS 39:ään on lisätty poikkeussäännös, jonka perusteella suojaussuhteen ei katsota päättyvän tietyissä olosuhteissa, kun suojausinstrumentiksi määritetty johdannaisinstrumentti uudistetaan yhdeltä vastapuolelta keskusvastapuolelle säädösten tai määräysten seurauksena. Näillä muutoksilla ei ollut vaikutusta Evlin konsernitilinpäätökseen.
- IFRIC 21 *Julkiset maksut* (sovellettava 1.1.2014 tai sen jälkeen alkavilla tilikausilla; EU:ssa viimeistään sen ensimmäisen tilikauden alusta, joka alkaa 17.6.2014 tai sen jälkeen): Tulkinta tarkentaa julkisten maksujen kirjanpitokäsittelyä. Julkisesta maksusta johtuva velka on kirjattava silloin, kun lainsäädännössä määritelty, maksuvelvollisuuden aikaansaava tapahtuma tapahtuu. IFRIC 21:nsoveltamisalan ulkopuolelle jäävät tuloverot, sakot tai muut rangaistusmaksut sekä sellaiset maksut, jotka kuuluvat muiden IFRS-standardien soveltamisalana. Tulkinnalla ei ollut merkittävää vaikutusta Evlin konsernitilinpäätökseen.

### Tulevilla tilikausilla sovellettaviksi tulevat uudet ja muutetut standardit sekä tulkinnat

Evli ei ole vielä soveltanut seuraavia, IASB:n jo julkistamia uusia tai uudistettuja standardeja ja tulkintoja. Konserni ottaa ne käyttöön kunkin standardin ja tulkinnan voimaantulopäivästä lähtien, tai mikäli voimaantulopäivä on muu kuin tilikauden ensimmäinen päivä, voimaantulopäivää seuraavan tilikauden alusta lukien.

\* = Kyseistä säännöstä ei ole hyväksytty sovellettavaksi EU:ssa 31.12.2014.

- *IFRS-standardien vuosittaiset parannukset (Annual Improvements to IFRSs)*, muutuskokoelmat 2011–2013 sekä 2010–2012\*, joulukuu 2013) (sovellettava 1.7.2014 tai sen jälkeen alkavilla tilikausilla): Annual Improvements -menettelyn kautta standardeihin tehtävät pienet ja vähemmän kiireelliset muutokset kerätään yhdeksi kokonaisuudeksi ja toteutetaan kerän vuodessa. Hankkeeseen kuuluvat muutokset koskevat neljää (2011–2013) ja seitsemää (2010–2012) standardia. Muutosten vaikutukset vaihtelevat standardeittain, mutta ne eivät ole merkittäviä.
- Muutos IAS 1:een *Tilinpäätöksen esittäminen: Disclosure Initiative\** (sovellettava 1.1.2016 tai sen jälkeen alkavilla tilikausilla). Muutoksilla on tarkoitus rohkaista yhteisöjä käyttämään harkintaa tilinpäätöksessä esitettäviä tietoja määrittäessä. Muu-

toksilla selvennetään esimerkiksi olennaisuuden käsitteen soveltamista ja harkinnan käyttöä tilinpäätöksen liitetietojen järjestyksen ja paikan määrittämisessä. Standardimuutoksilla ei arvioida olevan merkittävää vaikutusta Evlin konsernitilinpäätökseen.

- Muutokset IAS 16:een Aineelliset käyttöomaisuushyödykkeet ja IAS 38:aan Aineettomat hyödykkeet - Clarification of Acceptable Methods of Depreciation and Amortisation\* (sovellettava 1.1.2016 tai sen jälkeen alkavilla tilikausilla): Muutoksilla selvennetään IAS 16:ta ja IAS 38:aa. Tuottoperusteisia poistomenetelmiä ei voida soveltaa aineellisiin käyttöomaisuushyödykkeisiin ja vain harvoin aineettomiin hyödykkeisiin. Standardimuutoksilla ei ole vaikutusta Evlin konsernitilinpäätökseen.
- Muutokset IFRS 10:een *Konsernitilinpäätös* ja IAS 28:aan *Sijoitukset osakkuus- ja yhteisyrityksiin - Sale or Contribution of Assets between an Investor and its Associate or Joint Venture\** (sovellettava 1.1.2016 tai sen jälkeen alkavilla tilikausilla): Muutokset koskevat IFRS 10:n sekä IAS 28:n vaatimusten välistä ristiriitaa, joka liittyy sijoittajan ja sen osakkuus- tai yhteisyrityksen välisiin omaisuuserien myynteihin tai luovutuksiin. Voitto tai tappio kirjataan täysimääräisesti, kun transaktioon sisältyy liiketoimen hankinta, riippumatta siitä onko se tytäryrityksessä vai ei. Voitto tai tappio kirjataan osittain, kun transaktioon sisältyy omaisuuseriä jotka eivät muodosta liiketoimintaa, vaikka nämä varat olisivat tytäryrityksessä. Standardimuutoksilla ei arvioida olevan merkittävää vaikutusta Evlin konsernitilinpäätökseen.
- Muutokset IFRS 10:een *Konsernitilinpäätös*, IFRS 12:een *Tilinpäätöksessä esitettävät tiedot osuuksista muissa yhteisöissä* ja IAS 28:aan *Sijoitukset osakkuus- ja yhteisyrityksiin - Investment Entities: Applying the Consolidation Exception\** (Muutoksia saadaan soveltaa välittömästi; sovellettava 1.1.2016 tai sen jälkeen alkavilla tilikausilla): Kapea-alaiset muutokset IFRS 10:een, IFRS 12:een ja IAS 28 selkiyttävät sijoittajayhteisöjen kirjanpitoa koskevia vaatimuksia. Muutokset myös tarjoavat tietyissä olosuhteissa helpotuksia, jotka alentavat standardin soveltamisesta aiheutuvia menoja. Muutoksilla ei ole vaikutusta Evlin konsernitilinpäätökseen.
- Muutokset IFRS 11:een *Yhteisjärjestelyt - Accounting for Acquisitions of Interests in Joint Operations\** (sovellettava 1.1.2016 tai sen jälkeen alkavilla tilikausilla): Muutoksilla on annettu uutta ohjeistusta IFRS 11:een siitä, miten kirjanpidossa käsitellään yhteisessä toiminnossa olevan osuuden hankintaa, kun yhteinen toiminto muodostaa liiketoiminnan. Tällöin on sovellettava liiketoimintojen yhdistämisen kirjanpitokäsittelyä. Standardimuutoksilla ei arvioida olevan merkittävää vaikutusta Evlin konsernitilinpäätökseen.
- Muutokset IAS 27:ään *Erillistilinpäätös - Equity Method in Separate Financial Statements\** (sovellettava 1.1.2016 tai sen jälkeen alkavilla tilikausilla): Standardimuutosten myötä yhteisöjen on mahdollista käsitellä tytär-, yhteis- ja osakkuusyhtiöihin tehdyt sijoitukset erillistilinpäätöksissään pääomaosuusmenetelmää käyttäen. Standardimuutoksilla ei ole vaikutusta Evlin konsernitilinpäätökseen.
- IFRS-standardien vuosittaiset parannukset (Annual Improvements to IFRSs), muutuskokoelma 2012–2014\* (sovellettava 1.1.2016 tai sen jälkeen alkavilla tilikausilla): Annual Improvements -menettelyn kautta standardeihin tehtävät pienet ja vähemmän kiireelliset muutokset kerätään yhdeksi kokonaisuudeksi ja toteutetaan kerran vuodessa. Muutokset koskevat neljää standardia. Muutosten vaikutukset vaihtelevat standardeittain, mutta ne eivät ole merkittäviä.
- Uusi IFRS 15 *Myyntituotot asiakassopimuksista\** (sovellettava 1.1.2017 tai sen jälkeen alkavilla tilikausilla): IFRS 15 luo kattavan viitekehyksen sen määrittämiseksi, voidaanko myyntituottoja tulouttaa, kuinka paljon ja milloin. IFRS 15 korvaa voimassaolevan tuloutusta koskevan ohjeistuksen, mm. IAS 18:n Tuotot, IAS 11:n Pitkäaikaishankkeet sekä IFRIC 13:n Kanta-asiakasohjelmat. IFRS 15:n mukaan yhteisön on kirjattava myyntituotot sellaisena rahamääränä, joka kuvastaa vastiketta, johon yhteisö odottaa olevansa oikeutettu kyseisiä tavaroita tai palveluja vastaan. Konserni arvioi IFRS 15:n vaikutuksia.
- Uusi IFRS 9 *Rahoitusinstrumentit\** (sovellettava 1.1.2018 tai sen jälkeen alkavilla tilikausilla): Standardi korvaa nykyisen IAS 39 *Rahoitusinstrumentit: kirjaaminen ja arvostaminen* -standardin. IFRS 9:ään sisältyy uudistettu ohjeistus rahoitusinstrumenttien kirjaamisesta ja arvostamisesta. Tämä kattaa myös uuden, odotettuja luottotappioita koskevan kirjanpitokäsittelyn mallin, jota sovelletaan rahoitusvaroista kirjattavien arvonalentumisten määrittämiseen. Standardin yleistä suojauslaskentaa koskevat säännökset on myös uudistettu. IAS 39:n säännökset rahoitusinstrumenttien taseeseen kirjaamisesta ja taseesta pois kirjaamisesta on säilytetty. Konserni selvittää vielä standardin vaikutuksia.

## SEGMENTTI-INFORMAATIO

Segmenttiraportointi perustuu konsernin liiketoimintasegmentteihin, joiden mukaan myös konsernin sisäinen raportointi tapahtuu. Ylin operatiivinen päätöksentekijä on hallitus. Evli Pankki Oyj:n liiketoimintasegmentit ovat varainhoito, pääomamarkkinapalvelut ja corporate finance. Konsernilla on myös joukko yhteisiä toimintoja, jotka esitetään konsernitoiminnoissa. Toisena ulottuvuutena segmenttiraportoinnissa konserni käyttää maantieteellisiä toiminta-alueita seurattuaan liikevaihdon kehitystä. Näitä alueita ovat Suomi, Ruotsi sekä Venäjä ja Baltian maat.

Liiketoimintasegmentit koostuvat liiketoimintayksiköistä, joiden tuotteet ja palvelut sekä ansaintalogiikka ja kannattavuus poikkeavat toinen toisistaan. Myös eri liiketoimintasegmentteihin liittyvät liiketoimintariskit ovat erilaiset.

Segmenttien välinen hinnoittelu tapahtuu niin sanotulla arms-length-periaatteella käypään arvoon. Liiketoiminta-alueille on kohdistettu ne tuotot, kulut, varat ja velat, joiden katsotaan välittömästi kuuluvan tai olevan järkevällä perusteella kohdistettavissa liiketoiminta-alueelle. Ne tuotot ja kulut, sijoitukset ja pääomat, joita ei ole koh-

distettu liiketoiminta-alueisiin, sekä liiketoiminta-alueiden väliset konsernieliminoinnit esitetään konsernitoiminnoissa.

### Varainhoito

Evlin varainhoitopalvelu muodostuu yksilöllisestä instituutiovarainhoidosta ja Evli Private Banking -palvelusta sekä laajasta sijoitusrahastovalikoimasta. Instituutiovarainhoito tarjoaa ammattitaitoista varainhoidon kokonaispalvelua muun muassa vakuutusyhtiöille, eläkesäätiöille, järjestöille, kunnille ja yrityksille. Evli Private Banking on kattava varainhoitopalvelu yksityishenkilöille, joiden sijoitusvarallisuus on yli 300 000 euroa. Muille yksityishenkilöille tarjotaan sähköistä Verkkopankki- varainhoitopalvelua, sijoitusrahastoja, sähköisiä pankkipalveluja ja muita vakioituja rahamarkkinatuotteita.

### Pääomamarkkinapalvelut

Pääomamarkkinapalvelut-yksikön toiminta jakautuu neljään liiketoiminta-alueeseen: osakevälitykseen, vaihtoehtoisten sijoitustuotteiden välitykseen, markkinatakausta-toimintaan sekä sijoit-

tustutkimukseen. Vaihtoehtoiset sijoitustuotteet käsittää johdannaiset, ETF- ja korkoinstrumentit sekä strukturoidut tuotteet. Yksikön tuotevalikoimaan kuuluu lisäksi johdon kannustinjärjestelmät ja optio-ohjelmien realisointi.

### Corporate Finance

Corporate Finance -yksikkö tarjoaa yritysjärjestelyihin ja pääomajärjestelyihin liittyviä neuvonantopalveluita. Yritysjärjestelyihin kuuluvat muun muassa yritysostot ja -myynnit sekä yhdistymiset ja jakautumiset. Vastaavasti pääomajärjestelyihin kuuluvat listautumisannit, osakeannit ja -myynnit, vaihtovelkakirjat sekä private placement -järjestelyt.

### Konsernitoiminnot

Konsernitoiminnot pitävät sisällään treasuryyn, maksuliikenteen, lainojen hoidon, konsernin omien sijoitusten hallinnoinnin, taloushallinnon, riskienhallinnan, tietohallinnon, konsernin viestinnän, lakiasiat, compliance-toiminnan sekä henkilöstöhallinnon ja sisäiset palvelut.

2014 (1 000 EUROA)					Sisäisten	
	Pääomamarkkinat	Corporate Finance	Varainhoito	Konsernitoiminnot	eliminoinnit	Konserni
	1.1.-31.12.2014	1.1.-31.12.2014	1.1.-31.12.2014	1.1.-31.12.2014		1.1.-31.12.2014
<b>SEGMENTTITULOSLASKELMA</b>						
<b>TUOTOT</b>						
Tuotot ulkopuolisilta asiakkailta	16 321	6 661	32 355	3 617	780	59 734
Tuotot toisilta segmenteiltä	-393	-22	-10	425	0	
Tuotot yhteensä	15 927	6 640	32 345	4 042	780	59 734
<b>TULOS</b>						
Segmentin operatiiviset kulut	-11 564	-4 770	-20 661	-12 444	-531	-49 970
Yritystason kulut	-2 595	-188	-5 163	7 947		0
Liikevoitto/-tappio	1 767	1 681	6 522	-456	249	10 030
Verot					-2 355	-2 355
Segmentin voitto/tappio	1 767	1 681	6 522	-456	-1 840	7 674
<b>SEGMENTTITASE</b>						
Segmentin varat	175 094	1 323	15 731	322 843		
Eliminoitavat varat					-24 943	
Konsernin varat yhteensä						490 047
Segmentin velat	125 312	438	6 611	317 877		
Eliminoitavat velat					-12 391	
Konsernin velat yhteensä						437 847

2013 (1 000 EUROA)	Pääomamarkkinat 1.1.–31.12.2013	Corporate Finance 1.1.–31.12.2013	Varainhoito 1.1.–31.12.2013	Konsernitoiminnot 1.1.–31.12.2013	Sisäisten	Konserni 1.1.–31.12.2013
					eliminoinnit	
<b>SEGMENTTITULOSLASKELMA</b>						
<b>TUOTOT</b>						
Tuotot ulkopuolisilta asiakkailta	16 484	3 049	31 188	4 456	351	55 528
Tuotot toisilta segmenteiltä	-340	-22	-10	371	0	
Tuotot yhteensä	16 144	3 028	31 178	4 827	351	55 528
<b>TULOS</b>						
Segmentin operatiiviset kulut	-11 702	-4 612	-20 925	-11 224	-354	-48 818
Yritystason kulut	-3 124	-301	-5 591	9 024		0
Liikevoitto/ -tappio	1 319	-1 885	4 662	2 627	-4	6 870
Verot					-1 224	-1 224
Segmentin voitto/tappio	1 319	-1 885	4 662	2 627	-1 076	5 647
<b>SEGMENTTITASE</b>						
Segmentin varat	205 790	1 555	18 488	379 442		
Eliminoitavat varat					-29 316	
Konsernin varat yhteensä						575 959
Segmentin velat	150 881	527	7 961	382 738		
Eliminoitavat velat					-14 919	
Konsernin velat yhteensä						527 188

2014 (1 000 EUROA)	Venäjä ja			Konserni 1.1.–31.12.2014
	Suomi 1.1.–31.12.2014	Ruotsi 1.1.–31.12.2014	Baltian maat 1.1.–31.12.2014	
<b>SEGMENTTITULOSLASKELMA (MAANTIETEELLINEN)</b>				
Nettoliikevaihto	55 575	3 090	1 069	59 734
<b>SEGMENTTITASE (MAANTIETEELLINEN)</b>				
Segmentin varat	487 014	2 155	879	490 047

2013 (1 000 EUROA)	Venäjä ja			Konserni 1.1.–31.12.2013
	Suomi 1.1.–31.12.2013	Ruotsi 1.1.–31.12.2013	Baltian maat 1.1.–31.12.2013	
<b>SEGMENTTITULOSLASKELMA (MAANTIETEELLINEN)</b>				
Nettoliikevaihto	48 390	6 296	842	55 528
<b>SEGMENTTITASE (MAANTIETEELLINEN)</b>				
Segmentin varat	568 158	6 368	1 432	575 959

Evli Pankki Oyj:llä ei ole yksittäisiä asiakkaita, joiden tuotot ylittävät 10 prosenttia kokonaistuotoista.

## HALLINNOINTIPERIAATTEET

Evli Pankki Oyj (jäljempänä Evli) noudattaa hallinnoinnissa Suomen osakeyhtiölakia, arvopaperimarkkinalainsäädäntöä, Finanssivalvonnan määräyksiä, sekä NASDAQ OMX Helsingin Pörssin vahvistettuja sääntöjä. Lisätietoja Evlin riskienhallintajärjestelmästä on sivulla 33.

### Yhtiökokous

Osakkeenomistajat käyttävät yhtiössä ylintä päätäntävaltaa yhtiökokouksessa, jossa he osallistuvat yhtiön ohjaukseen ja valvontaan. Yhtiökokous kokoontuu sääntömääräisesti vähintään kerran vuodessa. Varsinainen yhtiökokous pidetään tilinpäätöksen valmistuttua hallituksen määrämänä päivänä ennen kesäkuun loppua. Jokainen Evlin osake oikeuttaa yhteen ääneen yhtiökokouksessa.

Varsinaisessa yhtiökokouksessa vahvistetaan kuluneen vuoden tilinpäätös ja päätetään mahdollisesta voitonjaosta. Yhtiökokous päättää myös hallituksen jäsenen lukumäärästä ja valitsee hallituksen jäsenet sekä vahvistaa hallituksen jäsenten palkkiot. Hallituksen valitsemisen lisäksi yhtiökokouksen toimivaltaan kuuluvat osakeyhtiölain mukaan muun muassa yhtiöjärjestyksen muuttaminen ja osakepääoman korottaminen tai siihen tarvittavan valtuutuksen antaminen. Yhtiökokous päättää myös tilintarkastajan/tilintarkastajien valinnasta sekä tilintarkastajille maksettavista palkkioista.

### Hallitus ja sen valiokunnat

Varsinainen yhtiökokous valitsee hallitukseen neljästä kahdeksaan varsinaista jäsentä, joiden toimikausi päättyy valintaa seuraavan varsinaisen yhtiökokouksen päättyessä. Hallituksen jäsenet valitaan merkittävien osakkeenomistajien edustajista sekä ulkopuolisista, riippumattomista asiantuntijoista, joilla on monipuolista liike-elämän ja toimialan kokemusta. Hallitus valitsee keskuudestaan puheenjohtajan ja varapuheenjohtajan.

Varsinaisessa yhtiökokouksessa 10.3.2014 Evli Pankki Oyj:n hallitukseen valittiin uudelleen Henrik Andersin, Robert Ingman, Harri-Pekka Kaukonen, Mikael Lilius, Teuvo Salminen ja Thomas Thesleff. Tarkastelujaksolla hallituksen puheenjohtajana toimi Henrik Andersin ja varapuheenjohtajana Harri-Pekka Kaukonen.

Evlin nykyinen hallitus koostuu sekä alan asiantuntijoista että yhtiön pääomistajista. Yhtiöstä ja osakkeenomistajista riippumattomia jäseniä ovat: Harri-Pekka Kaukonen, Mikael Lilius sekä Teuvo Salminen.

Hallituksen tehtävänä on huolehtia yhtiön hallinnosta ja toiminnan asianmukaisesta järjestämisestä sekä siitä, että yhtiön kirjanpidon ja varainhoidon valvonta on järjestetty asianmukaisesti. Hallitus käsittelee yhtiön ja konsernin toiminnan kannalta laajakantoisesti ja periaatteellisesti tärkeitä asiat. Hallitus päättää muun muassa Evli-konsernin liiketoimintastrategiasta sekä vahvistaa budjetin ja periaatteet, joiden mukaan Evli-konsernin riskienhallinta ja sisäinen valvonta järjestetään. Hallitus valitsee ja vapauttaa toimitusjohtajan ja Evlin johtoryhmään kuuluvat johtajat sekä päättää toimitusjohtajan palkasta ja muista etuiksista. Lisäksi hallitus vahvistaa kon-

sernin henkilöstösuunnittelun tavoitteet ja valvoo niiden toteuttamista sekä päättää konsernin palkitsemisjärjestelmän perusteet ja muut laajakantoiset henkilöstöä koskevat asiat. Hyvän hallinnointitavan mukaisesti hallitus huolehtii myös siitä, että yhtiö vahvistaa toiminnassaan noudatettavat arvot.

Hallitus on vahvistanut kirjallisen työjärjestyksen, jossa määritellään hallituksen tehtävät ja kokouskäytännöt. Hallitus arvioi vuosittain sisäisenä itsearviointina toimintaansa ja työskentelytapojaan.

Hallituksen ja toimitusjohtajan tulee johtaa yhtiötä ja sen konsernia ammattitaitoisesti sekä terveiden ja varovaisen liikeperiaatteiden mukaisesti. Hallituksen tehtävänä on edistää yhtiön ja sen kaikkien osakkeenomistajien etua.

Evlin hallitus kokoontui vuoden 2014 aikana yhdeksän kertaa, joista kuusi oli varsinaisia kokouksia, joissa jäsenet olivat läsnä henkilökohtaisesti ja kolme kokousta järjestettiin muilla keinoin. Hallituksen jäsenten keskimääräinen osallistuminen kokouksiin oli 96,3 prosenttia. Yhtiökokouksen päätöksen mukainen hallituksen jäsenille maksettava kokouspalkkio oli 4 100 euroa kuukaudessa ja hallituksen puheenjohtajalle maksettava kokouspalkkio 6 000 euroa kuukaudessa. Lisäksi valiokuntien puheenjohtajille maksettiin 800 euroa kustakin valiokunnan kokouksesta.

Hallitus on asettanut sen vastuulle kuuluvien tehtävien valmistelua varten tarkastusvaliokunnan sekä palkitsemis- ja nimitysvaliokunnan. Valiokunnilla ei ole itsenäistä päätösvaltaa, vaan hallitus tekee päätökset valiokuntien valmistelujen pohjalta. Valiokunnat raportoivat toiminnastaan säännöllisesti hallitukselle.

Tarkastusvaliokunnan tehtävänä on avustaa yhtiön hallitusta varmistamaan, että yhtiöllä on sen koko toiminnan kattava, riittävä sisäinen valvontajärjestelmä ja huolehtia siitä, että yhtiön riskienhallinta on järjestetty asianmukaisesti. Valiokunnan tehtäviin kuuluu lisäksi valvoa yhtiön taloudellisen raportoinnin oikeellisuutta sekä valmistella yhtiökokoukselle tehtävä esitys tilintarkastajien valinnasta ja palkkioista. Lisäksi se seuraa, että yhtiön toiminta ja sisäinen valvonta on järjestetty lakien, määräysten sekä hyvän johtamis- ja hallinnointijärjestelmän edellyttämällä tavalla sekä valvoo sisäisen tarkastuksen toimintaa. Valiokuntaan kuuluu vähintään kaksi yhtiön johtoon kuulumatonta hallituksen keskuudestaan valitsemaa jäsentä, joiden tulee olla yhtiöstä riippumattomia. Valiokunnan kokoukseen osallistuvat varsinaisten jäsenten lisäksi tilintarkastajat, toimitusjohtaja, talousjohtaja ja sisäinen tarkastaja. Evlin tarkastusvaliokunnan jäsenet ovat Teuvo Salminen (puheenjohtaja) ja Robert Ingman. Valiokunta kokoontuu säännöllisesti vuosineljänneksittäin. Vuonna 2014 valiokunta kokoontui viisi kertaa. Tarkastusvaliokunnan jäsenten keskimääräinen osallistuminen kokouksiin oli 90 prosenttia.

Palkitsemis- ja nimitysvaliokunta avustaa hallitusta yhtiön johdon työehtoihin ja palkkaukseen sekä johdon ja henkilöstön palkitsemis- ja kannustinjärjestelmiin liittyvien asioiden valmistelussa, palkitsemisjärjestelmän toi-

mivuuden säännöllisessä arvioinnissa ja noudattamisen valvonnassa. Valiokuntaan kuuluu vähintään kolme hallituksen keskuudestaan valitsemaa jäsentä, joista puheenjohtajana toimii riippumaton hallituksen jäsen. Evlin palkitsemis- ja nimitysvaliokunnan jäsenet ovat Harri-Pekka Kaukonen (puheenjohtaja), Henrik Andersin, Mikael Lilius ja Thomas Thesleff. Vuonna 2014 valiokunta kokoontui neljä kertaa, joista kaksi oli varsinaisia kokouksia, jossa jäsenet olivat läsnä henkilökohtaisesti ja kaksi kokousta järjestettiin muilla keinoin. Palkitsemisvaliokunnan jäsenen keskimääräinen osallistuminen kokouksiin oli 100 prosenttia.

Tilikauden aikana hallituksen jäsenille ei ole luovutettu palkkiona osakkeita eikä osakeperusteisia oikeuksia.

#### **Toimitusjohtaja ja konsernin johtoryhmä**

Evlin hallitus nimittää toimitusjohtajan, joka hoitaa yhtiön juoksevaa hallintoa osakeyhtiölain ja hallituksen antamien ohjeiden ja määräysten mukaisesti. Toimitusjohtajan tehtäviin kuuluvat konsernin liiketoiminnan johtaminen ja valvonta, hallituksessa käsiteltävien asioiden valmistelu ja hallituksen päätösten toimeenpano. Toimitusjohtajan työtä ohjaa hallituksen vahvistama kirjallinen työjärjestys.

Yhtiön toimitusjohtajana toimii kauppatieteen maisteri Maunu Lehtimäki, s. 1967. Toimitusjohtajalle maksettiin vuonna 2014 palkkaa 381 600,00 euroa sekä tulospalkkiota ja luontaisetuja 49 028,42 euroa eli yhteensä 430 628,42 euroa. Toimitusjohtajalle on myönnetty optio-oikeuksia 42 500 kappaletta osana kannustin ja sitouttamisjärjestelmää.

Toimitusjohtajan toimisuhteessa noudatettava irtisanomisaika on kuusi kuukautta, ja hänelle irtisanomisajan palkan lisäksi maksettava erokorvaus vastaa 12 kuukauden palkkaa. Toimitusjohtajan eläkeikä on 63 vuotta.

Yhtiön operatiivisessa johtamisessa toimitusjohtajaa avustaa konsernin johtoryhmä, joka kokoontuu puheenjohtajan kutsusta joka toinen viikko. Sen tehtävänä on toimia toimitusjohtajan tukena strategian valmistelussa ja toteuttamisessa, konsernin toiminnan koordinoimisessa, merkittävien tai luonteeltaan periaatteellisten asioiden valmistelussa ja toimeenpanossa sekä sisäisen yhteistoiminnan ja tiedonkulun varmistamisessa. Johtoryhmän työskentelyä ohjaa hallituksen vahvistama kirjallinen työjärjestys.

#### **Hallituksen jäsenten, toimitusjohtajan ja konsernin johtoryhmän jäsenten omistus yhtiöstä**

Evlin nykyiset hallituksen jäsenet ja yhtiön toimitusjohtaja omistivat vuoden 2014 lopussa suoraan tai välillisesti omistamiensa yhtiöiden kautta noin 60 prosenttia yhtiön osakkeista ja äänimäärästä. Hallituksen jäsenet, toimitusjohtaja ja johtoryhmän jäsenet omistivat suoraan tai välillisesti omistamiensa yhtiöiden kautta yhteensä noin 64 prosenttia yhtiön osakkeista ja äänimäärästä.

#### **Sisäinen tarkastus**

Evlin sisäinen tarkastus on liiketoiminnosta riippumaton toiminto, joka arvioi sisäisen valvontajärjestelmän toimivuutta ja tehokkuutta sekä tehtävien suorittamisen laatua Evli-konsernissa. Evlin hallitus, johto ja henkilökunta voivat hyödyntää arvioita toiminnan ohjauksessa, valvonnassa ja kehittämisessä. Sisäinen tarkastus antaa myös

toimenpide-ehdotuksia riskienhallinnan, sisäisen valvonnan sekä johtamis- ja hallintoprosessien kehittämiseksi.

Sisäinen tarkastus raportoi tarkastushavainnoistaan toimitusjohtajalle ja tarkastusvaliokunnan kautta Evlin hallitukselle. Evlin hallitus vahvistaa vuosittain sisäisen tarkastuksen toimintaohjeen ja vuosisuunnitelman.

Sisäinen tarkastus noudattaa toiminnassaan sisäisen tarkastuksen toimintaohjetta sekä kansainvälisesti hyväksytyjä sisäisen tarkastuksen eettisiä sääntöjä, käyttäytymisnormeja ja ammattistandardeja (The Institute of Internal Auditors) sekä vastaavia tietojärjestelmätarkastusta koskevia ammattistandardeja (Information Systems Audit and Control Association).

#### **Sisäinen valvonta**

Sisäisen valvonnan tavoitteena on varmistaa strategisten ja operatiivisten tavoitteiden toteutumista, riskienhallinnan kattavuutta, taloudellisen ja muun annetun informaation luotettavuutta, lakien ja muun ulkoisen sääntelyn ja Evlin sisäisten menettelytapojen noudattamista sekä toimintojen laatua ja tehokkuutta.

Sisäisen valvonnan toimintaperiaatteet ja vastuut on määritelty hallituksen käsittelemissä ja hyväksymissä politiikoissa ja ohjeissa. Yhtiön arvot sekä avoin ja asianmukainen tiedottaminen tukevat yhtiön toiminnan rehellisyyttä ja korkeita eettisiä tavoitteita. Yhtiön organisaatorakenne, selkeät vastuut valtuudet sekä osaava henkilöstö mahdollistavat liiketoiminnan suunnittelun ja toteutuksen sekä valvonnan ja seurannan niin, että asetetut tavoitteet voidaan saavuttaa. Sisäinen valvonta on hallituksen ja toimivan johdon vastuulla.

#### **Tilintarkastajat**

Evli:ssä on yksi varsinainen tilintarkastaja. Varsinaisen tilintarkastajan ja mahdollisen varatilintarkastajan on oltava Keskuskauppakamarin hyväksymiä tilintarkastajia tai tilintarkastusyhteisö. Mikäli varsinainen tilintarkastaja on tilintarkastusyhteisö, varatilintarkastajaa ei tarvitse valita. Tilintarkastajien toimikausi kestää valitsemista seuraavaan yhtiökokouksen saakka.

Evlin varsinaisena tilintarkastajana toimi tilintarkastusyhteisö KPMG Oy Ab, päävastuullisena tilintarkastajanaan KHT Marcus Tötterman. Yhtiön tilintarkastaja antaa yhtiön osakkeenomistajille lain edellyttämän tilintarkastuskertomuksen yhtiön vuositilinpäätöksen yhteydessä. Lakisääteisen tilintarkastuksen pääasiallisena tehtävänä on todentaa, että tilinpäätös antaa oikeat ja riittävät tiedot yhtiön tuloksesta ja taloudellisesta asemasta kultakin tilikaudelta. Lisäksi tilintarkastaja vahvistaa vuosineljänneksittäin yhtiön osakkeen substanssiarvon, joka on tärkeä osa yhtiön osakekannustinjärjestelmää. Tilintarkastuspalkkiot vuonna 2014 olivat konsernissa 228 845 euroa ja emoyhtiössä 109 590 euroa. Tilintarkastusyhteisön veloittamat muut palkkiot olivat konsernissa 133 892 euroa ja emoyhtiössä 66 693 euroa. Muut palkkiot liittyivät pääasiassa veroneuvontaan ja yritysjärjestelyihin liittyvään neuvontaan. Yhtiö ostaa aika ajoin myös konsulttipalveluja tilintarkastusyhteisö KPMG:ltä, ja tämän työn riippumattomuus tilintarkastuksesta arvioidaan hallituksessa.

### **Kuvaus Evli konsernin taloudellisesta raportointiprosessista**

Hallitus valvoo taloudellista raportointia. Tarkastusvaliokunta avustaa hallitusta tässä työssä. Toimitusjohtajan ja talousjohtajan tehtävänä on sekä valvoa että varmistaa taloudellisen raportoinnin laatu.

Konserni laatii vuositilinpäätöksen lisäksi vuosineljänneksittäin osavuositarkastuksen (IAS 34), joka julkistetaan lehdistötiedotteella. Tarkastusvaliokunta kokoontuu käsittelemään vuosi- ja osavuositarkastukset yksityiskohtaisesti hyvissä ajoin ennen varsinaista hallituksen kokousta. Hallitukselle raportoidaan kuukausittain liiketoimintakohtaisesti erinäisillä taloudellisilla raporteilla.

Talousjohtajan alaisuudessa toimiva Talousosasto tuottaa ja kokoaa taloudellisen tiedon liiketoimintojen taloudellisesta kehityksestä yhtiökohtaisesti perustuen osittain liiketoimintojen ylläpitämien operatiivisten järjestelmien tuottamaan taloudelliseen tietoon. Erillisyhtiöiden sekä konsernitietojen taloudellisen tiedon oikeellisuutta varmistetaan erilaisilla päivä-, viikko- ja kuukausikohtaisilla kontrolleilla sekä täsmäytys- ja varmennustoimenpiteillä.

Liiketoimintayksiköiden ylläpitämistä operatiivisista järjestelmistä siirretään tietoa eräajopohjaisesti taloushallinnon järjestelmiin. Erilaisilla täsmäytystoimenpiteillä varmistetaan se, että operatiivisista järjestelmistä siirtyvä tieto vastaa taloushallinnon järjestelmissä olevaa aineistoa. Taloushallinnossa varmistetaan myös se, että kaikki materiaali on toimitettu ja siirtynyt kirjanpitoon. Arvopapereiden uudelleenarvostus kirjanpitoa varten tapahtuu taloushallinnon järjestelmissä IFRS 39 sekä konsernin sisäisten ohjeiden mukaan. Erilaisilla täsmäytysmekanismeilla varmistetaan, että kaikki positiot ja arvopaperit ovat siirtyneet kirjanpitojärjestelmään, sekä seurataan operatiivisissa järjestelmissä olevan arvostushinnan sekä kirjanpitojärjestelmässä käytettävän hinnan välisiä eroja ja niiden syitä. Kaikkien konserniyhtiöiden kirjanpito lukuunottamatta venäläisiä yhtiöitä on samassa kirjanpitojärjestelmässä ja yhtiöissä noudatetaan samoja laadintaperiaatteita.

Talousosaston sisäinen laskenta-toiminnon tehtävänä on seurata Evli-konsernin taloudellista menestymistä jatkuvasti niin konserni- kuin liiketoimintayksikkötasolla. Pyrkimyksenä on havaita ja osoittaa niin menestystekijät kuin kehityskohteetkin hyvissä ajoin ja mahdollistaa täten niihin reagoiminen. Konsernitason kehityksestä ja tulevaisuudennäkymistä raportoidaan kuukausittain johtoryhmälle ja hallitukselle. Kehitystä arvioidaan vertaamalla toteumia budjettiin, sekä säännöllisesti päivitettävään loppuvuoden ennusteeseen. Sisäinen laskenta-toiminto vastaa myös kunkin liiketoimintayksikön kehityksen seurannasta ja raportoinnista. Ryhmän vastuulla on vähintään kuukausittainen, mutta yksiköstä riippuen jopa päivittäinen tuloksen, myynnin sekä aktiivisuuden raportointi koko johtoryhmälle ja muille asianosaisille tahoille. Liiketoimintakohtaisen raportoinnin lisäksi seurantaa tehdään maakohteisesti. Maajohtajat saavat kuukausittain raportin edustamansa alueen taloudellisesta kehityksestä. Tietojen oikeellisuuden varmistamiseksi ja mahdollisten inhimillisten virheiden välttämiseksi sisäisen laskennan raportit täsmäytetään kuukausittain konsernin kirjanpidon kanssa. Mahdolliset eroavuudet dokumentoidaan ja esitetään raporttien yhteydessä.



## RISKIENHALLINTA

### Riskienhallinnan organisointi

Evli-konsernissa riski on määritelty tapahtumaksi tai tapahtumaketjuksi, joka vaarantaa tulonmuodostuksen lyhyellä tai pitkällä aikavälillä. Riskienhallinnan tavoitteena on tukea konsernin strategian ja tulonmuodostuksen häiriötöntä toteuttamista. Jokaisella työntekijällä on vastuu riskienhallinnasta.

Evli Pankki Oyj:n hallitus vahvistaa riskienhallinnan periaatteet, konsernin riskilimiitit sekä muut yleisohjeet, joiden mukaan riskienhallinta ja sisäinen valvonta Evlissä organisoidaan. Hallitus on nimittänyt tase- ja riskikomitean (Credalco), joka valmistelee hallitukselle riskinottoa koskevat esitykset. Credalco määrittää ja valvoo markkina-, luotto- ja vastapuoliriskejä sekä taseen rakennetta. Sen jäseninä toimivat tarkastelujaksolla Kristian Nybergh (puheenjohtaja), Juho Mikola, Lea Keinänen ja Maunu Lehtimäki sekä asiantuntijajäseninä Mari Etholén, Jarkko Heikkilä ja Bengt Wahlström.

### Riskienhallinnan tehtävät

Riskienhallinnan juokseviksi tehtäviksi on määritetty seuraavat viisi kokonaisuutta:

1. Tuoda johdon tietoisuuteen kaikki ne riskit, joilla on taloudellista merkitystä niin lyhyellä kuin pitkällä aikavälillä.
2. Valvoa, että riskeistä mahdollisesti aiheutuvat taloudelliset menetykset ovat hallinnassa.
3. Valmistella esitykset niin riskinotto- kuin suojautumispäätöksille siten, että ne vastaavat Evli-konsernin riskinkantokykyä.
4. Sitouttaa henkilökunta jatkuvaan riskienhallintatyöhön.
5. Edesauttaa ja varmistaa, että riskienhallinnasta muodostuu osa normaalia päivittäisjohtamista.

Liiketoimintayksiköiden johtajat vastaavat siitä, että sen riskienhallinta on jokaisessa yksikössä riittävällä tasolla. Riskienhallintayksikkö valvoo päivittäin konsernin liiketoimintoja sekä niille myönnettyjen riskilimiittien noudattamista. Konsernissa toimii myös riippumaton sisäinen tarkastus, jonka vastuulla on konsernin toimintojen jatkuva tarkastaminen. Riskienhallinta raportoi kuukausittain hallitukselle sekä konsernin johtoryhmälle konsernin kokonaisriskiaseman.

Edellä mainittujen tehtävien lisäksi konsernin riskienhallintayksikkö toimii myös erilaisissa rooleissa. Sen tehtävänä on toimia konsulttina ja kehittäjänä, kun yksiköiden riskienhallintamenetelmiä ja ohjeita kehitetään. Riskienhallinnan roolina on myös toimia ohjaajana silloin kun yksiköt laativat tarvittavia ohjeistuksia sekä kouluttavat henkilöstöään. Riskienhallinnan tärkeimpänä roolina on päivittäin valvoa yksiköiden riskilimiittien noudattamista.

### Riskikäsitteet

Evlissä riskit jaetaan kolmeen pääluokkaan:

1. Taloudelliset riskit, mukaan lukien markkina-, likviditeetti- ja luottoriskit
2. Operatiiviset riskit, mukaan lukien oikeudelliset-, compliance- ja tietoturvariskit
3. Liiketoimintariskit.

### Markkinariskit

#### Hintariskit

Merkittävä markkinariski on Evlin oman sijoitussalkun ja kaupankäyntivaraston hintariski. Evlin omaan lukuun harjoittama sijoitustoiminta osakemarkkinoilla keskittyy Helsingin ja Tukholman pörssiissä noteerattuihin arvopapereihin sekä näihin arvopapereihin liittyviin johdannaisiin. Osakemarkkinoihin liittyvä sijoitustoiminta käsittää markkinatakaustoiminnan, välitysliiketoiminnan tilapäiset sijoitukset, erilaisiin trading-strategioihin perustuvan kaupankäynnin sekä rahasto- ja pääomasijoitustyyppiset sijoitukset. Treasury-yksikkö harjoittaa sijoitustoimintaa korko- ja valuuttamarkkinoilla.

Delta-korjattu osakemarkkinariski oli edellistä vuotta vastaavalla tasolla. Osakeriskin mittaamiseen käytetään delta-korjattua riskiä ja muita niin sanottuja kreikkalaisia mittareita sekä stressitestejä. Vuoden 2014 kokonaisosakeriskin delta-korjattu keskiarvo oli 6,7 miljoonaa euroa ja vuoden lopussa 8,0 miljoonaa euroa (vuonna 2013 keskiarvo oli 7,1 milj. euroa ja vuoden lopussa 5,5 milj. euroa) (osake- ja johdannaisliitetiedot 17 ja 19).

Osakkeisiin liittyvät riskit olivat Evlin riskinkantokykyyn nähden maltillisella tasolla. Vuoden lopun tilanteessa 20 prosentin negatiivisesta markkinaliikkeestä olisi aiheutunut noin 1,6 miljoonan euron tappio (vuonna 2013 1,6 milj. euron tappio). Vuoden lopussa Evlillä ei ollut merkittäviä yhteen liikkeeseenlaskijaan liittyviä osakeriskejä. Hallitus on asettanut enimmäismäärät muun muassa sijoituksille yksittäiseen liikkeeseenlaskijaan ja niin sanottuihin kehittyviin markkinoihin kohdistuvien sijoitusten kokonaisuudelle. Lisäksi epälikvidejä sijoituksia ja sijoitussitoumuksia seurataan säännöllisesti.

Asiakkaiden lukuun sopimusten perusteella hallinnoitavat osakekannustinjärjestelyt on toteutettu hankkimalla kyseisten asiakasyhtiöiden osakkeita. Järjestely ei aiheuta Evlille osakemarkkinariskiä. Markkinahintojen muutoksista syntyvää luotto- ja vastapuoliriskeä seurataan erikseen.

Noin 13 prosenttia koko sijoitussalkun ja kaupankäyntivaraston arvosta on arvostettu käyttäen arvostusmenetelmiä. Tiedot sijoitusinstrumenttien arvostuksessa käytettävistä menetelmistä löytyvät tilinpäätösoisio laadintaperiaatteista. Teoreettisin menetelmin arvostetut instrumentit on kokonaisuudessaan kirjattu tilikauden aikana tulosaikuteisesti, koska teoreettisesti arvostettavien sopimusten erääntymisaika on lyhyt ja käytetyt laskentaparametrit perustuvat pääosin markkinoilta saatavaan informaatioon.

#### Valuutta- ja korkoriskit

Evlin Treasuryn valuuttariskilimiitit on määritelty valuuttakohtaisesti ja niihin on liitetty sekä valuuttakohtaiset että summatason, niin sanotut stop-loss-rajat. Evlin liiketoimintaan verrattuna suorien valuuttariskien merkitys vuonna 2014 oli vähäinen. Treasuryn sijoitustoiminnan korkoriski oli vuoden lopussa noin 500 000 euroa (200 000 euroa vuonna 2013) olettaen, että markkinakorot muuttuisivat yhdellä prosenttiyksiköllä. Korkoriskiä mitataan myös korkokäyrän muotoon liittyvien muutoskenaarioiden avulla. Jos korkokäyrää taivutetaan oletuk-

sella, että kolmen kuukauden korko nousisi tai laskisi prosenttiyksiköllä ja viiden vuoden korko laskisi tai nousisi puolella prosenttiyksiköllä, olisi vaikutus 100 000 euroa.

Vuonna 2014 markkinariskit muodostivat 4,4 prosenttia Evlin kaikille riskeille kohdistetusta pääomavaateesta mukaan lukien operatiiviset riskit (3,2 %).

### Likviditeettiriski

Evli Pankki Oyj:n hallitus vahvistaa limiitit sitoutuneen pääoman käyttöä varten. Nämä limiittiesitykset valmistelee konsernin riskikomitea, Credalco. Evlin on varainhankinnassaan aina varauduttava turvaamaan likviditeetti vastaamaan asetettuja limiittejä.

Treasury-yksikkö vastaa likviditeettiriskin hallinnasta. Likviditeettiriskiä valvotaan konsernin riskienhallintayksikössä, joka raportoi siitä sekä Credalcolle että yhtiön hallitukselle.

Varainkäytöstä pääosan muodostivat pääomamarkkinatuotteet ja antolainaus. Lisäksi selvitys- ja johdannaistoiminnan vakuudet sitovat pääomia. Yleisön ja luottolaitosten talletukset olivat vuoden 2014 lopussa noin 305 miljoonaa euroa. Heti käytettävissä oleva likviditeetti, joka muodostuu summana avista -tilivaroista ja panttaamattomista arvopapereista, oli vuoden lopussa noin 212 miljoonaa euroa. Luvussa on huomioitu myös konsernin sisäinen pääoman käyttö. Varainhankinnasta suurin osuus oli alle vuoden mittaista ja koostui pääosin talletuksista ja omista sijoitustodistuksista. Pitkäaikainen varainhankinta kasvoi vuoden 2014 aikana ja oli noin 28,5 miljoonaa euroa (26 milj. euroa vuonna 2013).

Evlin omassa sisäisessä vakavaraisuuden hallintaprosessissa ei likviditeettiriskille ole kohdistettu erillistä lisäpääomavaatimusta.

### Luottoriskit

Luottoriskien hallintaa varten hallitus on vahvistanut konsernille luottoriskistrategian. Strategia sisältää määrittelyt luotonannon periaatteista, vakuusvaatimuksista, hinnoittelusta ja maturiteeteista. Luottoriskistrategiassa on myös määriteltä Evlissä käytettävä asiakkaiden ja luottojen luokittelujärjestelmä. Luottoriskejä valvotaan konsernin riskienhallintayksikössä, joka raportoi niistä johtoryhmälle, Credalcolle ja yhtiön hallitukselle. Luottoriskejä syntyy ensisijaisesti luotonannossa, Treasury-yksikön sijoitustoiminnassa sekä johdannaistoiminnan vastapuoliriskin kautta.

Pankkitoiminnan luottokanta konsernin ulkopuolisille oli vuoden lopussa 57 miljoonaa euroa (59 milj. euroa vuonna 2013). Yritysluottojen osuus oli 6 prosenttia (8 %). Pankilla ei ollut järjestämättömiä saatavia tilivuoden lopussa. Credalcolla on valtuudet tehdä luottopäätöksiä hallituksen asettamien limiittien puitteissa. Luotonannon painopiste on varainhoitoasiakkaissa, joilla on turvaavat vakuudet.

Treasury-yksikkö sijoittaa varojaan ensisijaisesti korkean luottoluokituksen (vähintään A-) omaaviin pankkeihin ja luottolaitoksiin sekä valtion lainoihin, joten sen sijoitussalkun luottoriskit ovat kohtuullisella tasolla. Sijoitukset ovat painottuneet pohjoismaissa operoiviin luottolaitoksiin. Sijoitustoiminnan limiitit on asetettu ottaen huomioon muun muassa liikkeeseenlaskijan luottoluokituksen, ja maantieteellisen sijainnin.

Välitystoiminnan luottoriskit olivat toimintavuoden aikana vähäisiä. Johdannaistoiminnan vastapuoliriski

hallinnoidaan päivittäisillä vakuusvaateilla ja vakuus-hallinnalla, sekä OTC-sopimuksille että vakioiduille sopimuksille. Evli seuraa asiakkaidensa johdannaistehtävien kokoa sekä tarvittaessa rajoittaa yksittäisen asiakkaan johdannaistehtävien kokoa. Evlin riskikomitea hyväksyy kaikki OTC-johdannaistoiminnan asiakkaat. Osakevälityksen selvitystoiminnan riskit olivat toimintavuonna vähäiset. Eräntyneitä myyntisaatavia on vähän ja niitä seurataan määrämutoisella prosessilla.

Vuonna 2014 luottoriskit muodostivat 57 prosenttia Evlin kaikkien riskien pääomavaateesta (vuonna 2013 58 prosenttia). Vaade koostuu pääasiassa antolainauksen, Treasury sijoitusten ja strategisten sijoitusten luottorisistä. Vuonna 2014 taseen ulkopuoliset luottoriskit muodostivat kokonaisluottorisistä noin kahdeksan prosenttia.

### Operatiiviset riskit

Operatiivisilla riskeillä tarkoitetaan suoraa tai epäsuoraa taloudellista tappionvaaraa, joka aiheutuu riittämättömistä tai epäonnistuneista sisäisistä prosesseista; järjestelmistä, henkilöstöstä tai ulkoisista tekijöistä. Myös oikeudelliset-, compliance- ja tietoturvariskit sisältyvät operatiivisiin riskeihin. Operatiiviset riskit liittyvät täten esimerkiksi johtamisjärjestelmään, toimintaprosesseihin, tietojärjestelmiin, henkilöihin ja erilaisiin ulkoisiin tekijöihin tai uhkiin. Yksiköt vastaavat oman alueensa operatiivisten riskien hallinnasta.

Operatiivisten riskien tunnistamiseen, seurantaan ja ohjaamiseen kiinnitetään Evlissä jatkuvasti erityistä huomiota. Liiketoimintayksiköt toteuttavat säännöllistä itsearviointia koskien tuotteiden, palveluiden, henkilöiden, toimintaprosessin ja järjestelmien operatiivisia riskejä. Operatiivisten riskien tunnistamista, arviointia, valvontaa ja raportointia varten on laadittu erillinen, koko konsernin kattava operatiivisten riskien menettelytapaohje.

Operatiiviset riskit lisäävät vakavaraisuuslaskennassa minimipääomavaatimusta. Evli soveltaa vakavaraisuuslaskennassa operatiivisten riskien osalta niin sanottua perusmenetelmää (Basic Indicator Approach), jossa operatiivisten riskien pääomavaade perustuu kolmen edellisen vuoden bruttotuottojen keskiarvoon kerrottuna Baselin komitean asettamalla kertoimella (0,15). Vuoden 2014 lopussa tämä operatiivisten riskien laskennallinen vaade oli noin 8,1 miljoonaa euroa. Evlin oman sisäisen vakavaraisuuden hallintaprosessin perusteella laskettu operatiivisten riskien vaatima pääomavaade oli alhaisempi.

### Prosessit

Toiminnot kehittyvät konsernin liiketoimien muutosten johdosta. Evlin keskeiset prosessit on dokumentoitu siten, että prosessien kuvauksia voidaan käyttää muun muassa perehdyttämisen ja järjestelmäkehityksen apuvälineenä. Prosessien muuttuessa ohjeistus päivitetään vastaamaan uusia toimintamalleja. Prosessit ja työohjeet käydään läpi ja niiden ajantasaisuus tarkistetaan säännöllisesti. Vastuu näiden kuvausten tekemisestä on toiminnosta vastaavalla johtajalla ja niiden noudattamista valvoo pistokokein konsernin sisäinen tarkastus. Toimenkuvien, työnjaon ja vastuiden on oltava kirjallisesti määriteltyinä niin selkeästi, että täsmäytysten, tarkistusten ja hyväksymisten vastuuhenkilö voidaan todeta helposti.

### Oikeudelliset riskit

Lainsäädännön ja oikeuskäytännön nopeat muutokset luovat haasteita erilaisten ohjeiden ja säädösten käytännön oton osalta. Usein muutokset vaativat paljon työtä ja aikaa. Ensijoinen vastuu eri Evli-yhtiötä koskevien erityislakien ja viranomaismääräysten noudattamisesta on aina toiminnosta vastaavalla linjajohdolla. Konsernissa toimii Evlin hallituksen nimittämä Compliance Officer sekä Evlin johtoryhmän nimittämä Compliance-ohjausryhmä, jonka jäsenet edustavat eri liiketoimintoja.

### Informaatoriski

Evlin toiminta perustuu suurelta osin tietotekniikan ja tietoliikenteen hyväksikäyttöön. Yhtiön kaikkien toimintojen keskeisenä tavoitteena on eri muodoissa olevien tietojen tehokas, virheetön ja turvallinen käsittely. Evlin toiminnassa käsitellään ja säilytetään runsaasti eri säädösten, ohjeiden ja sopimusten perusteella salassa pidettäviä tai muun syyn vuoksi erityissuojattavia tietoaineistoja. Niiden luottamuksellisuus, oikeellisuus ja käytettävyyden on turvattava toimintojen kaikissa vaiheissa. Informaatoriskin hallitsemiseksi on huolehdittava tietojärjestelmien oikeasta ja luotettavasta toiminnasta ja kiinnitettävä erityistä huomiota tietokantoihin päivitettävän tiedon oikeellisuuteen sekä käyttöoikeuksien hallintaan.

Tietotekniset palvelut, kuten järjestelmätuki tai järjestelmäkehitys, ei voi vastata tietosisällön oikeellisuudesta, vaan vastuu tiedon sisällöstä on järjestelmien käyttäjillä. Tietojärjestelmiin ja tietoturvasuorituksen liittyvien operatiivisten riskien hallintaa varten on laadittu erillinen tietoturvan ja menettelytavat kattava tietoturvapoliittika.

### Jatkuvuuden hallinta

Evlin toimintaa voi uhata ulkoinen tai sisäinen fyysinen tai muu kriisi. Kriisitilanne edellyttää organisaatiolta:

- etukäteisvarautumista kriisitilanteisiin
- kriisijohtamisvalmiutta
- kriisitilanteen harjoittelua.

Toiminnan jatkuvuuden turvaamiseksi on kussakin toiminnossa niin sanottu jatkuvuus suunnitelma. Jatkuvuus suunnittelun tavoitteena on huolehtia siitä, että määriteltyjen uhkakuvioiden toteutuessa voidaan varmistaa Evlin asiakkaiden ja henkilökunnan turvallisuus, suojella aineellista ja aineetonta omaisuutta, noudattaa lakeja ja muuta sääntelyä, säilyttää asetettu asiakaspalvelun ja sisäisen toiminnan taso sekä sidosryhmien luottamus.

Osan jatkuvuus suunnitelmasta muodostavat järjestelmien toipumissuunnitelmat, jotka sisältävät ohjeet tietojärjestelmän toimintakuntoon saattamisesta vakavassa häiriötilanteessa, toiminnan jatkamisesta ja paluusta normaaliin toimintaan.

Jatkuvuus suunnittelun koordinoinnista vastaa konsernin riskienhallintatoiminto.

### Uudet tuotteet ja palvelut

Uusien tuotteiden ja palveluiden turvallisen käyttöönoton edellytyksenä on, että ennen lopullista käyttöönottopäätöstä varmistutaan siitä, että kaikki tuotteen toteuttamiseen osallistuvat yksiköt tuntevat tehtävänsä ja ovat tuoneet liiketoiminnon tietoon mahdolliset markkinoille tuontiin liittyvät operatiiviset tai muut riskit. Erityisen huolellisesti on arvioitava riskien realisoidumisen välillisiä vaikutuksia koko konserniin. Evli-konsernissa on käytössä

määrämuotoinen menettely uusien tuotteiden ja palveluiden hyväksymismenettelystä ja käyttöönotosta.

### Toimintojen ulkoistaminen

Liiketoimintojen siirtäminen asiamiehen hoidettavaksi tai muu toimintojen ulkoistaminen ei vapauta Evliä vastuistaan ja velvollisuuksistaan. Evlissä on ohjeistus periaatteista, joita on noudatettava, kun Evlin liiketoimintoja siirretään konsernin ulkopuolisen tahon hoidettavaksi. Ohjeen avulla varmistetaan, että ulkoistettujen toimintojen operatiivisten riskien hallinta ja valvonta on järjestetty Finanssivalvonnan määräysten mukaisesti.

### Raportointi

Konsernin riskienhallinta on vastuussa koko konsernia kuvaavasta johdon riskiraportoinnista, johon sisältyy sekä numeerista että kirjallista raportointia. Konsernin riskienhallintaraportointi sisältää vähintään seuraavat asiat:

1. Päivittäinen raportti konsernin limiittien käyttöasteista toimintojen johdolle
2. Kuukausittainen numeerinen ja sanallinen riskiraportti sekä yhteenveto asiakasriskeistä ja limiittien käyttöasteista Credalcolle
3. Kuukausiraportti hallitukselle sekä johtoryhmälle
4. Vuosittainen operatiivisen riskikartoituksen raportti toimivalle johdolle ja hallitukselle.

### Vakavaraisuuden hallinta

Basel II -vakavaraisuussääntelyn kokonaisuuteen kuuluu olennaisena osana pilari 2 -periaatteiden noudattaminen. Pilari 2 ottaa huomioon vähimmäisvakavaraisuuden laskennan piirissä olevat riskit ja niiden kaikki ulottuvuudet sekä tämän laskennan ulkopuolelle jäävät riskit. Vakavaraisuussääntelyn perustana on, että pankin omien varojen määrän, laadun ja kohdentumisen on oltava jatkuvasti riittävät kattamaan valvottavaan kohdistuvat olennaiset riskit. Pääomalla ei voi kuitenkaan korvata puutteita riskikantokyvyn laadullisissa tekijöissä. Riskikantokykyyn kuuluu laajasti ajatellen pääomien ja kannattavuuden ohella myös luotettava hallinto, hyvin järjestetty sisäinen valvonta ja riskienhallinta. Evlin sisäinen vakavaraisuuden hallintaprosessi (ICAAP) on kehitetty Basel II -vaatimusten mukaiseksi.

Evli Pankin hallitus on asettanut tavoitteeksi vähintään 13 prosentin BIS-vakavaraisuuden ylläpitämisen. Vakavaraisuustavoitetta seurataan konserniriskienhallinnan kuukausiraportoinnin avulla hallituksessa, johtoryhmässä ja Credalcolle. Evlin sisäisiä vakavaraisuuden hallintalaskelmia päivitetään aina kun johto näkee sen tarpeelliseksi. Päivitys tehdään kuitenkin osana strategista suunnittelua vähintään vuosittain budjettiprosessi yhteydessä.

Tietojärjestelmien väärinkäytöstä, tai niihin kohdistuvasta häirinnästä ei syntynyt taloudellisia menetyksiä vuoden 2014 aikana. Normaalin omaisuudensuojan lisäksi Evlillä on kattava vakuutus turva vastuu- ja rikosvahinkojen varalta.

## KONSERNIN VAKAVARAISSUUS

	1.1.2014- 31.12.2014	1.1.2013- 31.12.2013	1.1.2012- 31.12.2012	1.1.2011- 31.12.2011	1.1.2010- 31.12.2010
<b>Omat varat, M€<sup>*)</sup></b>	<b>39,3</b>	35,0	34,9	33,1	37,5
Riskipainotetut saamiset, sijoitukset ja taseen ulkopuoliset sitoumukset luotto- ja markkinariskistä, M€	157,5	152,8	137,4	130,5	148,1
Operatiivisen riskin kattamiseksi luettavat erät, M€	8,1	7,9	8,2	7,8	9,5
Konsernin vakavaraisuussuhde, %	15,2	13,9	14,6	14,5	14,8
Evli Pankki Oyj:n vakavaraisuussuhde, %	18,7	18,4	18,7	19,3	17,2
Omien varojen ylijäämä, M€	18,7	14,9	15,7	14,8	17,2
Omien varojen suhde omien varojen vähimmäisvaatimukseen	1,9	1,7	1,8	1,8	1,9

\*) Sisältäen vain ensisijaiset omat varat.

Omat varat	2014	2013
Omiin varoihin kuuluu osakepääoma, rahastot ja tilikauden voitot. Näihin eriin ei liity erityisiä ehtoja. Tilikauden tulos on huomioitu omissa varoissa perustuen Finanssivalvonnan saatuun lupaan huomioida tilikauden tulos omissa varoissa.		
Ensisijaisen pääoman yhteismäärä (CET1), M€:		
Osakepääoma	30,2	30,2
Rahastot yhteensä	20,8	17,5
Määräysvallattomien omistajien osuus	0,0	1,0
Vähennykset:		
Aineettomat hyödykkeet	7,2	10,6
Muut vähennykset	4,5	3,1
Ensisijainen pääoma yhteensä	39,3	35,0

Evli Pankilla ei ole toissijaisia omia varoja.

Vakavaraisuuden hallinta ja omien varojen vähimmäismäärä	Vähimmäismäärä	Riskipainotettu arvo	Vastuuarvo
Katso kappale Vakavaraisuuden hallinta.			
Vähimmäisvakavaraisuusvaatimus vastuuryhmittäin, luottoriskin standardimenetelmä, M€:			
Saamiset valtiolta ja keskuspankeilta	0,0	0,0	105,2
Saamiset aluehallinnoilta ja paikallisviranomaisilta	0,0	0,0	0,0
Saamiset luottolaitoksilta ja sijoituspalveluyrityksiltä	5,1	63,4	233,3
Sijoitusrahastosijoitukset	0,2	2,1	2,1
Kiinteistövakuudelliset saamiset	0,3	3,5	9,9
Saamiset yrityksiltä	0,5	5,9	6,4
Erät jotka viranomaisten määrittysten mukaan sisältävät korkean riskin	0,3	4,1	2,7
Erääntyneet saamiset	0,0	0,0	0,0
Muut erät	5,4	67,2	67,2
<b>Yhteensä</b>	<b>11,7</b>	<b>146,2</b>	<b>426,8</b>
Omien varojen vähimmäismäärä, markkinariski, M€	0,9	11,4	
Riskipainotetut saamiset, sijoitukset ja taseen ulkopuoliset sitoumukset yhteensä	12,6	157,5	
Omien varojen vähimmäismäärä, operatiivinen riski, M€	8,1	100,8	
<b>Yhteensä</b>	<b>20,7</b>	<b>258,3</b>	

## Yleinen luotto- ja laimentumisriskiä koskeva informaatio

Luotto merkitään järjestämättömäksi, jos koronmaksu tai lyhennys on ollut erääntyneenä 90 päivää.

Vuoden aikana ei ole tehty alaskirjauksia luottoihin, eikä lainakannassa ole järjestämättömiä luottoja vuodenvaihteessa.

Luotonannon tavoitteena on tukea asiakassuhteita ja pankin pääliiketoimintaa, luotonannosta saatava riskikorjattu tuotto on oltava myös riittävä.

Luotonanto on keskittynyt varainhoitoasiakkaisiin; kotimaisten yksityisasiakkaiden osuus luottokannasta on 84 %, ja ulkomaisten yksityisasiakkaiden osuus 7 %.

Treasury-yksikön sijoitustoiminnan pääpaino on eurooppalaisissa pankkilainoissa ja sijoitustodistuksissa, joiden luottoluokitus on vähintään A- . 61 %:illa velkakirjasijoituksista on vakavaraisuuslaskennassa riskipaino 20 %, 37 %:illa sijoituksista on riskipaino 50 %, ja 2 %:illa sijoituksista on riskipaino 100 %.

#### Luottoriski (standardimenetelmä)

Standardimenetelmässä käytettävät luottoluokituslaitokset ovat Standard & Poor's sekä Moody's.

#### Luottoriskin vähentämistekniikat

Vakuuksien arvostamisessa noudatetaan riskikomitean vahvistamia vakuuskertoimia, jotka perustuvat muun muassa vakuuden realisoitavuuteen ja vakuuden arvon muutosherkkyyteen.

Tavoitteena on saada likvidejä vakuuksia, jotka ovat riskejä vähentäviä myös vakavaraisuuslaskennassa. Konsernin riskikomitea päättää epälikvidien vakuuksien maksimimäärästä per asiakas. Vain erityisissä poikkeustilanteissa voidaan poiketa normaalista vakuuskäytännöstä.

Reaalivakuuksien pääajajat, joita käytetään vakavaraisuuslaskennassa hyväksi:

Asuinkiinteistövakuudet

Rahatalletukset

Evlin liikkeeselaskemat lainat

Vastuut vakavaraisuuslaskelmassa, jotka on suojattu hyväksytyillä vakuudella: milj. euroa.

	2014	2013
Asuntoluotot	9,9	8,3
Muut luotot	3,3	9,4
OTC-johdannaisten vastapuoliriski	30,4	1,5

#### Luottoriski (vastapuoliriski), M€

OTC-johdannaissopimusten positiivinen käypä arvo tilinpäätöksessä	31,2	17,1
Sopimuksiin kuuluvat osake-, valuutta-, ja korkojohdannaiset		
Vastapuoliriskiä vähentävät vakuudet vakavaraisuuslaskennassa	30,4	1,5
Vakuuksien vähentävän vaikutuksen jälkeen sopimusten luottovasta-arvot	21,8	35,4

#### Markkinariski

Vähimmäisvakavaraisuusvaatimus, kaupankäyntivarasto, milj. euroa.

Positoriski	0,7	0,5
Vähimmäisvakavaraisuusvaatimus koko toiminnan valuuttakurssiriskille, milj. euroa.	0,2	0,2
<b>Yhteensä</b>	<b>0,9</b>	<b>0,6</b>

Kaupankäyntivaraston delta-korjattu osakemarkkinariski oli vuoden lopussa 1,0 milj. euroa, kaupankäyntivaraston korkomarkkinariski 1,7 milj. euroa.

Konsernin suurimmat nettomääräiset valuuttakurssipositiot olivat 31.12. USD (0,1 milj. euroa), GBP (0,2 milj. euroa), sekä SEK (2,0 milj. euroa).

#### Operatiivinen riski

Vakavaraisuusvaatimuksen laskemiseen käytetty menetelmä on perusmenetelmä, joka perustuu tuottojen määrään konsernin kolmelta edelliseltä tilikaudelta.

#### Kaupankäyntivarastoon kuulumattomat osakkeet ja osuudet

Rahoitustoiminnan osakkeet ja osuudet luokitellaan käypään arvoon tulosvaikutteisesti arvostettaviin sekä myytävissä oleviin rahoitusvaroihin.

Sijoitusten arvo tilinpäätöksessä oli 13,6 milj. euroa, joka on sama kuin sijoitusten käypä arvo.

Noteeratut osakkeet liittyvät osakesidonnaisiin kannustinjärjestelyihin, osakkeista ei aiheudu pankille markkinariskiä.

Sijoitusten tyypit, M€:

Pääomarahastot	2,7	2,5
Kiinteistörahastot	3,3	3,3
Noteeraamattomat osakkeet	0,3	0,3
Sijoitusrahastot	0,5	0,5
Noteeratut osakkeet	6,8	6,7
<b>Yhteensä</b>	<b>13,6</b>	<b>13,2</b>

Pääomarahastot, kiinteistörahastot sekä sijoitusrahastot on arvostettu soveltaen rahastojen hallinnointiyhtiöiden viimeisintä tiedossa olevaa käypää arvoa.

Noteeraamattomien osakkeiden käypä arvo, arvioidaan ensisijaisesti käyttäen osakkeen substanssiarvoa tai tulevaisuuden näkymiin perustuvaa kassavirta-analyysiä.

Jos parempaa arviota käyvästä arvosta ei ole, voidaan käyttää hankintahintaa.

Sijoituksista ei ole realisoitunut voittoa tilivuoden aikana.

**Konsernitilinpäätökseen yhdistellyt tytäryritykset**

Evli Pankki Oyj, Helsinki (emoyhtiö)
Evli Life Oy, Helsinki (100 %)
Evli Optiot Oy, Helsinki (100 %) sulautui Evli Pankki Oyj:hin 31.10.2014
Evli-Rahastoyhtiö Oy, Helsinki (100 %)
EPI Russia Partners II Oy, Helsinki (100 %) purkautui 21.7.2014
Evli Alexander Management Oy, Helsinki (45 %) *)
Evli Russia Oy (100 %)
OOO Evli St. Petersburg, Pietari (100 %)
OOO Evli Moscow, Moskova (100 %)
Evli Securities AS, Tallinna (100 %)
Evli Fonder AB, Tukholma (100 %) purkautui 3.9.2014
Evli Corporate Finance AB, Tukholma (75 %)
Aurator Varainhoito Oy, Helsinki (91 %)
Terra Nova Capital Advisors Ltd, Dubai (58 %)

**Osakkuusyrietykset**

Northern Horizon Capital A/S, Kööpenhamina (50 %) **)
Baltic SME Management B.V., Amsterdam (33,3 %)
BIF Management Ltd, Jersey (10 %)

Konsernin emoyritys on Evli Pankki Oyj, kotipaikka Helsinki.

Jäljennös konsernitilinpäätöksestä on saatavissa internet-osoitteesta [www.evli.com](http://www.evli.com)  
tai osoitteesta Aleksanterinkatu 19 A, PL 1081, 00101 Helsinki.

Kaikki tytäryhtiöt ja sivuliikkeet on yhdistelty konsernitilinpäätökseen.

Konsernitilinpäätökseen ei ole yhdistelty tytäryhtiöitä yhdistelmämenetelmällä.

Konsernitilinpäätökseen yhdistetyillä tytäryhtiöillä on kaikilla sama tilikausi.

\*) Yhtiö on Evlin tytäryritys: osakassopimuksen perusteella Evlillä on määräysvalta.

\*\*\*) Yhtiö on Evlin osakkuusyhtiö: osakassopimuksen perusteella Evlillä ei ole määräysvaltaa.

Osakkuusyrietykset on yhdistelty konsernitilinpäätökseen pääomaosuusmenetelmää käyttäen.

## KONSERNIN TULOSLASKELMAN LIITETIEDOT

1 000 EUROA	2014	2013
<b>1. Korkotuotot</b>		
Käypään arvoon tuloksen kautta arvostetut		
Saamistodistukset	1 019	1 361
Korkotuotot muista lainoista ja saamisista		
Saamiset luottolaitoksilta	798	821
Saamiset yleisöltä ja julkisyhteisöiltä	1 008	967
Muut korkotuotot	6	6
Korkotuotot yhteensä	2 831	3 156
Korkotuotot eivät sisällä tuottoja rahoitusvaroista, joista on tehty arvonalennus.		
<b>2. Korkokulut</b>		
Käypään arvoon tuloksen kautta arvostetut		
Johdannaissopimukset ja kaupankäyntitarkoituksessa pidettävät velat	-8	-13
Korkokulut muista vieraan pääoman eristä		
Velat yleisölle, julkisyhteisöille ja luottolaitoksille	-531	-565
Yleiseen liikkeeseen lasketut velkakirjat	-1 258	-1 903
Muut korkokulut	2	-170
Korkokulut yhteensä	-1 794	-2 651
<b>3. Tuotot oman pääoman ehtoisista sijoituksista</b>		
Osinkotuotot käypään arvoon arvostettavista rahoitusvaroista	1 008	1 080
Omistusyhteisyrityksiltä saadut osinkotuotot	-1	-5
Tuotot oman pääoman ehtoisista sijoituksista yhteensä	1 007	1 075
<b>4. Palkkiotuotot</b>		
Luotonannoista	47	69
Maksuliikenteestä	24	24
Vakuutusten välityksestä	469	263
Neuvonantotehtävistä	10 526	6 436
Arvopaperinvälityksestä	10 173	11 458
Rahastoista	24 415	22 420
Omaisuudenhoidosta	5 841	5 966
Säilytysmaksuista	3 269	2 959
Muusta toiminnasta	144	1 815
Palkkiotuotot yhteensä	54 908	51 410
<b>5. Palkkiokulut</b>		
Pörskien kaupankäyntimaksuista	-763	-918
Muista	-1 031	-979
Palkkiokulut yhteensä	-1 795	-1 897
<b>6. Arvopaperikaupan nettotuotot</b>		
Arvopaperikaupan nettotuotot		
Kaupankäyntitarkoituksessa pidettävistä rahoitusvaroista	1 870	1 146
Käypään arvoon tulosvaikuttisesti kirjattavista rahoitusvaroista/-veloista	566	1 026
Myytäviksi olevista rahoitusvaroista	0	0
Arvopaperikaupan nettotuotot yhteensä	2 435	2 171





1 000 EUROA

<b>Palkitseminen</b>				
<b>2014</b>	<b>Pääomamarkkinat</b>	<b>Corporate Finance</b>	<b>Varainhoito</b>	<b>Hallinto</b>
Muuttuva käteisenä maksettu osuus				
Palkat	400	6	1 443	293
Henkilöstösivukulut	21	0	89	15
Eläkekulut	71	1	247	52
Lykätty osuus	0	0	0	0
Saajien lukumäärä	18	1	62	40
<b>2013</b>	<b>Pääomamarkkinat</b>	<b>Corporate Finance</b>	<b>Varainhoito</b>	<b>Hallinto</b>
Muuttuva käteisenä maksettu osuus				
Palkat	0	1	94	0
Henkilöstösivukulut	0	0	16	0
Eläkekulut	0	0	5	0
Lykätty osuus	0	0	0	0
Saajien lukumäärä	0	3	19	0
<b>2014</b>			<b>Ylin johto</b>	<b>Riskinottajat</b>
Muuttuva käteisenä maksettu osuus				
Palkat			273	261
Henkilöstösivukulut			14	14
Eläkekulut			49	46
Lykätty osuus			0	0
Saajien lukumäärä			8	13
<b>2013</b>			<b>Ylin johto</b>	<b>Riskinottajat</b>
Muuttuva käteisenä maksettu osuus				
Palkat			0	0
Henkilöstösivukulut			0	0
Eläkekulut			0	0
Lykätty osuus			0	0
Saajien lukumäärä			0	0

Yhtiö noudattaa työsuhteen päättyessä maksettavien korvausten maksamisessa voimassa olevan lainsäädännön mukaisia tavanomaisia työsuhteen päättymiseen liittyviä sopimuksia. Yhtiö ei ole tilikauden aikana maksanut uusille työntekijöille aloitusrahoja.

<b>9. Muut hallintokulut</b>	<b>2014</b>	<b>2013</b>
Huoneistokulut	-558	-482
Konttorikulut	-1 444	-1 070
Puhelin- ja postikulut	-380	-434
Informaatiojärjestelmäkulut	-2 735	-2 910
ATK-ylläpitokulut	-3 812	-3 753
Edustuskulut	-507	-438
Matkakulut	-752	-679
Autokulut	-113	-132
Muut henkilöstökulut	-586	-489
Markkinointikulut	-1 317	-1 242
Pankki-, säilytys ja muut kulut	-623	-664
Analyysi- ja asiantuntijakulut	-1 180	-1 610
Muut hallintokulut yhteensä	-14 007	-13 903

1 000 EUROA	2014	2013
<b>10. Poistot ja arvonalentumiset</b>		
<b>Poistot</b>		
Sovelluksista ja ohjelmistoista	-1 774	-1 999
Muista aineettomista hyödykkeistä	-1 133	-1 339
Vuokrahuoneistojen perusparannusmenoista	-131	-140
Rahoitusleasingillä hankituista koneista ja kalustosta	-166	-202
Koneista ja kalustosta	-479	-734
Arvonlennukset		
Arvonlennukset liikearvosta	-1 606	-238
Poistot ja arvonalennukset aineellisista ja aineettomista hyödykkeistä yhteensä	-5 290	-4 652
<b>11. Liiketoiminnan muut kulut</b>		
Viranomaismaksut	-519	-490
Vuokratulot	-3 272	-3 516
Omassa käytössä olleen käyttöomaisuuden luovutuksesta johtuvat tappiot	-3	0
Muut kulut	-186	-210
Liiketoiminnan muut kulut yhteensä	-3 980	-4 217
<b>12. Arvonalentumistappiot luotoista ja muista sitoumuksista sekä muista rahoitusvaroista</b>		
Saamiset yleisöltä ja julkisyhteisöiltä		
Palautukset	0	1
Muiden rahoitusvarojen arvonalentumistappiot	-12	0
Arvonalentumistappiot yhteensä	-12	1
<b>13. Tuloverot</b>		
Tilikauden verotettavaan tuloon perustuva vero	-2 427	-1 530
Edellisten tilikausien verot	-53	12
Laskennalliset verot	124	244
Muut verot	0	50
Tuloverot yhteensä	-2 355	-1 224
Voimassaolevan verokannan mukaan laskettujen verojen vertailu tuloslaskelmassa esitettyihin veroihin:		
Tulos ennen veroja, suomalaiset yhtiöt	7 927	3 354
Tulos ennen veroja muut kuin suomalaiset yhtiöt	2 103	3 516
Tulos ennen veroja, yhteensä	10 030	6 870
Verot laskettuna kotimaan verokannalla	2 006	1 683
Ulkomaisten tytäryritysten poikkeavien verokantojen vaikutus	-42	-95
Ulkomailla maksetut lähdeverot	-25	-20
Verovapaiden tulojen vaikutus	-2	-726
Vähennyskelvottomien kulujen vaikutus	101	112
Edellisten tilikausien verot	53	12
Muun laskennallisen veron muutos	264	207
Muut verot	0	50
Verot tuloslaskelmassa	2 355	1 224

## KONSERNIN TASEEN LIITETIEDOT

1 000 EUROA	2014	2013		
<b>14. Saamiset luottolaitoksilta</b>				
Vaadittaessa maksettavat				
Kotimaisilta luottolaitoksilta	54 679	60 593		
Ulkomaisilta luottolaitoksilta	4 904	4 767		
Vaadittaessa maksettavat yhteensä	59 583	65 360		
Muut kuin vaadittaessa maksettavat				
Kotimaisilta luottolaitoksilta	23 181	0		
Ulkomaisilta luottolaitoksilta	26 113	25 051		
Muut kuin vaadittaessa maksettavat yhteensä	49 294	25 051		
Saamiset luottolaitoksilta yhteensä	108 877	90 411		
<b>15. Saamiset yleisöltä ja julkisyhteisöiltä</b>				
Vaadittaessa maksettavat				
Vaadittaessa maksettavat yhteensä	0	0		
Muut kuin vaadittaessa maksettavat				
Yritykset ja asuntoyhteisöt	2 550	4 645		
Kotitaloudet	49 626	50 165		
Ulkomaat	4 768	3 841		
Muut kuin vaadittaessa maksettavat yhteensä	56 944	58 651		
Saamiset yleisöltä ja julkisyhteisöiltä yhteensä	56 944	58 651		
<b>16. Saamistodistukset</b>				
	Julkisesti			
	noteeratut	Muut	Yhteensä	Yhteensä
Julkisyhteisöjen liikkeellelaskemat				
Valtion liikkeeseen laskemat joukkovelkakirjat	0	0	0	0
Julkisyhteisöjen liikkeelle laskemat yhteensä	0	0	0	0
Muiden kuin julkisyhteisöjen liikkeellelaskemat				
Käypään arvoon arvostettavat				
Pankkien sijoitustodistukset	0	1 983	1 983	56 855
Pankkien liikkeellelaskemat joukkovelkakirjat	94 256	7 011	101 267	110 173
Muut saamistodistukset	3 695	16	3 711	2 003
Muiden kuin julkisyhteisöjen liikkeellelaskemat yhteensä	97 951	9 010	106 961	169 031
Saamistodistukset yhteensä			106 961	169 031
Tase-eräkohtaiset saamistodistukset				
Keskuspankkirahoituksen oikeuttavat saamistodistukset				
Julkisyhteisöiltä			0	0
Muut			74 192	105 025
Saamistodistukset				
Julkisyhteisöiltä			0	0
Muilta			32 769	64 005
Yhteensä			106 961	169 031

1 000 EUROA	2014	2013
<b>Sijoitusten maajakauma</b>		
Hollanti	23 563	32 036
Suomi	18 718	71 195
Australia	18 055	0
Ruotsi	14 559	25 929
Yhdysvallat	13 006	20 972
Kanada	8 029	0
Sveitsi	8 018	0
Ranska	3 004	13 016
Luxemburg	8	0
Saksa	0	5 005
Iso-Britannia	0	878

**17. Osakkeet ja osuudet**

	2014		
	Julkisesti noteeratut	Muut	Yhteensä
Tase-erä			
Osakkeet ja osuudet			
Myytavissä olevat	0	0	0
Käypään arvoon tulosvaikutteisesti kirjattavat			
Kaupankäyntitarkoituksessa pidettävät	22 060	82	22 142
Muut käypään arvoon tulosvaikutteisesti kirjattavat	7 256	6 332	13 588
Osakkeet ja osuudet yhteensä	29 316	6 415	35 730
	2013		
	Julkisesti noteeratut	Muut	Yhteensä
Tase-erä			
Osakkeet ja osuudet			
Myytavissä olevat	0	31	31
Käypään arvoon tulosvaikutteisesti kirjattavat			
Kaupankäyntitarkoituksessa pidettävät	32 711	67	32 778
Muut käypään arvoon tulosvaikutteisesti kirjattavat	7 189	6 027	13 216
Osakkeet ja osuudet yhteensä	39 900	6 125	46 024

Nettoriskipositiot on kuvattu sivulla 33 Riskienhallinnan kappaleessa Markkinariskit.

**18. Osakkeet ja osuudet omistusyhteys- / osakkuusyhtyksissä**

Tilikauden alussa	3 561	3 740
Osuus kauden tuloksesta	379	313
Vähennykset	-426	-493
Tilikauden lopussa	3 514	3 561

Osakkeet ja osuudet osakkuusyhtyksessä pitää sisällään yhtiöiden välillisesti omistamien rahastojen käyvät arvot.

Evli-konserni on yhdistellyt osakkuusyhtiöiden tulokset huomioiden epävarmuustekijät konsernin laskentaperiaatteiden mukaisesti.

Omistukset osakkuusyhtyksissä	Northern Horizon Capital A/S	BIF Management Ltd	Baltic SME Management B.V
Yrityksen nimi	Tanska	Jersey	Hollanti
Varat	8 786	0	1
Velat	2 400	0	8
Liikevaihto	8 661	0	0
Voitto/tappio	758	-3	-1
Omistusosuus, %	50	10	33,33

1 000 EUROA

19. Johdannaisoppimukset

Johdannaisriskien kokonaisvaikutukset										
Kohde-etuuden nimellisarvoina, brutto										
Kaupankäyntitarkoituksessa pidettävät	Jäljellä oleva maturiteetti			Käypä arvo (+/-)	2014	2014				
	Alle 1 vuosi	1–5 vuotta	5–15 vuotta		VARAT	VELAT				
Korkojohdannaiset										
Koronvaihtosopimukset	0	3 184	2 870	0	0	0				
Valuuttajohdannaiset	1 767 795	0	0	141	24 988	24 847				
Osakejohdannaiset										
Termiinisopimukset	15 563	0	0	642	764	122				
Ostetut optiot	27 805	17 400	0	5 825	5 891	66				
Asetetut optiot	69 313	17 400	0	-7 272	392	7 665				
Muut johdannaiset										
Kaupankäyntitarkoituksessa pidettävät yhteensä	1 880 476	37 984	2 870	-665	32 035	32 700				
Johdannaisoppimukset yhteensä					1 880 476	37 984	2 870	-665	32 035	32 700
Johdannaisriskien kokonaisvaikutukset, Kohde-etuuden nimellisarvoina										
					2013	2013				
Kaupankäyntitarkoituksessa pidettävät										
Korkojohdannaiset										
Termiinisopimukset	0	0	3 354	0	0	0				
Valuuttajohdannaiset	1 301 441	0	0	124	7 585	7 460				
Osakejohdannaiset										
Termiinisopimukset	4 837	0	0	-25	164	189				
Ostetut optiot	99 039	24 131	0	10 516	11 267	751				
Asetetut optiot	133 311	24 131	0	-16 112	721	16 833				
Muut johdannaiset										
Kaupankäyntitarkoituksessa pidettävät yhteensä	1 538 628	48 262	3 354	-5 497	19 736	25 233				
Johdannaisoppimukset yhteensä					1 538 628	48 262	3 354	-5 497	19 736	25 233

Kaupankäyntitarkoituksessa pidettävät osakejohdannaiset sekä muut kaupankäyntitarkoituksessa pidettävät velat (liitteet 19 ja 28) suojaavat kaupankäyntitarkoituksessa pidettävien osakkeiden delta-osakeriskiä (liite 17). Osakeriskin delta-korjattu määrä oli vuoden 2014 lopussa 8,0 milj. euroa mukaanlukien rahoitustoiminnan osakkeet ja osuudet.

Rahoitustoiminnan osakejohdannaiset suojaavat osakeindeksin tuottoon sidottujen liikkeeseen laskettujen joukkovelkakirjalainojen osakeriskiä.

Korkojohdannaiset suojaavat taseen saatavien ja velkojen korkoriskiä.

Valuuttajohdannaisiin kuuluu asiakkaita vastaan tehtyjä sitoumuksia ja näiden suojauksia sekä tasetta suojaavia sopimuksia.

Avoimen riskin osuus bruttomäärästä on pieni. Suurin osa sopimuksista on Ruotsin kruunun määräisiä (891 milj. euroa) ja Yhdysvaltain dollareita (543 milj. euroa).

1 000 EUROA 2014 2013

## 20. Aineettomat hyödykkeet ja liikearvo

	2014	2013
<b>Liikearvo</b>		
Hankintameno 1.1.	4 663	4 663
Hankintameno 31.12.	4 663	4 663
Kertyneet arvonalentumiset 1.1.	-481	-243
Tilikaudella kirjattu arvonalentuminen	-1 606	-238
Kertyneet arvonalentumiset 31.12.	-2 087	-481
Kirjanpitoarvo 31.12.	2 576	4 182
<b>Keskeneräiset ohjelmistot tai projektit</b>		
Hankintameno 1.1.	0	113
Siirto tase-erien välillä	0	-344
Lisäykset	38	261
Vähennykset	0	-30
Hankintameno 31.12.	38	0
Kirjanpitoarvo 31.12.	38	0
<b>Sovellukset ja ohjelmistot</b>		
Hankintameno 1.1.	19 080	18 257
Muuntoero	-4	-3
Siirto tase-erien välillä	0	120
Lisäykset	498	818
Vähennykset ja loppuunpoistot	-111	-113
Hankintameno 31.12.	19 462	19 080
Kertyneet poistot 1.1.	-14 992	-13 028
Muuntoero	4	3
Tilikauden poistot	-1 774	-1 999
Vähennysten ja loppuunpoistettujen kertyneet poistot	111	32
Kertyneet poistot 31.12.	-16 651	-14 992
Kirjanpitoarvo 31.12.	2 811	4 088
<b>Muut aineettomat hyödykkeet</b>		
Hankintameno 1.1.	6 951	4 818
Lisäykset	70	2 472
Vähennykset	-195	-339
Hankintameno 31.12.	6 827	6 951
Kertyneet poistot 1.1.	-3 716	-2 748
Tilikauden poistot	-1 133	-1 339
Vähennysten kertyneet poistot	195	371
Kertyneet poistot 31.12.	-4 654	-3 716
Kirjanpitoarvo 31.12.	2 172	3 235

Olenneimmat Muut aineettomat hyödykkeet ovat asiakassuhteet, joiden jäljellä oleva poistoaika on 3 vuotta.

**Aineettomien hyödykkeiden kirjanpitoarvo 31.12. yhteensä** 7 598 11 505

**Aineettomien hyödykkeiden tasearvo 31.12.** 7 598 11 505

Konsernin liikearvot kohdistuvat tytäryhtiöihin Evli Alexander Management Oy, Evli Russia Oy, Evli Securities AS sekä Varainhoito-liiketoimintasegmenttiin. Katsauskaudella tehdyt liikearvotestaukset perustuivat kassavirtamalliin, jossa pohjana käytettiin vuoden 2015 budjetteja sekä viiden vuoden kassavirtaennusteita. Ennustejakson jälkeisen pysyvän kasvun arvioitiin olevan yhtiöstä riippuen 2–3 prosenttia ja painotetun keskimääräisen pääoman kustannuksen noin 12–14 prosenttia. Liikearvotestauksen tulosten mukaisesti Evli on tehnyt 1 606 413 euron alaskirjauksen taseessaan olevaan liikearvoon. Alaskirjauksen taustalla on pääasiassa Venäjän heikentynyt markkinatilanne. Laskelmissa käytettyjen keskeisten muuttujien yhden prosentin muutos johtaisi korkeintaan noin 200 000 euron liikearvon arvonalennukseen.

1 000 EUROA	2014	2013
<b>21. Aineelliset hyödykkeet</b>		
<b>Koneet ja kalusto</b>		
Hankintameno 1.1.	7 260	7 422
Muuntoero	-94	-39
Siirto tase-erien välillä	0	224
Lisäykset	62	463
Vähennykset ja loppuunpoistettut	-709	-810
Hankintameno 31.12.	6 519	7 260
Kertyneet poistot 1.1.	-6 234	-6 346
Muuntoero	81	34
Tilikauden poistot	-479	-734
Tilikauden poistojen muuntoero	1	0
Vähennysten ja loppuunpoistettujen kertyneet poistot	724	813
Kertyneet poistot 31.12.	-5 906	-6 234
Kirjanpitoarvo 31.12.	613	1 034
<b>Rahoitusleasingsopimuksella vuokratut hyödykkeet</b>		
Hankintameno 1.1.	2 759	2 569
Lisäykset	88	191
Hankintameno 31.12.	2 847	2 759
Kertyneet poistot 1.1.	-2 489	-2 288
Tilikauden poistot	-166	-202
Kertyneet poistot 31.12.	-2 655	-2 489
Kirjanpitoarvo 31.12.	192	270
<b>Koneiden ja kaluston kirjanpitoarvo 31.12. yhteensä</b>	<b>805</b>	<b>1 304</b>
<b>Vuokrahuoneistojen perusparannukset</b>		
Hankintameno 1.1.	1 429	4 685
Vähennykset	-28	-3 256
Hankintameno 31.12.	1 401	1 429
Kertyneet poistot 1.1.	-367	-1 995
Tilikauden poistot	-131	-140
Vähennysten kertyneet poistot	28	1 768
Kertyneet poistot 31.12.	-470	-367
Kirjanpitoarvo 31.12.	931	1 062
<b>Muut aineelliset hyödykkeet</b>		
Hankintameno 1.1.	589	591
Lisäykset	12	0
Vähennykset	0	-2
Hankintameno 31.12.	601	589
Kirjanpitoarvo 31.12.	601	589
<b>Aineellisten hyödykkeiden kirjanpitoarvo 31.12.</b>	<b>2 337</b>	<b>2 955</b>
<b>Aineellisten hyödykkeiden tasearvo 31.12.</b>	<b>2 337</b>	<b>2 955</b>

1 000 EUROA	2014	2013
<b>22. Muut varat</b>		
Arvopapereiden myyntisaamiset	290	319
Palkkiosaamiset	7 584	7 911
Arvopapereiden välityssaamiset	20 669	100 942
Muut saamiset	2	121
Muut varat yhteensä	28 581	109 293
<b>23. Siirtosaamiset ja maksetut ennakot</b>		
Korkosaamiset	228	287
Verosaamiset	45	331
Henkilösidonnaiset	513	487
Muut	2 074	1 877
Siirtosaamiset ja maksetut ennakot yhteensä	2 860	2 982
<b>24. Laskennalliset verosaamiset</b>		
Verosaamiset		
Jaksotuseroista kirjatut verosaamiset	613	845
Verovelat		
Jaksotuseroista kirjatut verovelat	-405	-815
Laskennalliset verot yhteensä	208	30
Jaksotuseroista kirjatut verosaamiset sisältävät käyttöomaisuuden poistojen jaksotuseron.		
<b>25. Velat luottolaitoksille ja keskuspankeille</b>		
Luottolaitoksille		
Vaadittaessa maksettavat	0	13 067
Muut kuin vaadittaessa maksettavat	8 000	5 800
Velat luottolaitoksille ja keskuspankeille yhteensä	8 000	18 867
<b>26. Velat yleisölle ja julkisyhteisölle</b>		
Talletukset		
Vaadittaessa maksettavat	296 702	257 885
Muut	335	1 146
Muut velat		
Vaadittaessa maksettavat	0	0
Muut	93	1 874
Velat yleisölle ja julkisyhteisölle yhteensä	297 131	260 905
<b>27. Yleiseen liikkeeseen lasketut velkakirjat</b>		
Sijoitustodistukset	0	14 996
Joukkovelkakirjalainat	33 095	55 724
Yleiseen liikkeeseen lasketut velkakirjat yhteensä	33 095	70 720
Muutokset yleiseen liikkeeseen lasketuissa joukkovelkakirjalainoissa		
Liikkeeseenlaskut	15 968	8 141
Takaisin Hankinnat	43 169	12 262



1 000 EUROA	2014	2013
<b>28. Johdannaissopimukset ja muut kaupankäyntitarkoituksessa pidettävät velat</b>		
Johdannaissopimukset	32 700	25 233
Lyhyeksi myytyt osakkeet	8 039	21 132
Johdannaissopimukset ja muut kaupankäyntitarkoituksessa pidettävät yhteensä	40 739	46 365
<b>29. Muut velat</b>		
Arvopapereiden välitysvelat	22 254	99 159
Arvopapereiden ostovelat	368	602
Leasingrahoitusvelka	204	284
Verovelka	71	2
Henkilösidonnaiset	687	645
Muut lyhytaikaiset velat	8 148	8 164
Käteisasiakkaiden ennakkomaksut	10 833	6 715
Arvonlisäverovelka	571	289
Muut velat yhteensä	43 137	115 860
<b>30. Siirtovelat ja saadut ennakot</b>		
Korkovelat	424	433
Verovelka	995	536
Henkilösidonnaiset	7 526	6 463
Muut siirtovelat	6 396	6 223
Siirtovelat ja saadut ennakot yhteensä	15 341	13 655
<b>31. Laskennallinen verovelka</b>		
Jaksotuseroista kirjatut verovelat	405	815
Laskennallinen verovelka yhteensä	405	815
<b>32. Luottolaitoksen hallussa olevat omat osakkeet</b>		
Yhtiön hallussa on omia osakkeita	5 125 kpl	
Osakkeiden hankintameno on	176 172 euroa	
Omien osakkeiden hankinta on kirjattu vapaata omaa pääomaa vastaan.		
<b>33. Osakepääoma emoyhtiö</b>		
Kaikki yhtiön osakkeet ovat samaa lajia ja kullakin on yksi ääni.		
Osakkeita on yhteensä	4 096 659 kpl	
Osinko/osake, €	1,05	1,18

1 000 EUROA

**34. Osakepääoman muutokset, hallitukselle annetut valtuutukset ja optio-ohjelmiin perustuvat optio-oikeudet**

	Omassa hallussa		Osakepääoma	Ylikurssirahasto	Sijoitetun vapaan oman pääoman rahasto
	olevat osakkeet, kpl	Ulkona olevat osakkeet, kpl			
1.1.2013	70 129	4 003 245	30 194	1 839	11 145
Omien osakkeiden hankinta v. 2012 valtuutus	0	-6 500	0	0	0
Omien osakkeiden hankinta v. 2013 valtuutus	0	-76 650	0	0	0
Omien osakkeiden mitätöinti v. 2013 päätös	-113 954	0	0	0	0
Osakeanti v. 2012 valtuutus	6 500	0	0	0	0
Osakeanti v. 2013 valtuutus	76 650	132 089	0	0	1 593
31.12.2013	39 325	4 052 184	30 194	1 839	12 738
Osakkeiden kokonaislukumäärä		4 091 509			
1.1.2014	39 325	4 052 184	30 194	1 839	12 738
Omien osakkeiden hankinta v. 2013 valtuutus	0	-2 000	0	0	0
Omien osakkeiden hankinta v. 2014 valtuutus	0	-10 150	0	0	0
Omien osakkeiden mitätöinti v. 2014 päätös	-46 350	0	0	0	0
Osakeanti v. 2013 valtuutus	2 000	0	0	0	0
Osakeanti v. 2014 valtuutus	10 150	51 500	0	0	439
31.12.2014	5 125	4 091 534	30 194	1 839	13 178
Osakkeiden kokonaislukumäärä		4 096 659			

**Optio-oikeudet**

Yhtiö on myöntänyt tilikaudella 2014 127 500 optio-oikeutta, jotka kaikki tulivat merkityksi merkintäaikana ja olivat ulkona kauden lopussa.

Kuvaus optio-ohjelmasta sivulla 23 Osakeperusteiset palkkiot

**Ylikurssirahasto**

Ylikurssirahastoon on kirjattu ennen 1.9.2006 uusmerkinnässä osakkeista maksettu kirjanpidollinen vasta-arvon ylittävä määrä, optio-oikeuteen perustuvasta merkintäoikeudesta maksettu määrä, omien osakkeiden myyntivoitto, se osakepääoman alentamismäärä, jota ei käytetä vahvistetun tappion kattamiseen, siirretä yhtiökokouksen päätöksen mukaisesti käytettävään rahastoon tai jaeta osakkeenomistajille.

**Sijoitetun vapaan oman pääoman rahasto**

Sijoitetun vapaan oman pääoman rahastoon on kirjattu 1.9.2006 jälkeen omien osakkeiden luovutuksesta saadut korvaukset.

Yhtiön avainhenkilöt merkitsivät 33 016 kappaletta yhtiön osakkeita tilikaudella. Nämä osakkeet merkitään kaupparekisteriin, kun ne tulevat kokonaan maksetuiksi.

**35. Suurimmat osakkeenomistajat ja osakkeiden omistuksen jakautuminen**

	Osakkeita, kpl	Osuus kaikista
		osakkeista, %
Oy Prandium Ab (Thomas Thesleff perheeseen)	950 820	23,21
Oy Scripo Ab (Henrik Andersin)	950 820	23,21
Oy Fincorp Ab (Roger Kempe)	579 945	14,16
Ingman Group Oy Ab	465 000	11,35
Lehtimäki Maunu	98 432	2,40
Tallberg Claes	92 439	2,26
Hollfast John	82 080	2,00
Dudarev Grigory	50 385	1,23
Piccone Holding Oy	49 793	1,22
Hartikainen Raimo	41 504	1,01
	3 361 218	82,05
Muut	735 441	17,95
Yhteensä	4 096 659	100,00

1 000 EUROA

### 36. Luottolaitoksen rahoitusvarojen ja -velkojen maturiteettijakauma

Liiketoiminnan luonteesta johtuen tulevien kassavirtojen ennustaminen on haastavaa, erityisesti johdannaisista aiheutuvien kassavirtojen osalta. Johdannaisten maturiteetit on kerrottu liitetiedossa 19 sopimusten allaolevien instrumenttien nimellisarvojen mukaan, mitkä eivät vastaa todellisia kassavirtoja. Saamistodistukset, lainat ja muut saamiset, johdannaiset sekä jaksotettuun hankintamenoon kirjattavat rahoitusvelat on esitetty eräänymisen mukaisessa maturiteettiluokassa. Osakkeet ja osuudet ryhmä on esitetty maturiteettitaulukossa niin että kaupankäyntivaraston noteeratut osakkeet, ja sijoitusrahastot on arvioitu lyhimpään maturiteettiluokkaan. Noteeraamattomat osakkeet ja osuudet on esitetty arvioidun realisointiajan mukaan, sekä pääoma- ja kiinteistörahastot rahaston odotetun lopetuspäivän mukaan.

2014	alle 3 kk	3–12 kk	1–5 vuotta	5–10 vuotta	yli 10 vuotta	Yhteensä
<b>Varat</b>						
Käteiset varat	103 998					103 998
Lainat ja muut saamiset						
Saamiset luottolaitoksilta	108 877	0	0	0	0	108 877
Saamiset yleisöltä ja julkisyhteisöiltä	2 538	15 633	38 272	502	0	56 944
Käypään arvoon tulosvaikutteisesti kirjattavat rahoitusvarat						
Keskuspankkirahoitukseen oikeuttavat saamistodistukset	0	0	74 192	0	0	74 192
Saamistodistukset	16	1 988	30 177	588	0	32 769
Osakkeet ja osuudet	29 316	204	4 326	1 884	0	35 730
Johdannaissopimukset	23 240	4 389	4 406	0	0	32 035
Myytävisiä olevat rahoitusvarat						
Osakkeet ja osuudet	0	0	0	0	0	0
Kertyneet korot	22	206	0	0	0	228
<b>Velat</b>						
Jaksotettuun hankintamenoön kirjattavat rahoitusvelat						
Velat luottolaitoksille	7 000	1 000	0	0	0	8 000
Velat yleisölle ja julkisyhteisöille	296 831	241	59	0	0	297 131
Yleiseen liikkeeseen lasketut velkakirjat	3 662	888	25 674	2 870	0	33 095
Käypään arvoon tulosvaikutteisesti kirjattavat rahoitusvelat	32 132	4 208	4 399	0	0	40 739
Kertyneet korot	422	3	0	0	0	424
Taseen ulkopuoliset sitoumukset	2 989	121	869	186	0	4 164
2013						
<b>Varat</b>						
Käteiset varat	60 965	0	0	0	0	60 965
Lainat ja muut saamiset						
Saamiset luottolaitoksilta	90 411	0	0	0	0	90 411
Saamiset yleisöltä ja julkisyhteisöiltä	3 887	18 635	35 518	611	0	58 651
Käypään arvoon tulosvaikutteisesti kirjattavat rahoitusvarat						
Keskuspankkirahoitukseen oikeuttavat saamistodistukset	0	23 512	81 513	0	0	105 025
Saamistodistukset	12 881	44 860	5 946	319	0	64 005
Osakkeet ja osuudet	39 869	0	4 356	1 768	0	45 994
Johdannaissopimukset	9 471	6 203	4 062	0	0	19 736
Myytävisiä olevat rahoitusvarat						
Osakkeet ja osuudet	0	0	30	0	0	30
Kertyneet korot	53	234	0	0	0	287
<b>Velat</b>						
Jaksotettuun hankintamenoön kirjattavat rahoitusvelat						
Velat luottolaitoksille	17 867	1 000	0	0	0	18 867
Velat yleisölle ja julkisyhteisöille	260 233	610	63	0	0	260 905
Yleiseen liikkeeseen lasketut velkakirjat	22 508	23 200	21 658	3 354	0	70 720
Käypään arvoon tulosvaikutteisesti kirjattavat rahoitusvelat	34 873	7 431	4 061	0	0	46 365
Kertyneet korot	433	0	0	0	0	433
Taseen ulkopuoliset sitoumukset	712	5 070	463	0	0	6 245

Taseen ulkopuoliset sitoumukset on esitetty liitteessä 46.

1 000 EUROA

Tase-erä	2014			2013		
	Kotimaan raha	Ulkomaan raha	Yhteensä	Kotimaan raha	Ulkomaan raha	Yhteensä
<b>37. Koti- ja ulkomaan rahan määräiset omaisuus- ja velkaerät</b>						
Lainat ja muut saamiset						
Käteiset varat	103 998	0	103 998	60 965	0	60 965
Saamiset luottolaitoksilta	104 063	4 815	108 877	86 268	4 143	90 411
Saamiset yleisöltä ja julkisyhteisöiltä	56 944	0	56 944	58 651	0	58 651
Käypään arvoon tulosvaikutteisesti kirjattavat rahoitusvarat						
Saamistodistukset	106 945	16	106 961	169 022	9	169 031
Osakkeet ja osuudet	26 611	9 119	35 730	44 102	1 923	46 024
Johdannaissopimukset	31 767	268	32 035	19 679	58	19 736
Muut tase-erät	40 043	5 459	45 502	125 958	5 183	131 141
Yhteensä	470 371	19 677	490 047	564 644	11 315	575 959
Jaksotettuun hankintamenoön kirjattavat rahoitusvelat						
Velat luottolaitoksille	8 000	0	8 000	18 867	0	18 867
Velat yleisölle ja julkisyhteisöille	269 263	27 868	297 131	240 463	20 442	260 905
Yleiseen liikkeeseen lasketut velkakirjat	33 095	0	33 095	70 720	0	70 720
Käypään arvoon tulosvaikutteisesti kirjattavat rahoitusvelat						
Johdannaissopimukset ja kaupankäyntitarkoituksessa pidettävät velat	40 107	632	40 739	46 007	358	46 365
Muut velkaerät	42 204	16 678	58 882	118 978	11 352	130 330
Yhteensä	392 669	45 178	437 847	495 035	32 153	527 188

Merkittävimmät valuuttamääräiset erät ovat SEK (saatavat 13,4 milj. euroa, velat 20,0 milj. euroa), sekä USD (saatavat 3,4 milj. euroa, velat 20,0 milj. euroa).

1 000 EUROA

38. Rahoitusinstrumenttien käyvät arvot jaettu arvostustasoihin	Taso 1	Taso 2	Taso 3	Yhteensä
Käypä arvo	2014	2014	2014	
Rahoitusvarat				
Osakkeet ja osuudet kaupankäyntitarkoituksessa	20 563	0	1 579	22 142
Muut osakkeet ja osuudet	7 256	0	6 333	13 589
Saamistodistukset	93 142	6 011	7 808	106 961
Johdannaissopimukset	1 339	24 988	5 708	32 035
Käypään arvoon arvostettavat rahoitusvarat yhteensä	122 300	30 999	21 427	174 726
Rahoitusvelat				
Osakkeet ja osuudet kaupankäyntitarkoituksessa	6 942	0	1 097	8 039
Johdannaissopimukset	2 667	24 847	5 186	32 700
Käypään arvoon arvostettavat rahoitusvelat yhteensä	9 609	24 847	6 283	40 739
	2013	2013	2013	Yhteensä
Rahoitusvarat				
Osakkeet ja osuudet kaupankäyntitarkoituksessa	29 732	0	3 046	32 778
Muut osakkeet ja osuudet	7 159	0	6 088	13 246
Saamistodistukset	106 222	56 855	5 954	169 031
Johdannaissopimukset	3 623	7 586	8 528	19 736
Käypään arvoon arvostettavat rahoitusvarat yhteensä	146 736	64 440	23 615	234 791
Rahoitusvelat				
Osakkeet ja osuudet kaupankäyntitarkoituksessa	19 923	0	1 209	21 132
Johdannaissopimukset	9 801	7 492	7 941	25 234
Käypään arvoon arvostettavat rahoitusvelat yhteensä	29 723	7 492	9 151	46 366

**Arvostustasot:**

## Taso 1

Käyvät arvot perustuvat toimivilla markkinoilla julkaistuihin hintanoteerauksiin.

## Taso 2

Käyvät arvot määriteltä arvostusmalleilla, joiden parametrit ovat markkinoilla noteerattuja.

## Taso 3

Käyvät arvot määriteltä arvostusmalleilla, joissa on parametreja jotka ei ole markkinoilla noteerattuja.

Ensimmäiseen arvostustasoon sisältyvät noteeratut osakkeet ja osuudet, sijoitusrahastot, pörssiessä noteerattavat johdannaiset sekä aktiivisilla julkisilla ja OTC-markkinoilla noteeratut saamistodistukset.

Kolmannen arvostustason osakkeet ja osuudet ovat yleensä instrumentteja jotka eivät ole julkisesti noteerattuja, kuten pääoma- ja kiinteistörahastot.

Johdannaiset arvostusluokissa 2 ja 3 ovat johdannaista joiden arvostukset on saatu käyttäen yleisesti käytössä olevia johdannaishinnoittelumalleja kuten Black-Scholes.

Kolmannen arvostustason johdannaisten arvostusmallit sisältävät parametreja (volatiliteetti ja osinkoestimaatti), jotka eivät ole suoraan saatavilla markkinoilta.

Saamistodistusten arvostukset, jotka on saatu markkinoilta jotka eivät ole täysin toimivia, kuuluvat arvostustasoon 2. Saamistodistusten arvostukset arvostustasolla 3 ovat sellaisia arvostuksia, jotka on saatu suoraan liikkeeseenlaskun järjestäjältä.

Rahoitusinstrumenttien käyvän arvon arvostukset on määriteltä IFRS 13 mukaisesti. Rahoitusinstrumenttien arvostus perustuu lähtökohtaisesti markkinoilta saataviin julkisiin noteerauksiin. Noteeraamattomien instrumenttien osalta Pankin taloushallinto yhdessä riskienhallinnan kanssa arvioi ja luokittelee instrumentit.

1 000 EUROA	2014	2013
<b>39. Arvostustasolla 3 luokiteltujen rahoitusinstrumenttien analysointi</b>		
Rahoitusvarat		
Osakkeet ja osuudet kaupankäyntitarkoituksessa	1 579	3 046
Noteeraamattomat osakkeet ja osuudet	265	326
Pääomarahastot ja kiinteistörahastot	6 068	5 762
Saamistodistukset	7 808	5 954
Noteeratut osakejohdannaiset	0	0
OTC (noteeraamattomat) osakejohdannaiset	5 708	8 528
Käypään arvoon arvostettavat rahoitusvarat yhteensä	21 427	23 615
Rahoitusvelat		
Osakkeet ja osuudet kaupankäyntitarkoituksessa	1 097	1 209
Noteeratut osakejohdannaiset	0	0
OTC (noteeraamattomat) osakejohdannaiset	5 186	7 941
Käypään arvoon arvostettavat rahoitusvelat yhteensä	6 283	9 151
Oleelliset muutokset vuoden aikana, kolmannen arvostustason instrumenteille:		
Ostettu pääomarahastoja ja kiinteistörahastoja	69	63
Ostettu noteeraamattomia osakkeita	0	0
Pääomarahastojen sekä kiinteistörahastojen arvostusmuutokset, netto	106	77
Pääomarahastojen sekä kiinteistörahastojen lunastukset	-241	-1 624
Noteeraamattomien osakkeiden arvostusmuutokset	-31	-565
Optio-oikeuksien merkintöjä ja arvostusmuutoksia	1 170	2 775
Ostettu saamistodistuksia	2 800	5 800
Myyty saamistodistuksia	960	0
Johdannaisten muutokset johtuvat sekä muutoksista positiossa että arvonmuutoksista ostetuissa ja myydyissä optioissa.		
Mikäli johdannaishinnoittelumalleissa tason 3 optioille käytettävää volatiliiteettia muutetaan niin että volatiliiteettina käytetään julkisesti saatavaa historiallista 12 kuukauden volatiliiteettia, optioiden markkina-arvo muuttuisi yhteensä -0,05 milj. euroa.		
Volatiliiteetti on allaolevan instrumentin tuoton keskihajonta annetulla aikahorisontilla.		

40. Realisoitumaton voitto/tappio vuoden lopussa instrumenteille arvostustasolla 3	Realisoitumaton voitto/tappio 2014	Realisoitumaton voitto/tappio 2013
Rahoitusvarat:		
Osakkeet ja osuudet kaupankäyntitarkoituksessa	-580	-296
Muut osakkeet ja osuudet	-884	-920
Saamistodistukset	0	-78
Johdannaissopimukset	2 327	960
Realisoitumaton voitto/tappio, rahoitusvarat	864	-334
Rahoitusvelat:		
Osakkeet ja osuudet kaupankäyntitarkoituksessa	20	-387
Johdannaissopimukset	-2 272	-1 030
Realisoitumaton voitto/tappio, rahoitusvelat	-2 253	-1 418
Realisoitumaton voitto (tappio) yhteensä, arvostustaso 3	-1 389	-1 751

Realisoitumaton voitto (tappio) yhteensä on raportoitu arvopaperikaupan nettotuotoissa.

41. Arvopaperilainaus	2014	2013
Lainattujen osakkeiden markkina-arvo 31.12., sisään lainatut	29 497	32 675
Lainattujen osakkeiden markkina-arvo 31.12., ulos lainatut	0	0

1 000 EUROA	2014	2013
<b>42. Rahoitusvarojen ja -velkojen käyvät arvot ja kirjanpitoarvot</b>	<b>2014</b>	<b>2014</b>
	<b>Kirjanpitoarvo</b>	<b>Käypä arvo</b>
Käteiset varat	103 998	103 998
Keskuspankkirahoitukseen oikeuttavat saamistodistukset	74 192	74 192
Saamiset luottolaitoksilta	108 877	108 877
Saamiset yleisöltä ja julkisyhteisöiltä	56 944	56 944
Saamistodistukset	32 769	32 769
Osakkeet ja osuudet	35 730	35 730
Johdannaissopimuksista	32 035	32 035
Rahoitusvelat		
Velat luottolaitoksille	8 000	8 000
Velat yleisöltä ja julkisyhteisöiltä	297 131	297 131
Yleiseen liikkeeseen lasketut velkakirjat	33 095	32 541
Johdannaissopimukset ja muut kaupankäyntitarkoituksessa pidettävät velat	40 739	40 739
Antolainauksen korko on sidottu euribor-korkoihin, jolloin luottojen kirjanpitoarvon ei katsota eroavan oleellisesti käyvästä arvosta.		
<b>43. Annetut vakuudet ja muut vastuuitoumukset</b>	<b>2014</b>	<b>2013</b>
Arvopaperit	43 000	55 500
Rahatalletukset	49 294	24 498
Vakuuksien käyttötarkoitus		
Markkinapaikkojen vakuudet, osake- ja johdannaiskauppa	19 624	18 874
Valuuttakaupan vakuudet	19 478	4 227
Arvopaperilaina-vakuudet	18 192	23 897
Suomen Pankki, maksuvalmiuslimiitti	35 000	33 000
<b>44. Käyttöleasingsopimukset</b>		
Leasingmaksut yhden vuoden kuluessa	275	278
Leasingmaksut yhtä vuotta pidemmän ajan ja enintään viiden vuoden kuluttua	172	222
<b>45. Muut vuokravastuuitoumukset</b>		
Vuokravastuut vuoden kuluessa	2 780	2 737
Vuokravastuut yhtä vuotta pidemmän ajan ja enintään viiden vuoden kuluttua	2 951	5 550
Vuokravastuut, yli 5 vuotta	0	0
<b>46. Taseen ulkopuoliset sitoumukset eriteltyinä</b>		
Asiakkaan puolesta kolmannen hyväksi annetut sitoumukset *)	5 257	3 053
Asiakkaan hyväksi annetut peruuttamattomat sitoumukset	555	463
Takaukset muiden puolesta	621	621
Käyttämättömät luottojärjestelyt, asiakkaille myönnetty	2 989	2 108
*) Asiakkaan puolesta kolmannen hyväksi annetut sitoumukset sisältävät Nasdaq OMX:ssä, Eurexissä ja New Edgessä olevat asiakkaiden puolesta annetut johdannaisvakuudet. Asiakkaat ovat kattaneet johdannaisvakuutensa Evlille täysimääräisesti, poislukien kahden asiakkaan alijäämät, jotka olivat yhteensä 0,1 milj. euroa. Muut asiakkaan hyväksi annetut peruuttamattomat sitoumukset sisältävät asiakkaan puolesta taatut merkintäsitoumukset.		
<b>47. Tietoja notariaattoiminnasta ja hallussa olevien asiakasvarojen määrästä, M€</b>		
Evli Pankki Oyj:n omaisuudenhoidon hallinnoimat varat 31.12.		
Brutto	8 437	7 833
Netto	6 327	5 965
Valtakirjapohjaisella omaisuudenhoitosopimuksella hoidettavan varallisuuden määrä		
Täyden valtakirjan omaisuudenhoito	3 091	3 039
Konsultatiivinen omaisuudenhoito	132	117
Yhteensä	3 223	3 156

1 000 EUROA

#### 48. Hankitut liiketoiminnot ja muut muutokset

##### Yhtiörakenteen muutokset 2014

Evli Pankki Oyj:n kokonaan omistama Ruotsiin rekisteröity tytäryhtiö Evli Fonder AB purkautui 3.9.2014.

Evli Pankki Oyj:n kokonaan omistama tytäryhtiö EPI Russia Partners II Oy purkautui 21.7.2014.

Evli Pankki Oyj:n kokonaan omistama tytäryhtiö Evli Optiot Oy sulautui Evli Pankki Oyj:hin 31.10.2014.

Evli Pankki Oyj:n kokonaan omistama virolainen tytäryhtiö Evli Securities AS myi Liettuan liiketoimintansa liettualaiselle Evernord UAB:lle.

##### Hankinnat 2013

Evli Pankki Oyj hankki Aurator Varainhoito Oy:n 28.11.2012 allekirjoitetulla kauppakirjalla. Finanssivalvonnan hyväksynnän jälkeen osakekauppa toteutui 4.1.2013. Hankinta käsittää 91 prosenttia kohdeyhtiön pääomasta ja äänivallasta. Evli vahvisti hankinnalla asemaansa varainhoitajana Länsi-Suomen alueella. Kauppa tukee myös Evlin varainhoidon kasvustrategiaa. Hankinnasta ei syntynyt konserniin liikearvoa.

Aurator Varainhoito Oy on vuonna 1996 perustettu varainhoitotalo, joka tarjoaa yksilöllistä täyden valtakirjan varainhoitoa yksityishenkilöille, yrityksille ja yhteisöille.

Aurator Varainhoito Oy:n vuoden 2013 tulos sisältyy konserniin koko vuoden osalta	<b>583</b>
	<b>583</b>

VARAT	Yhdistymisessä kirjatut käyvät arvot	Kirjanpitoarvot ennen yhdistämistä
Käteiset varat		
Saamiset luottolaitoksilta	1 099	1 099
Osakkeet ja osuudet	82	140
Johdannaissopimukset	18	18
Aineettomat hyödykkeet	2 495	2
Aineelliset hyödykkeet	89	89
Muut varat	493	493
Siirtosaamiset ja maksetut ennakot	193	193
<b>VARAT YHTEENSÄ</b>	<b>4 470</b>	<b>2 034</b>

##### VELAT JA OMA PÄÄOMA

##### VELAT

Johdannaissopimukset ja muut kaupankäyntitarkoituksessa pidettävät velat	18	18
Muut velat	58	58
Siirtovelat ja saadut ennakot	195	195
Laskennalliset verovelat	491	0
<b>VELAT YHTEENSÄ</b>	<b>762</b>	<b>271</b>

##### OMA PÄÄOMA

Osakepääoma	730	730
Muut rahastot	84	84
Kertyneet voittovarot	949	949
<b>OMA PÄÄOMA YHTEENSÄ</b>	<b>1 763</b>	<b>1 763</b>

<b>VELAT JA OMA PÄÄOMA YHTEENSÄ</b>	<b>2 525</b>	<b>2 034</b>
-------------------------------------	--------------	--------------

Nettovarat	3 708	1 764
Käteisenä maksettu hankintahinta		3 248
Lisäkauppahinta		460
Hankittuihin sopimuksiin allokoitu kauppahinta		-2 494
Verovelka		491
Liikearvo		0



1 000 EUROA

Aurator kauppaan liittyvä mahdollinen lisäkauppahinta on sidonnainen yhtiön ja liiketoiminnan ja hallinnoitavien varojen määrän kasvulle tulevina vuosina. Mahdollisen lisäkauppahinnan toteutumista arvioidaan säännöllisesti ja se huomioidaan vastavasti. Evli Pankki on sitoutunut maksamaan lisäkauppahinnan Aurator Varainhoidosta vuoden 2018 aikana, mikäli tavoitteet hallinnoitavien varojen kasvulle saavutetaan.

#### 49. Lähipiiritapahtumat

Konsernin lähipiiriin kuuluvat emoyritys sekä tytär- ja osakkuusyrietykset. Lähipiiriin luetaan konsernin johto, joka käsittää hallituksen ja johtoryhmän jäsenet sekä tytäryhtiöiden hallituksen jäsenet.

Tytäryritykset	Kotimaa	Omistuksessa		Osuus äänivallasta, %
		pvm asti	Omistusosuus, %	
Evli-Rahastoyhtiö Oy	Suomi		100	100
Evli Life Oy	Suomi		100	100
Evli Optiot Oy	Suomi	31.10.2014	100	100
EPI Russia Partners II Oy	Suomi	21.07.2014	100	100
Evli Alexander Management Oy	Suomi		45	Enemmistö
Evli Russia Oy	Suomi		100	100
OOO Evli St. Petersburg	Venäjä		100	100
OOO Evli Moscow	Venäjä		100	100
AS Evli Securities	Viro		100	100
Evli Fonder AB	Ruotsi	3.9.2014	100	100
Aurator Varainhoito Oy	Suomi		91	91
Evli Corporate Finance AB	Ruotsi		75	75
Terra Nova Capital Ltd	Dubai		58	58
<b>Määräysvallattomien omistajien osuus</b>				
Evli Corporate Finance AB	Ruotsi		25	25
Evli Alexander Management Oy	Suomi		65	Vähemmistö
Terra Nova Capital Ltd	Dubai		42	42
<b>Osakkuusyrietykset</b>				
Baltic SME Management B.V	Alankomaat		33	33
BIF Management Ltd	Jersey		10	33
Northern Horizon Capital A/S	Tanska		50	45

Evli Pankki Oyj omistaa Evli Alexander Management Oy:n osakekannasta 45 prosenttia, joka yhtiösopimukseen perustuvalla oikeutuksella tuottaa äänenemmistön yhtiössä.

Evli Pankki Oyj omistaa Northern Horizon Capital A/S:n osakekannasta 50 prosenttia, yhtiösopimuksessa sovitusti osakeomistus tuottaa 45 prosenttia äänivallasta. Evli Pankki Oyj:llä ei ole yhtiössä määräysvaltaa, josta johtuen osakkuusyrietystä ei konsolidoida Evli-konserniin. Yhdistelyssä käytetään pääomaosuusmenetelmää.

Konsernitilinpäätöksessä kirjatut vähemmistöosuudet syntyvät Evli Alexander Management Oy:stä, Evli Corporate Finance AB:stä ja Terra Nova Capital Advisors Ltd:stä.

Yrityksen nimi	Evli Alexander	Evli Corporate	Terra Nova
	Management Oy	Finance AB	Capital Advisors Ltd
Kotipaikka	Suomi	Ruotsi	Dubai
Varat	8 251	2 558	446
Velat	7 300	1 140	285
Voitto/tappio	789	1 576	119

Asiakkaiden puolesta hallinnoituja rahastoja ei yhdistellä konsernitilinpäätökseen, sillä konsernilla ei ole niissä määräysvaltaa.

1 000 EUROA	2014	2013
<b>Johdon palkat ja palkkiot</b>		
Toimitusjohtajat	-1 650	-1 556
Varatoimitusjohtajat	-377	-385
Hallituksen jäsenet, palkat ja palkkiot	-374	-347

Yhtiöllä ei ole etuuspohjaisia eläkejärjestelyitä.

Johdon palkitsemisesta on kerrottu tarkemmin sivulla 22 Palkitseminen sekä 31 Toimitusjohtaja ja konsernin johtoryhmä.

Liiketahtumat lähipiirin kanssa 2014	Tytäryhtiöt	yritykset	Yrityksen johto
Myyntit	8 562	0	0
Ostot	2	0	0
Saamiset	1 708	0	156
Velat	167	0	549

Lähipiirin omistamien osakkeiden lukumäärä: 3 361 218

Liiketahtumat lähipiirin kanssa 2013			
Myyntit	10 548	0	0
Ostot	404	0	0
Saamiset	1 485	0	111
Velat	562	0	104

Lähipiirin omistamien osakkeiden lukumäärä: 3 361 218

Tilintarkastusyhteisölle maksetut palkkiot		2014	2013
Tilintarkastus	KPMG	-229	-158
Muut	KPMG	-110	-169
Yhteensä	KPMG	-339	-327

## EMOYHTIÖN TULOSLASKELMA

1 000 EUROA	Liitetieto	1.1.–31.12.2014	1.1.–31.12.2013
Korkotuotot	1.	2 877	3 015
Korkokulut	2.	-1 799	-2 473
<b>KORKOKATE</b>		<b>1 077</b>	<b>542</b>
Tuotot oman pääoman ehtoisista sijoituksista yhteensä	3.		
Osinkotuotot omistusyhteisyrityksiltä		400	335
Osinkotuotot käypään arvoon arvostettavista rahoitusvaroista		413	800
Osinkotuotot samaan konserniin kuuluvilta yrityksiltä		1 706	4 398
Palkkiotuotot	4.	29 503	29 295
Palkkiokulut	5.	-1 644	-2 268
Arvopaperikaupan ja valuuttatoiminnan nettotuotot	6.		
Arvopaperikaupan nettotuotot		3 058	1 530
Valuuttatoiminnan nettotuotot		1 665	1 804
Liiketoiminnan muut tuotot	7.	4 223	3 315
<b>NETTOLIIKEVAIHTO</b>		<b>40 402</b>	<b>39 750</b>
Hallintokulut			
Henkilöstökulut	8.		
Palkat ja palkkiot		-13 310	-13 458
Henkilösivukulut		-803	-1 038
Eläkekulut		-2 705	-2 506
Muut hallintokulut	9.	-10 572	-10 520
Poistot ja arvonalentumiset aineellisista ja aineettomista hyödykkeistä	10.	-2 424	-3 021
Liiketoiminnan muut kulut	11.	-5 472	-3 720
Arvonalentumistappiot luotoista ja muista sitoumuksista	12.	0	1
Muiden rahoitusvarojen arvonalentumistappiot	12.	-2 269	-1 609
<b>LIIKEVOITTO/ -TAPPIO</b>		<b>2 848</b>	<b>3 879</b>
<b>TULOS ENNEN VEROJA</b>		<b>2 848</b>	<b>3 879</b>
Tuloverot	13.	-575	-168
<b>TILIKAUDEN VOITTO / TAPPIO</b>		<b>2 273</b>	<b>3 711</b>

## EMOYHTIÖN TASE

1 000 EUROA	Liitetieto	31.12.2014	31.12.2013
<b>VARAT</b>			
Käteiset varat		103 998	60 965
Keskuspankkirahoitukseen oikeuttavat saamistodistukset	16.		
Muilta kun julkisyhteisöiltä		74 192	105 025
Saamiset luottolaitoksilta	14.		
Vaadittaessa maksettavat		56 014	62 859
Muut kuin vaadittaessa maksettavat		49 294	25 051
Saamiset yleisöltä ja julkisyhteisöiltä	15.		
Muut kuin vaadittaessa maksettavat		58 041	60 220
Saamistodistukset	16.		
Muilta kun julkisyhteisöiltä		32 769	64 005
Osakkeet ja osuudet	17.	28 616	39 215
Osakkeet ja osuudet omistusyhteisyrietyksissä	18.	4 354	4 354
Osakkeet ja osuudet samaan konserniin kuuluvissa yrityksissä	18.	15 909	22 868
Johdannaissopimukset	19.	32 035	19 736
Aineettomat hyödykkeet	20.	3 539	5 334
Aineelliset hyödykkeet	21.	1 137	1 509
Muut varat	22.	24 758	105 774
Siirtosaamiset ja maksetut ennakot	23.	1 774	2 063
Laskennalliset verosaamiset	24.	441	434
<b>VARAT YHTEENSÄ</b>		<b>486 869</b>	<b>579 413</b>

## EMOYHTIÖN TASE

1 000 EUROA	Liitetieto	31.12.2014	31.12.2013
<b>VELAT JA OMA PÄÄOMA</b>			
<b>VELAT</b>			
Velat luottolaitoksille ja keskuspankeille	25.		
Luottolaitoksille			
Vaadittaessa maksettavat		0	13 067
Muut		8 000	5 800
Velat yleisölle ja julkisyhteisölle	26.		
Talletukset			
Vaadittaessa maksettavat		311 086	273 386
Muut		335	1 146
Muut velat			
Muut		92	1 877
Yleiseen liikkeeseen lasketut velkakirjat	27.		
Joukkovelkakirjalainat		33 095	55 724
Muut		0	14 996
Johdannaissopimukset ja muut kaupankäyntitarkoituksessa pidettävät velat	28.	40 739	46 365
Muut velat	29.	35 637	108 622
Siirtovelat ja saadut ennakot	30.	7 515	6 414
Laskennalliset verovelat	31.	167	292
<b>VELAT YHTEENSÄ</b>		<b>436 667</b>	<b>527 689</b>
<b>OMA PÄÄOMA</b>			
Osakepääoma	32.	30 194	30 194
Ylikurssirahasto		1 839	1 839
Muut sidotut rahastot			
Muuntoeroista		0	-56
Vapaat rahastot			
Sijoitetun vapaan oman pääoman rahasto		13 500	13 061
Edellisten tilikausien voitto (tappio)		2 395	2 975
Tilikauden voitto (tappio)		2 273	3 711
<b>OMA PÄÄOMA YHTEENSÄ</b>		<b>50 202</b>	<b>51 724</b>
<b>VELAT JA OMA PÄÄOMA YHTEENSÄ</b>		<b>486 869</b>	<b>579 413</b>

## EMOYHTIÖN RAHOITUSLASKELMA

1 000 EUROA	1.1.–31.12.2014	1.1.–31.12.2013
<b>Liiketoiminnan rahavirrat</b>		
Saadut korot ja palkkiot sekä arvopaperikaupan tuotot osinkotuottoineen	45 031	60 229
Maksetut korot ja palkkiot	-3 448	-5 209
Tavaroiden ja palveluiden toimittajille ja henkilöstölle suoritetut maksut	-31 896	-29 216
Liiketoiminnan varojen lisäys (-) tai vähennys:		
Kaupankäyntivaraston, -varojen ja -velkojen nettomuutos	29 032	-20 803
Talletukset viranomaisvelvoitteista tai keskuspankin valvontaa varten	-24 243	-20 673
Velkakirjojen liikkeellelasku	-37 626	7 811
Saamiset asiakkailta	56 662	14 541
Asiakkaiden talletukset	0	0
Liiketoiminnan velkojen lisäys tai vähennys (-):	0	0
Talletukset asiakkailta	0	0
Sijoitustodistukset	0	0
Liiketoiminnasta kertyneet nettovarot ennen tuloveroja	33 512	6 679
Tuloverot	-193	-532
Liiketoiminnan nettorahavirta	33 319	6 146
<b>Investointien rahavirta</b>		
Muutokset tytä- ja osakkuusyrityksissä	5 062	-1 435
Saadut osingot	1 706	4 398
Saadut korot	51	27
Investoinnit aineellisiin ja aineettomiin hyödykkeisiin	-256	-499
Tyttärille myönnetyt lainat	472	-1 569
Investointien nettorahavirta	7 036	922
<b>Rahoituksen rahavirrat</b>		
Osakeanti	615	693
Omien osakkeiden hankinta	-176	-979
Rahoitusleasingvelkojen maksut	-322	-365
Maksetut osingot	-4 271	-4 747
Rahoituksen nettorahavirta	-4 154	-5 398
Rahavirtojen nettomuutos	36 200	1 670
Rahavarat tilikauden alussa	123 824	122 163
Valuuttakurssien muutosten vaikutus rahavarioihin	-13	-9
<b>Rahavarat*) tilikauden lopussa</b>	<b>160 011</b>	<b>123 824</b>

\*) Rahavarat sisältävät käteiset varat sekä vaadittaessa maksettavat pankkisaamiset.

## EMOYHTIÖN TILINPÄÄTÖKSEN LAADINTAPERIAATTEET

### Yrityksen perustiedot

Evli Pankki Oyj:n kotipaikka on Helsinki ja sen rekisteröity osoite on Aleksanterinkatu 19 A, 00100 Helsinki.

Evli Pankki Oyj:n tilinpäätös on laadittu ja esitetty luottolaitostoiminnasta annetun lain säännösten, valtiovarainministeriön luottolaitoksen ja sijoituspalveluyrityksen tilinpäätöstä koskevan päätöksen ja Finanssivalvonnan määräysten mukaisesti. Lisäksi noudatetaan kirjanpitolakia ja osakeyhtiölain tilinpäätöstä koskevia säännöksiä, luottolaitostoiminnasta annetun lain 30 §:n 2 momentissa mainituin poikkeuksin.

Evli Pankki Oyj:n erillistilinpäätöksen laadintaperiaatteet vastaavat alla esitettyjä poikkeuksia lukuun ottamatta Evli-konsernin periaatteita.

### Työsuhde-etuudet

Evli rahoittaa kaikki eläkejärjestelynsä suorituksina työeläkeyhtiöille.

### Tuloverot

Laskennalliset verot lasketaan kaikista väliaikaisista eroista kirjanpitoarvon ja verotuksellisen arvon välillä. Suurimmat väliaikaiset erot syntyvät aineellisten käyttöomaisuushyödykkeiden poistoista.

### Vuokrasopimukset

Aineellisia hyödykkeitä koskevat vuokrasopimukset, joissa yhtiöllä on olennainen osa omistamiselle ominaisista riskeistä ja eduista, luokitellaan rahoitusleasingopimuksiksi. Erillistilinpäätöksessä näiden sopimuksien perusteella maksettavat leasingvuokrat käsitellään vuokratuluna. Rahoitusleasingopimuksella hankittua omaisuuserää ei myöskään sisällytetä taseeseen.

### Hankitut liiketoiminnot

Evli Pankki Oyj ei tehnyt liiketoimintahankintoja tilikaudella 2014.

## TULOSLASKELMAN LIITETIEDOT

1 000 EUROA	2014	2013		
<b>1. Korkotuotot</b>				
Käypään arvoon tuloksen kautta arvostetut				
Saamistodistukset	1 019	1 190		
Korkotuotot muista lainoista ja saamisista				
Saamiset luottolaitoksilta	798	821		
Saamiset yleisöltä ja julkisyhteisöiltä	1 057	999		
Muut korkotuotot	3	5		
Korkotuotot yhteensä	2 877	3 015		
<b>2. Korkokulut</b>				
Velat yleisölle, julkisyhteisöille ja luottolaitoksille	-531	-565		
Yleiseen liikkeeseen lasketut velkakirjat	-1 258	-1 903		
Muut korkokulut	-11	-6		
Korkokulut yhteensä	-1 799	-2 473		
<b>3. Tuotot oman pääoman ehtoisista sijoituksista</b>				
Osinkotuotot omistusyhteisyrityksiltä	400	335		
Osinkotuotot käypään arvoon arvostettavista rahoitusvaroista	413	800		
Osinkotuotot samaan konserniin kuuluvilta yrityksiltä	1 706	4 398		
Tuotot oman pääoman ehtoisista sijoituksista yhteensä	2 520	5 532		
<b>4. Palkkiotuotot</b>				
Luotonannoista	47	69		
Maksuliikenteestä	24	24		
Neuvonantotehtävistä	1 333	639		
Arvopaperinvälityksestä	8 086	8 154		
Rahastoista	11 321	12 153		
Omaisuudenhoidosta	5 165	5 076		
Säilytysmaksuista	3 385	3 035		
Muusta toiminnasta	143	145		
Palkkiotuotot yhteensä	29 503	29 295		
<b>5. Palkkiokulut</b>				
Pörssien kaupankäyntimaksuista	-763	-918		
Muista	-881	-1 350		
Palkkiokulut yhteensä	-1 644	-2 268		
<b>6. Arvopaperikaupan ja valuuttatoiminnan nettotuotot</b>				
Arvopaperikaupan nettotuotot				
Kaupankäyntitarkoituksessa pidettävistä rahoitusvaroista	2 503	1 338		
Käypään arvoon tulosvaikuttaisesti kirjattavista rahoitusvaroista/-veloista	555	191		
Myytävisissä olevista rahoitusvaroista	0	0		
Arvopaperikaupan nettotuotot yhteensä	3 058	1 530		
	<b>Myyntivoitot ja</b>	<b>Käyvän arvon</b>		
	<b>-tappiot</b>	<b>muutokset</b>	<b>Yhteensä</b>	<b>Yhteensä</b>
Arvopaperikaupan nettotuotot lajeittain				
Saamistodistuksista	833	-10	823	553
Osakkeista ja johdannaisista	2 305	-70	2 235	976
Arvopaperikaupan nettotuotot yhteensä	3 138	-80	3 058	1 530
Valuuttatoiminnan nettotuotot			1 665	1 804
Arvopaperikaupan ja valuuttatoiminnan nettotuotot yhteensä			4 724	3 333



1 000 EUROA	2014	2013
<b>7. Liiketoiminnan muut tuotot</b>		
Vuokratuotot	398	360
Omassa käytössä olevan omaisuuden luovutuksesta syntyneet myyntivoitot	2	18
Fuusiovoitot	2 153	0
Muut tuotot	1 670	2 937
Liiketoiminnan muut tuotot yhteensä	4 223	3 315
<b>8. Henkilöstökulut</b>	2014	2013
Palkat	-13 310	-13 458
- joista voitonjakoa	-1 751	-1 317
Henkilöstösivukulut	-803	-1 038
- joista voitonjakoon liittyviä	-36	-27
Eläkekulut	-2 705	-2 506
- joista voitonjakoon liittyviä	-315	-228
- etuusperusteiset eläkekulut	0	0
- maksupohjaiset eläkekulut	-2 705	-2 506
Yhteensä	-16 818	-17 002
<b>Henkilöstölukumäärät keskimäärin tilikaudella</b>	2014	2013
	152	149
<b>Henkilöstö tilikauden lopussa</b>	158	147
<b>Henkilöstön jakauma segmenteittäin tilikauden lopussa</b>		
Pääomamarkkinat	24	21
Corporate Finance -palvelut	3	4
Varainhoito	51	45
Hallinto ja muut yleiset tehtävät	80	77
Yhteensä	158	147
<b>9. Muut hallintokulut</b>		
Huoneistokulut	-502	-409
Konttorikulut	-658	-625
Puhelin- ja postikulut	-242	-267
Informaatiojärjestelmäkulut	-1 911	-2 095
ATK-ylläpitokulut	-3 662	-3 469
Edustuskulut	-310	-312
Matkakulut	-415	-351
Autokulut	-62	-61
Muut henkilöstökulut	-386	-289
Markkinointikulut	-1 153	-1 047
Pankki-, säilytys- ja muut kulut	-598	-641
Analyyysi- ja asiantuntijakulut	-673	-952
Muut hallintokulut yhteensä	-10 572	-10 520
<b>10. Poistot ja arvonalentumiset</b>		
Poistot		
Sovelluksista ja ohjelmistoista	-1 317	-1 722
Muista aineettomista hyödykkeistä	-670	-711
Koneista ja kalustosta	-437	-588
Poistot ja arvonalennukset aineellisista ja aineettomista hyödykkeistä yhteensä	-2 424	-3 021

1 000 EUROA	2014	2013
<b>11. Liiketoiminnan muut kulut</b>		
Viranomaismaksut	-412	-381
Vuokrakulut	-3 167	-3 262
Fuusiotappiot	-1 886	0
Muut kulut	-7	-76
Liiketoiminnan muut kulut yhteensä	-5 472	-3 720
<b>12. Arvonlentumistappiot luotoista ja muista sitoumuksista sekä muista rahoitusvaroista</b>		
Saamiset yleisöltä ja julkisyhteisöiltä		
Palautukset	0	1
Muiden rahoitusvarojen arvonalentumistappiot		
Arvonlentumistappiot tytäryhtiöosakkeista	-2 269	-1 609
Arvonlentumistappiot yhteensä	-2 269	-1 608
<b>13. Tuloverot</b>		
Tilikauden verotettavaan tuloon perustuva vero	-720	-331
Edellisten tilikausien verot	-1	2
Laskennalliset verot	146	111
Muut verot	0	50
Tuloverot yhteensä	-575	-168

## TASEEN LIITETIEDOT

1 000 EUROA	2014	2013		
<b>14. Saamiset luottolaitoksilta</b>				
Vaadittaessa maksettavat				
Kotimaisilta luottolaitoksilta	54 233	60 004		
Ulkomaisilta luottolaitoksilta	1 780	2 855		
Vaadittaessa maksettavat yhteensä	56 014	62 859		
Muut kuin vaadittaessa maksettavat				
Kotimaisilta luottolaitoksilta	23 181	0		
Ulkomaisilta luottolaitoksilta	26 113	25 051		
Muut kuin vaadittaessa maksettavat yhteensä	49 294	25 051		
Saamiset luottolaitoksilta yhteensä	105 308	87 910		
<b>15. Saamiset yleisöltä ja julkisyhteisöiltä</b>				
Vaadittaessa maksettavat				
Muut kuin vaadittaessa maksettavat				
Yritykset ja asuntoyhteisöt	2 550	4 645		
Rahoitus- ja vakuutuslaitokset	843	622		
Kotitaloudet	49 626	50 165		
Ulkomaat	5 022	4 788		
Muut kuin vaadittaessa maksettavat yhteensä	58 041	60 220		
Saamiset yleisöltä ja julkisyhteisöiltä yhteensä	58 041	60 220		
<b>16. Saamistodistukset</b>	<b>Julkisesti noteeratut</b>	<b>Muut</b>	<b>2014 Yhteensä</b>	<b>2013 Yhteensä</b>
Muiden kuin julkisyhteisöjen liikkeellelaskemat				
Pankkien sijoitustodistukset	0	1 983	1 983	56 855
Pankkien liikkeellelaskemat joukkovelkakirjat	94 256	7 011	101 267	110 173
Muut saamistodistukset	3 695	16	3 711	2 003
Muiden kuin julkisyhteisöjen liikkeellelaskemat yhteensä	97 951	9 010	106 961	169 031
Saamistodistukset yhteensä			106 961	169 031
Tase-eräkohtaiset saamistodistukset				
Keskuspankkirahoituksen oikeuttavat saamistodistukset				
Julkisyhteisöiltä			0	0
Muut			74 192	105 025
Saamistodistukset				
Muilta			32 769	64 005
Yhteensä			106 961	169 031
Sijoitusten maajakauma				
Hollanti			23 563	32 036
Suomi			18 718	71 195
Australia			18 055	0
Ruotsi			14 559	25 929
Yhdysvallat			13 006	20 972
Kanada			8 029	0
Sveitsi			8 018	0
Ranska			3 004	13 016
Luxemburg			8	0
Iso-Britannia			0	878
Saksa			0	5 005

1 000 EUROA

**17. Osakkeet ja osuudet**

Tulosvaikutteisesti käypään arvoon arvostettavat

2014	Julkisesti noteeratut	Muut	Yhteensä
Tase-erä			
Osakkeet ja osuudet			
Myytavissä olevat	0	0	0
Käypään arvoon tulosvaikutteisesti kirjattavat			
Kaupankäyntitarkoituksessa pidettävät	21 768	80	21 848
Muut käypään arvoon tulosvaikutteisesti kirjattavat	435	6 332	6 768
Osakkeet ja osuudet yhteensä	22 204	6 412	28 616
2013	Julkisesti noteeratut	Muut	Yhteensä
Tase-erä			
Osakkeet ja osuudet			
Myytavissä olevat	0	0	0
Käypään arvoon tulosvaikutteisesti kirjattavat			
Kaupankäyntitarkoituksessa pidettävät	32 711	65	32 776
Muut käypään arvoon tulosvaikutteisesti kirjattavat	383	6 057	6 440
Osakkeet ja osuudet yhteensä	33 094	6 122	39 216

Nettoriskipositio on kuvattu sivulla 33 Riskienhallinnan kappaleessa Markkinariskit.

**18. Osakkeet ja osuudet omistusyhteys-/osakkuusyhteyksissä**

	2014	2013
Tilikauden alussa	4 354	4 354
Lisäykset	0	0
Vähennykset	0	0
Tilikauden lopussa	4 354	4 354
<b>Osakkeet ja osuudet samaan konserniin kuuluvissa yrityksissä</b>		
Tilikauden alussa	22 868	20 366
Lisäykset	21	4 111
Alaskirjaukset	-2 269	-1 609
Muut vähennykset	-4 712	0
Tilikauden lopussa	15 909	22 868

1 000 EUROA

19. Johdannaisopimukset

Johdannaisriskien kokonaisvaikutukset	Kohde-etuuden nimellisarvoina, brutto				2014	2014
	Jäljellä oleva maturiteetti				VARAT	VELAT
Kaupankäyntitarkoituksessa pidettävät	Alle 1 vuosi	1–5 vuotta	5–15 vuotta	Käypä arvo (+/-)		
Korkojohdannaiset						
Koronvaihtosopimukset	0	3 184	2 870	0	0	0
Valuuttajohdannaiset	1 767 795	0	0	141	24 988	24 847
Osakejohdannaiset						
Terminisopimukset	15 563	0	0	642	764	122
Ostetut optiot	27 805	17 400	0	5 825	5 891	66
Asetetut optiot	69 313	17 400	0	-7 272	392	7 665
Muut johdannaiset						
Kaupankäyntitarkoituksessa pidettävät yhteensä	1 880 476	37 984	2 870	-665	32 035	32 700
<b>Johdannaisopimukset yhteensä</b>	<b>1 880 476</b>	<b>37 984</b>	<b>2 870</b>	<b>-665</b>	<b>32 035</b>	<b>32 700</b>

Johdannaisriskien kokonaisvaikutukset					2013	2013
Kaupankäyntitarkoituksessa pidettävät						
Korkojohdannaiset						
Koronvaihtosopimukset	0	0	3 354	0	0	0
Valuuttajohdannaiset	1 301 441	0	0	124	7 585	7 460
Osakejohdannaiset						
Terminisopimukset	4 837	0	0	-25	164	189
Ostetut optiot	99 039	24 131	0	10 516	11 267	751
Asetetut optiot	133 311	24 131	0	-16 112	721	16 833
Muut johdannaiset						
Kaupankäyntitarkoituksessa pidettävät yhteensä	1 538 628	48 262	3 354	-5 497	19 736	25 233
<b>Johdannaisopimukset yhteensä</b>	<b>1 538 628</b>	<b>48 262</b>	<b>3 354</b>	<b>-5 497</b>	<b>19 736</b>	<b>25 233</b>

Kaupankäyntitarkoituksessa pidettävät osakejohdannaiset, sekä muut kaupankäynti-tarkoituksessa pidettävät velat (liitteet 19 ja 28), suojaavat kaupankäyntitarkoituksessa pidettävien osakkeiden delta-osakeriskiä (liite 17). Osakeriskin delta-korjattu määrä oli vuoden 2014 lopussa 8,0 milj. euroa mukaan lukien rahoitustoiminnan osakkeet ja osuudet.

Rahoitustoiminnan osakejohdannaiset suojaavat osakeindeksin tuottoon sidottujen liikkeeseen laskettujen joukkovelkakirjalainojen osakeriskiä.

Korkojohdannaiset suojaavat taseen saatavien ja velkojen korkoriskiä.

Valuuttajohdannaisiin kuuluu asiakkaita vastaan tehtyjä sitoumuksia ja näiden suojauksia, sekä tasetta suojaavia sopimuksia. Avoimen riskin osuus bruttomäärästä on pieni. Suurin osa sopimuksista on Ruotsin kruunun määräisiä (891 milj. euroa) ja Yhdysvaltain dollareita (543 milj. euroa).

1 000 EUROA	2014	2013
<b>20. Aineettomat hyödykkeet</b>		
<b>Keskeneräiset ohjelmistot tai projektit</b>		
Hankintameno 1.1.	0	113
Siirto tase-erien välillä	0	-344
Lisäykset	38	261
Vähennykset	0	-30
Hankintameno 31.12.	38	0
Kirjanpitoarvo 31.12.	38	0
<b>Sovellukset ja ohjelmistot</b>		
Hankintameno 1.1.	16 222	16 008
Muuntoero	-4	-2
Siirto tase-erien välillä	0	120
Lisäykset	84	148
Vähennykset ja loppuunpoistot	-71	-52
Hankintameno 31.12.	16 230	16 222
Kertyneet poistot 1.1.	-13 073	-11 354
Muuntoero	4	2
Tilikauden poistot	-1 317	-1 722
Vähennysten ja loppuunpoistettujen kertyneet poistot	71	0
Kertyneet poistot 31.12.	-14 315	-13 073
Kirjanpitoarvo 31.12.	1 915	3 149
<b>Vuokrahuoneistojen perusparannukset</b>		
Hankintameno 1.1.	4 376	4 448
Muuntoero	-2	-1
Vähennykset	-2 973	-71
Hankintameno 31.12.	1 401	4 376
Kertyneet poistot 1.1.	-3 314	-3 174
Muuntoero	2	1
Tilikauden poistot	-131	-140
Vähennysten kertyneet poistot	2 973	0
Kertyneet poistot 31.12.	-470	-3 314
Kirjanpitoarvo 31.12.	931	1 062
<b>Muut aineettomat hyödykkeet</b>		
Hankintameno 1.1.	4 145	4 111
Vähennykset	70	34
Hankintameno 31.12.	4 215	4 145
Kertyneet poistot 1.1.	-3 022	-2 452
Tilikauden poistot	-538	-571
Kertyneet poistot 31.12.	-3 561	-3 022
Kirjanpitoarvo 31.12.	655	1 123
<b>Aineettomien hyödykkeiden kirjanpitoarvo 31.12. yhteensä</b>	<b>3 539</b>	<b>5 334</b>
<b>Aineettomien hyödykkeiden tasearvo 31.12.</b>	<b>3 539</b>	<b>5 334</b>

1 000 EUROA	2014	2013
<b>21. Aineelliset hyödykkeet</b>		
<b>Koneet ja kalusto</b>		
Hankintameno 1.1.	6 885	6 690
Muuntoero	-38	-23
Siirto tase-erien välillä	0	224
Lisäykset	53	357
Vähennykset ja loppuunpoistettut	-626	-362
Hankintameno 31.12.	6 274	6 885
Kertyneet poistot 1.1.	-5 973	-5 524
Muuntoero	38	22
Tilikauden poistot	-437	-588
Tilikauden poistojen muuntoero	1	0
Vähennysten ja loppuunpoistettujen kertyneet poistot	633	86
Kertyneet poistot 31.12.	-5 738	-5 973
Kirjanpitoarvo 31.12.	536	920
<b>Koneiden ja kaluston kirjanpitoarvo 31.12. yhteensä</b>	<b>536</b>	<b>920</b>
<b>Muut aineelliset hyödykkeet</b>		
Hankintameno 1.1.	589	591
Muuntoero	12	0
Vähennykset	0	-2
Hankintameno 31.12.	601	589
Kirjanpitoarvo 31.12.	601	589
<b>Aineellisten hyödykkeiden kirjanpitoarvo 31.12.</b>	<b>1 137</b>	<b>1 509</b>
<b>Aineellisten hyödykkeiden tasearvo 31.12.</b>	<b>1 137</b>	<b>1 509</b>

1 000 EUROA	2014	2013
<b>22. Muut varat</b>		
Arvopapereiden myyntisaamiset	591	5 404
Palkkiosaamiset	2 921	2 912
Arvopapereiden välityssaamiset	20 634	95 857
Muut saamiset	611	1 602
Muut varat yhteensä	24 758	105 774
<b>23. Siirtosaamiset ja maksetut ennakot</b>		
Korkosaamiset	230	291
Verosaamiset	25	237
Henkilösidonaiset	377	315
Muut	1 142	1 220
Siirtosaamiset ja maksetut ennakot yhteensä	1 774	2 063
<b>24. Laskennalliset verosaamiset</b>		
Jaksotuseroista kirjatut verosaamiset	441	434
Laskennallinen verosaaminen yhteensä	441	434
Jaksotuseroista kirjatut verosaamiset sisältävät käyttöomaisuuden poistojen jaksotuseron.		
<b>25. Velat luottolaitoksille ja keskuspankeille</b>		
Luottolaitoksille		
Vaadittaessa maksettavat	0	13 067
Muut kuin vaadittaessa maksettavat	8 000	5 800
Velat luottolaitoksille ja keskuspankeille yhteensä	8 000	18 867
<b>26. Velat yleisölle ja julkisyhteisölle</b>		
Talletukset		
Vaadittaessa maksettavat	311 086	273 386
Muut	335	1 146
Muut velat		
Muut	92	1 877
Velat yleisölle ja julkisyhteisölle yhteensä	311 514	276 409
<b>27. Yleiseen liikkeeseen lasketut velkakirjat</b>		
Sijoitustodistukset	0	14 996
Joukkovelkakirjalainat	33 095	55 724
Yleiseen liikkeeseen lasketut velkakirjat yhteensä	33 095	70 720
Muutokset yleiseen liikkeeseen lasketuissa joukkovelkakirjalainoissa		
Liikkeeseenlaskut	15 968	8 141
Takaisinmaksut	43 169	12 262
<b>28. Johdannaissopimukset ja muut kaupankäyntitarkoituksessa pidettävät velat</b>		
Johdannaissopimukset	32 700	25 233
Lyhyeksimydyt osakkeet	8 039	21 132
Johdannaissopimukset ja muut kaupankäyntitarkoituksessa pidettävät yhteensä	40 739	46 365



1 000 EUROA	2014	2013
<b>29. Muut velat</b>		
Arvopapereiden välitysvelat	22 254	96 251
Arvopapereiden ostovelat	368	3 510
Verovelka	71	2
Henkilösidonnaiset	442	421
Muut lyhytaikaiset velat	1 323	1 719
Käteisasiakkaiden ennakomaksut	10 833	6 715
Arvonlisäverovelka	345	4
Muut velat yhteensä	35 637	108 622
<b>30. Siirtovelat ja saadut ennakot</b>		
Korkovelat	428	433
Verovelka	232	0
Henkilösidonnaiset	4 818	4 126
Muut siirtovelat	2 037	1 855
Siirtovelat ja saadut ennakot yhteensä	7 515	6 414
<b>31. Laskennallinen verovelka</b>		
Jaksotuseroista kirjatut verovelat	167	292
Laskennallinen verovelka yhteensä	167	292
<b>32. Oman pääoman erät</b>		
<b>Osakepääoma</b>		
Tilikauden alussa	30 194	30 194
Tilikauden lopussa	30 194	30 194
<b>Ylikurssirahasto</b>		
Tilikauden alussa	1 839	1 839
Tilikauden lopussa	1 839	1 839
<b>Sijoitetun vapaan oman pääoman rahasto</b>		
Tilikauden alussa	13 061	11 468
Lisäykset	615	1 593
Omien osakkeiden hankinta	-176	0
Tilikauden lopussa	13 500	13 061
<b>Edellisten tilikausien voitto/tappio</b>		
Tilikauden alussa	6 629	8 683
Lisäykset	37	0
Vähennykset	-4 271	-4 785
Omien osakkeiden hankinta	0	-979
Siirto muiden erien välillä		
Tilikauden lopussa	2 395	2 918
Tilikauden voitto/tappio	2 273	3 711
<b>33. Luottolaitoksen hallussa olevat omat osakkeet</b>		
Yhtiön hallussa on omia osakkeita	5 125 kpl	
Osakkeiden hankintameno on	176 172 euroa	
Omien osakkeiden hankinta on kirjattu vapaata omaa pääomaa vastaan.		
<b>34. Osakepääoma emoyhtiö</b>		
Kaikki yhtiön osakkeet ovat samaa lajia ja kullakin on yksi ääni.		
Osakkeita on yhteensä	4 096 659 kpl	

1 000 EUROA

**35. Osakepääoman muutokset, hallitukselle annetut valtuutukset ja optio-ohjelmiin perustuvat optio-oikeudet**

	Omassa hallussa		Ulkona olevat		Sijoitetun vapaan oman pääoman rahasto	
	olevat osakkeet, kpl	osakkeet, kpl	Osakepääoma	Ylikurssirahasto		
1.1.2013	70 129	4 003 245	30 194	1 839	11 468	
Omien osakkeiden hankinta v. 2012 valtuutus	0	-6 500	0	0	0	
Omien osakkeiden hankinta v. 2013 valtuutus	0	-76 650	0	0	0	
Omien osakkeiden mitätöinti v. 2013 päätös	-113 954	0	0	0	0	
Osakeanti v. 2012 valtuutus	6 500	0	0	0	0	
Osakeanti v. 2013 valtuutus	76 650	132 089	0	0	1 593	
31.12.2013	39 325	4 052 184	30 194	1 839	13 061	
Osakkeiden kokonaislukumäärä		4 091 509				
<b>1.1.2014</b>	<b>39 325</b>	<b>4 052 184</b>	<b>30 194</b>	<b>1 839</b>	<b>13 061</b>	
Omien osakkeiden hankinta v. 2013 valtuutus	0	-2 000	0	0	0	
Omien osakkeiden hankinta v. 2014 valtuutus	0	-10 150	0	0	0	
Omien osakkeiden mitätöinti v. 2014 päätös	-46 350	0	0	0	0	
Osakeanti v. 2013 valtuutus	2 000	0	0	0	0	
Osakeanti v. 2014 valtuutus	10 150	51 500	0	0	439	
31.12.2014	5 125	4 091 534	30 194	1 839	13 500	
Osakkeiden kokonaislukumäärä		4 096 659				

**Optio-oikeudet**

Yhtiö on myöntänyt tilikaudella 2014 127 500 optio-oikeutta, jotka kaikki tulivat merkityksi merkintäaikana ja olivat ulkona kauden lopussa. Kuvaus optio-ohjelmasta on sivulla 23 Osakeperusteiset palkkiot.

**Ylikurssirahasto**

Ylikurssirahastoon on kirjattu ennen 1.9.2006 uusmerkinnässä osakkeista maksettu kirjanpidollinen vasta-arvon ylittävä määrä, optio-oikeuteen perustuvasta merkintäoikeudesta maksettu määrä, omien osakkeiden myyntivoitto, se osakepääoman alentamismäärä, jota ei käytetä vahvistetun tappion kattamiseen, siirretä yhtiökokouksen päätöksen mukaisesti käytettävään rahastoon tai jaeta osakkeenomistajille.

**Sijoitetun vapaan oman pääoman rahasto**

Sijoitetun vapaan oman pääoman rahastoon on kirjattu 1.9.2006 jälkeen omien osakkeiden luovutuksesta saadut korvaukset.

**36. Suurimmat osakkeenomistajat ja osakkeiden omistuksen jakautuminen**

	Osakkeita, kpl	Osuus kaikista, %
Oy Prandium Ab (Thomas Thesleff perheineen)	950 820	23,24
Oy Scripo Ab (Henrik Andersin)	950 820	23,24
Oy Fincorp Ab (Roger Kempe)	579 945	14,17
Ingman Group Oy Ab	465 000	11,37
Lehtimäki Maunu	98 432	2,41
Tallberg Claes	92 439	2,26
Hollfast John	82 080	2,01
Dudarev Grigory	50 385	1,23
Piccone Holding Oy	49 793	1,22
Hartikainen Raimo	41 504	1,01
	3 361 218	82,05
Muut	735 441	17,95
Yhteensä	4 096 659	100,00

1 000 EUROA

**37. Luottolaitoksen rahoitusvarojen ja -velkojen maturiteettijakauma**

Liiketoiminnan luonteesta johtuen tulevien kassavirtojen ennustaminen on haastavaa, erityisesti johdannaisista aiheutuvien kassavirtojen osalta. Johdannaisten maturiteetit on kerrottu liitetiedossa 19 sopimusten allaolevien instrumenttien nimellisarvojen mukaan, mitkä eivät vastaa todellisia kassavirtoja. Saamistodistukset, lainat ja muut saamiset, johdannaiset sekä jaksotettuun hankintamenoön kirjattavat rahoitusvelat on esitetty eräänymisen mukaisessa maturiteettiluokassa. Osakkeet ja osuudet ryhmä on esitetty maturiteettitaulukossa niin että kaupankäyntivaraston noteeratut osakkeet, ja sijoitusrahastot on arvioitu lyhimpään maturiteettiluokkaan. Noteeraamattomat osakkeet ja osuudet on esitetty arvioidun realisointiajan mukaan, sekä pääoma- ja kiinteistörahastot rahaston odotetun lopetuspäivän mukaan.

2014	alle 3 kk	3–12 kk	1–5 vuotta	5–10 vuotta	yli 10 vuotta	Yhteensä
<b>Varat</b>						
Käteiset varat	103 998					103 998
Lainat ja muut saamiset						
Saamiset luottolaitoksilta	105 308	0	0	0	0	105 308
Saamiset yleisöltä ja julkisyhteisöiltä	2 538	16 729	38 272	502	0	58 041
Käypäänarvoon tulosvaikutteisesti kirjattavat rahoitusvarat						
Keskuspankkirahoitukseen oikeuttavat saamistodistukset	0	0	74 192	0	0	74 192
Saamistodistukset	16	1 988	30 177	588	0	32 769
Osakkeet ja osuudet	22 204	204	4 324	1 884	0	28 616
Johdannaissopimukset	23 240	4 389	4 406	0	0	32 035
Myytävässä olevat rahoitusvarat						
Osakkeet ja osuudet	0	0	0	0	0	0
Kertyneet korot	24	206	0	0	0	230
<b>Velat</b>						
Jaksotettuun hankintamenoön kirjattavat rahoitusvelat						
Velat luottolaitoksille	7 000	1 000	0	0	0	8 000
Velat yleisölle ja julkisyhteisöille	311 214	241	59	0	0	311 514
Yleiseen liikkeeseen lasketut velkakirjat	3 662	888	25 674	2 870	0	33 095
Velat, joilla on huonompi etuoikeus kuin muilla veloilla	0	0	0	0	0	0
Käypään arvoon tulosvaikutteisesti kirjattavat rahoitusvelat	32 132	4 208	4 399	0	0	40 739
Kertyneet korot	426	3	0	0	0	428
Taseen ulkopuoliset sitoumukset	2 989	121	869	186	0	4 164
<b>2013</b>						
<b>Varat</b>						
Käteiset varat	60 965	0	0	0	0	60 965
Lainat ja muut saamiset						
Saamiset luottolaitoksilta	87 910	0	0	0	0	87 910
Saamiset yleisöltä ja julkisyhteisöiltä	5 456	18 635	35 518	611	0	60 220
Käypäänarvoon tulosvaikutteisesti kirjattavat rahoitusvarat						
Keskuspankkirahoitukseen oikeuttavat saamistodistukset	0	23 512	81 513	0	0	105 025
Saamistodistukset	12 881	44 860	5 946	319	0	64 005
Osakkeet ja osuudet	33 094	0	4 354	1 768	0	39 216
Johdannaissopimukset	9 471	6 203	4 062	0	0	19 736
Myytävässä olevat rahoitusvarat						
Osakkeet ja osuudet	0	0	0	0	0	0
Kertyneet korot	57	234	0	0	0	291
<b>Velat</b>						
Jaksotettuun hankintamenoön kirjattavat rahoitusvelat						
Velat luottolaitoksille	17 867	1 000	0	t0	0	18 867
Velat yleisölle ja julkisyhteisöille	275 737	610	63	0	0	276 409
Yleiseen liikkeeseen lasketut velkakirjat	22 508	23 200	21 658	3 354	0	70 720
Käypään arvoon tulosvaikutteisesti kirjattavat rahoitusvelat	34 873	7 431	4 061	0	0	46 365
Kertyneet korot	433	0	0	0	0	433
Taseen ulkopuoliset sitoumukset	712	5 070	463	0	0	6 245

Taseen ulkopuoliset sitoumukset on esitetty liitteessä 44.

1 000 EUROA

**38. Koti- ja ulkomaan rahan määräiset omaisuus- ja velkaerät**

	Kotimaan raha	Ulkomaan raha	2014 yhteensä	Kotimaan raha	Ulkomaan raha	2013 yhteensä
Tase-erä						
Lainat ja muut saamiset						
Käteiset varat	103 998	0	103 998	60 965	0	60 965
Saamiset luottolaitoksilta	103 516	1 792	105 308	85 434	2 476	87 910
Saamiset yleisöltä ja julkisyhteisöiltä	58 041	0	58 041	59 273	947	60 220
Käypäänarvoon tulosvaikutteisesti kirjattavat rahoitusvarat						
Saamistodistukset	106 945	16	106 961	169 022	9	169 031
Osakkeet ja osuudet	19 788	8 827	28 616	37 293	1 923	39 216
Johdannaissopimukset	31 767	268	32 035	19 679	58	19 736
Muut tase-erät	46 887	5 024	51 911	134 505	7 830	142 336
Yhteensä	470 942	15 927	486 869	566 171	13 242	579 413
Jaksotettuun hankintamenoön kirjattavat rahoitusvelat						
Velat luottolaitoksille	8 000	0	8 000	18 867	0	18 867
Velat yleisölle ja julkisyhteisöille	283 646	27 868	311 514	255 967	20 442	276 409
Yleiseen liikkeeseen lasketut velkakirjat	33 095	0	33 095	70 720	0	70 720
Käypäänarvoon tulosvaikutteisesti kirjattavat rahoitusvelat						
Johdannaissopimukset ja kaupankäyntitarkoituksessa pidettävät velat	40 107	632	40 739	46 007	358	46 365
Muut velkaerät	27 811	15 508	43 319	104 080	11 248	115 328
Yhteensä	392 659	44 007	436 667	495 641	32 048	527 689

Merkittävimmät valuuttamääräiset erät ovat SEK (saatavat 10,0 milj. euroa, velat 18,8 milj. euroa), sekä USD (saatavat 3,4 milj. euroa, velat 20,0 milj. euroa).

**39. Arvopaperilainaus**

	2014	2013
Lainattujen osakkeiden markkina-arvo 31.12., sisään lainatut	29 497	32 675
Lainattujen osakkeiden markkina-arvo 31.12., ulos lainatut	0	0

**40. Rahoitusvarojen ja -velkojen käyvät arvot ja kirjanpitoarvot**

	Kirjanpitoarvo 2014	Käypä arvo 2014
Käteiset varat	103 998	103 998
Keskuspankkirahoituksen oikeuttavat saamistodistukset	74 192	74 192
Saamiset luottolaitoksilta	105 308	105 308
Saamiset yleisöltä ja julkisyhteisöiltä	58 041	58 041
Saamistodistukset	32 769	32 769
Osakkeet ja osuudet	28 616	28 616
Osakkeet ja osuudet samaan konserniin kuuluvista yrityksistä	15 909	15 909
Johdannaissopimuksista	32 035	32 035
Rahoitusvelat		
Velat luottolaitoksille	8 000	8 000
Velat yleisöltä ja julkisyhteisöiltä	311 514	311 514
Yleiseen liikkeeseen lasketut velkakirjat	33 095	32 541
Johdannaissopimukset ja muut kaupankäyntitarkoituksessa pidettävät velat	40 739	40 739

1 000 EUROA	2014	2013
<b>41. Annetut vakuudet ja muut vastuusitoumukset</b>		
Arvopaperit	43 000	55 500
Rahatalletukset	49 294	24 498
Vakuuksien käyttötarkoitus		
Markkinapaikkojen vakuudet, osake- ja johdannaiskauppa	19 624	18 874
Valuuttakaupan vakuudet	19 478	4 227
Arvopaperilaina-vakuudet	18 192	23 897
Suomen Pankki, maksuvalmiuslimiitti	35 000	33 000
<b>42. Käyttöleasingsopimukset</b>		
Leasingmaksut yhden vuoden kuluessa	275	278
Leasingmaksut yhtä vuotta pidemmän ajan ja enintään viiden vuoden kuluttua	172	222
<b>43. Muut vuokravastuusitoumukset</b>		
Vuokravastuut vuoden kuluessa	2 777	2 714
Vuokravastuut yhtä vuotta pidemmän ajan ja enintään viiden vuoden kuluttua	2 951	5 537
Vuokravastuut yli viiden vuoden kuluttua	0	0
<b>44. Taseen ulkopuoliset sitoumukset eriteltyinä</b>		
Asiakkaan puolesta kolmannen hyväksi annetut sitoumukset *)	5 257	3 053
Asiakkaan hyväksi annetut peruuttamattomat sitoumukset	555	463
Takaukset muiden puolesta	621	621
Käyttämättömät luottojärjestelyt, asiakkaille myönnetyt	2 989	2 108
*) Asiakkaan puolesta kolmannen hyväksi annetut sitoumukset sisältävät Nasdaq OMX:ssä, Eurexissä ja New Edgessä olevat asiakkaiden puolesta annetut johdannaisvakuudet. Asiakkaat ovat kattaneet johdannaisvakuutensa Evlille täysimääräisesti, poislukien kahden asiakkaan alijäämät jotka olivat yhteensä 0,1 milj. euroa. Muut asiakkaan hyväksi annetut peruuttamattomat sitoumukset sisältävät asiakkaan puolesta taatut merkintäsitoumukset.		
<b>45. Tietoja notariaattoiminnasta ja hallussa olevien asiakasvarojen määrästä, M€</b>		
Evli Pankki Oyj:n omaisuudenhoidon hallinnoimat varat 31.12.		
Brutto	8 437	7 833
Netto	6 327	5 965
Valtakirjapohjaisella omaisuudenhoitosopimuksella hoidettavan varallisuuden määrä		
Täyden valtakirjan omaisuudenhoito	3 091	3 039
Konsultatiivinen omaisuudenhoito	132	117
Yhteensä	3 223	3 156

## HALLITUKSEN VOITONJAKOEHDOTUS YHTIÖKOKOUKSELLE

Emoyhtiön voitonjakokelpoiset varat tilinpäätöksessä ovat 4 668 425,35 euroa, josta tilikauden voitto on 2 273 039,40 euroa.

Hallitus ehdottaa yhtiökokoukselle voitonjakokelpoisten varojen käyttämistä seuraavasti:

- osinkona jaetaan 1,06 euroa osakkeelle eli yhteensä 4 337 026,04 euroa
- jätetään vapaaseen omaan pääomaan 331 399,31 euroa.

Helsingissä 13. helmikuuta 2015



Henrik Andersin  
puheenjohtaja



Robert Ingman



Harri-Pekka Kaukonen



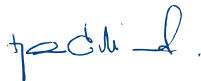
Mikael Lilius



Teuvo Salminen



Thomas Thesleff



Maunu Lehtimäki  
toimitusjohtaja

## TILINTARKASTUSKERTOMUS

### Evli Pankki Oyj:n yhtiökokoukselle

Olemme tilintarkastaneet Evli Pankki Oyj:n kirjanpidon, tilinpäätöksen, toimintakertomuksen ja hallinnon tilikaudelta 1.1.2014–31.12.2014. Tilinpäätös sisältää konsernin taseen, laajan tuloslaskelman, laskelman oman pääoman muutok-  
sista, rahavirtalaskelman ja liitetiedot sekä emoyhtiön taseen, tuloslaskelman, rahoituslaskelman ja liitetiedot.

### Hallituksen ja toimitusjohtajan vastuu

Hallitus ja toimitusjohtaja vastaavat tilinpäätöksen ja toimintakertomuksen laatimisesta ja siitä, että konsernitilinpäätös antaa oikeat ja riittävät tiedot EU:ssa käyttöön hyväksytyjen kansainvälisten tilinpäätösstandardien (IFRS) mukaisesti ja että tilinpäätös ja toimintakertomus antavat oikeat ja riittävät tiedot Suomessa voimassa olevien tilinpäätöksen ja toimintakertomuksen laatimista koskevien säännösten mukaisesti. Hallitus vastaa kirjanpidon ja varainhoidon valvonnan asianmukaisesta järjestämisestä ja toimitusjohtaja siitä, että kirjanpito on lainmukainen ja varainhoito luotettavalla tavalla järjestetty.

### Tilintarkastajan velvollisuudet

Velvollisuutenamme on antaa suorittamamme tilintarkastuksen perusteella lausunto tilinpäätöksestä, konsernitilinpäätöksestä ja toimintakertomuksesta. Tilintarkastuslaki edellyttää, että noudatamme ammattieettisiä periaatteita. Olemme suorittaneet tilintarkastuksen Suomessa noudatettavan hyvän tilintarkastustavan mukaisesti. Hyvä tilintarkastustapa edellyttää, että suunnittelemme ja suoritamme tilintarkastuksen hankkiaksemme kohtuullisen varmuuden siitä, onko tilinpäätöksessä tai toimintakertomuksessa olennaista virheellisyttä, ja siitä, ovatko emoyhtiön hallituksen jäsenet tai toimitusjohtaja syyllistyneet tekoon tai laiminlyöntiin, josta saattaa seurata vahingonkorvausvelvollisuus yhtiötä kohtaan taikka, rikkoneet osakeyhtiölakia, luottolaitostoiminnasta annettua lakia tai yhtiöjärjestystä.

Tilintarkastukseen kuuluu toimenpiteitä tilintarkastusevidenssin hankkimiseksi tilinpäätökseen ja toimintakertomukseen sisältyvistä luvuista ja niissä esitettävistä muista tiedoista. Toimenpiteiden valinta perustuu tilintarkastajan harkintaan, johon kuuluu väärinkäytöksestä tai virheestä johtuvan olennaisen virheellisyyden riskien arviointi. Näitä riskejä arvioidessaan tilintarkastaja ottaa huomioon sisäisen valvonnan, joka on yhtiössä merkityksellistä oikeat ja riittävät tiedot antavan tilinpäätöksen ja toimintakertomuksen laatimisen kannalta. Tilintarkastaja arvioi sisäistä valvontaa pystyäkseen suunnittelemaan olosuhteisiin nähden asianmukaiset tilintarkastustoimenpiteet mutta ei siinä tarkoituksessa, että hän antaisi lausunnon yhtiön sisäisen valvonnan tehokkuudesta. Tilintarkastukseen kuuluu myös sovellettu-  
jen tilinpäätöksen laatimisperiaatteiden asianmukaisuuden, toimivan johdon tekemien kirjanpidollisten arvioiden kohtuullisuuden sekä tilinpäätöksen ja toimintakertomuksen yleisen esittämistavan arviointi.

Käsityksemme mukaan olemme hankkineet lausuntonne perustaksi tarpeellisen määrän tarkoitukseen soveltuvaa tilintarkastusevidenssiä.

### Lausunto konsernitilinpäätöksestä

Lausuntonamme esitämme, että konsernitilinpäätös antaa EU:ssa käyttöön hyväksytyjen kansainvälisten tilinpäätösstandardien (IFRS) mukaisesti oikeat ja riittävät tiedot konsernin taloudellisesta asemasta sekä sen toiminnan tuloksesta ja rahavirroista.

### Lausunto tilinpäätöksestä ja toimintakertomuksesta

Lausuntonamme esitämme, että tilinpäätös ja toimintakertomus antavat Suomessa voimassa olevien tilinpäätöksen ja toimintakertomuksen laatimista koskevien säännösten mukaisesti oikeat ja riittävät tiedot konsernin sekä emoyhtiön toiminnan tuloksesta ja taloudellisesta asemasta. Toimintakertomuksen ja tilinpäätöksen tiedot ovat ristiriidattomia.

Helsingissä 13. helmikuuta 2015

KPMG OY AB



Marcus Tötterman  
KHT

Evli Pankki Oyj  
Aleksanterinkatu 19 A  
PL 1081  
00101 Helsinki  
Puhelin (09) 476 690  
Faksi (09) 661 387  
[www.evli.com](http://www.evli.com)



SIIJOITTAJAN PANKKI