

VUOSIKERTOMUS

2013

EVLI PANKKI OYJ

Olemme suomalainen
sijoittamiseen ja varainhoitoon
erikoistunut yksityispankki



EVLI

SIIJOITTAJAN PANKKI

SISÄLTÖ

- 3 Evli vuonna 2013
- 4 Toimitusjohtajan katsaus
- 6 Hallitus ja johtoryhmä

KONSERNITILINPÄÄTÖS

- 7 Hallituksen toimintakertomus
- 13 Tuloslaskelma
- 14 Tase
- 16 Oman pääoman muutoslaskelma
- 17 Rahoituslaskelma
- 18 Konsernitilinpäätöksen liitetiedot
- 26 Segmentti-informaatio
- 28 Hallinnointiperiaatteet
- 31 Riskienhallinta
- 34 Vakavaraisuus
- 37 Tuloslaskelman liitetiedot
- 41 Taseen liitetiedot

EMOYHTIÖN TILINPÄÄTÖS

- 57 Tuloslaskelma
- 58 Tase
- 60 Rahoituslaskelma
- 61 Tilinpäätöksen laadintaperiaatteet
- 62 Tuloslaskelman liitetiedot
- 65 Taseen liitetiedot
- 76 Hallituksen voitonjakoehdotus yhtiökokoukselle
- 77 Tilintarkastuskertomus



EVLI VUONNA 2013

Evli on sijoittamiseen erikoistunut pankki, joka auttaa yksityishenkilöitä, yrityksiä ja yhteisöjä kasvattamaan varallisuuttaan. Evli tarjoaa varallisuudenhoitoa, osake- ja johdannaisvälitystä, sijoitustutkimusta ja corporate finance -palveluja.

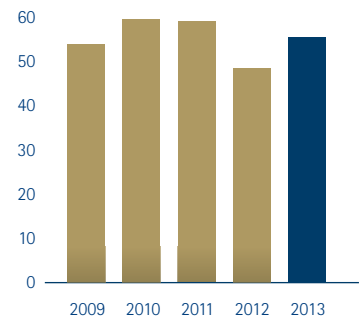
Vuonna 1985 perustettu Evli on koko toimintansa ajan ollut edelläkävijä nopeasti kehittyvillä pääomamarkkinoilla. Toiminnan perustana on Evlin henkilöstön vahva ammattitaito ja kokemuksen tuoma kyky löytää asiakkaille lisäarvoa tuovia ratkaisuja. Evlin tavoitteena on rakentaa pitkäaikaisia ja luottamuksellisia asiakassuhteita.

Evlin päämarkkina-alue on Itämeren ympäristö ja sen palveluksessa työskentelee noin 250 henkilöä. Evli-konsernin oma pääoma on 48,8 miljoonaa euroa ja BIS-vakavaraisuussuhde 13,9 prosenttia. Hallinnoidut asiakasvarat ovat nettomääräisenä noin 6,0 miljardia euroa (31.12.2013).

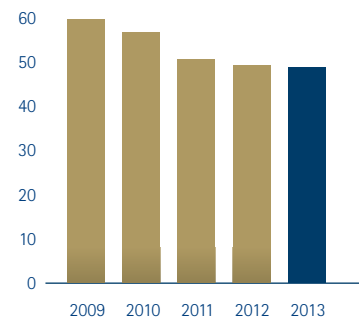
Vuoden keskeiset tapahtumat

- Evli vahvisti markkina-asemaansa Länsi-Suomessa ostamalla tammikuussa 91 prosentin osuuden Aurator Varainhoito Oy:stä.
- Evli-Rahastoyhtiö nousi vuoden lopussa Suomen neljänneksi suurimmaksi rahastoyhtiöksi 5,4 prosentin markkinaosuudella. Evlin hallinnoimien 29 sijoitusrahaston yhteenlaskettu pääoma ylitti marraskuussa neljä miljardia euroa.
- Varainhoitoliiketoiminnan hallinnoima nettomääräinen varallisuus kasvoi vuoden aikana 19,2 prosenttia 6,0 miljardiin euroon.
- Markkinoille tuotiin kaksi uutta sijoitusrahastoa: kehittyvien maiden yrityslainoihin sijoittava Evli Kehittyvät Markkinat Yrityslaina ja nopeasti kasvaviin kehittyviin maihin sijoittava osakerahasto Evli Emerging Frontier.
- Evli toimi pääjärjestäjänä Restamax Oyj:n listautumisannissa Nasdaq OMX Helsingin päälistalle sekä pääjärjestäjänä kuudelle POP-Pankille joukkovelkakirjalainan liikkeenlaskussa.
- Tammikuussa järjestetyn sijoittajaseminaarin päävieraina olivat talouden nobelisti Robert J. Shiller ja maailman tunnetuimpiin sijoittajiin kuuluva Marc Faber.
- Sähköistä varainhoitoa My Evli -verkkopalvelussa tarjoava Verkkopankkiiri saavutti asiakkaiden suosion ensimmäisenä toimintavuotenaan.
- Evli oli tutkimuksen mukaan yhteisösijoittajien eniten käyttämä varainhoitajana Suomessa. Tuottohistorialtaan Evli arvioitiin parhaaksi ja kokonaislaadultaan toiseksi parhaaksi yhteisövarainhoitajaksi (TNS Sifo Prospera External Asset Management Institutions 2013 Finland).
- Hans-Kristian Sjöholm palkittiin eurooppalaisten salkunhoitajien parhaalla AAA-luokitukseksi. Hän vastaa Evli Eurooppa-, Evli Maailma-, Evli Japani- ja Evli Pohjois-Amerikka-osakerahastoista (Citywire AAA pan-European Euro Stars).
- Evli Yrityslaina- ja Evli High Yield Yrityslaina -rahastoja hoitava Mikael Lundström sijoittui Euroopan kärkkökisikkoon eurooppalaisten yritysainasijoitusten viiden vuoden tuottovertailussa (Citywire Global).
- Janne Kujalan hoitama Evli Suomi Pienyhtiöt oli osuuden arvonnousulla mitattuna Suomen paras kotimaahan sijoittava osakerahasto vuonna 2013 (vuosituotto 38,8 %).
- Sijoitusanalyytikko Markku Järvisen osakesuosituksukset arvioitiin pohjoismaisessa vertailussa kuudenneksi parhaiksi. Metallit- ja materiaalit -kategoriassa hänen osakesuosituksensa olivat tarkimpia ja tuottoennusteensa toiseksi tarkimpia (StarMine Analyst Awards Nordics).

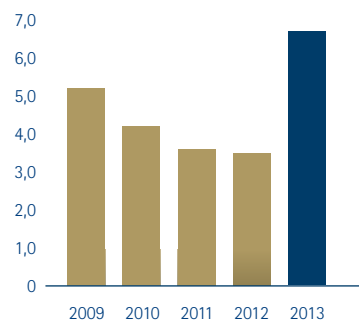
Liikevaihto, M€



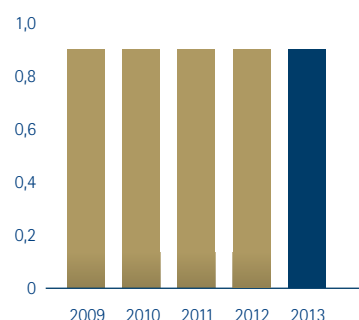
Oma pääoma, M€



Liikevoitto/-tappio, M€

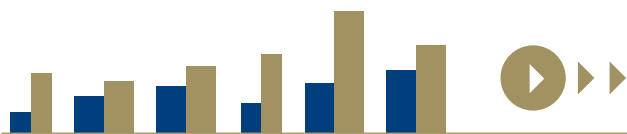


Kulu-tuotto-suhde



Evli tahtoo olla yksinkertaisesti ainutlaatuinen palvelutarjoaja

Vuosi 2013 oli Evlille monin tavoin menestyksenkäs. Taloudellinen kehityksemme oli hyvää ja markkina-asemamme varainhoidossa vankistui selvästi. Lisäksi onnistuimme toimintamme laadullisessa kehittämisessä tavoitteidemme mukaisesti.



Nettoliikevaihtomme kasvoi vuonna 2013 14,9 prosenttia 55,5 miljoonaan euroon (2012: 48,3 milj. euroa) ja liikevoittonne lähes kaksinkertaistui ollen 6,7 miljoonaa euroa (3,6 milj. euroa). Vakavaraisuutemme ja likviditeettimme säilyivät koko vuoden erittäin hyvinä. Liikevaihtomme vahvasta kasvusta huolimatta onnistuimme säilyttämään vertailukelpoiset kulumme lähes edellisvuotisella tasolla. Vaikka emme aivan ylittäneet tavoitteenamme olleeseen kulujen alentamiseen, olen vuoden kokonaiskehitykseen erittäin tyytyväinen.

Varainhoitoliiketoiminnan vahva kehitys jatkui

Suurimman yksikkömme Varainhoidon nettoliikevaihto kasvoi 17 prosenttia 31,2 miljoonaan euroon (26,7 milj. euroa) ja sen liiketulos oli 4,7 miljoonaa euroa (4,7 milj. euroa). Hallinnoimamme nettovarallisuuden määrä kasvoi vuoden loppuun mennessä kuuteen miljardiin euroon (5 mrd. euroa). Finanssivalvonnan julkaiseman tilaston mukaan Suomessa on täyden valtakirjan varainhoidossa noin 103 miljardia euroa, josta meillä on 7,6 prosentin osuus.

Sijoitusrahastojemme pääomat kasvoivat vuoden aikana yli neljään miljardiin euroon, ja nousimme suurten pankkiryhmiä jälkeen Suomen neljänneksi suurimmaksi sijoitusrahastojen hallinnoijaksi. Osa rahastopääomiemme kasvusta johtuu siitä, että toimintamme tehostamiseksi

fuusioimme Ruotsiin rekisteröidyt rahastomme Suomen rahastoihimme voimaan tulleen lakimuutoksen mahdollistaessa tämän.

Varainhoidon liikevaihtoa kasvatti myös se, että hankimme tammikuun alussa noin 90 prosentin omistusosuuden Länsi-Suomessa toimivasta, täyden valtakirjan varainhoitoa tarjoavasta Aurator Varainhoito Oy:stä. Aurator on vuoden aikana integroitu hallinnollisesti Evliin, mutta sen varainhoito- ja asiakaspalvelutoiminnot on säilytetty ennallaan. Ensimmäinen yhteinen toimintavuosi on sujunut hyvin.

Vuonna 2012 markkinoille tuomamme Verkkopankkiiri-palvelu on käynnistynyt vilkkaasti. Verkkopankkiiri tarjoaa My Evli -verkkopalvelusamme asiakkaillemme täyden valtakirjan varainhoitoa jo 30 000 euron sijoitettavalle varallisuudelle. Vuoden 2013 aikana solmimme yli 150 Verkkopankkiiri-sopimusta, ja jatkamme tämän palvelun kehittämistä edelleen.

TNS Sifo Prospera 2013 -yhteisöasiakastutkimuksessa nousimme Suomen käytetyimmäksi yhteisövarainhoitajaksi ja sijoituimme kokonaislaatuarviossa toiselle sijalle saaden erityisen positiivista palautetta hyvistä sijoitustoiminnan tuloksista, osaavasta ja kokeneesta salkunhoidosta sekä asiakaspalvelun aktiivisuudesta.



"Tahdomme yksinkertaistaa ja kirkastaa sijoittamisen maailmaa asiakkaillemme sekä tarjota heille entistäkin ainutlaatuisempia palvelukokemuksia."



Panostus laajaan tuotevalikoimaan välitystoiminnassa tuotti tulosta

Osakekurssit nousivat ja vaihtomäärät kasvoivat vuonna 2013 sekä Helsingin että Tukholman pörseissä. Näissä suotuisissa olosuhteissa Pääomamarkkinat-yksikkömme nettoliikevaihto kasvoi 21 prosenttia 16,1 miljoonaan euroon (13,3 milj. euroa). Liikevaihdon kasvu oli seurausta sekä palkkiotuottojen että markkinatakaus- ja trading-tuottojen positiivisesta kehityksestä. Liikevaihdon kasvun myötä yksikön liikevoitto kehittyi myönteisesti ollen 1,3 miljoonaa euroa (-1,8 miljoonaa euroa).

Osakekaupan siirtyessä yhä enemmän tietokoneiden välityksellä käytäväksi ja välityspalkkioiden laskiessa tämän myötä jatkuvasti olemme jo muutaman vuoden ajan aktiivisesti pyrkineet kasvattamaan muiden tuotealueiden kuin osakkeiden osuutta välitystoiminnassamme. Onnistuimmekin katsausvuonna kasvattamaan johdannaisten, exchange traded funds -tuotteiden ja yrityslainojen osuutta Pääomamarkkinoiden palkkiotuotoista yli 50 prosenttiin.

Corporate finance -markkinoilla hiljaista

Yrityskauppa-aktiiviteetti oli vuonna 2013 laimeaa sekä Suomessa että Ruotsissa ja erityisesti Venäjällä, eikä osakeantimarkkinallakaan tapahtunut mainittavaa piristymistä. Tässä vaikeassa markkinatilanteessa Corporate Finance -yksikkömme nettoliikevaihto laski 26 prosentilla 3,0

miljoonaan euroon (4,1 milj. euroa) ja sen tulos oli 1,9 miljoonaa euroa tappiollinen (-1,6 milj. euroa).

Suomessa saatiin vaisusta vuodesta huolimatta pörssin päälistalle ensimmäiset aidot listautumiset sitten vuoden 2007 SRV:n listautumisannin. Corporate Finance -yksikkömme järjesti marraskuussa ruoka- ja viihderavintolayhtiö Restamaxin listautumisannin. Vuoden 2014 alkupuolella Suomessa on meneillään useiden yhtiöiden listautumisvalmisteluita, ja onkin erittäin toivottavaa, että jo vuosia jatkunut listayhtiöiden määrän vähentyminen kääntyy taas kasvuun.

Corporate Finance -yksiköllämme on Suomessa ja Ruotsissa vireillä enemmän projekteja kuin pitkään aikaan, mikä luo sille positiivisia näkymiä. Tilanne Venäjän markkinoilla on sen sijaan edelleen haastava.

Uusi visio tähtää tehokkuuteen ja kasvuun

Asetimme vuonna 2012 visioksemme olla Suomen johtava yksityispankki vuoteen 2015 loppuun mennessä. Tavoite on sisällöllisesti ennallaan, mutta kristallisoimme päättyneen vuoden aikana visiomme muotoon "Yksinkertaisesti ainutlaatuinen". Sana yksinkertaisesti kertoo yhtäältä siitä, että tahdomme yksinkertaistaa ja kirkastaa sijoittamisen maailmaa asiakkaillemme. Lisäksi tahdomme yksinkertaistaa omia prosessejamme. Ainutlaatuisuus puolestaan liittyy puhtaasti asiakkaisiimme; tahdomme tarjota heille entistäkin ainutlaatuisempia palvelukokemuksia.

Uusi visiomme on vastaus pohdintoihimme, miten voimme jatkossa menestyä yhä vaativammaksi käyvässä toimintaympäristössä. Rahoituspalvelualalla yrityksiin kohdistuu kolmen tyyppisiä, jatkuvasti kasvavia paineita: toiminnan sääntely lisääntyy kasvattaen kulutaakkaa, kilpailu kiristyy ja asiakkaiden vaatimustaso nousee. Yhdessä nämä kehitystrendit muodostavat tilanteen, jossa menestystä tavoittelevien palvelutarjoajien on muutettava toimintatapojaan. Me vastaamme haasteeseen kehittämällä toimintaamme entistä innovatiivisempaan ja asiakaskeisempään suuntaan sekä keskittymällä omaan ydinosaamiseemme, palvelemaan asiakkaita, joilla on sijoitettavaa varallisuutta. Näiden asiakkaiden palvelussa ehdottomia kilpailuetujamme ovat pankkistatuksen tuoma luotettavuus ja palveluiden skaala, pienemmän toimijan joustavuus ja yksilöllisyys sekä erityisesti sijoitusmaailman vankka asiantuntemus.

Konkreettisten toimenpiteiden määrittely visioomme pääsemiseksi on vielä kesken, mutta suunta on selvillä: yksinkertaistamalla prosessejamme ja kehittämällä palvelujamme tehostamme toimintaamme ja tarjoamalla asiakkaillemme ainutlaatuisia palvelukokemuksia kasvatamme toimintaamme. Tämä on resepti, jolla uskomme vahvasti olevamme menestyjien joukossa tulevinakin vuosina.

Kiitän tästä tuloksiltaan erinomaisesta tilikaudesta asiakkaitamme, henkilöstöämme ja kumppaneitamme. Yhteisen matkamme tavoite tästä eteenpäin on yksinkertaisesti ainutlaatuinen.

Maunu Lehtimäki
toimitusjohtaja

HALLITUS JA JOHTORYHMÄ

Nykyisen hallituksen kokoonpano on päätetty Evli Pankki Oyj:n yhtiökokouksessa 6.3.2013.

Hallitus

Henrik Andersin, s. 1960

Kauppätieteiden maisteri

- Yksi Evli Pankin perustajista ja pääomistajista. Osakeomistus: 950 820*
- Nokian Panimo Oy:n hallituksen puheenjohtaja
- Evli Pankki Oyj:n hallituksessa vuodesta 1985, hallituksen puheenjohtaja vuodesta 2006. Evli Pankki Oyj:n toimitusjohtaja vuosina 1994–2006.

*Holdingyhtiö Oy Scripo Ab:n kautta

Robert Ingman, s.1961

Diplomi-insinööri, kauppätieteiden maisteri

- Ingman Group Oy Ab:n hallituksen puheenjohtaja, Arla Ingman Oy Ab:n, Etteplan Oyj:n, Digia Oyj:n ja M-Brain Oyj:n hallituksen jäsen
- Evli Pankki Oyj:n hallituksessa vuodesta 2010.

Harri-Pekka Kaukonen, s. 1963

Tekniikan tohtori

- Sanoma-konsernin toimitusjohtaja
- Evli Pankki Oyj:n hallituksessa vuodesta 2008.

Mikael Lilius, s. 1949

Diplomiekonomi

- Viimeksi toiminut Senior Advisorina Fortum Oyj:ssä
- Toimi vuosina 2000–2009 Fortum Oyj:n toimitusjohtajana ja sitä ennen useissa eri johtotehtävissä teollisuuden alalla
- Metso Oyj:n, Wärtsilä Oyj:n ja Mehiläinen Oyj:n hallitusten puheenjohtaja, Ambea Ab:n ja Aker Solutions ASA:n hallituksen jäsen
- Evli Pankki Oyj:n hallituksessa vuodesta 2010.

Teuvo Salminen s. 1954

Kauppätieteiden maisteri, KHT

- Toimi useissa eri johtotehtävissä Pöyry Oyj:ssä vuosina 1985–2009
- Havator Oy:n ja Holiday Club Resorts Oy:n hallitusten puheenjohtaja, Cargotec Oyj:n, Glaston Oyj:n, Tieto Oyj:n ja 3Step IT Group Oyj:n hallituksen jäsen
- Evli Pankki Oyj:n hallituksessa vuodesta 2010.

Thomas Thesleff, s. 1951

Filosofian maisteri

- Yksi Evli Pankin perustajista ja pääomistajista. Osakeomistus: 950 820*
- Evlin lisäksi useita muita luottamustehtäviä
- Evli Pankki Oyj:n hallituksessa vuodesta 1985, hallituksen puheenjohtaja 1994–2006. Evli Pankki Oyj:n toimitusjohtaja vuosina 1985–1994.

*Holdingyhtiö Oy Prandium Ab:n kautta perheen kanssa

Johtoryhmä

Maunu Lehtimäki, s. 1967

Kauppätieteiden maisteri

- Toimitusjohtaja
- Evli Pankki Oyj:n palveluksessa vuodesta 1996
- Osakeomistus 31.12.2013: 98 432.

Panu Jousimies, s. 1969

Kauppätieteiden maisteri

- Johtaja, pääomamarkkinat
- Evli Pankki Oyj:n palveluksessa vuodesta 1997
- Osakeomistus 31.12.2013: 39 768.

Lea Keinänen, s. 1966

YO-kauppateknikko, MBA

- Varatoimitusjohtaja
- Johtaja, rahastot
- Evli Pankki Oyj:n palveluksessa vuodesta 1998
- Osakeomistus 31.12.2013: 34 712.

Juho Mikola, s. 1981

Kauppätieteiden maisteri

- Talousjohtaja
- Evli Pankki Oyj:n palveluksessa vuodesta 2004
- Osakeomistus 31.12.2013: 7 000.

Esa Pensala, s. 1974

Diplomi-insinööri

- Johtaja, varainhoitopalvelut
- Evli Pankki Oyj:n palveluksessa vuodesta 2001
- Osakeomistus 31.12.2013: 20 500.

Mikael Thunved, s. 1965

Kauppätieteiden kandidaatti

- Toimitusjohtaja, Evli Corporate Finance AB
- Evli Pankki Oyj:n palveluksessa vuodesta 2002
- Osakeomistus 31.12.2013: 36 000.

TILINPÄÄTÖS 2013

HALLITUKSEN TOIMINTAKERTOMUS TILIKAUDELTA 1.1.–31.12.2013

Kulunut vuosi oli hyvä koko rahoitussektorille toimintaympäristön parannuttua merkittävästi. Evli-konsernin kannattavuus parani merkittävästi edellisestä vuodesta tuloksen lähes kolminkertaistuessa. Tähän on vaikuttanut sekä parantunut kustannustehokkuus että asiakasaktiivisuuden lisääntyminen ja varallisuusarvojen positiivinen kehitys. Evli sai myös paljon kiitosta laadustaan ja osaamisestaan. Tästä esimerkkeinä ovat muun muassa TNS Sifo Prosperan ja Scandinavian Financial Researchin toteuttamien yhteisöasiakastutkimusten vakuuttavat arviot Evlistä yhtenä Suomen käytetyimmistä ja laadukkaimmista palveluntarjoajista. Yhtenä menestyksen mittarina on myös ollut Evli-Rahastoyhtiön nouseminen vuoden 2013 lopussa Suomen neljänneksi suurimmaksi rahastoyhtiöksi.

Vuoden 2013 hallituksen painopistealueina on ollut sekä kestäväen kannattavuuden varmistaminen että kasvun kiihdyttäminen. Yhtiö on nostanut yhdeksi tärkeäksi strategiseksi tavoitteekseen niin sanottujen toistuvien tuottojen osuuden kasvattamisen, niin että ne kattaisivat operatiiviset kulut täysin. Strategian mukaisesti yhtiö vahvisti varainhoitoliiketoimintaansa tammikuussa 2013 ostamalla noin 90 prosentin osuuden Aurator Varainhoito Oy:stä. Hankinnan myötä Evli vahvisti markkina-asemaansa Länsi-Suomessa sekä laajensi tarjoamaansa varainhoitoasiakkaiden keskuudessa. Auratorin toiminnot saatiin loppukevääseen mennessä integroitua osaksi Evlin toimintoja. Evli pyrkii jatkossakin strategiansa mukaisesti laajentumaan erityisesti varainhoitopalveluissa sekä organisaation avulla.

Kevään aikana yhtiön hallituksen painopistealueena oli myös Ruotsin toimintojen uudelleenorganisoinnin loppuun saattaminen. Tavoitteena on ollut vahvemman fokuksen ja kannattavuuden löytäminen erillisyyhtiöiden kautta. Evli yhtiöitti Ruotsissa yritysjärjestelyjen neuvonantoon keskittyneet toimintonsa uuden Evli Corporate Finance AB -yhtiön alle. Samalla paikallinen varainhoitotoiminta keskitettiin Evli-Rahastoyhtiön Ruotsin sivuliikkeeseen ja Evli Fonder AB:n purku käynnistettiin. Tässä yhteydessä myös Evli Fonderin rahastot fuusioitiin Suomeen.

Toukokuusta 2013 alkaen voimaan astui varainhoitopalveluiden arvonlisäverollisuus. Aiheeseen liittyvät tulkintaepäselvyydet ovat lisänneet epävarmuutta varainhoitomarkkinoiden tulevaisuuden kehityksestä. Hallitus on seurannut asian käsittelyä aktiivisesti.

Syksyn 2013 aikana hallituksen pääpainopistealue oli yhtiön strategia. Muuttuva kilpailukenttä yhdessä kiristyvän regulaation kanssa on pakottanut koko rahoitussektorin arvioimaan liiketoimintamallejaan. Evlille tehokkuus sekä erityinen merkityksellisyys asiakkaille ovat uuden strategian kulmakivet. Evlin tavoitteena jatkossa on olla yksinkertaisesti ainutlaatuinen asiakkailleen.

Vuoden 2013 vakuuttava kehitys, Evlin vahva markkina-asema ja parantunut toimintaympäristö antavat hyvän lähtökohdan tulevaan vuoteen.

Markkinoiden kehitys

Vuoden 2013 aikana odotukset maailmantalouden elpymisestä paranivat ja sijoittajien mieliala koheni. Euroaluetta pitkään vaivannut velkakriisi ja sen synnyttämät epävarmuustekijät alkoivat vähitellen hellittää. Samoin Yhdysvaltojen talouden toipumisesta on saatu lisää merkkejä. Yhtenä keskeisenä teemana on ollut Yhdysvaltojen keskuspankin aktiivinen rahapolitiikka ja sen normalisointuminen. Euroopan osalta keskuspankin elvytystoimien arvioidaan edelleen jatkuvan. Kehittyvillä markkinoilla tilanne jatkui haastavana muun muassa poliittisesta epävarmuudesta johtuen, ja talouskasvu oli merkittävästi heikompaa muuhun maailmaan verrattuna.

Osakemarkkinat länsimaissa nousivat Yhdysvaltojen markkinoiden vetäminä. S&P 500 -osakeindeksi nousi 30 prosenttia, Stoxx-indeksi 17 prosenttia ja OMX Helsinki CAP-indeksi 26 prosenttia. Nokian positiivinen kurssivaihtelu oli merkittävä Suomen osakemarkkinoilla. Kehittyvien maiden osakemarkkinoita kuvaava MSCI Emerging markets free -indeksi laski viisi prosenttia.

Euroopan keskuspankki laski edelleen ohjaukorkoiaan 0,50 prosenttiyksiköllä ennätysalhaiselle 0,25 prosentin tasolle. Pitkät korot nousivat kuitenkin euroalueen ydinmaissa. Saksan valtion 10 vuoden valtionobligation tuottotaso nousi 0,64 prosenttiyksikköä 1,94 prosenttiin. Euro vahvistui dollariin nähden viisi prosenttia ja Japanin jeniin nähden 28 prosenttia.

Suomeen rekisteröityjen rahastojen nettomerkinnot olivat vuonna 2013 yhteensä 4 624,1 miljoonaa euroa (4 635,1 milj. euroa).

Liikevaihdon kehitys

Evli-konsernin nettoliikevaihto kasvoi vuoden 2013 aikana selvästi. Nettoliikevaihdon kehitykseen vaikutti positiivisesti sekä palkkiotuottojen että arvopaperikaupan ja valuuttatoiminnan kasvu. Kehitystä tuki etenkin varallisuusarvojen nousu sekä hyvä asiakasaktiivisuus. Nettoliikevaihdon kehitystä heikensi vertailukautta heikompi korkokate. Tarkastelujaksolla nettoliikevaihto nousi 14,9 prosenttia edellisen vuoden vastaavaan ajankohtaan verrattuna ja oli 55,5 miljoonaa euroa (48,3 milj. euroa).

Varainhoitoliiketoimintayksikkö menestyi tarkastelujaksolla hyvin. Yksikön nettoliikevaihto nousi 17 prosenttia edellisen vuoden vastaavaan ajankohtaan verrattuna. Kehitystä tuki rahastomyynnin selvä kasvu sekä Suomessa että Ruotsissa, sekä hallinnoitavien varojen määrän kasvu. Tarkastelukauden liikevaihdon kehitykseen vaikutti positiivisesti myös Aurator Varainhoito Oy:n konsolidointi konsernin lukuihin.

Pääomamarkkinat-yksikön tarkastelujaksolla nettoliikevaihto nousi 21 prosenttia edellisen vuoden vastaavaan ajankohtaan verrattuna. Liikevaihdon kehitykseen vaikutti positiivisesti erityisesti arvopaperikaupan nettotuottojen kasvu. Arvopaperikaupan kasvaneet nettotuotot sisältävät markkinatakauksen lisäksi myös joukkovelkakirjavälityksen. Yksikön strategisena tavoitteena on ollut vähentää riippuvuuttaan perinteisestä osakevälityksestä ja laajentua välittämään muitakin pääomamarkkinatuotteita. Tässä on onnistuttu hyvin. Nykyisellään jo yli 50 prosenttia yksikön liikevaihdosta tulee muista tuotteista kuin perinteisestä osakevälityksestä.

Corporate Finance -yksikön nettoliikevaihto laski 26 prosentilla verrattuna edellisen vuoden vastaavaan ajankohtaan. Merkittävät liikevaihdon vaihtelut vuosineljännesten välillä ovat tyyppisiä Corporate Finance -liiketoiminnalle.

Tuloksen ja kulurakenteen kehitys

Konsernin tarkastelujaksolla tulos ennen veroja ja voitontajaa henkilökunnalle nousi voimakkaasti edellisestä vuodesta ja oli 9,4 miljoonaa euroa (3,7 milj. euroa). Liikevoitto oli 6,7 miljoonaa euroa (3,6 milj. euroa).

Kuluneen muutaman vuoden aikana Evli on tehossaan toimintansa ja onnistunut keventämään kulurakennettaan. Tarkastelujaksolla konsernin vertailukelpoiset operatiiviset kustannukset olivat edellisen vuoden vastaavalla tasolla. Kustannuksia nosti muun muassa Aurator Varainhoito Oy:n konsolidointi konsernin lukuihin tarkastelujaksolla. Evlin kulu/tuotto-suhdeluku parani edellisvuodesta ja oli 0,88 (0,93).

Emoyhtiön tuloskehitys

Konsernin emoyhtiön Evli Pankki Oyj:n nettoliikevaihto tilikaudelta oli noin 39,7 miljoonaa euroa (38,2 milj. euroa). Emoyhtiön tulos oli 3,7 miljoonaa euroa (1,2 milj. euroa).

Emoyhtiön tuloskehitykseen vaikutti positiivisesti arvopaperikaupan ja valuuttatoiminnan hyvä kehitys sekä tuotot pääomasijoituksista. Kehitystä heikensi laskenut korkokate sekä vähentyneet palkkiotuotot.

Tase ja rahoitus

Konsernin oma pääoma oli tarkastelujaksolla lopussa 48,8 miljoonaa euroa. Evli soveltaa vakavaraisuuslaskennassa standardimenetelmää (luottoriskin oman pääoman vaade) ja perusmenetelmää (operatiivisen riskin oman pääoman vaade). Konsernin vakavaraisuussuhdeluku on 13,9 prosenttia, joka ylittää selvästi viranomaisen asettaman kahdeksan prosentin vaatimuksen.

Henkilöstö ja organisaatio

Konsernin henkilöstömäärä oli tarkastelujaksolla lopussa 245 (243). Henkilöstömäärä kasvoi kahdella henkilöllä eli 0,8 prosenttia edellisen vuoden vastaavaan ajankohtaan verrattuna.

Henkilöstöstä 82,4 prosenttia työskenteli Suomessa ja 17,6 prosenttia Suomen ulkopuolella.

Liiketoiminnot

Konsernitoiminnot

Konsernin sijoitusten arvostus sekä valuuttatoiminnan tuotto kehittyivät suotuisasti edelliseen vuoteen verrattuna korkokateen jäädessä alhaiselle tasolle.

Yhtiö harjoittaa kiinteistörahastoliiketoimintaa osakkuusyhtiö BPT Asset Management A/S:n kautta. Evlin osuus BPT:n tuloksesta oli tarkastelujaksolla -0,17 miljoonaa euroa.

Varainhoitoliiketoiminta

Varainhoitoliiketoiminta numeroina	1-12/ 2013	1-12/ 2012	Muutos %
Nettoliikevaihto, M€	31,2	26,7	17
Liiketulos, M€	4,7	4,7	0
Henkilöstö, katsauskauden lopulla	87	83	5
Hallinnoitavissa oleva varallisuus (netto), katsauskauden lopulla, M€	5 965	5 005	19
Hallinnoitavissa oleva varallisuus ml. osakkuusyhtiöt (netto), katsauskauden lopulla, M€	7 008	6 114	
Markkinaosuus (Evli-Rahastoyhtiö), %	5,4	4,8	
Nettomerkinnot Evlin omiin rahastoihin, M€ *)	614	77	
Rahastojen Morningstar- tähditys, keskiarvo	3,4	3,6	

*) Lähde: Rahastoraportti, Finanssialan Keskusliitto ry

Kehitys varainhoitoliiketoiminnassa tarkastelujaksolla oli hyvä. Sekä hallinnoitava varallisuus että asiakasmäärä kasvoivat. Erityisen positiivista kehitys oli rahastomyynnin puolella. Varainhoitoliiketoiminnan nettoliikevaihto kasvoi 17 prosenttia ja oli 31,2 miljoonaa euroa (26,7 milj. euroa). Liiketoimintayksikön hallinnoimat varat olivat joulukuun lopussa nettomääräisesti 6,0 miljardia euroa (5,0 mrd. euroa), joka on 19,2 prosenttia enemmän kuin

vuotta aiemmin. Viimeisimpien Finanssivalvonnan tilastotietojen perusteella Evlin markkinaosuus täyden valtakirjan omaisuudenhoitopalveluiden osalta oli 7,6 prosenttia syyskuun lopussa. Finanssivalvonta ilmoittaa täyden valtakirjan omaisuudenhoitomarkkinan suuruudeksi 103,3 miljardia euroa Evlin bruttomääräisen hallinnoitavissa olevan varallisuuden ollessa 7,8 miljardia euroa.

Evlin rahastoista suurimmat nettomerkinnot vuonna 2013 keräsivät Evli High Yield Yrityslaina (173 milj. euroa) ja Evli Kehittyvät Markkinat Yrityslaina (93 milj. euroa). Pääomaltaan suurimmat rahastot joulukuun lopussa olivat Evli Likvidi (739 milj. euroa) ja Evli High Yield Yrityslaina (727 milj. euroa).

Suomeen rekisteröityjen rahastojen nettomerkinnot olivat vuonna 2013 yhteensä 4,7 miljardia euroa (4,7 mrd. euroa). Evlin sijoitusrahastojen nettomerkinnot vuoden lopussa olivat 614 miljoonaa euroa (77 milj. euroa). Evli-Rahastoyhtiön markkinaosuus kasvoi 0,6 prosenttiyksikköä vuoden takaisesta ja oli joulukuun lopussa 5,4 prosenttia. Tämän myötä Evli-Rahastoyhtiö nousi Suomen neljänneksi suurimmaksi rahastoyhtiöksi. Yhtiön hallinnoiman 29 sijoitusrahaston yhteenlaskettu pääoma oli 4 126 miljoonaa euroa (3 255 milj. euroa) ja osuudenomistajien lukumäärä oli 16 394 (15 499).

Evli vahvisti varainhoidon kasvustrategiaansa erityisesti Länsi-Suomen alueella hankkimalla tammikuun alussa 90 prosentin omistusosuuden Aurator Varainhoito Oy:stä. Tarkastelukauden liikevaihdon kehitykseen vaikuttivat positiivisesti sekä Aurator Varainhoito Oy:n konsolidointi konsernin lukuihin että muiden palkkiotuottojen kasvu.

Tarkastelukauden aikana Evli nousi riippumattomissa käytettävyyden ja palvelutasomittauksissa kärkisijoille. SFR 2013:n tarkastelussa Evli todettiin toiseksi käytetyimmäksi varainhoitajaksi rahastojen osalta yhteisöasiakkaiden keskuudessa. Vastaavasti TNS Sifo Prosperan 2013 tutkimuksen mukaan Evli oli käytetyin palveluntarjoaja yhteisöasiakkaiden keskuudessa. Lisäksi Evlin tuottohistoria todettiin parhaimmaksi. Kokonaislaatuarviossa Evli sijoittui toiseksi.

Toukokuussa 2013 Evli fuusioi kaikki Ruotsiin rekisteröidyt sijoitusrahastonsa Suomeen. Sijoitusrahastojen myyntiä jatketaan Ruotsissa Evli-Rahastoyhtiön sivuliikkeessä.

Pääomamarkkinapalvelut

Pääomamarkkinapalvelut numeroina	1–12/ 2013	1–12/ 2012	Muutos %
Nettoliikevaihto, M€	16,1	13,3	21
Liiketulos, M€	1,3	-1,8	-
Henkilöstö, katsauskauden lopulla	44	47	-6
Markkinaosuus (OMX Helsinki), EUR volyyminä, %	1,5	1,2	
Markkinaosuus (OMX Helsinki), kauppojen lukumäärästä, %	1,1	1,1	

Pääomamarkkinat-yksikön nettoliikevaihto nousi 21 prosenttia vertailujaksoon verrattuna ja oli 16,1 miljoonaa euroa (13,3 milj. euroa). Tuottojen kasvuun vaikuttivat positiivisesti markkinasentimentin paraneminen ja lisääntynyt asiakasaktiivisuus kaikkien tuotealueiden kohdalla. Tämän lisäksi panostukset joukkovelkakirjavälitykseen ja kannustinjärjestelmien hallinnointiin vaikuttivat positiivisesti liikevaihdon kehitykseen. Tuotealueista erityisen positiivisesti kehittyi johdannaisten markkinatakaos. Evli on asettanut strategiseksi tavoitteeksi kasvattaa muun kuin perinteisen osakevälityksen osuutta pääomamarkkinatoiminnastaan. Vuoden 2013 aikana muiden tuotealueiden kuin osakevälityksen osuus yksikön välitystuotoista ylitti 50 prosenttia.

Evli pääomamarkkinat osallistui tarkastelujaksolla useisiin suuriin pääomamarkkinaoperaatioihin. Evli toteutti muun muassa kauden aikana ensimmäisen joukkovelkakirjaemission myynnin, jossa asiakkaana oli kuusi POP-Pankkia. Tämän lisäksi Evlin pääomamarkkinat-yksikkö toteutti Restamax Oy:n listautumisannin myynnin sijoittajille, sekä oli aktiivisesti mukana Etteplan Oy:n ostarjoukseen johtaneissa kaupoissa. Lisäksi Evli avusti ulkomaista instituutiota tämän hankkiessa 10 prosentin osuuden Excel Oy:stä.

Evli vahvisti kesän aikana johdannaismarkkinatoimintaansa ostamalla heinäkuussa allekirjoitetun sopimuksen mukaisesti Evli Optiot Oy:n vähemmistöosuuden. Evli omistaa nyt yhtiön koko osakekannan.

Corporate Finance

Corporate Finance numeroina	1–12/ 2013	1–12/ 2012	Muutos %
Nettoliikevaihto, M€	3,0	4,1	-26
Liiketulos, M€	-1,9	-1,6	-18
Henkilöstö, katsauskauden lopulla	26	30	-13

Tuloksellisesti Corporate Finance -yksikkö jäi alkuperäisistä tavoitteistaan vuoden 2013 aikana. Yksikön nettoliikevaihto laski 26 prosenttia edellisen vuoden vastaavaan ajankohtaan verrattuna ja oli 3,0 miljoonaa euroa (4,1 milj. euroa). Laskun taustalla oli poikkeuksellisen heikko aktiivisuus yritysjärjestelymarkkinoilla vuoden ensimmäisellä puoliskolla kaikilla Evlin markkina-alueilla. Yleinen markkinasentimentti muuttui kuitenkin täysin vuoden vaihteen lähestyessä ja tällä hetkellä tilanne näyttää merkittävästi paremmalta. Erityisesti asiakasaktiivisuuden kehitys Ruotsissa ja Suomessa on ollut positiivista. Viime aikoina tehdyt yritysjärjestelyt osoittavat että sekä teolliset toimijat että pääomarahoitajat ovat aktivoituneet hiljaisen alkuvuoden jälkeen. Tämän lisäksi suotuisasti kehittyneet osakemarkkinat ovat lisänneet yritysten kiinnostusta julkisiin anteihin.

Evli uudelleenjärjesteli alkuvuoden aikana Ruotsin Corporate Finance -yksikön toiminnan keskittämällä sen uuteen yhtiöön, Evli Corporate Finance AB:hen.

Evlin hallitus ja tilintarkastajat

6.3.2013 pidetyssä varsinaisessa yhtiökokouksessa Evli Pankki Oyj:n hallitukseen valittiin uudelleen Henrik Andersin, Robert Ingman, Harri-Pekka Kaukonen, Mikael Lilius, Teuvo Salminen ja Thomas Thesleff. Hallituksen puheenjohtajana toimii Henrik Andersin.

Varsinainen yhtiökokous valitsi tilintarkastajaksi tilintarkastusyhteisö KPMG Oy Ab:n päävastuullisena tilintarkastajanaan KHT Marcus Tötterman.

Evlin osake-, omistus- ja konsernirakenteen muutokset

Evli Pankki Oyj:n kokonaisosakemäärä muuttui kolmannella vuosineljänneksellä yhteensä 18 135 osakkeella. Osakemäärän muutos johtui yhtiön hallussa olevien omien osakkeiden mitätöinnistä, syksyllä 2011 järjestetyssä osakmaksullisessa osakeannissa merkittyjen ja kokonaan maksettujen uusien osakkeiden tultua rekisteröidyksi kaupparekisteriin sekä heinä- ja elokuussa 2013 toteutetuissa suunnatuissa osakeanneissa merkittyjen uusien osakkeiden tultua rekisteröidyksi kaupparekisteriin.

Evli Optiot Oy:n koko osakekanta siirtyi Evli Pankki Oyj:n omistukseen heinäkuussa 2013.

Evli Pankki Oyj:stä tuli tammikuun alussa 2013 Aurator Varainhoito Oy:n omistaja noin 90 prosentin omistusosuudella. Ruotsin Corporate Finance -toiminnot yhtiöitettiin alkuvuoden aikana omaksi yhtiökseen. Evli omistaa Evli Corporate Finance AB:stä 75 prosenttia.

Evli rekisteröi 11.11.2013 Terra Nova Capital Advisors Ltd -osakkuusyhtiön Dubaihin. Yhtiö keskittyy erityisesti niin sanottujen reunamarkkinoiden analyysiin. Toiminta on vielä käynnistymisvaiheessa.

Evlin osakepääoman kehitys ja hallituksen valtuutukset

Evli Pankki Oyj:n hallitus päätti 12.7.2013 mitätöidä yhteensä 113 954 kappaletta yhtiön hallussa olevia omia osakkeita. Muutos rekisteröitiin kaupparekisteriin 17.9.2013.

Yhtiökokouksen 5.3.2012 antaman omien osakkeiden hankkimisvaltuutuksen nojalla yhtiö hankki omia osakkeitaan vuoden 2013 alussa yhteensä 6 500 kappaletta. Osakkeet tulivat yhtiön haltuun osakassopimusten mukaisesti osakkuusmuutosten myötä.

Hallitus ei käyttänyt yhtiökokouksen 5.3.2012 antamaa osakeantivaltuutusta tarkastelujaksolla.

Evli Pankki Oyj:n varsinainen yhtiökokous päätti 6.3.2013 valtuuttaa hallituksen päättämään osakeannista, optio-oikeuksien antamisesta ja/tai muiden OYL 10 luvun 1 §:ssä tarkoitettujen osakkeeseen oikeuttavien erityisten oikeuksien antamisesta yhdessä tai useammassa

erässä siten, että valtuutuksen perusteella annettavien osakkeiden lukumäärä voi olla yhteensä enintään kolmesataaviisituhattaviisisataa (305 500) kappaletta. Hallitus on valtuutuksen nojalla oikeutettu päättämään osakeannista, optio-oikeuksien ja/tai muiden osakeyhtiölain 10 luvun 1 §:ssä tarkoitettujen osakkeisiin oikeuttavien erityisten oikeuksien antamisesta joka suhteessa samalla tavoin kuin yhtiökokouskin voisi niistä päättää. Valtuutus on voimassa toistaiseksi, kuitenkin enintään kahdeksantoista (18) kuukautta yhtiökokouksen päätöksestä lukien.

Hallitus käytti yhtiökokouksen 6.3.2013 antamaa osakeantivaltuutusta kolmannella vuosineljänneksellä tarjoamalla yhtiön avainhenkilöille merkittäväksi 12.7.2013 tekemällään päätöksellä yhteensä enintään 48 000 osaketta, joista merkittiin yhteensä 37 400 osaketta. Lisäksi hallitus päätti 12.7.2013 suunnata Evli Optiot Oy:n vähemmistöosakkeenomistajille yhteensä enintään 74 689 osaketta, jotka tulivat kaikki merkityiksi. Evli Optiot Oy:n koko osakekanta siirtyi Evli Pankki Oyj:n omistukseen heinäkuussa ja osakeanti oli seurausta tästä järjestelystä. Osakeanneissa merkityt uudet osakkeet rekisteröitiin kaupparekisteriin 17.9.2013.

Varsinainen yhtiökokous päätti 6.3.2013 valtuuttaa hallituksen päättämään omien osakkeiden hankkimisesta. Osakkeita voidaan valtuutuksen perusteella hankkia enintään 407 337 kappaletta ja ne voidaan hankkia yhdessä tai useammassa erässä, kuitenkin siten, että yhtiön tai sen tytäryhteisön hallussa tai panttina olevien osakkeiden yhteenlaskettu määrä hankinnan jälkeen ei saa ylitää kymmentä (10) prosenttia yhtiön kaikista osakkeista. Hallitus on oikeutettu hankkimaan omia osakkeita myös muussa kuin osakkeenomistajien omistusten suhteessa ja päättämään osakkeiden hankkimisjärjestyksestä. Valtuutus on voimassa kahdeksantoista (18) kuukautta yhtiökokouksen päätöksestä lukien.

Yhtiökokouksen 6.3.2013 antaman omien osakkeiden hankkimisvaltuutuksen nojalla yhtiö hankki omia osakkeitaan toisella vuosineljänneksellä yhteensä 16 700 kappaletta, kolmannella vuosineljänneksellä yhteensä 40 625 kappaletta ja neljännellä vuosineljänneksellä yhteensä 19 325 kappaletta. Osakkeet tulivat yhtiön haltuun osakassopimusten mukaisesti osakkuusmuutosten myötä.

Ylimääräisen yhtiökokouksen 4.12.2013 päätöksen mukaisesti yhtiö maksoi yhteensä 2,3 miljoonan euron lisäosingon joulukuussa.

Tarkastelujakson lopussa yhtiön hallussa oli yhteensä 39 325 kappaletta omia osakkeita. Koko osakemäärä oli tarkastelujakson lopussa 4 091 509 kappaletta.

Yhtiön osakepääomassa ei tarkastelujakson aikana tapahtunut muutoksia.

Riskienhallinta

Riskienhallinnan tavoitteena on tukea konsernin strategian ja tulonmuodostuksen häiriötöntä toteuttamista. Evlin emoyhtiön hallitus vahvistaa riskienhallinnan periaatteet, konsernin riskilimiitit ja muut yleisohjeet, joiden mukaan riskienhallinta ja sisäinen valvonta organisoidaan Evlissä. Hallitus on myös asettanut tase- ja riskikomitean (Credalco), joka valmistelee hallitukselle riskinottoa koskevat esitykset. Riskienhallintayksikkö valvoo päivittäistä liiketoimintaa ja liiketoimintayksiköille myönnettyjen riskilimiittien noudattamista.

Evlin oman sijoitussalkun ja kaupankäyntivaraston delta-korjattu hintariski oli joulukuun lopussa noin 5,5 miljoonaa euroa, jolloin 20 prosentin negatiivisesta markkinaliikkeestä olisi aiheutunut noin 1,3 miljoonan euron skenaariotappio. Joulukuun lopussa Treasury-yksikön korkoriski oli noin +/- 0,2 miljoonaa euroa olettaen, että markkinakorot nousisivat/laskisivat yhdellä prosenttiyksiköllä. Evlin likviditeettitilanne on säilynyt hyvänä.

Liiketoimintaympäristö

Positiivinen tunnelma rahoitusmarkkinoilla on vahvistunut entisestään. Varallisuusarvot kehittyivät suotuisasti koko vuoden ajan ja pohjoismaiden osakeindeksit nousivat vahvasti, mikä puolestaan on kasvattanut kiinnostusta muun muassa listautumisia kohtaan. Tämän lisäksi koko alkuvuoden hiljaisena jatkunut yritysjärjestelymarkkina aktivoitui vuoden loppua kohti. Perinteisen osakevälityksen osalta tilanne on kuitenkin jatkunut haastavana johtuen kiristyvistä hintakilpailusta ja yleisestä volyymien laskusta. Alhaisen korkotason odotetaan jatkuvan toistaiseksi, mikä osaltaan vaikuttaa kielteisesti pankkien korkokatteisiin.

Toukokuun alussa voimaan astunut täyden valtakerjan omaisuudenhoitopalveluiden arvonlisäverollisuus ja sitä koskevat tulkintaepäselvyydet ovat lisänneet epävarmuutta varainhoitomarkkinoiden lähiajan kehityksestä.

Sijoituspalvelumarkkinoilla alkuvuoden aikana tapahtunut konsolidaatio on omalta osaltaan selkeyttänyt Evlin markkina-asemaa Suomen johtavana yksityispankkina. Tätä tukee entisestään Evli-Rahastoyhtiön selvä markkina-osuuden kasvu rahastoliiketoiminnassa.

Näkyvät

Vuoden 2014 tuloksen arvioidaan olevan edellisvuoden tapaan selkeästi positiivinen. Tätä näkemystä tukee parantunut toimintaympäristö sekä se, että toistuvat tuotot kattavat merkittävän osan yhtiön kokonaiskustannuksista.

Helsingissä 13. päivänä helmikuuta 2014

Hallitus

TALOUDELLISTA KEHITYSTÄ KUVAAVAT TUNNUSLUVUT

	1.1.–31.12.2013	1.1.–31.12.2012	1.1.–31.12.2011	1.1.–31.12.2010	1.1.–31.12.2009
Nettoliikevaihto, 1 000 €	55 528	48 344	59 033	59 380	53 758
Liikevoitto/-tappio, 1 000 €	6 710	3 553	3 642	4 176	5 251
% nettoliikevaihdosta	12,1	7,4	6,2	7,0	9,8
Tilikauden voitto, 1 000 €	5 647	2 144	3 794	3 407	3 695
% nettoliikevaihdosta	10,2	4,4	6,4	5,7	6,9
Oman pääoman tuotto, % (ROE)	11,2	4,7	7,0	5,9	6,3
Koko pääoman tuotto, % (ROA)	0,9	0,4	0,6	0,5	0,5
Omavaraisuusaste, %	8,5	8,3	8,7	8,7	8,6
Kulu-tuotto-suhde	0,9	0,9	0,9	0,9	0,9
Konsernin vakavaraisuussuhde, %	13,9	14,6	14,5	14,8	13,6
Henkilöstö tilikauden lopussa	245	243	276	282	281

Tunnuslukujen laskentakaavat

Tuotot		Korkokate + palkkiotuotot + arvopaperikaupan ja valuuttatoiminnan nettotuotot + liiketoiminnan muut tuotot	
Nettoliikevaihto		Saadaan suoraan tuloslaskelmasta. Sisältää bruttotuotot, joista vähennetään korko- ja palkkiokulut.	
Liikevoitto tai -tappio		Saadaan suoraan tuloslaskelmasta.	
Tilikauden voitto		Saadaan suoraan tuloslaskelmasta.	
Oman pääoman tuotto (ROE), %	=	$\frac{\text{Liikevoitto/-tappio} - \text{verot}}{\text{Oma pääoma} + \text{määräysvallattomien omistajien osuus (vuoden alun ja lopun keskiarvo)}}$	x 100
Koko pääoman tuotto (ROA), %	=	$\frac{\text{Liikevoitto/-tappio} - \text{verot}}{\text{Taseen loppusumma keskimäärin (vuoden alun ja lopun keskiarvo)}}$	x 100
Omavaraisuusaste, %	=	$\frac{\text{Oma pääoma}}{\text{Taseen loppusumma}}$	x 100
Kulu-tuotto-suhde	=	$\frac{\text{Hallintokulut} + \text{poistot ja arvonalennukset} + \text{liiketoiminnan muut kulut}}{\text{Korkokate} + \text{nettopalkkiotuotot} + \text{arvopaperikaupan ja valuuttatoiminnan nettotuotot} + \text{liiketoiminnan muut tuotot}}$	x 100

KONSERNIN TULOSLASKELMA

1 000 EUROA	Liitetieto	1.1.–31.12.2013	1.1.–31.12.2012
Korkotuotot	1.	3 156	6 423
Korkokulut	2.	-2 651	-3 302
KORKOKATE		505	3 121
Tuotot oman pääoman ehtoista sijoituksista yhteensä	3.	1 075	1 530
Palkkiotuotot	4.	51 410	45 782
Palkkiokulut	5.	-1 897	-2 481
Arvopaperikaupan ja valuuttatoiminnan nettotuotot	6.		
Arvopaperikaupan nettotuotot		2 171	59
Valuuttatoiminnan nettotuotot		1 891	888
Myytavissä olevien rahoitusvarojen nettotuotot		0	-1 276
Muut liiketoiminnan tuotot	7.	373	722
NETTOLIIKEVAIHTO		55 528	48 344
Hallintokulut			
Henkilöstökulut	8.	-26 047	-21 491
Muut hallintokulut	9.	-13 903	-14 300
Poistot ja arvonalentumiset	10.	-4 652	-4 368
Liiketoiminnan muut kulut	11.	-4 217	-4 522
Arvonalentumistappiot luotoista ja muista saamisista	12.	1	2
Muiden rahoitusvarojen arvonalentumistappiot	12.	0	-111
LIIKEVOITTO/ -TAPPIO		6 710	3 553
Osuus osakkuusyritysten tuloksesta		160	-208
TULOS ENNEN VEROJA		6 870	3 345
Tuloverot	13.	-1 224	-1 201
TILIKAUDEN VOITTO / TAPPIO		5 647	2 144
Jakautuminen			
Määräysvallattomien osuuksien omistajille		630	498
Emoyrityksen omistajille		5 017	1 646
TILIKAUDEN VOITTO / TAPPIO		5 647	2 144
MUUT LAAJAN TULOSLASKELMAN (IAS 1) MUKAISET ERÄT:			
Erät, joita ei siirretä tulosvaikutteisiksi		-85	28
Yhteensä		-85	28
Erät, jotka saatetaan myöhemmin siirtää tulosvaikutteisiksi			
Ulkomaiseen yksikköön liittyvät muuntoerot		-85	28
Verot eristä, jotka saatetaan myöhemmin siirtää tulosvaikutteiseksi		0	0
Yhteensä		-85	28
Muut laajan tuloksen erät verojen jälkeen		-85	28
TILIKAUDEN LAAJA TULOS YHTEENSÄ		5 561	2 172
Jakautuminen			
Määräysvallattomien osuuksien omistajille		630	498
Emoyrityksen omistajille		4 931	1 674

KONSERNIN TASE

1 000 EUROA	Liitetieto	31.12.2013	31.12.2012
VARAT			
Käteiset varat		60 965	118 682
Lainat ja muut saamiset			
Saamiset luottolaitoksilta	14.	90 411	8 838
Saamiset yleisöltä ja julkisyhteisöiltä	15.	58 651	62 055
Lainat ja muut saamiset yhteensä		149 062	70 894
Käypään arvoon tulosvaikutteisesti kirjattavat rahoitusvarat			
Keskuspankkirahoituksen oikeuttavat saamistodistukset	16.	105 025	154 148
Saamistodistukset	16.	64 005	58 296
Osakkeet ja osuudet	17.	45 994	44 303
Johdannaissopimukset	19.	19 736	12 175
Käypään arvoon tulosvaikutteisesti kirjattavat rahoitusvarat yhteensä		234 761	268 922
Myytavissä olevat rahoitusvarat			
Osakkeet ja osuudet	17.	31	19
Myytavissä olevat rahoitusvarat yhteensä		31	19
Muut kuin rahoitusvarat			
Osakkeet ja osuudet omistusyhteisyrityksissä	18.	3 561	3 740
Aineettomat hyödykkeet	20.	11 505	11 831
Aineelliset hyödykkeet	21.	2 955	3 141
Muut varat	22.	109 293	113 978
Siirtosaamiset ja maksetut ennakot	23.	2 982	3 356
Laskennalliset verosaamiset	24.	845	1 029
Muut kuin rahoitusvarat yhteensä		131 141	137 075
VARAT YHTEENSÄ		575 959	595 591

KONSERNIN TASE

1 000 EUROA	Liitetieto	31.12.2013	31.12.2012
VELAT JA OMA PÄÄOMA			
VELAT			
Jaksotettuun hankintameroon kirjattavat rahoitusvelat			
Velat luottolaitoksille ja keskuspankeille	25.	18 867	18 300
Luottolaitoksille			
Velat yleisölle ja julkisyhteisölle	26.	259 031	296 540
Talletukset			
Muut velat		1 875	5 063
Yleiseen liikkeeseen lasketut velkakirjat	27.	55 724	61 910
Joukkovelkakirjalainat		14 996	999
Muut			
Jaksotettuun hankintameroon kirjattavat rahoitusvelat yhteensä		350 492	382 812
Käypään arvoon tulosvaikutteisesti kirjattavat rahoitusvelat			
Johdannaissopimukset ja muut kaupankäyntitarkoituksessa pidettävät velat	28.	46 365	26 548
Muut kuin rahoitusvelat			
Muut velat	29.	115 860	125 640
Siirtovelat ja saadut ennakot	30.	13 655	10 824
Laskennalliset verovelat	31.	815	535
Muut kuin rahoitusvelat yhteensä		130 330	136 999
VELAT YHTEENSÄ		527 188	546 358
OMA PÄÄOMA			
	33., 34.		
Osakepääoma		30 194	30 194
Ylikurssirahasto		1 839	1 839
Sijoitetun vapaan oman pääoman rahasto		12 738	11 145
Muut rahastot		107	107
Muuntoero		90	324
Kertyneet voittovarot		2 753	4 727
Määräysvallattomien omistajien osuus		1 049	896
OMA PÄÄOMA YHTEENSÄ		48 771	49 232
VELAT JA OMA PÄÄOMA YHTEENSÄ		575 959	595 591

KONSERNIN OMAN PÄÄOMAN MUUTOSLASKELMA

1 000 EUROA

Konsernin oman pääoman muutoslaskelma 2012	Osake- pääoma	Ylikurssi- rahasto	Sij. vapaan pääoman		Muut rahastot	Muunto- erot	Kertyneet voitto- varat		Määräys- vallattomien omistajien		Oma pääoma yhteensä
			rahasto	rahasto			Yhteensä	osuus			
Oma pääoma 1.1.	30 194	1 839	10 789		107	-199	7 246	49 977	639		50 616
Muuntoerot ulkomaisista yksiköistä						523			523		523
Tilikauden voitto/tappio							1 646	1 646	498		2 144
Kaudella kirjatut tuotot ja kulut yhteensä	0	0	0	0	0	523	1 646	2 169	498		2 667
Osingonjako							-2 457	-2 457	-241		-2 698
Osakeanti			356						356		356
Omien osakkeiden hankinta							-1 114	-1 114			-1 114
Oma pääoma 31.12.	30 194	1 839	11 145		107	324	4 727	48 336	896		49 232

Konsernin oman pääoman muutoslaskelma 2013	Osake- pääoma	Ylikurssi- rahasto	Sij. vapaan pääoman		Muut rahastot	Muunto- erot	Kertyneet voitto- varat		Määräys- vallattomien omistajien		Oma pääoma yhteensä
			rahasto	rahasto			Yhteensä	osuus			
Oma pääoma 1.1.	30 194	1 839	11 145		107	324	4 727	48 336	896		49 232
Muuntoero						-234			-234		-234
Kauden voitto / -tappio							5 017	5 017	630		5 647
Kaudella kirjatut tuotot ja kulut yhteensä	0	0	0	0	0	-234	5 017	4 783	630		5 413
Osingonjako							-4 931	-4 931	-478		-5 410
Osakeanti			1 593						1 593		1 593
Omien osakkeiden hankinta							-979	-979			-979
Muut muutokset							-1 079	-1 079			-1 079
Oma pääoma 31.12.	30 194	1 839	12 738		107	90	2 753	47 722	1 049		48 771

Muuntoero sisältää ulkomaisten tytäryritysten tilinpäätösten muuntamisesta syntyneet muuntoerot.

KONSERNIN RAHOITUSLASKELMA

1 000 EUROA	1.1.–31.12.2013	1.1.–31.12.2012
Liiketoiminnan rahavirrat		
Saadut korot ja palkkiot sekä arvopaperikaupan tuotot osinkotuottoineen	78 749	55 365
Maksetut korot ja palkkiot	-5 015	-6 908
Luottotappioiksi kirjatuista lainoista saadut suorituset		
Tavaroiden ja palveluiden toimittajille ja henkilöstölle suoritettut maksut	-43 819	-40 660
Liiketoiminnan varojen lisäys (-) tai vähennys:		
Kaupankäyntivaraston, -varojen ja -velkojen nettomuutos	-14 837	-15 863
Talletukset viranomaisvelvoitteista tai keskuspankin valvontaa varten	-20 673	-2 651
Velkakirjojen liikkeellelasku	7 811	-5 783
Saamiset asiakkailta	12 877	-65 222
Liiketoiminnasta kertyneet nettovarot ennen tuloveroja	15 092	-81 722
Tuloverot	-881	-88
Liiketoiminnan nettorahavirta	14 211	-81 810
Investointien rahavirta		
Tytäryhtiöiden hankinnat ja myynnit, muutokset osakkuusyrityksissä **)	-2 760	527
Saadut korot	1	-3
Muiden kuin kaupankäyntiin tarkoitettujen arvopapereiden myynnistä saadut tulot	0	0
Investoinnit aineellisiin ja aineettomiin hyödykkeisiin	-2 111	-1 572
Investointien nettorahavirta	-4 870	-1 048
Rahoituksen rahavirrat		
Osakeanti	693	356
Omien osakkeiden hankinta	-979	-1 114
Pitkäaikaisten lainojen nostot ja velkojen lyhennykset	48	-8
Rahoitusleasingvelkojen maksut	-180	-232
Maksetut osingot	-5 548	-2 699
Rahoituksen nettorahavirta	-5 965	-3 697
Rahavirtojen nettolisäys	3 376	-86 555
Rahavarat tilikauden alussa	123 142	209 687
Valuuttakurssien muutosten vaikutus rahavaroihin	-66	11
Rahavarat *) tilikauden lopussa	126 325	123 142

*) Rahavarat sisältävät käteiset varat sekä vaadittaessa maksettavat pankkisaamiset.

***) Evli Pankki Oyj osti Aurator Varainhoito Oy:n osake-enemmistön 4.1.2013. Kaupan nettovaikutus konsernissa oli -2,7 milj. eur.

KONSERNITILINPÄÄTÖKSEN LIITETIEDOT

Yrityksen perustiedot

Evli Pankki Oyj on riippumaton investointi- ja varainhoitopankki, jonka asiakkaita ovat instituutiot, yritykset ja varakkaat sekä vaurastuvat yksityishenkilöt. Yhtiö palvelee asiakkaitaan kansainvälisissä ryhmissä kolmella liiketoiminta-alueella tuottamalla varainhoitopalveluita, välittämällä osakkeita ja johdannaisia, tuottamalla analyysipalveluita sekä neuvonantopalveluita. Evli-konserni toimii viidessä maassa ja sen pääkonttori sijaitsee Suomessa. Lisäksi yhtiö toimii Ruotsissa, tytäryrityksensä Evli Securitiesin kautta Virossa ja Liettuaissa sekä tytäryhtiönsä Evli Russia Oy:n kautta Pietarissa ja Moskovassa.

Konsernin emoyritys on Evli Pankki Oyj. Emoyrityksen kotipaikka on Helsinki ja sen rekisteröity osoite on Aleksanterinkatu 19 A, 00100 Helsinki.

Jäljennös konsernitilinpäätöksestä on saatavissa Internet-osoitteesta www.evli.com tai konsernin emoyrityksen pääkonttorista osoitteesta Aleksanterinkatu 19 A, 00100 Helsinki.

Tilinpäätöksen laatimisperiaatteet

Laatimisperusta

Konsernitilinpäätös on laadittu kansainvälisten tilinpäätösstandardien (International Financial Reporting Standards) mukaisesti ja tilinpäätöstä laadittaessa on sovellettu tilikauden 2013 lopussa voimassaolevia IAS- ja IFRS-standardeja sekä SIC- ja IFRIC-tulkintoja. Kansainvälisillä tilinpäätösstandardeilla viitataan niihin standardeihin ja tulkintoihin, jotka on hyväksytty Euroopan parlamentin ja neuvoston asetuksen (EY) N:o 1606/2002 mukaisesti. IFRS-standardien lisäksi konsernitilinpäätöksen laadinnassa on sovellettu myös lakia luottolaitostoinnasta.

Konsernitilinpäätös on laadittu perustuen alkuperäisiin hankintamenoihin, lukuun ottamatta käypään arvoon tulosvaikutteisesti kirjattavia rahoitusvaroja ja -velkoja sekä johdannaisopimuksia. Ennen vuotta 2005 tapahtuneiden liiketoimintojen yhdistämisten osalta liikearvo vastaa aiemman tilinpäätösnormiston mukaista kirjanpitoarvoa, jota on käytetty IFRS:n mukaisena oletushankintamenona. Näiden hankintojen luokittelua tai tilinpäätöskäsittelyä ei ole oikaistu konsernin avaavaa IFRS-tasetta laadittaessa. Tilinpäätös esitetään tuhansin euroin.

Konsernitilinpäätöksen yhdistelyperiaatteet

Tytäryritykset

Konsernitilinpäätökseen sisältyvät emoyritys Evli Pankki Oyj ja sen kaikki tytäryritykset. Tytäryritykset ovat yrityksiä, joissa konsernilla on määräysvalta. Määräysvalta syntyy, kun konsernilla on hallussaan yli puolet äänivallasta

tai sillä on oikeus määrätä yrityksen taloudesta ja liiketoiminnan periaatteista.

Konsernin keskinäinen osakkeenomistus on eliminoitu hankintamenomenetelmällä. Hankitut tytäryritykset yhdistellään konsernitilinpäätökseen siitä hetkestä lähtien, kun konserni on saanut määräysvallan. Luovutettujen tytäryritysten osalta yhtiö on yhdistelty konsernitilinpäätökseen siihen saakka, jolloin määräysvalta lakkaa.

Kaikki konsernin sisäiset liiketapahtumat, saamiset, velat ja realisoitumattomat voitot sekä sisäinen voitontulo eliminoidaan konsernitilinpäätöstä laadittaessa. Realisoitumattomia tappioita ei eliminoida siinä tapauksessa, että tappio johtuu arvonalentumisesta. Tilikauden voitontulo jakautuminen emoyrityksen omistajille ja vähemmistölle esitetään tuloslaskelman yhteydessä ja vähemmistölle kuuluva osuus omista pääomista esitetään omana eränä taseessa oman pääoman osana. Vähemmistön osuus kertyneistä tappioista kirjataan konsernitilinpäätökseen enintään sijoituksen määrään saakka.

Asiakkaiden puolesta hallinnoituja rahastoja ei yhdistellä konsernitilinpäätökseen, sillä konsernilla ei ole niissä määräysvaltaa.

Osakkuusyrietykset

Osakkuusyrietykset ovat yrityksiä, joissa konsernilla on huomattava vaikutusvalta. Huomattava vaikutusvalta toteutuu, kun konserni omistaa yli 20 prosenttia yrityksen äänivallasta tai kun konsernilla on muutoin huomattava vaikutusvalta, mutta ei määräysvaltaa. Osakkuusyrietykset on yhdistelty konsernitilinpäätökseen pääomaosuusmenetelmää käyttäen. Realisoitumattomat voitot konsernin ja osakkuusyrietyksen välillä on eliminoitu konsernin omistussuuden mukaisesti. Osakkuusyrietyssijoitus sisältää hankinnasta syntyneen liikearvon.

Konsernitilinpäätökseen sisällytetyt tytär- ja osakkuusyhtiöt on lueteltu sivulla 36.

Ulkomaanrahan määraisten erien muuntaminen

Konsernin yksiköiden tulosta ja taloudellista asemaa koskevat luvut mitataan siinä valuutassa, joka on kunkin yksikön pääasiallisen toimintaympäristön valuutta ("toimintavaluutta"). Konsernitilinpäätös on esitetty euroina, joka on konsernin emoyrityksen toiminta- ja esittamisvaluutta.

Ulkomaan rahan määräiset tapahtumat kirjataan toimintavaluutan määräisiksi tapahtumapäivän kurssiin. Monetaariset varat ja velat muunnetaan toimintavaluutan määräisiksi tilinpäätöspäivän kurssiin. Kurssierot sisältyvät valuuttatoiminnan nettotuottoihin.

Ulkomaisten konserniyritysten tuloslaskelmat on muunnettu euroiksi kauden painotettua keskipäivän taseet tilinpäätöspäivän kurssia käyttäen. Kauden laajan tuloksen muuntaminen eri kursseilla laajassa tuloslaskelmassa ja taseessa aiheuttaa muuntoeron, joka kirjataan

muihin laajan tuloksen eriin ja esitetään omassa pääomassa. Ulkomaisten tytäryritysten hankintamenon eliminoinnista ja hankinnan jälkeen kertyneiden oman pääoman erien muutoksista syntyvät muuntoerot kirjataan muihin laajan tuloksen eriin ja esitetään omassa pääomassa. Kun tytäryritys myydään kokonaan tai osittain, kertyneet muuntoerot kirjataan tuloslaskelmaan osana myyntivoittoa tai -tappiota.

Aineelliset hyödykkeet

Aineelliset käyttöomaisuushyödykkeet on arvostettu kertyneillä poistoilla ja arvonalentumisilla vähennettyyn alkuperäiseen hankintamenuon. Myöhemmin syntyvät menot sisällytetään aineellisen käyttöomaisuushyödykkeen kirjanpitoarvoon vain, mikäli on todennäköistä, että hyödykkeeseen liittyvä vastainen taloudellinen hyöty koituu konsernin hyväksi ja hyödykkeen hankintamenuon luotettavasti määritettävissä. Muut korjaus- ja ylläpito-menot kirjataan tulosvaikutteisesti, kun ne ovat toteutuneet.

Hyödykkeistä tehdään tasapoistot arvioidun taloudellisen vaikutusajan kuluessa. Arvioidut taloudelliset vaikutusajat ovat seuraavat:

Koneet ja kalusto:	5 vuotta
Atk-laitteet:	3 vuotta
Rahoitusleasingsopimuksella vuokratut hyödykkeet:	3–5 vuotta
Vuokrahuoneiston perusparannukset:	vuokrasopimuksen kestoajaksi

Hyödykkeiden jäännösarvo ja taloudellinen vaikutusaika tarkistetaan jokaisessa tilinpäätöksessä ja tarvittaessa oikaistaan kuvastamaan taloudellisen hyödyn odotuksessa tapahtuneita muutoksia.

Aineellisen käyttöomaisuushyödykkeen poistot lopetetaan silloin, kun aineellinen käyttöomaisuushyödyke luokitellaan myytävänä olevaksi IFRS 5 Myytävänä olevat pitkäaikaiset omaisuuserät ja lopetetut toiminnot -standardin mukaisesti.

Aineellisten käyttöomaisuushyödykkeiden käytöstä poistamisesta ja luovutuksista syntyvät voitot ja tappiot sisältyvät liiketoiminnan muihin tuottoihin tai -kuluihin.

Aineettomat hyödykkeet

Aineeton hyödyke merkitään taseeseen vain, jos hyödykkeen hankintamenuon on määritettävissä luotettavasti ja jos on todennäköistä, että hyödykkeestä johtuva odotettavissa oleva taloudellinen hyöty koituu yrityksen hyväksi. Aineeton hyödyke, jolla on rajallinen taloudellinen vaikutusaika, merkitään taseeseen alkuperäiseen hankintamenuonsa ja kirjataan tasapoistoina kuluksi tuloslaskelmaan sen tunnetun tai arvioidun taloudellisen vaikutusaikansa kuluessa. Aineettomiin hyödykkeisiin sisältyy ohjelmistolisenssejä ja muita aineettomia oikeuksia, joiden taloudellinen vaikutusaika on 3–5 vuotta.

Evli hankki 7.10.2009 allekirjoitetulla sopimuksella Carnegie Suomen Varainhoidon ja Rahastoyhtiön koko

osakekannan. Tässä kaupassa ei syntynyt liikearvoa, kauppahintaan sisältyneet muut aineettomat oikeudet kuten asiakassopimukset poistetaan kokonaan 2–7 vuoden kuluessa.

Evli hankki enemmistön 4.1.2013 Aurator Varainhoito Oy:n osakekannasta. Kaupasta syntyneet aineettomat oikeudet poistetaan viidessä vuodessa. Kaupan yhteydessä ei syntynyt liikearvoa.

Liikearvo

Liikearvo vastaa sitä osaa hankintamenuosta, joka ylittää konsernin osuuden 1.1.2005 jälkeen hankitun yrityksen nettovarallisuuden käyvästä arvosta hankinta-ajankohdasta. Tätä aiempien liiketoimintojen yhdistämisten liikearvo vastaa aiemman tilinpäätösnormiston mukaista kirjanpitoarvoa, jota on käytetty oletushankintamenuona. Näiden hankintojen luokittelua tai tilinpäätöskäsittelyä ei ole oikaistu konsernin avaavaa IFRS-tasetta laadittaessa.

Liikearvo arvostetaan alkuperäiseen hankintamenuon vähennettynä arvonalentumisilla. Liikearvoista ei kirjata säännönmukaisia poistoja, vaan ne testataan vuosittain mahdollisen arvonalentumisen varalta. Tätä tarkoitusta varten liikearvo on kohdistettu rahavirtaa tuottaville liiketoimintasegmenteille, tai jos kyseessä on tytäryritys, liikearvo sisältyy kyseisen tytäryrityksen hankintamenuon ja tytäryritys muodostaa rahavirtaa tuottavan yksikön.

Konsernissa liikearvot testataan perustuen käyttöarvoihin diskonttaamalla ennustetut tulevaisuuden nettokassavirrat viiden vuoden ajanjaksolta käyttämällä markkinaperusteisia tai historialliseen kehitykseen ja kasvuodotuksiin perustuvia diskonttaustekijöitä. Kassavirtamallissa arvioitavana ovat kunkin yksikön operatiiviseen kassavirtaan vaikuttavat erät, pääasiassa tuotot ja kulut. Ennustejakson kassavirtojen lisäksi arvostuksessa otetaan huomioon myös jakson jälkeinen periodi, niin sanottu terminal value, joka on yhtiöiden ja markkinoiden yleisestä odotettavissa olevasta kasvusta riippuvainen. Tuottojen ja kulujen kassavirtaennusteet ovat lähtökohtaisesti historiaan ja kasvuodotuksiin perustuvia arvioita. Diskonttauskoron lähtökohtana käytetään markkinoilta saatavaa riskitöntä korkotekijää, jonka lisäksi huomioidaan kunkin markkina-alueen riskillisuus ja omistajien pääomantuottovaade kullekin yksikölle. Niin sanottua terminal valueta arvioitaessa huomioidaan kunkin markkinan keskimääräinen pitkän aikavälin kasvupotentiaali.

Vieraan pääoman menot

Vieraan pääoman menot kirjataan kuluksi niille kausille, joiden aikana ne ovat syntyneet. Lainojen hankinnasta välittömästi johtuvat transaktiomenot, jotka liittyvät selkeästi tiettyyn lainaan, sisällytetään lainan alkuperäiseen jaksotettuun hankintamenuon ja jaksotetaan korkokuluksi efektiivisen koron menetelmää käyttäen, tai tarpeen vaatiessa sellaisen laskentakavaan mukaan, jonka tuloksena voidaan katsoa olevan riittävän lähellä efektiivisen koron mukaan laskettua summaa.

Vuokrasopimukset

Aineellisia hyödykkeitä koskevat vuokrasopimukset, joissa konsernille on siirtynyt olennainen osa omistamiselle ominaisista riskeistä ja eduista, luokitellaan rahoitusleasingisopimuksiksi. Konserniin on hankittu rahoitusleasingisopimuksilla työasemia, monitoimitulostimia, näyttöpäätteitä sekä palvelimia. Rahoitusleasingisopimuksella hankittu omaisuuserä merkitään taseeseen vuokra-ajan alkamiskohtana vuokratun hyödykkeen käypään arvoon tai sitä alempaan vähimmäisvuokrien nykyarvoon. Rahoitusleasingisopimuksella hankitusta hyödykkeestä tehdään poistot hyödykkeen taloudellisen vaikutusajan tai sitä lyhyemmän vuokra-ajan kuluessa. Maksettavat leasingvuokrat jaetaan rahoitusmenoon ja velan vähennykseen vuokra-aikana siten, että tilikausittain jäljellä olevalle velalle muodostuu samansuuruisen korkoprosentti. Vuokraveloitukset sisältyvät muihin velkoihin.

Vuokrasopimukset, joissa omistamiselle ominaiset riskit ja edut jäävät vuokralleantajalle, käsitellään muina vuokrasopimuksina. Muiden vuokrasopimusten perusteella suoritettavat vuokrat kirjataan kuluksi tuloslaskelmaan tasaerinä vuokra-ajan kuluessa.

Aineellisten ja aineettomien hyödykkeiden arvonalentuminen

Konserni arvioi jokaisena tilinpäätöspäivänä, onko viitteitä siitä, että jonkin omaisuuserän arvo on alentunut. Jos viitteitä ilmenee, arvioidaan kyseisestä omaisuuserästä kerrytettävissä oleva rahamäärä. Kerrytettävissä oleva rahamäärä arvioidaan lisäksi vuosittain aina liikearvon sekä keskeneräisten aineettomien hyödykkeiden osalta, riippumatta siitä, onko viitteitä arvonalentumisesta. Arvonalentumistarvetta tarkastellaan rahavirtaa tuottavien yksiköiden tasolla, joka on Evli-konsernissa tytäryhtiötaso tai segmentti.

Kerrytettävissä oleva rahamäärä on omaisuuserän käypä arvo vähennettynä myynnistä aiheutuvilla menoilla tai sitä korkeampi käyttöarvo. Käyttöarvolla tarkoitetaan kyseisestä omaisuuserästä tai rahavirtaa tuottavasta yksiköstä saatavissa olevia arvioituja vastaisia nettorahavirtoja, jotka diskontataan nykyarvoonsa. Diskonttauskorona käytetään ennen veroa määritettyä korkoa, joka kuvastaa markkinoiden näkemystä rahan aika-arvosta ja omaisuuserään liittyvistä erityisriskeistä.

Arvonalentumistappio kirjataan, kun omaisuuserän kirjanpitoarvo on suurempi kuin siitä kerrytettävissä oleva rahamäärä. Arvonalentumistappion kirjaamisen yhteydessä poistojen kohteena olevan omaisuuserän taloudellinen vaikutusaika arvioidaan uudelleen. Arvonalentumistappio perutaan, jos olosuhteissa on tapahtunut muutos ja hyödykkeen kerrytettävissä oleva rahamäärä on muuttunut arvonalentumistappion kirjaamisajankohdasta. Li-

kearvosta kirjattua arvonalentumistappiota ei peruta missään tilanteessa.

Työsuhde-etuedet

Eläkeveloitteet

Evli-konsernin kaikki eläkejärjestelyt ovat maksupohjaisia. Maksupohjaisiin eläkejärjestelyihin tehdyt suoritukset merkitään tulosvaikutteisesti sillä tilikaudella, jota veloitus koskee. Evli-konserni rahoittaa kaikki eläkejärjestelynsä suorituksina eläkevakuutusyhtiöille. Suorituksissa huomioidaan eri maiden paikalliset säännökset ja käytännöt.

Palkitseminen

Evli-konsernin henkilöstö koostuu useista eri alojen asiantuntijoista, ja siksi Evli-konsernilla on sen koko henkilöstöä koskeva palkitsemismalli. Palkitsemisen tavoitteena on tukea yhtiön strategian toteuttamista sekä varmistaa konsernin kannattava kasvu. Hallituksen keskuudestaan nimittämä palkitsemisvaliokunta yhdessä johdon kanssa laatii hallituksen antamien tavoitteiden mukaisen palkitsemismallin. Hallitus vahvistaa palkitsemisvaliokunnan esityksen pohjalta palkitsemismallin vuosittain. Hallituksen hyväksymän palkitsemismallin toimivuutta sekä sen tuloksia seurataan säännöllisesti palkitsemisvaliokunnassa. Palkitsemisvaliokunta kokoontuu vuosittain vähintään neljä kertaa. Seurannan tuloksena palkitsemisvaliokunta tekee esityksiä ja suosituksia hallitukselle palkitsemisesta tai käytössä olevan palkitsemismallin muuttamisesta. Palkitsemisvaliokunta myös valvoo palkitsemisjärjestelmän noudattamista sekä yhtiön riskienhallinnasta ja valvontatoiminnosta vastaavien henkilöiden palkitsemista.

Evli-konsernissa muuttuvat palkkiot ovat osa henkilöstön kannustamista sekä sitouttamista yhtiöön ja sen tavoitteisiin. Vaikka konsernilla on palkitsemismalli, on palkkapolitiikassa kiinteän palkitsemisen merkitys kuitenkin suurin. Kiinteät palkat nousevat joko työehtosopimuksen mukaisten korotusten perusteella tai esimiehen tekemän henkilölle kohdistuvan henkilökohtaisen korotuksen perusteella. Henkilön esimies tekee palkkaan liittyvät esitykset, jonka hänen oma esimiehensä hyväksyy Evlin palkkapolitiikan linjausten mukaisesti. Konsernissa ei ole erillisiä merkittäviä luontaistetuja.

Evli-konsernin palkitsemisjärjestelmässä on useita rajoitteita, joiden avulla varmistetaan, että muuttuvaa palkkiota ei makseta, mikäli konsernin tuloskehitys ei ole suotuisa. Muuttuvien palkkioiden osuus ei missään tilanteessa voi ylittää kiinteiden palkkojen määrää, vaan palkkiot voivat enimmillään olla 50 prosenttia kiinteistä palkkoista. Samoin palkitseminen ei voi missään tilanteessa

ylittää 50 prosenttia yhtiön tuloksesta ennen voitonjakoa henkilökunnalle. Evli-konsernin liiketoimintayksiköiden tuloksesta varataan palkitsemisjärjestelmään tietty prosenttiosuus, jonka suuruus vaihtelee yksiköittäin. Varauksen edellytyksenä kaikissa tilanteissa on konsernin talouden tuloksellisuuden kehitys hallituksen antamissa raameissa. Palkkioita ei siis makseta, mikäli Evli-konserni ei kokonaisuutena ole saavuttanut sille asetettua tulosrajaa.

Liiketoimintayksiköiden johtajat määrittävät mittarit sekä sisäiset mallit, joiden mukaisesti kullekin liiketoimintayksikölle kohdistuva palkkio jaetaan tiimien ja yksittäisten työntekijöiden välillä. Kaikessa mittaamisessa niin tiimi kuin yksilötasolla taloudellisten tavoitteiden saavuttaminen on merkittäväällä painoarvolla. Esimiehet arvioivat myös sitä, että kaikki Evli-konsernin työntekijät toimivat konsernin eettisten sääntöjen ja arvojen mukaisesti.

Konsernissa on käytössä myös järjestely, jolla Evli tarjoaa osakkeita merkittäväksi. Toimitusjohtaja yhdessä palkitsemisvaliokunnan kanssa tekee erillisen esityksen hallitukselle henkilöistä, joille haluttaisiin osakkeita myöntää. Lähtökohtaisesti osakkeita tarjotaan merkittäväksi niille henkilöille, joiden sitouttaminen yritykseen koetaan ensisijaisen tärkeänä yhtiön menestymisen kannalta.

Vuoden 2013 aikana hallitus päätti kahdesta osakeannista. Ensimmäisessä osakeannissa tarjottiin yhtiön avainhenkilöille 48 000 osaketta, joista merkittiin 37 400 osaketta. Toisessa osakeannissa suunnattiin Evli Optiot Oy:n vähemmistöosakkeenomistajille 74 689 osaketta, jotka tulivat kaikki merkityiksi.

Palkitsemisvaliokunta pitää yllä ajantasaista luetteloa niin sanotuista riskinottajista ja heille maksetuista palkkioista. Palkitsemisvaliokunta on arvioinut riskinottajiksi Evli konsernissa 28 henkilöä henkilöiden tehtävien perusteella. Palkitsemisvaliokunta on määrittänyt niin sanotuksi riskinottajiksi henkilöt, jotka työskentelevät yhtiön johtotehtävissä, sisäisissä valvontatehtävissä tai henkilöillä on muuten tehtäviensä perusteella olennainen vaikutus Evlin riskiasemaan. Palkitsemismallin periaatteen mukaan riskinottajien osalta palkitsemisen ylittäessä 50 000 euroa ylittävät osuudet siirtyvät maksettavaksi kolmen vuoden ajalle.

Varaukset

Varaus kirjataan, kun konsernilla on aikaisemman tapahtuman seurauksena oikeudellinen tai tosiasiallinen velvoite, maksuvelvoitteen toteutuminen on todennäköistä ja velvoitteen suuruus on arvioitavissa luotettavasti.

Tuloverot

Tuloslaskelman verokulu muodostuu kauden verotettavaan tuloon perustuvasta verosta ja laskennallisesta

verosta. Kauden verotettavaan tuloon perustuva vero lasketaan verotettavasta tulosta kunkin maan voimassaolevan verokannan perusteella. Veroa oikaistaan mahdollisilla edellisiksi kausiin liittyvillä veroilla.

Laskennalliset verot lasketaan kaikista väliaikaisista eroista kirjanpitoarvon ja verotuksellisen arvon välillä. Laskennallinen verosaaminen on kuitenkin kirjattu siihen määrään asti kuin on todennäköistä, että tulevaisuudessa syntyy verotettavaa tuloa, jota vastaan väliaikainen ero voidaan hyödyntää. Suurimmat väliaikaiset erot syntyvät aineellisten käyttöomaisuushyödykkeiden poistoista ja verotuksessa vahvistetuista tappioista. Tytäryritysten jakamattomista voittovaroista ei kirjata laskennallista veroa siltä osin, kun ero ei todennäköisesti purkaudu ennakoitavissa olevassa tulevaisuudessa. Laskennalliset verot on laskettu käyttämällä tilinpäätöspäivään mennessä säädettyjä verokantoja.

Rahoitusvarat ja rahoitusvelat

Konsernin rahoitusvarat ja -velat luokitellaan IAS 39 Rahoitusinstrumentit: kirjaaminen ja arvostaminen -standardin mukaisesti seuraaviin ryhmiin: käypään arvoon tulosvaikutteisesti kirjattavat rahoitusvarat ja -velat, myytävissä olevat rahoitusvarat, lainat ja muut saamiset sekä muut rahoitusvelat. Luokittelu tapahtuu rahoitusinstrumenttien alkuperäisen hankinnan yhteydessä. Konsernilla ei ole eräpäivään asti pidettävien sijoitukset -luokkaan kuuluvia rahoitusvaroja.

Rahoitusvarojen taseesta pois kirjaaminen tapahtuu silloin, kun konserni on menettänyt sopimusperusteisen oikeuden rahavirtoihin tai kun se on siirtänyt merkittävältä osin riskit ja tuotot konsernin ulkopuolelle. Rahoitusvarat ja -velat kirjataan kauppapäivämäärän mukaan. Rahoitusvelat kirjataan pois taseesta, kun veloitteet on täytetty.

Rahoitusvarat ja -velat netotetaan ja esitetään nettomääräisenä taseessa vain silloin kun netottamiseen on laillinen oikeus ja netotus aiotaan toteuttaa tai saaminen ja velka suorittaa samanaikaisesti.

Konsernin rahoitusinstrumenttien arvonmääritysprosessin hyväksyy Evli Pankin hallitus. Arvonmääritykset perustuvat IAS (International Accounting Standard) standardiin 13 ja 39, sekä Finanssivalvonnan määräykseen 1/2013; Rahoitussektorin kirjanpito. Pankin taloushallinto yhdessä riskienhallinnan kanssa, hallinnoi konsernin arvostusprosessia, joka pitää sisällään mm. arvostushintojen tarkistamisen ja validoinnin, arvostuksissa käytettävien parametrien tarkastamisen sekä rahoitusinstrumenttien luokittelun standardin mukaisesti. Pankin tarkastusvaliokunta tarkastaa ja esittää hyväksyttäväksi hallitukselle joka neljännesvuosi sellaisten osakkeiden ja osuuksien arvostamisen, joiden markkinahintaa ei ole saa-

tavilla (arvostustason 3 instrumentit sekä osakkuusyhtiöiden arvostukset).

Rahoitusvarat

Käypään arvoon tulosvaikutteisesti kirjattavat rahoitusvarat -ryhmä on jaettu kahteen alaryhmään: kaupankäyntitarkoituksessa pidettävät varat kuten osakkeet ja johdannaiset, sekä alkuperäisen kirjaamisen tapahtuessa käypään arvoon tulosvaikutteisesti kirjattavaksi määrätyt varat, kuten pitkäaikaiset rahasto- ja osakesijoitukset sekä Treasuryyn sijoitukset joukkovelkakirjalainoihin ja muihin korkopapereihin.

Käyvän arvon arvostamismahdollisuuden käyttöä muihin kuin kaupankäyntivaraston eriin on perustelua, koska näiden rahoitusvarojen tuloksellisuutta ja riskiä arvioidaan käyvän arvon pohjalta riskienhallinta- ja sijoitusstrategian mukaisesti.

Kaupankäyntitarkoituksessa pidettävät rahoitusvarat on hankittu pääasiallisesti voiton saamiseksi lyhyen aikavälin markkinahintojen muutoksista.

Käypään arvoon arvostettavien rahoitusvarojen arvo on määritetty toimivilla markkinoilla julkaistujen hintanoteerausten, eli tilinpäätöspäivän ostonoteerausten sekä päätöskurssien pohjalta. Tilanteissa joissa toimivilta markkinoilta ei ole ollut saatavilla hintanoteerauksia on käypä arvo määritelty soveltaen yleisesti käytettyjä teoreettisia arvostusmenetelmiä, kuten johdannaishinnoittelumalleja. Noteeraamattomien osakkeiden, pääomarahastojen ja muiden instrumenttien käypä arvo arvioidaan ensisijaisesti käyttäen instrumentin substanssiarvoa, tulevaisuuden näkymiin perustuvaa kassavirta-analyysiä tai pääomarahaston tai kiinteistörahaston hallinnointiyhtiön viimeisintä julkaisemaa arvostushintaa. Mikäli noteeraamattoman sijoituksen hankintahinta alittaa teoreettisen arvostuksen, voidaan yksittäisissä tapauksissa harkinnanvaraisesti käyttää arvostusperiaatteena instrumentin hankintahintaa. Käyvän arvon muutoksista johtuvat realisoitumattomat ja realisoituneet voitot ja tappiot kirjataan arvopaperikaupan nettotuotoiksi tai -kuluiksi sillä kaudella, jonka aikana ne syntyvät.

Myytavissä olevat rahoitusvarat pitävät sisällään pitkäaikaisia sijoituksia, joille ei ole saatavilla julkista hintanoteerausta toimivilta markkinoilta ja joiden käypä arvo ei siten ole luotettavasti määriteltävissä. Kyseisten sijoitusten käypä arvo arvioidaan ensisijaisesti käyttäen osakkeen substanssiarvoa tai vaihtoehtoisesti tulevaisuuden näkymiin perustuvaa kassavirta-analyysiä. Joka neljännesvuosi arvioidaan onko sijoituksen arvon alentumisesta objektiivista näyttöä. Pankin tarkastusvaliokunta tarkastaa ja esittää hallitukselle hyväksyttäväksi arvostukset. Realisoitunut tulos sekä arvonalentumistappiot kirjataan tulosvaikutteiseksi myytävissä olevien rahoitusvarojen nettotuottoihin, realisoitumaton arvonnousu käyvän arvon rahastoon. Mikäli noteeraamattoman sijoituksen hankintahinta alittaa teoreettisen arvostuksen, voidaan yksittäisissä tapauksissa harkinnanvaraisesti käyttää arvostusperiaatteena instrumentin hankintahintaa. Konsernin myytävissä olevien osakkeiden arvo yhteensä on hyvin vähäinen.

Lainat ja muut saamiset ovat johdannaisvaroihin kuuluttomia varoja, joihin liittyvät maksut ovat kiinteät tai määritettävissä ja joita ei noteerata toimivilla markkinoilla, eikä yritys pidä niitä kaupankäyntitarkoituksessa. Lainat ja muut saamiset merkitään alun perin kirjanpitoon kirjattaessa käypään arvoon lisätynä hankinnasta välittömästi aiheutuneilla menoilla. Alkuperäisen kirjaamisen jälkeen erät arvostetaan jaksotettuun hankintamenoon.

Rahavarat koostuvat käteisestä rahasta sekä käteiseen rinnastettavasta Suomen Pankin vähimmäisvarantotalluksesta. Vaadittaessa maksettavat saamiset luottolaitoksilta luetaan myös rahavaroihin rahavirtalaskelmassa.

Rahoitusvelat

Rahoitusvelat merkitään alun perin kirjanpitoon saadun vastikkeen perusteella käypään arvoon, lisätynä hankinnasta välittömästi aiheutuneilla menoilla. Myöhemmin yhtiön liikkeeselaskemat velkakirjalainat ja sijoitustoistukset arvostetaan efektiivisen koron menetelmällä jaksotettuun hankintamenoon. Lyhyeksimyydyt osakkeet, asetetut optiot ja muut velaksi kirjatut johdannaiset arvostetaan käypään arvoon tuloksen kautta.

Käypään arvoon tulosvaikutteisesti kirjattavien rahoitusvelkojen käypä arvo on pääsääntöisesti määritetty toimivilla markkinoilla julkaistujen hintanoteerausten, eli tilinpäätöspäivän myyntinoteerausten sekä päätöskurssien pohjalta. Tilanteissa joissa toimivilta markkinoilta ei ole ollut saatavilla luotettavia hintanoteerauksia, on käypä arvo määritelty soveltaen yleisesti käytettyjä teoreettisia arvostusmenetelmiä.

Osakkeen lyhyeksimyynnin yhteydessä tapahtuvassa arvopaperilainauksessa arvopaperit säilyvät alkuperäisen omistajan taseessa.

Rahoitusleasingsopimuksilla hankittujen omaisuuserien vastaava velka sisältyy osaksi muita velkoja.

Rahoitusvarojen arvonalentuminen

Lainoista ja saamisista kirjataan arvonalentumistappio, kun on objektiivista näyttöä siitä, että saamisten arvo on alentunut yhden tai useamman tappion synnyttämän tapahtuman seurauksena ja tällä on vaikutusta saamisista tulevaisuudessa saataviin rahavirtoihin.

Objektiivinen näyttö asiakkaan kyvystä suoriutua velvoitteistaan perustuu asiakkaiden riskiluokitukseen sekä konsernin kokemukseen ja johdon arvioon maksuhäiriöiden vaikutuksesta saamisten kerryttämiseen.

Arvonalentumistappio kirjataan, mikäli saamisen alkuperäisellä efektiivisellä korolla diskontattujen vastaisten rahavirtojen nykyarvo on pienempi kuin saamisen kirjanpitoarvo. Tarkastelussa otetaan huomioon vakuudesta sen realisoinnissa saatava määrä. Arvonalentumisen jälkeen koron tulouttamista jatketaan arvonalennetulle määrälle.

Yksittäisten arvonalentumisten lisäksi, johto arvioi säännöllisesti kollektiivista tarvetta arvonalentumistappioihin.

Arvonalentuminen perutaan joko osittain tai kokonaan, mikäli arvonalentumisen kirjaamisen jälkeen todetaan kirjaamisen olevan perusteeton velallisen taloudellinen aseman parantumisen johdosta, tai jonkun muun

tapahtuman johdosta, joka vaikuttaa positiivisesti saamisesta saataviin kassavirtoihin.

Arvonalentuminen kirjataan toteutuneeksi luottotapioiksi, kun velallinen on konkurssimenettelyssä todettu varattomaksi, lopettanut toimintansa tai saaminen on joko vapaaehtoisessa tai lakisääteisessä velkajärjestelyssä annettu anteeksi.

Johdannaissopimukset

Konserni käsittelee johdannaissopimukset IAS 39 Rahoitusinstrumentit: kirjaaminen ja arvostaminen määrämällä tavalla. Johdannaissopimukset merkitään kirjanpitoon alun perin hankintameno, joka vastaa niiden käypää arvoa. Hankinnan jälkeen johdannaissopimukset arvostetaan käypään arvoon. Voitot ja tappiot, jotka syntyvät käypään arvoon arvostamisesta, käsitellään kirjanpidossa johdannaissopimuksen käyttötarkoituksen määrämällä tavalla. Johdannaissopimuksien positiiviset arvonmuutokset merkitään taseen varoiksi ja negatiiviset arvonmuutokset veloiksi.

Yhtiössä ei sovelleta suojauslaskentaa ja johdannaissopimukset on luokiteltu kaupankäyntitarkoituksessa pidettäviksi. Tähän ryhmään kuuluvien johdannaisten tilikauden aikaiset arvonmuutokset sekä realisoituneet voitot/tappiot esitetään tuloslaskelman kohdassa arvopaperikaupan nettotuotot.

Osakeindeksilainan kirjausperusteet

Osakeindeksilainan liikkeeseenlaskusta saatu laskennallinen palkkio kirjataan välittömästi tulokseen. Koko palkkio on käytettävissä lainan liikkeeseenlaskupäivänä, ja palkkio kohdistuu lainan järjestelyyn ja liikkeeseenlaskuun. Laina esitetään taseessa jaksotettuun hankintameno ja lainan korko-osuus eli option arvo esitetään erillisenä velkaeränä kohdassa Johdannaissopimukset ja muut kaupan käyntitarkoituksessa pidettävät velat. Lainan korkokulu määritetään efektiivisen koron menetelmää käyttäen.

Omat osakkeet

Emoyhtiön hankkimien omien osakkeiden hankinta-arvo on vähennetty omasta pääomasta. Kun tällaisia osakkeita myöhemmin myydään, kaikki saadut vastikkeet sisällytetään omaan pääomaan.

Liikevoitto

IAS 1 Tilinpäätöksen esittäminen -standardi ei määrittele liikevoiton käsitettä. Konserni on määrittänyt sen seuraavasti: liikevoitto on nettosumma, joka muodostuu kun nettoliikevaihdosta vähennetään työsuhde-etuuksista aiheutuneet kulut, muut hallintokulut, poistot ja mahdolliset arvonalentumistappiot sekä liiketoiminnan muut kulut. Kaikki muut kuin edellä mainitut tuloslaskelmaerät esitetään liikevoiton alapuolella.

Tuloutusperiaatteet

Corporate finance -toimintaan liittyvät hankkeiden tulot kirjataan tuotoiksi sillä tilikaudella, kun hankkeen lopputulos voidaan arvioida luotettavasti. Hankkeesta syn-

tyneet kulut sekä odotettavissa oleva tappio kirjataan kuluksi välittömästi. Varainhoidon palkkiot jaksotetaan kuukausittain ja laskutetaan jälkikäteen kolmen, kuuden tai kahden kuukauden jaksoissa. Arvopaperivälityksen tapahtumat kirjataan kauppapäivämäärän mukaisesti. Edellä mainittujen segmenttien tulot kirjataan tuotoiksi palkkiotuottoihin.

Korkotuotot ja -kulut lasketaan efektiivisen koron mukaan tai tarpeen vaatiessa sellaisen laskentatavan mukaan, jonka tuloksen voidaan katsoa olevan riittävän lähellä efektiivisen koron mukaan laskettua summaa. Kirjattaessa rahoitusvaroihin kuuluvasta sopimuksesta arvonalentumistappio koron kerryttämistä jatketaan alennetulle kirjanpitosaldolle sopimuksen alkuperäisellä efektiivisellä korolla. Jos maksun saaminen korosta on epätodennäköistä, se kirjataan arvonalentumistappioksi. Rahoitusvaroista saatavat korkotuotot kirjataan korkotuottoihin.

Johdon harkintaa edellyttävät laatimisperiaatteet ja arvoihin liittyvät keskeiset epävarmuustekijät

Tilinpäätöstä laadittaessa joudutaan tekemään tulevaisuutta koskevia arvioita ja oletuksia, ja lopputulemat voivat poiketa tehdyistä arvioista ja oletuksista. Arviot perustuvat kokemukseen ja johdon kyseisissä olosuhteissa tekemiin kohtuullisina pidettäviin oletuksiin. Tilinpäätöstä laadittaessa joudutaan myös joissain tilanteissa käyttämään harkintaa myös laadintaperiaatteiden osalta. Merkittävimmät arviot koskevat liikearvojen arvonalentumistestauksia ja teoreettisesti arvostettavien rahoitusinstrumenttien arvostusperiaatteita.

Liikearvon testaus perustuu liikearvoa sisältävien rahavirtaa tuottavien yksiköiden tulevaisuudessa kerryttämiin nettorahavirtoihin, joita verrataan yksikön kirjanpitoarvoon. Testausta varten tehdään oletuksia, jotka koskevat mm. tuottojen kasvuvauhtia, toiminnasta aiheutuvia kustannuksia sekä diskonttokorkoa.

Tilanteissa, joissa yksittäiselle rahoitusinstrumentille ei ole saatavissa ulkopuolista markkinahintaa arvostettaessa noteeraamattomia arvopapereita tai johdannaissopimuksia käypään arvoon, käytetään lähtökohtaisesti hintaa, joka lasketaan markkinoilla yleisesti hyväksytyjen arvostusmenetelmien kautta. Vaihtoehtoisesti käytetään substanssiarvoon perustuvaa arvostusta.

Osakkuusyhtiön arvoon kirjataan arvonalennus, mikäli yhtiön taloudellinen asema on merkittävästi huonontunut tai katsotaan, että yhtiön tulevaisuuden näkymät sisältävät merkittäviä riskitekijöitä, jotka toteutuessaan heikentävät osakkuusyhtiön taloudellista asemaa. Arvostus lasketaan teoreettisin menetelmin ja arvonalennus esitetään muiden rahoitusvarojen arvonalentumistappioissa.

Uusi IFRS-normisto

IASB on julkistanut seuraavat uudet tai uudistetut standardit ja tulkinnat, joita konserni ei ole vielä soveltanut, mutta joilla tulee olemaan merkitystä konsernin tilinpäätökseen voimaan tullessaan. Konserni ottaa ne käyttöön kunkin standardin ja tulkinnan voimaantulopäivästä lähtien, tai mikäli voimaantulopäivä on muu kuin tilikauden ensimmäinen päivä, voimaantulopäivää seuraavan tilikauden alusta lukien.

- Muutokset IAS 1:een *Tilinpäätöksen esittäminen*: Keskeisin muutos on vaatimus muiden laajan tuloksen erien ryhmittelemisestä sen mukaan, siirretäänkö ne mahdollisesti myöhemmin tulospäätöksiksi tiettyjen ehtojen täyttyessä. Muutokset ovat vaikuttaneet Evlin muiden laajan tuloksen erien esitystapaan.
- Muutos IAS 19:ään *Työsuhte-etuudet*: Merkittävimmät muutokset ovat seuraavat: kaikki vakuutusmatemaattiset voitot ja tappiot kirjataan välittömästi muihin laajan tuloksen eriin, ts. ns. putkimenetelmästä on luovuttu, ja rahoitusmeno määritetään nettoraastointiin perustuen. Muutettua standardia on sovellettu takautuvasti siirtymäsääntöjen mukaisesti. Muutoksella ei ole ollut vaikutusta Evlin tilinpäätöksen esittämiseen.
- IFRS 13 *Käyvän arvon määrittäminen*: IFRS 13:een on yhdistetty vaatimukset käyvän arvon määrittämisestä sekä sitä koskevien tietojen esittämisestä tilinpäätöksessä, lisäksi uuteen standardiin sisältyy käyvän arvon määritelmä. Käyvän arvon käyttöä ei laajenneta, mutta standardissa annetaan ohjeistusta sen määrittämisestä silloin, kun sen käyttö on sallittu tai sitä on vaadittu jossain toisessa standardissa. IFRS 13 on laajentanut jonkin verran konsernitilinpäätöksen liitetietoja.
- *IFRS-standardeihin tehdyt parannukset (Annual Improvements to IFRSs 2009–2011, toukokuu 2012)*: Annual Improvements -menettelyn kautta standardeihin tehtävät pienet ja vähemmän kiireelliset muutokset kerätään yhdeksi kokonaisuudeksi ja toteutetaan kerran vuodessa. Hankkeeseen kuuluvat muutokset koskevat yhteensä viittä standardia. Muutosten vaikutukset eivät ole olleet merkittäviä.
- Muutokset IFRS 7:ään *Rahoitusinstrumentit: tilinpäätöksessä esitettävät tiedot*: Muutoksilla tarkennetaan liitetietovaatimuksia, jotka koskevat taseessa nettomääräisinä esitettyjä rahoitusinstrumentteja sekä yleisiä netotusjärjestelyjä tai vastaavanlaisia sopimuksia. Muutetulla standardilla ei ole ollut merkittävää vaikutusta Evlin konsernitilinpäätökseen.
- Tulevilla tilikausilla sovellettaviksi tulevat uudet ja muutetut standardit sekä tulkinnat

Evli ei ole vielä soveltanut seuraavia, IASB:n jo julkistamia uusia tai uudistettuja standardeja ja tulkintoja. Konserni ottaa ne käyttöön kunkin standardin ja tulkinnan voimaantulopäivästä lähtien, tai mikäli voimaantulopäivä on muu kuin tilikauden ensimmäinen päivä, voimaantulopäivää seuraavan tilikauden alusta lukien.

* = Kyseistä säännöstä ei ole hyväksytty sovellettavaksi EU:ssa 31.12.2013.

- IFRS 10 *Konsernitilinpäätös* ja siihen tehdyt muutokset (sovellettava EU:ssa 1.1.2014 tai sen jälkeen alkavilla tilikausilla): Olemassa olevien periaatteiden mukaisesti IFRS 10 määrittää määräysvallan keskeiseksi tekijäksi, kun ratkaistaan, tuleeko yhteisö yhdistellä konsernitilinpäätökseen. Lisäksi standardissa annetaan lisäohjeistusta määräysvallan määrittelystä silloin, kun sitä on vaikea arvioida. Uudella standardilla ei arvioida olevan olennaista vaikutusta Evlin konsernitilinpäätökseen.
- IFRS 11 *Yhteisjärjestelyt* ja siihen tehdyt muutokset (sovellettava EU:ssa 1.1.2014 tai sen jälkeen alkavilla tilikausilla): IFRS 11 painottaa yhteisjärjestelyjen kirjanpitojärjestelyssä niistä seuraavia oikeuksia ja velvoitteita enemmän kuin niiden oikeudellista muotoa. Yhteisjärjestelyjä on kahden tyyppisiä: yhteiset toiminnot ja yhteisyritykset. Yhteisyritysten raportoinnissa on käytettävä jatkossa yhtä menetelmää, pääomaosuusmenetelmää, eikä aiempi suhteellisen yhdistelyn vaihtoehto ole enää sallittu. Uudella standardilla ei arvioida olevan olennaista vaikutusta Evlin konsernitilinpäätökseen.
- IFRS 12 *Tilinpäätöksessä esitettävät tiedot osuudesta muissa yhteisöissä* ja siihen tehdyt muutokset (sovellettava EU:ssa 1.1.2014 tai sen jälkeen alkavilla tilikausilla): IFRS 12 kokoaa yhteen tilinpäätöksessä esitettäviä tietoja koskevat vaatimukset, jotka liittyvät erilaisiin osuuksiin muissa yhteisöissä, ml. osakkuusyhtiöt, yhteisjärjestelyt, strukturoidut yhteisöt ja muut, taseen ulkopuolelle jäävät yhteisöt. Uusi standardi laajentaa liitetietoja, joita konserni esittää omistuksistaan muissa yhteisöissä. Uudella standardilla ei arvioida olevan olennaista vaikutusta Evlin konsernitilinpäätökseen.
- IAS 27 *Erillistilinpäätös* (uudistettu 2011) ja siihen tehdyt muutokset (sovellettava EU:ssa 1.1.2014 tai sen jälkeen alkavilla tilikausilla): Uudistettu standardi sisältää IFRS-erillistilinpäätöstä koskevat vaatimukset, jotka jäivät jäljelle, kun määräysvaltaa koskevat kohdat siirrettiin uuteen IFRS 10:een. Uudistetulla standardilla ei ole vaikutusta Evlin konsernitilinpäätökseen.

- IAS 28 *Osuudet osakkuus- ja yhteisyrityksissä* (uudistettu 2011) (sovellettava EU:ssa 1.1.2014 tai sen jälkeen alkavilla tilikausilla): IFRS 11:n julkaisemisen seurauksena uudistettu standardi sisältää vaatimukset sekä osakkuus- että yhteisyritysten kirjanpitokäsittelystä pääomaosuusmenetelmällä. Uudistetulla standardilla ei arvioida olevan merkittävää vaikutusta Evlin konsernitilinpäätökseen.
- Muutokset IAS 32:een *Rahoitusinstrumentit: esittämistapa* (sovellettava 1.1.2014 tai sen jälkeen alkavilla tilikausilla): Muutokset selventävät taseen rahoitusvarojen ja -velkojen nettomääräistä esittämistä koskevan sääntelyn vaatimuksia ja antavat lisää aihetta koskevaa soveltamisohjeistusta. Muutoksilla ei arvioida olevan merkittävää vaikutusta Evlin konsernitilinpäätökseen.
- Muutokset IAS 36:een *Rahoituserien arvon alentuminen* (sovellettava 1.1.2014 tai sen jälkeen alkavilla tilikausilla): Muutosten tarkoituksena on selkeyttää, että tilinpäätöksessä omaisuuserien kerrytettävissä olevasta rahamäärästä esitettävien tietojen soveltamisala rajoittuu arvoltaan alentuneisiin omaisuuseriin, mikäli kyseinen summa perustuu käypään arvoon vähennettynä luovutuksesta johtuvilla menoilla. Muutetulla standardilla ei arvioida olevan merkittävää vaikutusta Evlin konsernitilinpäätökseen.
- Muutokset IAS 39:ään *Rahoitusinstrumentit: kirjaaminen ja arvostaminen* (sovellettava 1.1.2014 tai sen jälkeen alkavilla tilikausilla): IAS 39:ään on lisätty poikkeussäännös, jonka perusteella suojaussuhteen ei katsota päättyvän tietyissä olosuhteissa, kun suojausinstrumentiksi määritetty johdannaisinstrumentti uudistetaan yhdeltä vastapuolelta keskusvastapuolelle säädösten tai määräysten seurauksena. Näillä muutoksilla ei arvioida olevan vaikutusta Evlin konsernitilinpäätökseen.
- Muutokset IAS 19:ään *Työsuhde-etuudet - Defined Benefit Plans - Employee Contributions** (sovellettava 1.7.2014 tai sen jälkeen alkavilla tilikausilla): Muutoksilla on selvennetty kirjanpitokäsittelyä, kun etuusperusteisessa järjestelyssä edellytetään työntekijöiden tai kolmansien osapuolien maksuja järjestelyyn. Standardimuutoksilla ei ole vaikutusta Evlin konsernitilinpäätökseen.
- *IFRS-standardeihin tehdyt parannukset (Annual Improvements to IFRSs)*, muutuskokeilmat 2011–2013* sekä 2010–2012*, joulukuu 2013) (sovellettava 1.7.2014 tai sen jälkeen alkavilla tilikausilla): Annual Improvements -menettelyn kautta standardeihin tehtävät pienet ja vähemmän kiireelliset muutokset kerätään yhdeksi kokonaisuudeksi ja toteutetaan kerän vuodessa. Hankkeeseen kuuluvat muutokset koskevat neljää (2011–2013) ja seitsemää (2010–2012) standardia. Muutosten vaikutukset vaihtelevat standardeittain, mutta ne eivät ole merkittäviä.
- IFRS 9 *Rahoitusinstrumentit** ja siihen tehdyt muutokset (standardin voimaantulon ajankohtaa on lykätty (aiemmin 1.1.2015), voimaantulopäivä määritetään myöhemmin): Alun perin kolmessa vaiheessa toteutettavan hankkeen on tarkoitus korvata nykyisin voimassa oleva IAS 39 *Rahoitusinstrumentit: kirjaaminen ja arvostaminen*. Ensimmäisen vaiheen muutokset (julkistettu marraskuussa 2009) koskevat rahoitusvarojen luokittelua ja arvostamista. Rahoitusvarat jaetaan arvostustavan perusteella kahteen pääryhmään: jaksotettuun hankintamenuon arvostettavat ja käypään arvoon arvostettavat. Luokittelu riippuu yrityksen liiketoimintamallista ja sopimukseen perustuvien rahavirtojen ominaispiirteistä. Lokakuussa 2010 julkistetut muutokset käsittelevät rahoitusvelkojen luokittelua ja arvostamista, ja näitä koskevat IAS 39:n säännökset siirtyivät uuteen standardiin pääosin sellaisenaan. Yleistä suojauslaskentaa koskevat muutokset annettiin marraskuussa 2013. IFRS 9:n vielä keskeneräinen osa liittyy rahoitusvarojen arvonalentumisiin. Lisäksi IASB esittää vielä tiettyjä muutoksia rahoitusvarojen luokittelua ja arvostamisperiaatteisiin. Makrosuojauslaskentaa koskeva osio on eriytetty IFRS 9:stä erilliseksi omaksi projektikseen. Koska IFRS 9 -hanke on kesken, standardin vaikutuksista konsernitilinpäätökseen ei toistaiseksi voida esittää arviota.

SEGMENTTI-INFORMAATIO

Segmenttiraportointi perustuu konsernin liiketoimintasegmentteihin, joiden mukaan myös konsernin sisäinen raportointi tapahtuu. Ylin operatiivinen päätöksentekijä on hallitus. Evli Pankki Oyj:n liiketoimintasegmentit ovat varainhoito, pääomamarkkinapalvelut ja corporate finance. Konsernilla on myös joukko yhteisiä toimintoja, jotka esitetään konsernitoiminnoissa. Toisena ulottuvuutena segmenttiraportoinnissa konserni käyttää maantieteellisiä toiminta-alueita seurattuaan liikevaihdon kehitystä. Näitä alueita ovat Suomi, Ruotsi sekä Venäjä ja Baltian maat.

Liiketoimintasegmentit koostuvat liiketoimintayksiköistä, joiden tuotteet ja palvelut sekä ansaintalogiikka ja kannattavuus poikkeavat toinen toisistaan. Myös eri liiketoimintasegmentteihin liittyvät liiketoimintarisikit ovat erilaiset.

Segmenttien välinen hinnoittelu tapahtuu niin sanotulla arms-length-periaatteella käypään arvoon. Liiketoiminta-alueille on kohdistettu ne tuotot, kulut, varat ja velat, joiden katsotaan välittömästi kuuluvan tai olevan järkevällä perusteella kohdistettavissa liiketoiminta-alueelle. Ne tuotot ja kulut, sijoitukset ja pääomat, joita ei ole kohdis-

tettu liiketoiminta-alueisiin, sekä liiketoiminta-alueiden väliset konsernieliminoinnit esitetään konsernitoiminnoissa.

Varainhoito

Evlin varainhoitopalvelu muodostuu yksilöllisestä instituutiovarainhoidosta ja Evli Private Banking -palvelusta sekä laajasta sijoitusrahastovalikoimasta. Instituutiovarainhoito tarjoaa ammattitaitoista varainhoidon kokonaispalvelua muun muassa vakuutusyhtiöille, eläkesäätiöille, järjestöille, kunnille ja yrityksille. Evlin Private Banking on kattava varainhoitopalvelu yksityishenkilöille, joiden sijoitusvarallisuus on yli 300 000 euroa. Muille yksityishenkilöille tarjotaan elektronista Verkkopankkiiri-varainhoitopalvelua, sijoitusrahastoja, sähköisiä pankkipalveluja ja muita vakioituja rahamarkkinatuotteita.

Pääomamarkkinapalvelut

Pääomamarkkinapalvelut-yksikön toiminta jakautuu neljään liiketoiminta-alueeseen: osakevälitykseen, vaihtoehtoisten sijoitustuotteiden välitykseen, markkinatakaustoimintaan sekä sijoit-

tustutkimukseen. Vaihtoehtoiset sijoitustuotteet käsittää johdannaiset, ETF- ja korkoinstrumentit sekä strukturoidut tuotteet. Yksikön tuotevalikoimaan kuuluu johdon optio-ohjelmien realisointi.

Corporate Finance

Corporate Finance -yksikkö tarjoaa yritysjärjestelyihin ja pääomajärjestelyihin liittyviä neuvonantopalveluita. Yritysjärjestelyihin kuuluvat muun muassa yritysostot ja -myynnit sekä yhdistymiset ja jakautumiset. Vastaavasti pääomajärjestelyihin kuuluvat listautumisannit, osakeannit ja -myynnit, vaihtovelkakirjat sekä private placement -järjestelyt.

Konsernitoiminnot

Konsernitoiminnot pitävät sisällään treasuryyn, maksuliikenteen, lainojen hoidon, konsernin omien sijoitusten hallinnoinnin, taloushallinnon, riskienhallinnan, tietohallinnon, konsernin viestinnän, lakiasiat, compliance-toiminnan sekä henkilöstöhallinnon ja sisäiset palvelut.

2013 (1 000 EUROA)					Sisäisten	
	Pääomamarkkinat	Corporate Finance	Varainhoito	Konsernitoiminnot	eliminoinnit	Konserni
	1.1.-31.12.2013	1.1.-31.12.2013	1.1.-31.12.2013	1.1.-31.12.2013		1.1.-31.12.2013
SEGMENTTITULOSLASKELMA						
TUOTOT						
Tuotot ulkopuolisilta asiakkailta	16 484	3 049	31 188	4 456	351	55 528
Tuotot toisilta segmenteiltä	-340	-22	-10	371	0	
Tuotot yhteensä	16 144	3 028	31 178	4 827	351	55 528
TULOS						
Segmentin operatiiviset kulut	-11 702	-4 612	-20 925	-11 224	-354	-48 818
Yritystason kulut	-3 124	-301	-5 591	9 024		0
Liikevoitto/ -tappio	1 319	-1 885	4 662	2 627	-4	6 870
Verot					-1 224	-1 224
Segmentin voitto/tappio	1 319	-1 885	4 662	2 627	-1 076	5 647
SEGMENTTITASE						
Segmentin varat	205 790	1 555	18 488	379 442		
Eliminoitavat varat					-29 316	
Konsernin varat yhteensä						575 959
Segmentin velat	150 881	527	7 961	382 738		
Eliminoitavat velat					-14 919	
Konsernin velat yhteensä						527 188

2012 (1 000 EUROA)	Pääomamarkkinat 1.1.–31.12.2012	Corporate Finance 1.1.–31.12.2012	Varainhoito 1.1.–31.12.2012	Konsernitoiminnot 1.1.–31.12.2012	Sisäisten	Konserni 1.1.–31.12.2012
					eliminoinnit	
SEGMENTTITULOSLASKELMA						
TUOTOT						
Tuotot ulkopuolisilta asiakkailta	13 789	4 121	26 706	3 381	347	48 344
Tuotot toisilta segmenteiltä	-445	-22	-14	480	0	0
Tuotot yhteensä	13 344	4 099	26 692	3 861	347	48 344
TULOS						
Segmentin operatiiviset kulut	-12 613	-4 900	-17 820	-9 128	-320	-44 781
Yritystason kulut	-2 559	-787	-4 214	7 561	-2	0
Liikevoitto/ -tappio	-1 827	-1 588	4 659	2 294	26	3 345
Verot					-1 201	-1 201
Segmentin voitto/tappio	-1 827	-1 588	4 659	2 294	-1 175	2 144
SEGMENTTITASE						
Segmentin varat	212 826	1 600	19 134	392 361		
Eliminoitavat varat					-30 330	
Konsernin varat yhteensä						595 591
Segmentin velat	156 349	526	8 265	396 680		
Eliminoitavat velat					-15 462	
Konsernin velat yhteensä						546 358

2013 (1 000 EUROA)	Venäjä ja			Konserni
	Suomi	Ruotsi	Baltian maat	
	1.1.–31.12.2013	1.1.–31.12.2013	1.1.–31.12.2013	1.1.–31.12.2013
SEGMENTTITULOSLASKELMA (MAANTIETEELLINEN)				
Nettoliikeyvaihto	48 390	6 296	842	55 528
SEGMENTTITASE (MAANTIETEELLINEN)				
Segmentin varat	568 158	6 368	1 432	575 959

2012 (1 000 EUROA)	Venäjä ja			Konserni
	Suomi	Ruotsi	Baltian maat	
	1.1.–31.12.2012	1.1.–31.12.2012	1.1.–31.12.2012	1.1.–31.12.2012
SEGMENTTITULOSLASKELMA (MAANTIETEELLINEN)				
Nettoliikeyvaihto	40 931	5 781	1 632	48 344
SEGMENTTITASE (MAANTIETEELLINEN)				
Segmentin varat	589 210	4 323	2 058	595 591

HALLINNOINTIPERIAATTEET

Evli Pankki Oyj (jäljempänä Evli) noudattaa hallinnoinnissa Suomen osakeyhtiölakia, arvopaperimarkkinalainsäädäntöä, Finanssivalvonnan määräyksiä, Arvopaperimarkkinayhdistys ry:n antamaa Suomen listayhtiöiden hallinnointikoodia sekä NASDAQ OMX Helsingin Pörssin vahvistettuja sääntöjä. Lisätietoja Evlin riskienhallintajärjestelmästä alkaen sivulta 31.

Yhtiökokous

Osakkeenomistajat käyttävät yhtiössä ylintä päätäntävaltaa yhtiökokouksessa, jossa he osallistuvat yhtiön ohjaukseen ja valvontaan. Yhtiökokous kokoontuu sääntömääräisesti vähintään kerran vuodessa. Varsinainen yhtiökokous pidetään tilinpäätöksen valmistuttua hallituksen määrämänä päivänä ennen kesäkuun loppua. Jokainen Evlin osake oikeuttaa yhteen ääneen yhtiökokouksessa.

Varsinaisessa yhtiökokouksessa vahvistetaan kuluneen vuoden tilinpäätös ja päätetään mahdollisesta voitonjaosta. Yhtiökokous päättää myös hallituksen jäsenen lukumäärästä ja valitsee hallituksen jäsenet sekä vahvistaa hallituksen jäsenten palkkiot. Hallituksen valitsemisen lisäksi yhtiökokouksen toimivaltaan kuuluvat osakeyhtiölain mukaan muun muassa yhtiöjärjestyksen muuttaminen ja osakepääoman korottaminen tai siihen tarvittavan valtuutuksen antaminen. Yhtiökokous päättää myös tilintarkastajan/tilintarkastajien valinnasta sekä tilintarkastajille maksettavista palkkioista.

Hallitus ja sen valiokunnat

Varsinainen yhtiökokous valitsee hallitukseen neljästä kahdeksaan varsinaista jäsentä, joiden toimikausi päättyy valintaa seuraavan varsinaisen yhtiökokouksen päättyessä. Hallituksen jäsenet valitaan merkittävien osakkeenomistajien edustajista sekä ulkopuolisista, riippumattomista asiantuntijoista, joilla on monipuolista liike-elämän ja toimialan kokemusta. Hallitus valitsee keskuudestaan puheenjohtajan ja varapuheenjohtajan.

Varsinaisessa yhtiökokouksessa 6.3.2013 Evli Pankki Oyj:n hallitukseen valittiin uudelleen Henrik Andersin, Robert Ingman, Harri-Pekka Kaukonen, Mikael Lilius, Teuvo Salminen ja Thomas Thesleff. Tarkastelujaksolla hallituksen puheenjohtajana toimi Henrik Andersin ja varapuheenjohtajana Harri-Pekka Kaukonen.

Evlin nykyinen hallitus koostuu sekä alan asiantuntijoista että yhtiön pääomistajista. Nykyisistä hallituksen jäsenistä enemmistö on riippumattomia yhtiöstä. Yhtiöstä ja osakkeenomistajista riippumattomia jäseniä ovat: Harri-Pekka Kaukonen, Mikael Lilius sekä Teuvo Salminen.

Hallituksen tehtävänä on huolehtia yhtiön hallinnosta ja toiminnan asianmukaisesta järjestämisestä sekä siitä, että yhtiön kirjanpidon ja varainhoidon valvonta on järjestetty asianmukaisesti. Hallitus käsittelee yhtiön ja konsernin toiminnan kannalta laajakantoisesti ja periaatteellisesti tärkeät asiat. Hallitus päättää muun muassa Evli-konsernin liiketoimintastrategiasta sekä vahvistaa budjetin ja periaatteet, joiden mukaan Evli-konsernin riskienhallinta ja sisäinen valvonta järjestetään. Hallitus

valitsee ja vapauttaa toimitusjohtajan ja Evlin johtoryhmään kuuluvat johtajat sekä päättää heidän palkastaan ja muista etuuksistaan. Lisäksi hallitus vahvistaa konsernin henkilöstösuunnittelun tavoitteet ja valvoo niiden toteuttamista sekä päättää konsernin palkitsemisjärjestelmän perusteet ja muut laajakantoiset henkilöstöä koskevat asiat. Hyvän hallinnointitavan mukaisesti hallitus huolehtii myös siitä, että yhtiö vahvistaa toiminnassaan noudatettavat arvot.

Hallitus on vahvistanut 11.12.2006 kirjallisen työjärjestyksen, jossa määritellään hallituksen tehtävät ja kokouskäytännöt. Hallitus arvioi vuosittain sisäisenä itsearviointina toimintaansa ja työskentelytapojaan.

Hallituksen ja toimitusjohtajan tulee johtaa yhtiötä ja sen konsernia ammattitaitoisesti sekä terveiden ja varovaisen liikeperiaatteiden mukaisesti. Hallituksen tehtävänä on edistää yhtiön ja sen kaikkien osakkeenomistajien etua.

Evlin hallitus kokoontui vuoden 2013 aikana kahdeksan kertaa, joista kuusi oli varsinaisia kokouksia, joissa jäsenet olivat läsnä henkilökohtaisesti ja kaksi kokousta järjestettiin muilla keinoin. Hallituksen jäsenten keskimääräinen osallistuminen kokouksiin oli 93,8 prosenttia. Yhtiökokouksen päätöksen mukainen hallituksen jäsenten palkkio oli 4100 euroa kuukaudessa.

Hallitus asetti 11.12.2006 sen vastuulle kuuluvien tehtävien valmistelua varten tarkastusvaliokunnan sekä palkitsemis- ja nimitysvaliokunnan. Valiokunnilla ei ole itsenäistä päätösvaltaa, vaan hallitus tekee päätökset valiokuntien valmistelujen pohjalta. Valiokunnat raportoivat toiminnastaan säännöllisesti hallitukselle.

Tarkastusvaliokunnan tehtävänä on avustaa yhtiön hallitusta varmistamaan, että yhtiöllä on sen koko toiminnan kattava, riittävä sisäinen valvontajärjestelmä ja huolehtia siitä, että yhtiön riskienhallinta on järjestetty asianmukaisesti. Valiokunnan tehtäviin kuuluu lisäksi valvoa yhtiön taloudellisen raportoinnin oikeellisuutta sekä valmistella yhtiökokoukselle tehtävä esitys tilintarkastajien valinnasta ja palkkioista. Lisäksi se seuraa, että yhtiön toiminta ja sisäinen valvonta on järjestetty lakien, määräysten sekä hyvän johtamis- ja hallinnointijärjestelmän edellyttämällä tavalla sekä valvoo sisäisen tarkastuksen toimintaa. Valiokuntaan kuuluu vähintään kaksi yhtiön johtoon kuulumatonta hallituksen keskuudestaan valitsemaa jäsentä, joiden tulee olla yhtiöstä riippumattomia. Valiokunnan kokoukseen osallistuvat varsinaisten jäsenten lisäksi tilintarkastajat, toimitusjohtaja, talousjohtaja ja sisäinen tarkastaja. Evlin tarkastusvaliokunnan jäsenet ovat Teuvo Salminen (puheenjohtaja) ja Robert Ingman. Valiokunta kokoontuu säännöllisesti vuosineljänneksittäin. Vuonna 2013 valiokunta kokoontui viisi kertaa. Tarkastusvaliokunnan jäsenten keskimääräinen osallistuminen kokouksiin oli 100 prosenttia.

Palkitsemis- ja nimitysvaliokunta avustaa hallitusta yhtiön johdon työehtoihin ja palkkaukseen sekä johdon ja henkilöstön palkitsemis- ja kannustinjärjestelmiin liittyvien asioiden valmistelussa, palkitsemisjärjestelmän toimivuuden säännöllisessä arvioinnissa ja noudattamisen

valvonnassa. Valiokuntaan kuuluu vähintään kolme hallituksen keskuudestaan valitsemaa jäsentä, joista puheenjohtajana toimii riippumaton hallituksen jäsen. Evlin palkitsemis- ja nimitysvaliokunnan jäsenet ovat Harri-Pekka Kaukonen (puheenjohtaja), Henrik Andersin, Mikael Lilius ja Thomas Thesleff. Vuonna 2013 valiokunta kokoontui viisi kertaa, joista yksi kokous oli varsinainen kokous, jossa jäsenet olivat läsnä henkilökohtaisesti ja neljä kokousta järjestettiin muilla keinoin. Palkitsemisvaliokunnan jäsenen keskimääräinen osallistuminen kokouksiin oli 100 prosenttia.

Tilikauden aikana hallituksen jäsenille ei ole luovutettu palkkiona osakkeita eikä osakeperusteisia oikeuksia.

Toimitusjohtaja ja konsernin johtoryhmä

Evlin hallitus nimittää toimitusjohtajan, joka hoitaa yhtiön juoksevaa hallintoa osakeyhtiölain ja hallituksen antamien ohjeiden ja määräysten mukaisesti. Toimitusjohtajan tehtäviin kuuluvat konsernin liiketoiminnan johtaminen ja valvonta, hallituksessa käsiteltävien asioiden valmistelu ja hallituksen päätösten toimeenpano. Toimitusjohtajan työtä ohjaa hallituksen vahvistama kirjallinen työjärjestys, joka on tullut voimaan 1.11.2006.

Yhtiön toimitusjohtajana toimii kauppatieteen maisteri Maunu Lehtimäki, s. 1967. Toimitusjohtajalle maksettiin vuonna 2013 palkkaa 374 400,00 euroa sekä tulospalkkiota ja luontaisetuja 240,00 euroa eli yhteensä 374 640,00 euroa. Toimitusjohtaja ei ole tilikauden aikana saanut palkkioksi osakkeita eikä osakeperusteisia oikeuksia.

Toimitusjohtajan toimisuhteessa noudatettava irtisanomisaika on kuusi kuukautta, ja hänelle irtisanomisajan palkan lisäksi maksettava erokorvaus vastaa 12 kuukauden palkkaa. Toimitusjohtajan eläkeikä on 63 vuotta.

Yhtiön operatiivisessa johtamisessa toimitusjohtajaa avustaa konsernin johtoryhmä, joka kokoontuu puheenjohtajan kutsusta joka toinen viikko. Sen tehtävänä on toimia toimitusjohtajan tukena strategian valmistelussa ja toteuttamisessa, konsernin toiminnan koordinoimisessa, merkittävien tai luonteeltaan periaatteellisten asioiden valmistelussa ja toimeenpanossa sekä sisäisen yhteistoiminnan ja tiedonkulun varmistamisessa. Johtoryhmän työskentelyä ohjaa hallituksen vahvistama kirjallinen työjärjestys, joka on tullut voimaan 1.11.2006.

Hallituksen jäsenten, toimitusjohtajan ja konsernin johtoryhmän jäsenten omistus yhtiöstä

Evlin nykyiset hallituksen jäsenet ja yhtiön toimitusjohtaja omistivat vuoden 2013 lopussa suoraan tai välillisesti omistamiensa yhtiöiden kautta noin 60,2 prosenttia yhtiön osakkeista ja noin 60,8 prosenttia äänimäärästä. Hallituksen jäsenet, toimitusjohtaja ja johtoryhmän jäsenet omistivat suoraan tai välillisesti omistamiensa yhtiöiden kautta yhteensä noin 63,6 prosenttia yhtiön osakkeista ja 64,2 prosenttia äänimäärästä.

Sisäinen tarkastus

Evlin sisäinen tarkastus on liiketoiminnosta riippumaton toiminto, joka arvioi sisäisen valvontajärjestelmän toimivuutta ja tehokkuutta sekä tehtävien suorittamisen laatua Evli-konsernissa. Evlin hallitus, johto ja henkilökunta voivat hyödyntää arvioita toiminnan ohjauksessa, valvonnassa ja kehittämisessä. Sisäinen tarkastus antaa myös

toimenpide-ehdotuksia riskienhallinnan, sisäisen valvonnan sekä johtamis- ja hallintoprosessien kehittämiseksi.

Sisäinen tarkastus raportoi tarkastushavainnoistaan toimitusjohtajalle ja tarkastusvaliokunnan kautta Evlin hallitukselle. Evlin hallitus vahvistaa vuosittain sisäisen tarkastuksen toimintaohjeen ja vuosisuunnitelman.

Sisäinen tarkastus noudattaa toiminnassaan sisäisen tarkastuksen toimintaohjetta sekä kansainvälisesti hyväksyttyjä sisäisen tarkastuksen eettisiä sääntöjä, käyttäytymisnormeja ja ammattistandardeja (The Institute of Internal Auditors) sekä vastaavia tietojärjestelmätarkastusta koskevia ammattistandardeja (Information Systems Audit and Control Association).

Sisäinen valvonta

Sisäisen valvonnan tavoitteena on varmistaa strategisten ja operatiivisten tavoitteiden toteutumista, riskienhallinnan kattavuutta, taloudellisen ja muun annetun informaation luotettavuutta, lakien ja muun ulkoisen sääntelyn ja Evlin sisäisten menettelytapojen noudattamista sekä toimintojen laatua ja tehokkuutta.

Sisäisen valvonnan toimintaperiaatteet ja vastuut on määritelty hallituksen käsittelemissä ja hyväksymissä politiikoissa ja ohjeissa. Yhtiön arvot sekä avoin ja asianmukainen tiedottaminen tukevat yhtiön toiminnan rehellisyyttä ja korkeita eettisiä tavoitteita. Yhtiön organisaatorakenne, selkeät vastuut valtuudet sekä osaava henkilöstö mahdollistavat liiketoiminnan suunnittelun ja toteutuksen sekä valvonnan ja seurannan niin, että asetetut tavoitteet voidaan saavuttaa. Sisäinen valvonta on hallituksen ja toimivan johdon vastuulla.

Tilintarkastajat

Evlinissä on yksi varsinainen tilintarkastaja. Varsinaisen tilintarkastajan ja mahdollisen varatilintarkastajan on oltava Keskuskauppakamarin hyväksymiä tilintarkastajia tai tilintarkastusyhteisö. Mikäli varsinainen tilintarkastaja on tilintarkastusyhteisö, varatilintarkastajaa ei tarvitse valita. Tilintarkastajien toimikausi kestää valitsemista seuraavaan yhtiökokouksen saakka.

Evlin varsinaisena tilintarkastajana toimi tilintarkastusyhteisö KPMG Oy Ab, päävastuullisena tilintarkastajanaan KHT Marcus Tötterman. Yhtiön tilintarkastaja antaa yhtiön osakkeenomistajille lain edellyttämän tilintarkastuskertomuksen yhtiön vuositilinpäätöksen yhteydessä. Lakisääteisen tilintarkastuksen pääasiallisena tehtävänä on todentaa, että tilinpäätös antaa oikeat ja riittävät tiedot yhtiön tuloksesta ja taloudellisesta asemasta kultakin tilikaudelta. Lisäksi tilintarkastaja vahvistaa vuosineljänneksittäin yhtiön osakkeen substanssiarvon, joka on tärkeä osa yhtiön osakekannustinjärjestelmää. Tilintarkastuspalkkiot vuonna 2013 olivat konsernissa 157 700 euroa ja emoyhtiössä 99 118 euroa. Tilintarkastusyhteisön veloittamat muut palkkiot olivat konsernissa 168 896 euroa ja emoyhtiössä 94 708 euroa. Muut palkkiot liittyivät pääasiassa veroneuvontaan ja yritysjärjestelyihin liittyvään neuvontaan. Yhtiö ostaa aika ajoin myös konsulttipalveluja tilintarkastusyhteisö KPMG:ltä, ja tämän työn riippumattomuus tilintarkastuksesta arvioidaan hallituksessa.

Kuvaus Evli konsernin taloudellisesta raportointiprosessista

Hallitus valvoo taloudellista raportointia. Tarkastusvaliokunta avustaa hallitusta tässä työssä. Toimitusjohtajan ja talousjohtajan tehtävänä on sekä valvoa että varmistaa taloudellisen raportoinnin laatu.

Konserni laatii vuositilinpäätöksen lisäksi vuosineljänneksittäin osavuositarkastuksen (IAS 34), joka julkistetaan lehdistötiedotteella. Tarkastusvaliokunta kokoontuu käsittelemään vuosi- ja osavuositarkastukset yksityiskohtaisesti hyvissä ajoin ennen varsinaista hallituksen kokousta. Hallitukselle raportoidaan kuukausittain liiketoimintakohtaisesti erinäisillä taloudellisilla raporteilla.

Talousjohtajan alaisuudessa toimiva Talousosasto tuottaa ja kokoaa taloudellisen tiedon liiketoimintojen taloudellisesta kehityksestä yhtiökohtaisesti perustuen osittain liiketoimintojen ylläpitämien operatiivisten järjestelmien tuottamaan taloudelliseen tietoon. Erillisyhtiöiden sekä konsernitietojen taloudellisen tiedon oikeellisuutta varmistetaan erilaisilla päivä-, viikko- ja kuukausikohtaisilla kontrolleilla sekä täsmäytys- ja varmennustoimenpiteillä.

Liiketoimintayksiköiden ylläpitämistä operatiivisista järjestelmistä siirretään tietoa eräajopohjaisesti taloushallinnon järjestelmiin. Erilaisilla täsmäytystoimenpiteillä varmistetaan se, että operatiivisista järjestelmistä siirtyvä tieto vastaa taloushallinnon järjestelmissä olevaa aineistoa. Taloushallinnossa varmistetaan myös se, että kaikki materiaali on toimitettu ja siirtynyt kirjanpitoon. Arvopapereiden uudelleen arvostus kirjanpitoa varten tapahtuu taloushallinnon järjestelmissä IFRS 39 sekä konsernin sisäisten ohjeiden mukaan. Erilaisilla täsmäytysmekanismeilla varmistetaan, että kaikki positiot ja arvopaperit ovat siirtyneet kirjanpitojärjestelmään, sekä seurataan operatiivisissa järjestelmissä olevan arvostushinnan sekä kirjanpitojärjestelmässä käytettävän hinnan välisiä eroja ja niiden syitä. Kaikkien konserniyhtiöiden kirjanpito lukuunottamatta venäläisiä yhtiöitä on samassa kirjanpitojärjestelmässä ja yhtiöissä noudatetaan samoja laadintaperiaatteita.

Talousosaston sisäinen laskenta-toiminnon tehtävänä on seurata Evli-konsernin taloudellista menestymistä jatkuvasti niin konserni- kuin liiketoimintayksikkötasolla. Pyrkimyksenä on havaita ja osoittaa niin menestystekijät kuin kehityskohteetkin hyvissä ajoin ja mahdollistaa täten niihin reagoiminen. Konsernin Group Controller raportoi konsernitason kehityksestä ja tulevaisuudennäkymistä kuukausittain johtoryhmälle ja hallitukselle. Kehitystä arvioidaan vertaamalla toteumia budjettiin, sekä säännöllisesti päivitettävään loppuvuoden ennusteeseen. Sisäinen laskenta-toiminto vastaa myös kunkin liiketoimintayksikön kehityksen seurannasta ja raportoinnista. Ryhmän vastuulla on vähintään kuukausittainen, mutta yksiköstä riippuen jopa päivittäinen tuloksen, myynnin sekä aktiivisuuden raportointi koko johtoryhmälle ja muille asianosaisille tahoille. Liiketoimintakohtaisen raportoinnin lisäksi seurantaa tehdään maakohtaisesti. Maajohtajat saavat kuukausittain raportin edustamansa alueen taloudellisesta kehityksestä. Tietojen oikeellisuuden varmistamiseksi ja mahdollisten inhimillisten virheiden välttämiseksi sisäisen laskennan raportit täsmäytetään kuukausittain konsernin kirjanpidon kanssa. Mahdolliset eroavuudet dokumentoidaan ja esitetään raporttien yhteydessä.

RISKIENHALLINTA

Riskienhallinnan organisointi

Evli-konsernissa riski on määritelty tapahtumaksi tai tapahtumaketjuksi, joka vaarantaa tulonmuodostuksen lyhyellä tai pitkällä aikavälillä. Riskienhallinnan tavoitteena on tukea konsernin strategian ja tulonmuodostuksen häiriötöntä toteuttamista. Jokaisella työntekijällä on vastuu riskienhallinnasta.

Evli Pankki Oyj:n hallitus vahvistaa riskienhallinnan periaatteet, konsernin riskilimiitit sekä muut yleisohteet, joiden mukaan riskienhallinta ja sisäinen valvonta Evli:ssä organisoidaan. Hallitus on nimittänyt tase- ja riskikomitean (Credalco), joka valmistelee hallitukselle riskinottoa koskevat esitykset. Credalco määrittää ja valvoo markkina-, luotto- ja vastapuoliriskejä sekä taseen rakennetta. Sen jäseninä toimivat tarkastelujaksolla Kristian Nybergh (puheenjohtaja), Jarkko Heikkilä, Juho Mikola, Mari Etholén ja Maunu Lehtimäki sekä asiantuntijajäsenenä Bengt Wahlström.

Riskienhallinnan tehtävät

Riskienhallinnan juokseviksi tehtäviksi on määritetty seuraavat viisi kokonaisuutta:

1. Tuoda johdon tietoisuuteen kaikki ne riskit, joilla on taloudellista merkitystä niin lyhyellä kuin pitkällä aikavälillä.
2. Valvoa, että riskeistä mahdollisesti aiheutuvat taloudelliset menetykset ovat hallinnassa.
3. Valmistella esitykset niin riskinotto – kuin suojausmispäätöksille siten, että ne vastaavat Evli-konsernin riskinkantokykyä.
4. Sitouttaa henkilökunta jatkuvaan riskienhallintatyöhön.
5. Edesauttaa ja varmistaa, että riskienhallinnasta muodostuu osa normaalia päivittäisjohtamista.

Liiketoimintayksiköiden johtajat vastaavat siitä, että sen riskienhallinta on jokaisessa yksikössä riittävällä tasolla. Riskienhallintayksikkö valvoo päivittäin konsernin liiketoimintoja sekä niille myönnettyjen riskilimiittien noudattamista. Konsernissa toimii myös riippumaton sisäinen tarkastus, jonka vastuulla on konsernin toimintojen jatkuva tarkastaminen. Riskienhallinta raportoi kuukausittain hallitukselle sekä konsernin johtoryhmälle konsernin kokonaisriskiaseman.

Edellä mainittujen tehtävien lisäksi konsernin riskienhallintayksikkö toimii myös erilaisissa rooleissa. Sen tehtävänä on toimia konsulttina ja kehittäjänä, kun yksiköiden riskienhallintamenetelmiä ja ohjeita kehitetään. Riskienhallinnan roolina on myös toimia ohjaajana silloin kun yksiköt laativat tarvittavia ohjeistuksia sekä kouluttavat henkilöstöään. Riskienhallinnan tärkeimpänä roolina on päivittäin valvoa yksiköiden riskilimiittien noudattamista.

Riskikäsitteet

Evli:ssä riskit jaetaan kolmeen pääluokkaan:

1. Taloudelliset riskit, mukaan lukien markkina-, likviditeetti-, ja luottoriskit
2. Operatiiviset riskit, mukaan lukien oikeudelliset-, compliance- ja tietoturvariskit
3. Liiketoimintariskit.

Markkinariskit

Hintariskit:

Merkittävä markkinariski on Evlin oman sijoitussalkun ja kaupankäyntivaraston hintariski. Evlin omaan lukuun harjoittama sijoitustoiminta osakemarkkinoilla keskittyy Hel-singin ja Tukholman pörssiissä noteerattuihin arvopapereihin sekä näihin arvopapereihin liittyviin johdannaisiin. Osakemarkkinoihin liittyvä sijoitustoiminta käsittää markkinatakaustoiminnan, välitysliiketoiminnan tilapäiset sijoitukset, erilaisiin trading-strategioihin perustuvan kaupankäynnin sekä rahasto- ja pääomasijoitustyyppiset sijoitukset. Treasury-yksikkö harjoittaa sijoitustoimintaa korko- ja valuuttamarkkinoilla.

Delta-korjattu osakemarkkinariski oli edelliseen vuoteen verrattuna hieman alemmalla tasolla. Osakeriskin mittaamiseen käytetään delta-korjattua riskiä ja muita niin sanottuja kreikkalaisia mittareita sekä stressitestejä. Vuoden 2013 kokonaisosakeriskin delta-korjattu keskiarvo oli 7,1 miljoonaa euroa ja vuoden lopussa 5,5 miljoonaa euroa (vuonna 2012 keskiarvo oli 7,8 milj. euroa ja vuoden lopussa 7,6 milj. euroa) (liitetiedot 17 ja 19).

Osakkeisiin liittyvät riskit olivat Evlin riskinkantokykyyn nähden maltillisella tasolla. Vuoden lopun tilanteessa 20 prosentin negatiivisesta markkinaliikkeestä olisi aiheutunut noin 1,5 miljoonan euron tappio (vuonna 2012 1,5 milj. euron tappio). Vuoden lopussa Evliillä ei ollut merkittäviä yhteen liikkeeseenlaskijaan liittyviä osakeriskejä. Hallitus on asettanut enimmäismäärät muun muassa sijoituksille yksittäiseen liikkeeseenlaskijaan ja niin sanottuihin kehittyviin markkinoihin kohdistuvien sijoitusten kokonaismäärälle. Lisäksi epälikvidejä sijoituksia ja sijoitussitoumuksia seurataan säännöllisesti.

Asiakkaiden lukuun sopimusten perusteella hallinnoitavat osakekannustinjärjestelyt on toteutettu hankkimalla kyseisten asiakasyhtiöiden osakkeita. Järjestely ei aiheuta Evliille osakemarkkinariskiä. Markkinahintojen muutoksista syntyvä luotto- ja vastapuoliriskejä seurataan erikseen.

Noin 12 prosenttia koko sijoitussalkun ja kaupankäyntivaraston arvosta on arvostettu käyttäen arvostusmenetelmiä. Tiedot sijoitusinstrumenttien arvostuksessa käytettävistä menetelmistä löytyvät tilinpäätösoisio laadintaperiaatteista. Teoreettisin menetelmin arvostetut instrumentit on kokonaisuudessaan kirjattu tilikauden aikana tulosvaikutteisesti, koska teoreettisesti arvostettavien sopimusten erääntymisaika on lyhyt ja käytetyt laskentaparametrit perustuvat pääosin markkinoilta saatavaan informaatioon.

Valuutta- ja korkoriskit:

Evlin Treasury:n valuuttariskilimiitit on määritelty valuuttakohtaisesti ja niihin on liitetty sekä valuuttakohtaiset että summatason, niin sanotut stop-loss -rajat. Evlin liiketoimintaan verrattuna suorien valuuttariskien merkitys vuonna 2013 oli vähäinen. Treasury:n sijoitustoiminnan korkoriski oli vuoden lopussa noin 200 000 euroa (600 000 euroa vuonna 2012) olettaen, että markkina-korot muuttuisivat yhdellä prosenttiyksiköllä. Korkoriskiä mitataan myös korkokäyrän muotoon liittyvien muutoskenaarioiden avulla. Jos korkokäyrää taivutetaan oletuk-

sella, että kolmen kuukauden korko nousisi tai laskisi prosenttiyksiköllä ja viiden vuoden korko laskisi tai nousisi puolella prosenttiyksiköllä, olisi vaikutus 150 000 euroa.

Vuonna 2013 markkinariskit muodostivat kolme prosenttia Evlin kaikille riskeille kohdistetusta pääomavaateesta mukaan lukien operatiiviset riskit (1,5 %).

Likviditeettiriski

Evli Pankki Oyj:n hallitus vahvistaa limiitit sitoutuneen pääoman käyttöä varten. Nämä limiittiesitykset valmistelee konsernin riskikomitea, Credalco. Evlin on varainhankinnassaan aina varauduttava turvaamaan likviditeetti vastaamaan asetettuja limiittejä.

Sisäinen pankki vastaa likviditeettiriskin hallinnasta. Likviditeettiriskiä valvotaan konsernin riskienhallintayksikössä, joka raportoi siitä sekä Credalcolle että yhtiön hallitukselle.

Varainkäytöstä pääosan muodostivat pääomamarkkinatuotteet ja antolainaus. Lisäksi selvitys- ja johdannaistoiminnan vakuudet sitovat pääomia. Yleisön ja luottolaitosten talletukset olivat vuoden 2013 lopussa noin 280 miljoonaa euroa. Heti käytettävissä oleva likviditeetti, joka muodostuu summasta avista-tilivoista ja panttaamattomista arvopapereista, oli vuoden lopussa noin 230 miljoonaa euroa. Luvussa on huomioitu myös konsernin sisäinen pääoman käyttö. Varainhankinnasta suurin osuus oli alle vuoden mittaista ja koostui pääosin talletuksista ja omista sijoitustodistuksista. Pitkäaikainen varainhankinta laski vuoden 2013 aikana ja oli noin 26 miljoonaa euroa (62 milj. euroa vuonna 2012).

Evlin omassa sisäisessä vakavaraisuuden hallintaprosessissa ei likviditeettiriskille ole kohdistettu erillistä lisäpääomavaatimusta.

Luottoriskit

Luottoriskien hallintaa varten hallitus on vahvistanut konsernille luottoriskistrategian. Strategia sisältää määrittelyt luotonannon periaatteista, vakuusvaatimuksista, hinnoittelusta ja maturiteeteista. Luottoriskistrategiassa on myös määriteltä Evliissä käytettävä asiakkaiden ja luottojen luokittelujärjestelmä. Luottoriskejä valvotaan konsernin riskienhallintayksikössä, joka raportoi niistä johtoryhmälle, Credalcolle ja yhtiön hallitukselle. Luottoriskejä syntyy ensisijaisesti luotonannossa, Treasury-yksikön sijoitustoiminnassa sekä johdannaistoiminnan vastapuoliriskin kautta.

Pankkitoiminnan luottokanta konsernin ulkopuolisille oli vuoden lopussa 59 miljoonaa euroa (62 milj. euroa vuonna 2012). Yritysluottojen osuus oli 8 prosenttia (10 %). Pankilla ei ollut järjestämättömiä saatavia tilivuoden lopussa. Credalcolle on valtuudet tehdä luottopäätöksiä hallituksen asettamien limiittien puitteissa. Luotonannon painopiste on varainhoitoasiakkaissa, joilla on turvaavat vakuudet.

Treasury-yksikkö sijoittaa varojaan ensisijaisesti korkean luottoluokituksen (vähintään A-) omaaviin pankkeihin ja luototuslaitoksiin sekä valtion lainoihin, joten sen sijoitussalkun luottoriskit ovat kohtuullisella tasolla. Sijoitukset ovat keskittyneet pohjoismaissa operoiviin luottolaitoksiin. Sijoitustoiminnan limiitit on asetettu ottaen huomioon muun muassa liikkeeselaskijan luottoluokituksen ja maantieteellisen sijainnin.

Välitystoiminnan luottoriskit olivat toimintavuoden aikana vähäisiä. Johdannaistoiminnan vastapuoliriski hal-

linnoidaan päivittäisillä vakuusvaateilla ja vakuushallinnalla, sekä OTC- että vakioiduille sopimuksille. Evli limitoi yksittäisen asiakkaan johdannaisposition koon, ja riskikomitea hyväksyy kaikki OTC- johdannaistoiminnan asiakkaat. Osakevälityksen selvitystoiminnan riskit olivat toimintavuonna vähäiset. Eräntyneitä myyntisaatavia on vähän ja niitä seurataan määrämuotoisella prosessilla.

Vuonna 2013 luottoriskit muodostivat 58 prosenttia Evlin kaikkien riskien pääomavaateesta (56 % vuonna 2012). Vaade koostuu pääasiassa antolainauksen, Treasuryn sijoitusten ja strategisten sijoitusten luottoriskistä. Vuonna 2013 taseen ulkopuoliset luottoriskit muodostivat kokonaisluottoriskistä noin kaksitoista prosenttia.

Operatiiviset riskit

Operatiivisilla riskeillä tarkoitetaan suoraa tai epäsuoraa taloudellista tappionvaaraa, joka aiheutuu riittämättömistä tai epäonnistuneista sisäisistä prosesseista; järjestelmistä, henkilöstöstä tai ulkoisista tekijöistä. Myös oikeudelliset-, compliance- ja tietoturvariskit sisältyvät operatiivisiin riskeihin. Operatiiviset riskit liittyvät täten esimerkiksi johtamisjärjestelmään, toimintaprosesseihin, tietojärjestelmiin, henkilöihin ja erilaisiin ulkoisiin tekijöihin tai uhkiin. Yksiköt vastaavat oman alueensa operatiivisten riskien hallinnasta.

Operatiivisten riskien tunnistamiseen, seurantaan ja ohjaamiseen kiinnitetään Evliissä jatkuvasti erityistä huomiota. Liiketoimintayksiköt toteuttavat säännöllistä itsearviointia koskien tuotteiden, palveluiden, henkilöiden, toimintaprosessien ja järjestelmien operatiivisia riskejä. Operatiivisten riskien tunnistamista, arviointia, valvontaa ja raportointia varten on laadittu erillinen, koko konsernin kattava operatiivisten riskien menettelytapaohje.

Baselin komitean vakavaraisuusmääräysten (Basel II) myötä myös operatiiviset riskit lisäävät minimipääomavaatimusta. Evli soveltaa Basel II vakavaraisuuslaskennassa operatiivisten riskien osalta niin sanottua perusmenetelmää (Basic Indicator Approach), jossa operatiivisten riskien pääomavaade perustuu kolmen edellisen vuoden bruttotuottojen keskiarvoon kerrottuna Baselin komitean asettamalla kertoimella (0,15). Vuoden 2013 lopussa tämä operatiivisten riskien laskennallinen vaade oli noin 7,9 miljoonaa euroa. Evlin oman sisäisen vakavaraisuuden hallintaprosessin perusteella laskettu operatiivisten riskien vaatima pääomavaade oli alhaisempi.

Prosessit

Toiminnot kehittyvät konsernin liiketoimien muutosten johdosta. Evlin keskeiset prosessit on dokumentoitu siten, että prosessien kuvauksia voidaan käyttää muun muassa perehdyttämisen ja järjestelmäkehityksen apuvälineenä. Prosessien muuttuessa ohjeistus päivitetään vastaamaan uusia toimintamalleja. Prosessit ja työohjeet käydään läpi ja niiden ajantasaisuus tarkistetaan säännöllisesti. Vastuu näiden kuvausten tekemisestä on toiminnosta vastaavalla johtajalla ja niiden noudattamista valvoo pistokokein konsernin sisäinen tarkastus. Toimenkuvien, työnjaon ja vastuiden on oltava kirjallisesti määriteltyinä niin selkeästi, että täsmäytysten, tarkistusten ja hyväksymisten vastuuhenkilö voidaan todeta helposti.

Oikeudelliset riskit

Lainsäädännön ja oikeuskäytännön nopeat muutokset luovat haasteita erilaisten ohjeiden ja säädösten käytän-

töön oton osalta. Usein muutokset vaativat paljon työtä ja aikaa. Ensisijainen vastuu eri Evli-yhtiöitä koskevien erityislakien ja viranomaismääräysten noudattamisesta on aina toiminnosta vastaavalla linjajohdolla. Konsernissa toimii Evlin hallituksen nimittämä Compliance Officer sekä Evlin johtoryhmän nimittämä Compliance-ohjausryhmä, jonka jäsenet edustavat eri liiketoimintoja.

Informaatoriski

Evlin toiminta perustuu suurelta osin tietotekniikan ja tietoliikenteen hyväksikäyttöön. Yhtiön kaikkien toimintojen keskeisenä tavoitteena on eri muodoissa olevien tietojen tehokas, virheetön ja turvallinen käsittely. Evlin toiminnassa käsitellään ja säilytetään runsaasti eri säädösten, ohjeiden ja sopimusten perusteella salassa pidettäviä tai muun syyn vuoksi erityissuojattavia tietoaineistoja. Niiden luottamuksellisuus, oikeellisuus ja käytettävyyden on turvattava toimintojen kaikissa vaiheissa. Informaatoriskin hallitsemiseksi on huolehdittava tietojärjestelmien oikeasta ja luotettavasta toiminnasta ja kiinnitettävä erityistä huomiota tietokantoihin päivitettävän tiedon oikeellisuuteen sekä käyttöoikeuksien hallintaan.

Tietotekniset palvelut, kuten järjestelmätuki tai järjestelmäkehitys, ei voi vastata tietosisällön oikeellisuudesta, vaan vastuu tiedon sisällöstä on järjestelmien käyttäjillä. Tietojärjestelmiin ja tietoturvasuhteeseen liittyvien operatiivisten riskien hallintaa varten on laadittu erillinen tietoturvan ja menettelytavat kattava tietoturvapoliittika.

Jatkuvuuden hallinta

Evlin toimintaa voi uhata ulkoinen tai sisäinen fyysinen tai muu kriisi. Kriisitilanne edellyttää organisaatiolta:

- etukäteisvarautumista kriisitilanteisiin
- kriisijohtamisvalmiutta
- kriisitilanteen harjoittelua.

Toiminnan jatkuvuuden turvaamiseksi on kussakin toiminnossa niin sanottu jatkuvuussuunnitelma. Jatkuvuussuunnittelun tavoitteena on huolehtia siitä, että määriteltyjen uhkakuvien toteutuessa voidaan varmistaa Evlin asiakkaiden ja henkilökunnan turvallisuus, suojella aineellista ja aineetonta omaisuutta, noudattaa lakeja ja muita sääntelyä, säilyttää asetettu asiakaspalvelun ja sisäisen toiminnan taso sekä sidosryhmien luottamus.

Osan jatkuvuussuunnitelmasta muodostavat järjestelmien toipumissuunnitelmat, jotka sisältävät ohjeet tietojärjestelmän toimintakuntoon saattamisesta vakavassa häiriötilanteessa, toiminnan jatkamisesta ja paluusta normaaliin toimintaan.

Jatkuvuussuunnittelun koordinoinnista vastaa konsernin riskienhallintatoiminto.

Uudet tuotteet ja palvelut

Uusien tuotteiden ja palveluiden turvallisen käyttöönoton edellytyksenä on, että ennen lopullista käyttöönottopäätöstä varmistetaan siitä, että kaikki tuotteen toteuttamiseen osallistuvat yksiköt tuntevat tehtävänsä ja ovat tuoneet liiketoiminnon tietoon mahdolliset markkinoille tuontiin liittyvät operatiiviset tai muut riskit. Erityisen huolellisesti on arvioitava riskien realisoidumisen välillisiä vaikutuksia koko konserniin. Evli-konsernissa on käytössä määrämuotoinen menettely uusien tuotteiden ja palveluiden hyväksymismenettelystä ja käyttöönotosta.

Toimintojen ulkoistaminen

Liiketoimintojen siirtäminen asiamiehen hoidettavaksi, tai muu toimintojen ulkoistaminen ei vapauta Evliä vastuistaan ja velvollisuuksistaan. Evlissä on ohjeistus periaatteista, joita on noudatettava, kun Evlin liiketoimintoja siirretään konsernin ulkopuolisen tahon hoidettavaksi. Ohjeen avulla varmistetaan, että ulkoistettujen toimintojen operatiivisten riskien hallinta ja valvonta on järjestetty Finanssivalvonnan määräysten mukaisesti.

Raportointi

Konsernin riskienhallinta on vastuussa koko konsernia kuvaavasta johdon riskiraportoinnista, johon sisältyy sekä numeerista että kirjallista raportointia. Konsernin riskienhallintaraportointi sisältää vähintään seuraavat asiat:

1. Päivittäinen raportti konsernin limiittien käyttöasteista toimintojen johdolle
2. Kuukausittainen numeerinen ja sanallinen riskiraportti sekä yhteenveto asiakasriskeistä ja limiittien käyttöasteista Credalcolle
3. Kuukausiraportti hallitukselle sekä johtoryhmälle
4. Vuosittainen operatiivisen riskikartoituksen raportti toimivalle johdolle ja hallitukselle.

Vakavaraisuuden hallinta

Basel II -vakavaraisuussääntelyn kokonaisuuteen kuuluu olennaisena osana pilari 2 -periaatteiden noudattaminen. Pilari 2 ottaa huomioon vähimmäisvakavaraisuuden laskennan piirissä olevat riskit ja niiden kaikki ulottuvuudet sekä tämän laskennan ulkopuolelle jäävät riskit. Vakavaraisuussääntelyn perustana on, että pankin omien varojen määrän, laadun ja kohdentumisen on oltava jatkuvasti riittävät kattamaan valvottavaan kohdistuvat olennaiset riskit. Pääomalla ei voi kuitenkaan korvata puutteita riskikantokyvyn laadullisissa tekijöissä. Riskikantokykyyn kuuluu laajasti ajatellen pääomien ja kannattavuuden ohella myös luotettava hallinto, hyvin järjestetty sisäinen valvonta ja riskienhallinta. Evlin sisäinen vakavaraisuuden hallintaprosessi (ICAAP) on kehitetty Basel II -vaatimusten mukaiseksi.

Evli Pankin hallitus on asettanut tavoitteeksi vähintään 13 prosentin BIS-vakavaraisuuden ylläpitämisen. Vakavaraisuustavoitetta seurataan konserniriskienhallinnan kuukausiraportoinnin avulla hallituksessa, johtoryhmässä ja Credalcolssa. Evlin sisäisiä vakavaraisuuden hallintalaskelmia päivitetään aina kun johto näkee sen tarpeelliseksi. Päivitys tehdään kuitenkin osana strategista suunnittelua vähintään vuosittain budjettiprosessin yhteydessä.

Tietojärjestelmien väärinkäytöstä, tai niihin kohdistuvasta häirinnästä ei syntynyt taloudellisia menetyksiä vuoden 2013 aikana. Normaalin omaisuuden suojan lisäksi Evlillä on kattava vakuutusurva vastuu- ja rikosvahinkojen varalta. Konsernin korkean vakavaraisuuden ja hyvän riskikantokyvyn johdosta Evli soveltaa vakuutuksissaan suhteellisen korkeaa omavastuuta.

KONSERNIN VAKAVARAISSUUS

	1.1.2013- 31.12.2013	1.1.2012- 31.12.2012	1.1.2011- 31.12.2011	1.1.2010- 31.12.2010	1.1.2009- 31.12.2009
Omat varat, M€^{*)}	35,0	34,9	33,1	37,5	40,9
Riskipainotetut saamiset, sijoitukset ja taseen ulkopuoliset sitoumukset luotto- ja markkinariskistä, M€	152,8	137,4	130,5	148,1	182,6
Operatiivisen riskin kattamiseksi luettavat erät, M€	7,9	8,2	7,8	9,5	9,6
Konsernin vakavaraisuussuhde, %	13,9	14,6	14,5	14,8	13,6
Evli Pankki Oyj:n vakavaraisuussuhde, %	18,4	18,7	19,3	17,2	17,5
Omien varojen ylijäämä, M€	14,9	15,7	14,8	17,2	16,8
Omien varojen suhde omien varojen vähimmäisvaatimukseen	1,7	1,8	1,8	1,9	1,7

^{*)} Sisältäen vain ensisijaiset omat varat

Omat varat	2013	2012
Omiin varoihin kuuluu osakepääoma, rahastot ja tilikauden voitot. Näihin eriin ei liity erityisiä ehtoja.		
Ensisijaisten omien varojen yhteismäärä, M€:		
Osakepääoma	30,2	30,2
Rahastot yhteensä	17,5	18,1
Määräysvallattomien omistajien osuus	1,0	0,9
Vähennykset:		
Aineettomat hyödykkeet	10,6	11,3
Muut vähennykset	3,1	3,0
Ensisijaiset omat varat yhteensä	35,0	34,9

Evli Pankilla ei ole toissijaisia omia varoja.

Vakavaraisuuden hallinta ja omien varojen vähimmäismäärä	Vähimmäismäärä	Riskipainotettu arvo	Vastuuarvo
Katso kappale Vakavaraisuuden hallinta.			
Vähimmäisvakavaraisuusvaatimus vastuuryhmittäin, luottoriskin standardimenetelmä, M€:			
Saamiset valtiolta ja keskuspankeilta	0,0	0,0	62,2
Saamiset aluehallinnoilta ja paikallisviranomaisilta	0,0	0,0	0,0
Saamiset luottolaitoksilta ja sijoituspalveluyrityksiltä	4,5	56,7	282,7
Sijoitusrahastosijoitukset	0,8	10,0	10,0
Kiinteistövakuudelliset saamiset	0,2	2,9	8,3
Saamiset yrityksiltä	0,5	6,7	7,3
Erät jotka viranomaisten määrittysten mukaan sisältävät korkean riskin	0,3	3,7	2,5
Erääntyneet saamiset	0,0	0,0	0,0
Muut erät	5,2	64,8	74,4
Yhteensä	11,6	144,8	447,4
Omien varojen vähimmäismäärä, markkinariski, M€	0,6	8,0	
Riskipainotetut saamiset, sijoitukset ja taseen ulkopuoliset sitoumukset yhteensä	12,2	152,8	
Omien varojen vähimmäismäärä, operatiivinen riski, M€	7,9	98,8	
Yhteensä	20,1	251,6	

Riskienhallinnan periaatteet riskialueittain

Katso kappale Riskienhallinta.

Yleinen luotto- ja laimentumisriskiä koskeva informaatio

Kirjanpidossa käytettävät määritelmät erääntymisille ja arvон alentumisille on esitetty tilinpäätöksessä.

Luotto merkitään järjestämättömäksi, jos koronmaksu tai lyhennys on ollut erääntyneenä 90 päivää.

Vuoden aikana ei ole tehty alaskirjauksia luottoihin, eikä lainakannassa ole järjestämättömiä luottoja vuodenvaihteessa.

Luotonannon tavoitteena on tukea asiakassuhteita ja pankin pääliiketoimintaa, luotonannosta saatava riskikorjattu tuotto on oltava myös riittävä. Luotonanto on keskittynyt varainhoitoasiakkaisiin; kotimaisten yksityisasiakkaiden osuus luottokannasta on 86 prosenttia, ja ulkomaisten yksityisasiakkaiden osuus 6 prosenttia. Treasury-yksikön sijoitustoiminnan pääpaino on pohjoismaisissa pankkijoukkovelkakirjalainoissa ja sijoitustodistuksissa, joiden luottoluokitus on vähintään A. 99 prosentilla sijoituksista on vakavaraisuuslaskennassa riskipaino 20 prosenttia ja 1 prosentilla riskipaino on 100 prosenttia.

Luottoriski (standardimenetelmä)

Standardimenetelmässä käytettävät luottoluokituslaitokset ovat Standard & Poor's sekä Moody's.

Luottoriskin vähentämistekniikat

Vakuuksien arvostamisessa noudatetaan riskikomitean vahvistamia vakuuskertoimia, jotka perustuvat muun muassa vakuuden realisoitavuuteen ja vakuuden arvon muutosherkkyyteen.

Tavoitteena on saada likvidejä vakuuksia, jotka ovat riskejä vähentäviä myös vakavaraisuuslaskennassa. Konsernin riskikomitea päättää epälikvidien vakuuksien maksimimäärästä per asiakas. Vain erityisissä poikkeustilanteissa voidaan poiketa normaalista vakuuskäytännöstä.

Reaalivakuuksien pääajajat, joita käytetään vakavaraisuuslaskennassa hyväksi:

Asuinkiinteistövakuudet

Rahatalletukset

Evlin liikkeeseenlaskemat lainat

Vastuut vakavaraisuuslaskelmassa, jotka on suojattu hyväksytyillä vakuudella: M€:	2013	2012
Asuntoluotot	8,3	9,3
Muut luotot	9,4	11,4
OTC-johdannaisten vastapuoliriski	1,5	1,3

Luottoriski (vastapuoliriski), M€

OTC-johdannaissopimusten positiivinen käypä arvo tilinpäätöksessä	17,1	9,1
Sopimuksiin kuuluvat osake-, valuutta-, ja korkojohdannaiset		
Vastapuoliriskiä vähentävät vakuudet vakavaraisuuslaskennassa	1,5	1,3
Vakuuksien vähentävän vaikutuksen jälkeen sopimusten luottovasta-arvot	35,4	18,7

Markkinariski

Vähimmäisvakavaraisuusvaatimus, kaupankäyntivarasto, M€:

Positoriski	0,5	0,2
Vähimmäisvakavaraisuusvaatimus koko toiminnan valuuttakurssiriskille, M€	0,2	0,1
Yhteensä	0,6	0,3

Kaupankäyntivaraston delta-korjattu osakemarkkinariski oli vuoden lopussa -1,3 milj. euroa, korkomarkkinariski 1,1 milj. euroa.

Konsernin suurimmat nettomääräiset valuuttakurssirosiot oli 31.12. USD (1,0 milj. euroa), CHF (-0,7 milj. euroa), sekä SEK (+0,5 milj. euroa)

Operatiivinen riski

Vakavaraisuusvaatimuksen laskemiseen käytetty menetelmä on perusmenetelmä, joka perustuu tuottojen määrään konsernin kolmelta edelliseltä tilikaudelta.

Kaupankäyntivarastoon kuulumattomat osakkeet

Rahoitustoiminnan osakkeet ja osuudet luokitellaan käypään arvoon tulosvaikutteisesti arvostettaviin, sekä myytävissä oleviin rahoitusvaroihin.

Sijoitusten arvo tilinpäätöksessä oli 13,2 milj. euroa, mikä on sama kuin sijoitusten käypä arvo.

Noteeratut osakkeet liittyvät osakesidonnaisiin kannustinjärjestelyihin, osakkeista ei aiheudu pankille markkinariskiä.

Sijoitusten tyytit, M€:

Pääomarahastot	2,5	3,3
Kiinteistörahastot	3,3	3,3
Noteeraamattomat osakkeet	0,3	0,8
Sijoitusrahastot	0,5	0,2
Noteeratut osakkeet	6,7	9,7
Yhteensä	13,2	17,3

Pääomarahastot, kiinteistörahastot sekä sijoitusrahastot on arvostettu soveltaen rahastojen hallinnointiyhtiöiden viimeisintä tiedossa olevaa käypää arvoa.

Noteeraamattomien osakkeiden käypä arvo, arvioidaan ensisijaisesti käyttäen osakkeen substanssiarvoa tai tulevaisuuden näkymiin perustuvaa kassavirta-analyysiä.

Jos parempaa arviota käyvistä arvosta ei ole, voidaan käyttää hankintahintaa. Sijoituksista on realisoitunut tappiota tilivuoden aikana nettomääräisesti 0,7 milj. euroa.

Konsernitilinpäätökseen yhdistellyt tytäryritykset

Evli Pankki Oyj, Helsinki (emoyhtiö)

Evli Life Oy, Helsinki (100 %)

Evli Optiot Oy, Helsinki (100 %)

Evli-Rahastoyhtiö Oy, Helsinki (100 %)

EPI Russia Partners II Oy, Helsinki (100 %)

Evli Alexander Management Oy, Helsinki (45 %) *)

Evli Russia Oy (100 %)

OOO Evli St. Petersburg, Pietari (100 %)

OOO Evli Moscow, Moskova (100 %)

Evli Securities AS, Tallinna (100 %)

Evli Fonder AB, Tukholma (100 %)

Evli Corporate Finance AB, Tukholma (75 %)

Aurator Varainhoito Oy, Helsinki (91 %)

Osakkuusyrietykset

BPT Asset management A/S, Kööpenhamina (50 %) **)

Baltic SME Management B.V., Amsterdam (33,3 %)

BIF Management Ltd, Jersey (10 %)

Konsernin emoyritys on Evli Pankki Oyj, kotipaikka Helsinki.

Jäljennös konsernitilinpäätöksestä on saatavissa internet-osoitteesta www.evli.com

tai osoitteesta Aleksanterinkatu 19 A, PL 1081, 00101 Helsinki.

Kaikki tytäryhtiöt ja sivuliikkeet on yhdistelty konsernitilinpäätökseen.

Konsernitilinpäätökseen ei ole yhdistelty tytäryhtiöitä yhdistelmämenetelmällä.

Konsernitilinpäätökseen yhdistetyillä tytäryhtiöillä on kaikilla sama tilikausi.

*) Yhtiö on Evlin tytäryritys: osakassopimuksen perusteella Evlillä on määräysvalta.

***) Yhtiö on Evlin osakkuusyhtiö: osakassopimuksen perusteella Evlillä ei ole määräysvaltaa.

Osakkuusyrietyksen on yhdistelty konsernitilinpäätökseen pääomaosuusmenetelmää käyttäen.

Evli Russia Oy omistaa RPH Investmets BV:n 100 prosentin omistusosuudella.

Evli Russia Oy:llä ei ole määräysvaltaa yhtiössä.

RPH Investments BV:n hankinta-arvo oli 18 500 euroa, joka vastaa tilinpäätöspäivän käypää arvoa. Omistus sisältyy konsernin osakesijoituksiin.

KONSERNIN TULOSLASKELMAN LIITETIEDOT

1 000 EUROA	2013	2012
1. Korkotuotot		
Käypään arvoon tuloksen kautta arvostetut		
Saamistodistukset	1 361	4 820
Korkotuotot muista lainoista ja saamisista		
Saamiset luottolaitoksilta	821	372
Saamiset yleisöltä ja julkisyhteisöiltä	967	1 228
Muut korkotuotot	6	4
Korkotuotot yhteensä	3 156	6 423
Korkotuotot eivät sisällä tuottoja rahoitusvaroista, joista on tehty arvonalennus.		
2. Korkokulut		
Käypään arvoon tuloksen kautta arvostetut		
Johdannaissopimukset ja kaupankäyntitarkoituksessa pidettävät velat	-13	-13
Korkokulut muista vieraan pääoman eristä		
Velat yleisölle, julkisyhteisöille ja luottolaitoksille	-565	-1 277
Yleiseen liikkeeseen lasketut velkakirjat	-1 903	-2 004
Muut korkokulut	-170	-9
Korkokulut yhteensä	-2 651	-3 302
3. Tuotot oman pääoman ehtoisista sijoituksista		
Osinkotuotot käypään arvoon arvostettavista rahoitusvaroista	1 080	1 529
Omistusyhteisyrityksiltä saadut osinkotuotot	-5	1
Tuotot oman pääoman ehtoisista sijoituksista yhteensä	1 075	1 530
4. Palkkiotuotot		
Luotonannoista	69	66
Vakuutusten välityksestä	263	190
Neuvonantotehtävistä	6 436	7 297
Arvopaperinvälityksestä	11 458	10 357
Rahastoista	22 420	20 412
OmaisuuDENhoidosta	5 966	4 677
Säilytysmaksuista	2 959	2 624
Muusta toiminnasta	1 815	159
Palkkiotuotot yhteensä	51 410	45 782
5. Palkkiokulut		
Pörssien kaupankäyntimaksuista	-918	-1 138
Muista	-979	-1 343
Palkkiokulut yhteensä	-1 897	-2 481

1 000 EUROA 2013 2012

6. Arvopaperikaupan nettotuotot

Arvopaperikaupan nettotuotot

Kaupankäyntitarkoituksessa pidettävistä rahoitusvaroista	1 146	-649
Käypään arvoon tulosvaikuttaisesti kirjattavista rahoitusvaroista/-veloista	1 026	708
Myytavissä olevista rahoitusvaroista	0	-1 276
Arvopaperikaupan nettotuotot yhteensä	2 171	-1 217

Myytavissä olevien rahoitusvarojen tappio vuonna 2012 koostuu yhden noteeraamattoman osakkeen myyntitappiosta.

Tappio kohdistui pääomamarkkinat-segmentille.

Arvopaperikaupan nettotuotot lajeittain	Myyntivoitot ja -tappiot	Käyvän arvon muutokset	Yhteensä	Yhteensä
	Saamistodistuksista	1 000		
Osakkeista ja johdannaisista	-1 566	3 044	1 478	-1 971
Arvopaperikaupan nettotuotot yhteensä	-566	2 737	2 172	-1 217
Valuuttatoiminnan nettotuotot			1 891	888
Arvopaperikaupan ja valuuttatoiminnan nettotuotot yhteensä			4 063	-328

7. Liiketoiminnan muut tuotot

Vuokratuotot	309	231
Omassa käytössä olevan omaisuuden luovutuksesta syntyneet myyntivoitot	18	18
Muut tuotot	46	473
Liiketoiminnan muut tuotot yhteensä	373	722

Vuoden 2012 vertailulukulu liiketoiminnan muiden tuottojen osalta sisältää Evli Fonderin asiakassopimusten myynnistä saadun tuoton.

1 000 EUROA	2013	2012
8. Henkilöstökulut		
Palkat	-20 269	-16 536
- joista voitonjakoa	-2 226	-129
Henkilöstösivukulut	-1 826	-1 797
- joista voitonjakoon liittyviä	-43	-1
Eläkekulut	-3 952	-3 158
- joista voitonjakoon liittyviä	-391	-11
- maksupohjaiset eläkekulut	-3 952	-3 158
Yhteensä	-26 047	-21 491
	2013	2012
Henkilöstölukumäärät keskimäärin tilikaudella	250	249
Henkilöstö tilikauden lopussa	245	243
Henkilöstön jakauma segmenteittäin tilikauden lopussa		
Pääomamarkkinat	37	42
Corporate Finance -palvelut	28	33
Varainhoito	86	73
Hallinto ja muut yleiset tehtävät	94	95
Yhteensä	245	243
Henkilöstön jakauma maittain tilikauden lopussa		
Suomi	202	187
Ruotsi	19	28
Viro	5	6
Liettua	8	7
Venäjä	11	15
Yhteensä	245	243
Yhtiö noudattaa työsuhteen päättyessä maksettavien korvausten maksamisessa voimassa olevan lainsäädännön mukaisia tavanomaisia työsuhteen päättymiseen liittyviä sopimuksia. Yhtiö ei ole tilikauden aikana maksanut uusille työntekijöille aloitusrahoja.		
9. Muut hallintokulut	2013	2012
Huoneistokulut	-482	-429
Konttorikulut	-1 070	-1 254
Puhelin- ja postikulut	-434	-512
Informaatiojärjestelmäkulut	-2 910	-2 973
ATK-ylläpitokulut	-3 753	-4 200
Edustuskulut	-438	-450
Matkakulut	-679	-591
Autokulut	-132	-153
Muut henkilöstökulut	-489	-481
Markkinointikulut	-1 242	-787
Pankki-, säilytys ja muut kulut	-664	-611
Analyysi- ja asiantuntijakulut	-1 610	-1 858
Muut hallintokulut yhteensä	-13 903	-14 300

1 000 EUROA	2013	2012
10. Poistot ja arvonalentumiset		
Poistot		
Sovelluksista ja ohjelmistoista	-1 999	-2 390
Muista aineettomista hyödykkeistä	-1 339	-879
Vuokrahuoneistojen perusparannusmenoista	-140	-178
Rahoitusleasingillä hankituista koneista ja kalustosta	-202	-188
Koneista ja kalustosta	-734	-490
Arvonlennukset		
Arvonlennukset liikearvosta	-238	-243
Poistot ja arvonalennukset aineellisista ja aineettomista hyödykkeistä yhteensä	-4 652	-4 368
11. Liiketoiminnan muut kulut		
Viranomaismaksut	-490	-235
Vuokratulot	-3 516	-3 701
Omassa käytössä olleen käyttöomaisuuden luovutuksesta johtuvat tappiot	0	-2
Muut kulut	-210	-584
Liiketoiminnan muut kulut yhteensä	-4 217	-4 522
12. Arvonalentumistappiot luotoista ja muista sitoumuksista sekä muista rahoitusvaroista		
Saamiset yleisöltä ja julkisyhteisöiltä		
Palautukset	1	2
Muiden rahoitusvarojen arvonalentumistappiot	0	-111
Arvonalentumistappiot yhteensä	1	-109
13. Tuloverot		
Tilikauden verotettavaan tuloon perustuva vero	-1 530	-651
Edellisten tilikausien verot	12	1
Laskennalliset verot	244	-500
Muut verot	50	-52
Tuloverot yhteensä	-1 224	-1 201
Voimassaolevan verokannan mukaan laskettujen verojen vertailu tuloslaskelmassa esitettyihin veroihin:		
Tulos ennen veroja, suomalaiset yhtiöt	3 354	3 863
Tulos ennen veroja muut kuin suomalaiset yhtiöt	3 516	-518
Tulos ennen veroja, yhteensä	6 870	3 345
Verot laskettuna kotimaan verokannalla	1 683	820
Ulkomaisten tytäryritysten poikkeavien verokantojen vaikutus	-95	-127
Ulkomailla maksetut lähdeverot	-20	-14
Verovapaiden tulojen vaikutus	-726	-1 290
Vähennyskelvottomien kulujen vaikutus	112	2 363
Edellisten tilikausien verot	12	0
Muun laskennallisen veron muutos	207	-551
Muut verot	50	0
Verot tuloslaskelmassa	1 224	1 201

KONSERNIN TASEEN LIITETIEDOT

1 000 EUROA	2013	2012		
14. Saamiset luottolaitoksilta				
Vaadittaessa maksettavat				
Kotimaisilta luottolaitoksilta	60 593	2 272		
Ulkomaisilta luottolaitoksilta	4 767	2 189		
Vaadittaessa maksettavat yhteensä	65 360	4 461		
Muut kuin vaadittaessa maksettavat				
Ulkomaisilta luottolaitoksilta	25 051	4 377		
Muut kuin vaadittaessa maksettavat yhteensä	25 051	4 377		
Saamiset luottolaitoksilta yhteensä	90 411	8 838		
15. Saamiset yleisöltä ja julkisyhteisöiltä				
Vaadittaessa maksettavat				
Rahoitus- ja vakuutuslaitokset	0	0		
Vaadittaessa maksettavat yhteensä	0	0		
Muut kuin vaadittaessa maksettavat				
Yritykset ja asuntoyhteisöt	4 645	4 607		
Kotitaloudet	50 165	52 488		
Ulkomaat	3 841	4 959		
Muut kuin vaadittaessa maksettavat yhteensä	58 651	62 055		
Saamiset yleisöltä ja julkisyhteisöiltä yhteensä	58 651	62 055		
16. Saamistodistukset				
	Julkisesti			
	noteeratut	Muut	Yhteensä	Yhteensä
Julkisyhteisöjen liikkeellelaskemat				
Valtion liikkeeseen laskemat joukkovelkakirjat	0	0	0	930
Julkisyhteisöjen liikkeelle laskemat yhteensä	0	0	0	930
Muiden kuin julkisyhteisöjen liikkeellelaskemat				
Käypään arvoon arvostettavat				
Pankkien sijoitustodistukset	0	56 855	56 855	57 850
Yritystodistukset	0	0	0	0
Pankkien liikkeellelaskemat joukkovelkakirjat	105 025	5 148	110 173	153 417
Muut saamistodistukset	0	2 003	2 003	246
Muiden kuin julkisyhteisöjen liikkeellelaskemat yhteensä	105 025	64 005	169 031	211 513
Saamistodistukset yhteensä			169 031	212 444
Tase-eräkohtaiset saamistodistukset				
Keskuspankkirahoituksen oikeuttavat saamistodistukset				
Julkisyhteisöiltä			0	930
Muut			105 025	153 217
Saamistodistukset				
Julkisyhteisöiltä			0	0
Muilta			64 005	58 296
Yhteensä			169 031	212 444

1 000 EUROA	2013	2012
Sijoitusten maajakauma		
Suomi	71 195	66 240
Hollanti	32 036	27 595
Ruotsi	25 929	23 439
Yhdysvallat	20 972	5 994
Ranska	13 016	14 022
Saksa	5 005	10 027
Iso-Britannia	878	26 123
Norja	0	3 513
Tanska	0	22 463
Sveitsi	0	13 028

17. Osakkeet ja osuudet

	2013		
	Julkisesti noteeratut	Muut	Yhteensä
Tase-erä			
Osakkeet ja osuudet			
Myytavissä olevat	0	31	31
Käypään arvoon tulosvaikutteisesti kirjattavat			
Kaupankäyntitarkoituksessa pidettävät	32 711	67	32 778
Muut käypään arvoon tulosvaikutteisesti kirjattavat	7 189	6 027	13 216
Osakkeet ja osuudet yhteensä	39 900	6 125	46 024
	2012		
	Julkisesti noteeratut	Muut	Yhteensä
Tase-erä			
Osakkeet ja osuudet			
Myytavissä olevat	0	19	19
Käypään arvoon tulosvaikutteisesti kirjattavat			
Kaupankäyntitarkoituksessa pidettävät	26 463	583	27 046
Muut käypään arvoon tulosvaikutteisesti kirjattavat	9 910	7 347	17 257
Osakkeet ja osuudet yhteensä	36 373	7 948	44 321

Nettoriskipositio on kuvattu sivulla 31 Riskienhallinnan kappaleessa Markkinariskit.

18. Osakkeet ja osuudet omistusyhteys- / osakkuusyhteyksissä

Tilikauden alussa	3 740	4 992
Osuus kauden tuloksesta	313	-208
Lisäykset	0	111
Vähennykset	-479	-1 154
Tilikauden lopussa	3 561	3 740

Osakkeet ja osuudet osakkuusyhteyksessä pitää sisällään yhtiöiden välillisesti omistamien rahastojen käyvät arvot.

Evli-konserni on yhdistellyt osakkuusyhtiöiden tulokset huomioiden epävarmuustekijät konsernin laskentaperiaatteiden mukaisesti.

Omistukset osakkuusyhteyksissä	BPT Asset	BIF	Baltic SME
	Management A/S	Management Ltd	Management B.V
Yrityksen nimi	Tanska	Jersey	Hollanti
Varat	9 250	4	1
Velat	2 769	1	4
Liikevaihto	9 104	0	0
Voitto/tappio	597	-2	-3
Omistusosuus, %	50	10	33,33

1 000 EUROA

19. Johdannaisopimukset

Johdannaisriskien kokonaisvaikutukset

Kohde-etuuden nimellisarvoina, brutto

	Jäljellä oleva maturit eetti				2013	2013
	Alle 1 vuosi	1–5 vuotta	5–15 vuotta	Käypä arvo (+/-)	VARAT	VELAT
Kaupankäyntitarkoituksessa pidettävät						
Korkojohdannaiset						
Termiinisopimukset	0	0	3 354	0	0	0
Valuuttajohdannaiset	1 301 441	0	0	124	7 585	7 460
Osakejohdannaiset						
Termiinisopimukset	4 837	0	0	-25	164	189
Ostetut optiot	99 039	24 131	0	10 516	11 267	751
Asetetut optiot	133 311	24 131	0	-16 112	721	16 833
Muut johdannaiset						
Kaupankäyntitarkoituksessa pidettävät yhteensä	1 538 628	48 262	3 354	-5 497	19 736	25 233
Johdannaisopimukset yhteensä	1 538 628	48 262	3 354	-5 497	19 736	25 233

Johdannaisriskien kokonaisvaikutukset

Kohde-etuuden nimellisarvoina

					2012	2012
Kaupankäyntitarkoituksessa pidettävät						
Valuuttajohdannaiset	396 423	0	0	-53	1 677	1 729
Osakejohdannaiset						
Termiinisopimukset	6 992	0	0	117	189	72
Ostetut optiot	69 556	56 001	0	7 925	9 846	1 920
Asetetut optiot	63 609	55 990	0	-7 388	464	7 852
Muut johdannaiset						
Kaupankäyntitarkoituksessa pidettävät yhteensä	536 580	111 991	0	602	12 175	11 574
Johdannaisopimukset yhteensä	536 580	111 991	0	602	12 175	11 574

Kaupankäyntitarkoituksessa pidettävät osakejohdannaiset sekä muut kaupankäyntitarkoituksessa pidettävät velat (liitteet 19 ja 28) suojaavat kaupankäyntitarkoituksessa pidettävien osakkeiden delta-osakeriskiä (liite 17). Osakeriskin delta-korjattu määrä oli vuoden 2013 lopussa 5,5 milj. euroa mukaanlukien rahoitustoiminnan osakkeet ja osuudet.

Rahoitustoiminnan osakejohdannaiset suojaavat osakeindeksin tuottoon sidottujen liikkeeseen laskettujen joukkovelkakirjalainojen osakeriskiä.

Korkojohdannaiset suojaavat taseen saatavien ja velkojen korkoriskiä.

Valuuttajohdannaisiin kuuluu asiakkaita vastaan tehtyjä sitoumuksia ja näiden suojauksia sekä tasetta suojaavia sopimuksia.

Avoimen riskin osuus bruttomäärästä on pieni. Suurin osa sopimuksista on Ruotsin kruunumääräisiä (631 milj. euroa) ja Yhdysvaltain dollareita (319 milj. euroa).

1 000 EUROA	2013	2012
20. Aineettomat hyödykkeet ja liikearvo		
Liikearvo		
Hankintameno 1.1.	4 651	4 651
Hankintameno 31.12.	4 651	4 651
Kertyneet arvonalentumiset 1.1.	-233	0
Tilikaudella kirjattu arvonalentuminen	-238	-233
Kertyneet arvonalentumiset 31.12.	-471	-233
Kirjanpitoarvo 31.12.	4 182	4 418
Keskeneräiset ohjelmistot tai projektit		
Hankintameno 1.1.	113	217
Siirto tase-erien välillä	-344	0
Lisäykset	261	70
Vähennykset	-30	-174
Hankintameno 31.12.	0	113
Kirjanpitoarvo 31.12.	0	113
Sovellukset ja ohjelmistot		
Hankintameno 1.1.	18 257	17 200
Muuntoero	-3	2
Siirto tase-erien välillä	120	0
Lisäykset	818	367
Vähennykset ja loppuunpoistettut	-113	0
Hankintameno 31.12.	19 080	18 257
Kertyneet poistot 1.1.	-13 028	-10 638
Muuntoero	3	-3
Tilikauden poistot	-1 999	-2 390
Tilikauden poistojen muuntoero	0	3
Vähennysten ja loppuunpoistettujen kertyneet poistot	32	0
Kertyneet poistot 31.12.	-14 992	-13 028
Kirjanpitoarvo 31.12.	4 088	5 229
Muut aineettomat hyödykkeet		
Hankintameno 1.1.	4 818	4 994
Lisäykset	2 472	0
Vähennykset	-339	-176
Hankintameno 31.12.	6 951	4 818
Kertyneet poistot 1.1.	-2 748	-2 068
Tilikauden poistot	-1 339	-680
Vähennysten kertyneet poistot	96	0
Kertyneet poistot 31.12.	-3 716	-2 748
Kirjanpitoarvo 31.12.	3 235	2 070
Aineettomien hyödykkeiden kirjanpitoarvo 31.12. yhteensä	11 505	11 831
Aineettomien hyödykkeiden tasearvo 31.12.	11 505	11 831
	31.12.2013	Jäljellä oleva
Olellisimmat aineettomat hyödykkeet	Kirjanpitoarvo	poisto aika
Asiakassuhteet	1 995	4 vuotta

Konsernin liikearvot kohdistuvat tytäryhtiöihin Evli Alexander Management Oy, Evli Russia Oy ja Evli Securities AS sekä Varainhoito-liiketoimintasegmenttiin. Katsauskaudella tehdyt liikearvotestaukset perustuivat kassavirtamalliin, jossa pohjana käytettiin vuoden 2014 budjetteja sekä viiden vuoden kassavirtaennusteita. Ennustejakson jälkeisen pysyvän kasvun arvioitiin olevan noin 2-3 prosenttia ja painotetun keskimääräisen pääoman kustannuksen noin 14 prosenttia. Liikearvotestauksen tulosten mukaisesti Evli on tehnyt 237 768 euron alaskirjauksen taseessaan olevaan liikearvoon. Alaskirjauksen taustalla on pääasiassa Venäjän heikentynyt markkinatilanne. Laskelmissa käytettyjen keskeisten muuttujien yhden prosentin muutos johtaisi korkeintaan 35 000 euron liikearvon arvonalennukseen.

1 000 EUROA	2013	2012
21. Aineelliset hyödykkeet		
Koneet ja kalusto		
Hankintameno 1.1.	7 422	6 981
Muuntoero	-39	32
Siirto tase-erien välillä	224	0
Lisäykset	463	409
Vähennykset ja loppuunpoistettut	-810	0
Hankintameno 31.12.	7 260	7 422
Kertyneet poistot 1.1.	-6 427	-5 926
Muuntoero	34	-11
Tilikauden poistot	-734	490
Tilikauden poistojen muuntoero	0	0
Vähennysten ja loppuunpoistettujen kertyneet poistot	813	0
Kertyneet poistot 31.12.	-6 234	-6 427
Kirjanpitoarvo 31.12.	1 034	995
Rahoitusleasingsopimuksella vuokratut hyödykkeet		
Hankintameno 1.1.	2 569	2 410
Lisäykset	191	159
Hankintameno 31.12.	2 759	2 569
Kertyneet poistot 1.1.	-2 288	-2 100
Tilikauden poistot	-202	-188
Kertyneet poistot 31.12.	-2 489	-2 288
Kirjanpitoarvo 31.12.	270	281
Koneiden ja kaluston kirjanpitoarvo 31.12. yhteensä	1 304	1 276
Vuokrahuoneistojen perusparannukset		
Hankintameno 1.1.	4 685	3 268
Lisäykset	0	1 416
Vähennykset	-3 256	0
Hankintameno 31.12.	1 429	4 685
Kertyneet poistot 1.1.	-1 995	-1 816
Tilikauden poistot	-140	-178
Vähennysten kertyneet poistot	1 768	0
Kertyneet poistot 31.12.	-367	-1 995
Kirjanpitoarvo 31.12.	1 062	1 274
Muut aineelliset hyödykkeet		
Hankintameno 1.1.	591	591
Muuntoero	0	0
Vähennykset	-2	0
Hankintameno 31.12.	589	591
Kirjanpitoarvo 31.12.	589	591
Aineellisten hyödykkeiden kirjanpitoarvo 31.12.	2 955	3 141
Aineellisten hyödykkeiden tasearvo 31.12.	2 955	3 141

1 000 EUROA	2013	2012
22. Muut varat		
Arvopapereiden myyntisaamiset	319	3 464
Palkkiosaamiset	7 911	6 190
Arvopapereiden välityssaamiset	100 942	104 315
Muut saamiset	121	10
Muut varat yhteensä	109 293	113 978
23. Siirtosaamiset ja maksetut ennakot		
Korkosaamiset	287	742
Verosaamiset	331	71
Henkilösidonnot	487	348
Muut	1 877	2 194
Siirtosaamiset ja maksetut ennakot yhteensä	2 982	3 356
24. Laskennalliset verosaamiset		
Verosaamiset		
Jaksotuseroista kirjatut verosaamiset	845	482
Muut väliaikaiset verosaamiset		
Vahvistetuista tappioista johtuvat	0	548
Verovelat		
Jaksotuseroista kirjatut verovelat	-815	-535
Laskennalliset verot yhteensä	30	494
Jaksotuseroista kirjatut verosaamiset sisältävät käyttöomaisuuden poistojen jaksotuseron.		
25. Velat luottolaitoksille ja keskuspankeille		
Luottolaitoksille		
Vaadittaessa maksettavat	13 067	0
Muut kuin vaadittaessa maksettavat	5 800	18 300
Velat luottolaitoksille ja keskuspankeille yhteensä	18 867	18 300
26. Velat yleisölle ja julkisyhteisölle		
Talletukset		
Vaadittaessa maksettavat	257 885	292 858
Muut	1 146	3 682
Muut velat		
Vaadittaessa maksettavat	0	0
Muut	1 874	5 062
Velat yleisölle ja julkisyhteisölle yhteensä	260 905	301 603
27. Yleiseen liikkeeseen lasketut velkakirjat		
Sijoitustodistukset	14 996	999
Joukkovelkakirjalainat	55 724	61 910
Yleiseen liikkeeseen lasketut velkakirjat yhteensä	70 720	62 909
Muutokset yleiseen liikkeeseen lasketuissa joukkovelkakirjalainoissa		
Liikkeeseenlaskut	8 141	0
Takaisinmaksut	12 262	4 188

1 000 EUROA	2013	2012
28. Johdannaissopimukset ja muut kaupankäyntitarkoituksessa pidettävät velat		
Johdannaissopimukset	25 233	11 574
Lyhyeksimyydyt osakkeet	21 132	14 974
Johdannaissopimukset ja muut kaupankäyntitarkoituksessa pidettävät yhteensä	46 365	26 548
29. Muut velat		
Arvopapereiden välitysvelat	99 159	101 670
Arvopapereiden ostovelat	602	2 084
Leasingrahoitusvelka	284	296
Verovelka	2	37
Henkilösidonnaiset	645	599
Muut lyhytaikaiset velat	8 164	11 301
Käteisasiakkaiden ennakkomaksut	6 715	9 447
Arvonlisäverovelka	289	206
Muut velat yhteensä	115 860	125 640
30. Siirtovelat ja saadut ennakot		
Korkovelat	433	900
Verovelka	536	355
Henkilösidonnaiset	6 463	3 976
Muut siirtovelat	6 223	5 579
Siirtovelat ja saadut ennakot yhteensä	13 655	10 824
31. Laskennallinen verovelka		
Jaksotuseroista kirjatut verovelat	815	535
Laskennallinen verovelka yhteensä	815	535
32. Luottolaitoksen hallussa olevat omat osakkeet		
Yhtiön hallussa on omia osakkeita	39 325 kpl	
Osakkeiden hankintameno on	979 231 euroa	
Omien osakkeiden hankinta on kirjattu vapaata omaa pääomaa vastaan.		
33. Osakepääoma emoyhtiö		
Kaikki yhtiön osakkeet ovat samaa lajia ja kullakin on yksi ääni.		
Osakkeita on yhteensä	4 091 509 kpl	
Osinko/osake, €	1,18	0,61

1 000 EUROA

33. Osakepääoman muutokset, hallitukselle annetut valtuutukset ja optio-ohjelmiin perustuvat optio-oikeudet

	Omassa hallussa		Osakepääoma	Ylikurssirahasto	Sijoitetun vapaan oman pääoman rahasto
	olevat osakkeet, kpl	Ulkona olevat osakkeet, kpl			
1.1.2012	41 200	4 061 074	30 194	1 839	10 789
Omien osakkeiden hankinta v. 2011 valtuutus	33 016	-33 016	0	0	0
Omien osakkeiden hankinta v. 2012 valtuutus	54 913	-54 913	0	0	0
Omien osakkeiden mitätöinti v. 2012 päätös	-59 000	0	0	0	0
Osakeanti v. 2011 valtuutus	0	0	0	0	0
Osakeanti v. 2012 valtuutus	0	30 100	0	0	356
31.12.2012	70 129	4 003 245	30 194	1 839	11 146
Osakkeiden kokonaislukumäärä		4 073 374			
1.1.2013	70 129	4 003 245	30 194	1 839	11 146
Omien osakkeiden hankinta v. 2012 valtuutus	0	-6 500	0	0	0
Omien osakkeiden hankinta v. 2013 valtuutus	0	-76 650	0	0	0
Omien osakkeiden mitätöinti v. 2013 päätös	-113 954	0	0	0	0
Osakeanti v. 2012 valtuutus	6 500	0	0	0	0
Osakeanti v. 2013 valtuutus	76 650	132 089	0	0	1 593
31.12.2013	39 325	4 052 184	30 194	1 839	12 739
Osakkeiden kokonaislukumäärä		4 091 509			

Ylikurssirahasto

Ylikurssirahastoon on kirjattu ennen 1.9.2006 uusmerkinnässä osakkeista maksettu kirjanpidollinen vasta-arvon ylittävä määrä, optio-oikeuteen perustuvasta merkintäoikeudesta maksettu määrä, omien osakkeiden myyntivoitto, se osakepääoman alentamismäärä, jota ei käytetä vahvistetun tappion kattamiseen, siirretä yhtiökokouksen päätöksen mukaisesti käytettävään rahastoon tai jaeta osakkeenomistajille.

Sijoitetun vapaan oman pääoman rahasto

Sijoitetun vapaan oman pääoman rahastoon on kirjattu 1.9.2006 jälkeen omien osakkeiden luovutuksesta saadut korvaukset.

34. Suurimmat osakkeenomistajat ja osakkeiden omistuksen jakautuminen

	Osakkeita, kpl	Osuus kaikista osakkeista, %
Oy Prandium Ab (Thomas Thesleff perheineen)	950 820	23,24
Oy Scripo Ab (Henrik Andersin)	950 820	23,24
Oy Fincorp Ab (Roger Kempe)	579 945	14,17
Ingman Group Oy Ab	465 000	11,37
Lehtimäki Maunu	98 432	2,41
Tallberg Claes	92 439	2,26
Hollfast John	82 080	2,01
Dudarev Grigory	50 385	1,23
Piccone Holding Oy	49 793	1,22
Hartikainen Raimo	41 504	1,01
	3 361 218	82,15
Muut	730 291	17,85
Yhteensä	4 091 509	100,00

1 000 EUROA

36. Luottolaitoksen rahoitusvarojen ja -velkojen maturiteettijakauma

Liiketoiminnan luonteesta johtuen tulevien kassavirtojen ennustaminen on haastavaa, erityisesti johdannaisista aiheutuvien kassavirtojen osalta. Johdannaisten maturiteetit on kerrottu liitetiedossa 19 sopimusten allaolevien instrumenttien nimellisarvojen mukaan, mitkä eivät vastaa todellisia kassavirtoja. Saamistodistukset, lainat ja muut saamiset, johdannaiset sekä jaksotettuun hankintamenoön kirjattavat rahoitusvelat on esitetty eräänymisen mukaisessa maturiteettiluokassa. Osakkeet ja osuudet ryhmä on esitetty maturiteettitalukossa niin että kaupankäyntivaraston noteeratut osakkeet, ja sijoitusrahastot on arvioitu lyhimpään maturiteettiluokkaan. Noteeraamattomat osakkeet ja osuudet on esitetty arvioidun realisointiajan mukaan, sekä pääoma- ja kiinteistörahastot rahaston odotetun lopetuspäivän mukaan.

2013	alle 3 kk	3–12 kk	1–5 vuotta	5–10 vuotta	yli 10 vuotta	Yhteensä
Varat						
Käteiset varat	60 965					60 965
Lainat ja muut saamiset						
Saamiset luottolaitoksilta	90 411	0	0	0	0	90 411
Saamiset yleisöltä ja julkisyhteisöiltä	3 887	18 635	35 518	611	0	58 651
Käypään arvoon tulosvaikuttaisesti kirjattavat rahoitusvarat						
Keskuspankkirahoitukseen oikeuttavat saamistodistukset	0	23 512	81 513	0	0	105 025
Saamistodistukset	12 881	44 860	5 946	319	0	64 005
Osakkeet ja osuudet	39 869	0	4 356	1 768	0	45 994
Johdannaissopimukset	9 471	6 203	4 062	0	0	19 736
Myytävässä olevat rahoitusvarat						
Osakkeet ja osuudet	0	0	31	0	0	31
Kertyneet korot	53	234	0	0	0	287
Velat						
Jaksotettuun hankintamenoön kirjattavat rahoitusvelat						
Velat luottolaitoksille	17 867	1 000	0	0	0	18 867
Velat yleisölle ja julkisyhteisöille	260 233	610	63	0	0	260 905
Yleiseen liikkeeseen lasketut velkakirjat	22 508	23 200	21 658	3 354	0	70 720
Käypään arvoon tulosvaikuttaisesti kirjattavat rahoitusvelat	34 873	7 431	4 061	0	0	46 365
Kertyneet korot	433	0	0	0	0	433
Taseen ulkopuoliset sitoumukset	712	5 070	463	0	0	6 245
2012						
Varat						
Käteiset varat	118 682	0	0	0	0	118 682
Lainat ja muut saamiset						
Saamiset luottolaitoksilta	8 838	0	0	0	0	8 838
Saamiset yleisöltä ja julkisyhteisöiltä	5 327	19 141	36 628	959	0	62 055
Käypään arvoon tulosvaikuttaisesti kirjattavat rahoitusvarat						
Keskuspankkirahoitukseen oikeuttavat saamistodistukset	38 957	62 594	52 596	0	0	154 148
Saamistodistukset	5 121	52 855	319	0	0	58 296
Osakkeet ja osuudet	36 420	1 429	4 774	1 680	0	44 303
Johdannaissopimukset	4 706	2 928	4 541	0	0	12 175
Myytävässä olevat rahoitusvarat						
Osakkeet ja osuudet	0	19	0	0	0	19
Kertyneet korot	451	292	0	0	0	742
Velat						
Jaksotettuun hankintamenoön kirjattavat rahoitusvelat						
Velat luottolaitoksille	17 300	1 000	0	0	0	18 300
Velat yleisölle ja julkisyhteisöille	298 745	2 379	479	0	0	301 603
Yleiseen liikkeeseen lasketut velkakirjat	1 425	5 940	55 545	0	0	62 909
Käypään arvoon tulosvaikuttaisesti kirjattavat rahoitusvelat	18 634	3 373	4 540	0	0	26 548
Kertyneet korot	869	24	7	0	0	900
Taseen ulkopuoliset sitoumukset	2 262	4 527	329	0	0	7 118

Taseen ulkopuoliset sitoumukset on esitetty liitteessä 46.

1 000 EUROA

Tase-erä	2013			2012		
	Kotimaan raha	Ulkomaan raha	Yhteensä	Kotimaan raha	Ulkomaan raha	Yhteensä
37. Koti- ja ulkomaan rahan määräiset omaisuus- ja velkaerät						
Lainat ja muut saamiset						
Käteiset varat	60 965	0	60 965	118 682	0	118 682
Saamiset luottolaitoksilta	86 268	4 143	90 411	7 005	1 834	8 838
Saamiset yleisöltä ja julkisyhteisöiltä	58 651	0	58 651	62 055	0	62 055
Käypään arvoon tulosvaikutteisesti kirjattavat rahoitusvarat						
Saamistodistukset	169 022	9	169 031	211 437	1 007	212 444
Osakkeet ja osuudet	44 102	1 923	46 024	36 105	8 198	44 303
Johdannaissopimukset	19 679	58	19 736	11 623	552	12 175
Muut tase-erät	125 958	5 183	131 141	124 867	12 226	137 094
Yhteensä	564 644	11 315	575 959	571 774	23 816	595 591
Jaksotettuun hankintamenoön kirjattavat rahoitusvelat						
Velat luottolaitoksille	18 867	0	18 867	18 300	0	18 300
Velat yleisölle ja julkisyhteisöille	240 463	20 442	260 905	292 084	9 518	301 603
Yleiseen liikkeeseen lasketut velkakirjat	70 720	0	70 720	62 909	0	62 909
Käypään arvoon tulosvaikutteisesti kirjattavat rahoitusvelat						
Johdannaissopimukset ja kaupankäyntitarkoituksessa pidettävät velat	46 007	358	46 365	25 984	563	26 548
Muut velkaerät	118 978	11 352	130 330	123 140	13 858	136 999
Yhteensä	495 035	32 153	527 188	522 418	23 940	546 358

Merkittävimmät valuuttamääräiset erät ovat SEK (saatavat 6,9 milj. euroa, velat 16,9 milj. euroa), sekä USD (saatavat 4,5 milj. euroa, velat 13,9 milj. euroa).

1 000 EUROA

38. Rahoitusinstrumenttien käyvät arvot jaettu arvostustasoihin	Taso 1	Taso 2	Taso 3	Yhteensä
Käypä arvo	2013	2013	2013	
Rahoitusvarat				
Osakkeet ja osuudet kaupankäyntitarkoituksessa	29 732	0	3 046	32 778
Muut osakkeet ja osuudet	7 159	0	6 088	13 246
Saamistodistukset	106 222	56 855	5 954	169 031
Johdannaissopimukset	3 623	7 586	8 528	19 736
Käypään arvoon arvostettavat rahoitusvarat yhteensä	146 736	64 440	23 615	234 791
Rahoitusvelat				
Osakkeet ja osuudet kaupankäyntitarkoituksessa	19 923	0	1 209	21 132
Johdannaissopimukset	9 801	7 492	7 941	25 234
Käypään arvoon arvostettavat rahoitusvelat yhteensä	29 723	7 492	9 151	46 366
	2012	2012	2012	Yhteensä
Rahoitusvarat				
Osakkeet ja osuudet kaupankäyntitarkoituksessa	21 192	5 271	583	27 046
Muut osakkeet ja osuudet	9 910	0	7 366	17 276
Saamistodistukset	154 318	57 850	276	212 444
Johdannaissopimukset	3 095	1 847	7 234	12 175
Käypään arvoon arvostettavat rahoitusvarat yhteensä	188 515	64 967	15 458	268 940
Rahoitusvelat				
Osakkeet ja osuudet kaupankäyntitarkoituksessa	14 245	0	729	14 974
Johdannaissopimukset	3 565	1 729	6 279	11 574
Käypään arvoon arvostettavat rahoitusvelat yhteensä	17 810	1 729	7 009	26 548

Arvostustasot:

Taso 1

Käyvät arvot perustuvat toimivilla markkinoilla julkaistuihin hintanoteerauksiin.

Taso 2

Käyvät arvot määriteltä arvostusmalleilla, joiden parametrit ovat markkinoilla noteerattuja.

Taso 3

Käyvät arvot määriteltä arvostusmalleilla, joissa on parametreja jotka ei ole markkinoilla noteerattuja.

Ensimmäiseen arvostustasoon sisältyvät noteeratut osakkeet ja osuudet, sijoitusrahastot, pörssiessä noteerattavat johdannaiset sekä aktiivisilla julkisilla ja OTC-markkinoilla noteeratut saamistodistukset.

Kolmannen arvostustason osakkeet ja osuudet ovat yleensä instrumentteja jotka eivät ole julkisesti noteerattuja, kuten pääoma- ja kiinteistörahastot.

Johdannaiset arvostusluokissa 2 ja 3 ovat johdannaista joiden arvostukset on saatu käyttäen yleisesti käytössä olevia johdannaishinnoittelumalleja kuten Black-Scholes.

Kolmannen arvostustason johdannaisten arvostusmallit sisältävät parametreja (volatiliteetti ja osinkoestimaatti), jotka eivät ole suoraan saatavilla markkinoilta.

Saamistodistusten arvostukset, jotka on saatu markkinoilta jotka eivät ole täysin toimivia, kuuluvat arvostustasoon 2. Saamistodistusten arvostukset arvostustasolla 3 ovat sellaisia arvostuksia, jotka on saatu suoraan liikkeeseenlaskun järjestäjältä.

Rahoitusinstrumenttien käyvän arvon arvostukset on määriteltä IFRS 13 mukaisesti. Rahoitusinstrumenttien arvostus perustuu lähtökohtaisesti markkinoilta saataviin julkisiin noteerauksiin. Noteeraamattomien instrumenttien osalta Pankin taloushallinto yhdessä riskienhallinnan kanssa arvioi ja luokittelee instrumentit.

1 000 EUROA	2013	2012
39. Arvostustasolla 3 luokiteltujen rahoitusinstrumenttien analysointi		
Rahoitusvarat		
Osakkeet ja osuudet kaupankäyntitarkoituksessa	3 046	583
Noteeraamattomat osakkeet ja osuudet	326	815
Pääomarahastot ja kiinteistörahastot	5 762	6 551
Saamistodistukset	5 954	276
Noteeratut osakejohdannaiset	0	0
OTC (noteeraamattomat) osakejohdannaiset	8 528	7 234
Käypään arvoon arvostettavat rahoitusvarat yhteensä	23 615	15 458
Rahoitusvelat		
Osakkeet ja osuudet kaupankäyntitarkoituksessa	1 209	729
Noteeratut osakejohdannaiset	0	0
OTC (noteeraamattomat) osakejohdannaiset	7 941	6 279
Käypään arvoon arvostettavat rahoitusvelat yhteensä	9 151	7 009
Oleelliset muutokset vuoden aikana, kolmannen arvostustason instrumenteille:		
Ostettu pääomarahastoja ja kiinteistörahastoja	63	736
Ostettu noteeraamattomia osakkeita	0	0
Pääomarahastojen sekä kiinteistörahastojen arvostusmuutokset, netto	77	-154
Pääomarahastojen sekä kiinteistörahastojen lunastukset	-1 624	-482
Noteeraamattomien osakkeiden arvostusmuutokset	-565	-1 239
Ostettu listaamattomia osakkeiden optio-oikeuksia	0	0
Optio-oikeuksien merkintöjä ja arvostusmuutoksia	2 775	-70
Ostettu saamistodistuksia	5 800	76
Luokiteltu uudelleen saamistodistuksia kolmannelle arvostustasolle	0	200
Johdannaisten muutokset johtuvat arvonmuutoksista ostetuissa ja myytyissä optioissa.		
Mikäli johdannaishinnoittelumalleissa tason 3 optioille käytettävää volatiliiteettia muutetaan niin että volatiliiteettina käytetään julkisesti saatavaa historiallista 12 kuukauden volatiliiteettia, niin optioiden markkina-arvo muuttuisi yhteensä +0,06 milj. euroa. Volatiliiteetti on allaolevan instrumentin tuoton keskihajonta annetulla aikahorisontilla.		
40. Realisoitumaton voitto/tappio vuoden lopussa instrumenteille arvostustasolla 3		
	Realisoitumaton voitto/tappio 2013	Realisoitumaton voitto/tappio 2012
Rahoitusvarat:		
Osakkeet ja osuudet kaupankäyntitarkoituksessa	-296	0
Muut osakkeet ja osuudet	-920	-836
Saamistodistukset	-78	0
Johdannaissopimukset	960	-3 179
Realisoitumaton voitto/tappio, rahoitusvarat	-334	-4 015
Rahoitusvelat:		
Osakkeet ja osuudet kaupankäyntitarkoituksessa	-387	14
Johdannaissopimukset	-1 030	3 123
Realisoitumaton voitto/tappio, rahoitusvelat	-1 418	3 137
Realisoitumaton voitto (tappio) yhteensä, arvostustaso 3	-1 751	-878
Realisoitumaton voitto (tappio) yhteensä on raportoitu arvopaperikaupan nettotuotoissa.		
41. Arvopaperilainaus		
	2013	2012
Lainattujen osakkeiden markkina-arvo 31.12., sisään lainatut	32 675	16 030
Lainattujen osakkeiden markkina-arvo 31.12., ulos lainatut	0	62

1 000 EUROA	2013	2012
42. Rahoitusvarojen ja -velkojen käyvät arvot ja kirjanpitoarvot	2013	2013
	Kirjanpitoarvo	Käypä arvo
Käteiset varat	60 965	60 965
Keskuspankkirahoitukseen oikeuttavat saamistodistukset	105 025	105 025
Saamiset luottolaitoksilta	90 411	90 411
Saamiset yleisöltä ja julkisyhteisöiltä	58 651	58 651
Saamistodistukset	64 005	64 005
Osakkeet ja osuudet	46 024	46 024
Johdannaissopimuksista	19 736	19 736
Rahoitusvelat		
Velat luottolaitoksille	18 867	18 867
Velat yleisöltä ja julkisyhteisöiltä	260 905	260 905
Yleiseen liikkeeseen lasketut velkakirjat	70 720	70 350
Johdannaissopimukset ja muut kaupankäyntitarkoituksessa pidettävät velat	46 365	46 365
Antolainauksen korko on sidottu euribor-korkoihin, jolloin luottojen kirjanpitoarvon ei katsota eroavan oleellisesti käyvästä arvosta.		
43. Annetut vakuudet ja muut vastuuitoumukset	2013	2012
Arvopaperit	55 500	79 550
Rahatalletukset	24 498	4 749
Vakuuksien käyttötarkoitus		
Markkinapaikkojen vakuudet, osake- ja johdannaiskauppa	18 874	10 739
Valuuttakaupan vakuudet	4 227	1 010
Arvopaperilaina-vakuudet	23 897	37 150
Suomen Pankki, maksuvalmiuslimiitti	33 000	35 400
44. Käyttöleasingsopimukset		
Leasingmaksut yhden vuoden kuluessa	278	73
Leasingmaksut yhtä vuotta pidemmän ajan ja enintään viiden vuoden kuluttua	222	22
45. Muut vuokravastuuitoumukset		
Vuokravastuut vuoden kuluessa	2 737	2 305
Vuokravastuut yhtä vuotta pidemmän ajan ja enintään viiden vuoden kuluttua	5 550	6 755
Vuokravastuut, yli 5 vuotta	0	0
46. Taseen ulkopuoliset sitoumukset eriteltyinä		
Asiakkaan puolesta kolmannen hyväksi annetut sitoumukset *)	3 053	4 117
Asiakkaan hyväksi annetut peruuttamattomat sitoumukset	463	860
Takaukset muiden puolesta	621	621
Käyttämättömät luottojärjestelyt, asiakkaille myönnetyt	2 108	1 519
*) Asiakkaan puolesta kolmannen hyväksi annetut sitoumukset sisältävät Nasdaq OMX:ssä, Eurexissä ja New Edge:ssä olevat asiakkaiden puolesta annetut johdannaissopimukset. Asiakkaat ovat kattaneet johdannaissopimuksensa Evlille täysimääräisesti. Muut asiakkaan hyväksi annetut peruuttamattomat sitoumukset sisältävät asiakkaan puolesta taatut merkintäsitoumukset.		
47. Tietoja notariaattitoiminnasta ja hallussa olevien asiakasvarojen määrästä, M€		
Evli Pankki Oyj:n omaisuudenhoidon hallinnoimat varat 31.12.		
Brutto	7 833	6 904
Netto	5 965	5 005
Valtakirjapohjaisella omaisuudenhoitosopimuksella hoidettavan varallisuuden määrä		
Täyden valtakirjan omaisuudenhoito	3 039	2 813
Konsultatiivinen omaisuudenhoito	117	102
Yhteensä	3 156	2 915

1 000 EUROA

2013

48. Hankitut liiketoiminnot ja muut muutokset**Hankinnat 2013**

Evli Pankki Oyj hankki Aurator Varainhoito Oy:n 28.11.2012 allekirjoitetulla kauppakirjalla. Finanssivalvonnan hyväksynnän jälkeen osakekauppa toteutui 4.1.2013. Hankinta käsittää 91 prosenttia kohdeyhtiön pääomasta ja äänivallasta. Evli vahvisti hankinnalla asemaansa varainhoitajana Länsi-Suomen alueella. Kauppa tukee myös Evlin varainhoidon kasvustrategiaa. Hankinnasta ei syntynyt konserniin liikearvoa.

Aurator Varainhoito Oy on vuonna 1996 perustettu varainhoitotalo, joka tarjoaa yksilöllistä täyden valtakirjan varainhoitoa yksityishenkilöille, yrityksille ja yhteisöille.

Aurator Varainhoito Oy:n vuoden 2013 tulos sisältyy konserniin koko vuoden osalta	583
	583

VARAT	Yhdistymisessä kirjatut käyvät arvot	Kirjanpitoarvot ennen yhdistämistä
Käteiset varat		
Saamiset luottolaitoksilta	1 099	1 099
Osakkeet ja osuudet	82	140
Johdannaissopimukset	18	18
Aineettomat hyödykkeet	2 496	2
Aineelliset hyödykkeet	89	89
Muut varat	493	493
Siirtosaamiset ja maksetut ennakot	193	193
Laskennalliset verosaamiset		
VARAT YHTEENSÄ	4 470	2 034

VELAT JA OMA PÄÄOMA**VELAT**

Johdannaissopimukset ja muut kaupankäyntitarkoituksessa pidettävät velat	18	18
Muut velat	58	58
Siirtovelat ja saadut ennakot	195	195
Laskennalliset verovelat	491	0
VELAT YHTEENSÄ	762	271

OMA PÄÄOMA

Osakepääoma	730	730
Muut rahastot	84	84
Kertyneet voittovarot	949	949
OMA PÄÄOMA YHTEENSÄ	1 763	1 763

VELAT JA OMA PÄÄOMA YHTEENSÄ	2 525	2 034
-------------------------------------	--------------	--------------

Nettovarat	3 708	1 764
Käteisenä maksettu hankintahinta		3 248
Lisäkauppahinta		460
Hankittuihin sopimuksiin allokoitu kauppahinta		-2 494
Verovelka		491
Liikearvo		0

1 000 EUROA

2013

Aurator-kauppaan liittyvä mahdollinen lisäkauppahinta on sidonnainen yhtiön ja liiketoiminnan ja hallinnoitavien varojen määrän kasvulle tulevina vuosina. Mahdollisen lisäkauppahinnan toteutumista arvioidaan säännöllisesti ja se huomioidaan vastaavasti. Evli Pankki on sitoutunut maksamaan lisäkauppahinnan Aurator Varainhoidosta vuoden 2018 aikana, mikäli tavoitteet hallinnoitavien varojen kasvulle saavutetaan.

Evli vahvisti kesän 2013 aikana johdannaisliiketoimintaansa ostemalla heinäkuussa allekirjoitetun sopimuksen mukaisesti Evli Optiot Oy:n vähemmistöosuuden. Evli omistaa nyt yhtiön koko osakekannan.

Hankinnat 2012

Evli Pankki Oyj allekirjoitti kauppakirjan 28.11.2012 Aurator Varainhoito Oy:n osakkeiden hankinnasta.

1 000 EUROA

49. Lähipiiritapahtumat

Konsernin lähipiiriin kuuluvat emoyritys sekä tytär- ja osakkuusyrietykset. Lähipiiriin luetaan konsernin johto, joka käsittää hallituksen ja johtoryhmän jäsenet sekä tytäryhtiöiden hallituksen jäsenet.

	Kotimaa	Omistuksessa		Osuus äänivallasta, %
		pvm asti	Omistusosuus, %	
Tytäryrietykset				
Evli-Rahastoyhtiö Oy	Suomi		100	100
Evli Life Oy	Suomi		100	100
Evli Optiot Oy	Suomi		100	100
EPI Russia Partners II Oy	Suomi		100	100
Evli Alexander Management Oy	Suomi		45	Enemmistö
Evli Russia Oy	Suomi		100	100
OOO Evli St. Petersburg	Venäjä		100	100
OOO Evli Moscow	Venäjä		100	100
AS Evli Securities	Viro		100	100
Evli Fonder AB	Ruotsi		100	100
Aurator Varainhoito Oy	Suomi		91	91
Evli Corporate Finance AB	Ruotsi		75	75
Osakkuusyrietykset				
Baltic SME Management B.V	Alankomaat		33	33
BIF Management Ltd	Jersey		10	33
BPT Asset Management A/S	Tanska		50	45
Johdon palkat ja palkkiot			2013	2012
Toimitusjohtajat			-1 556	-1 394
Varatoimitusjohtajat			-385	-284
Hallituksen jäsenet, palkat ja palkkiot			-347	-386

Yhtiöllä ei ole etuus pohjaisia eläkejärjestelyitä.

Johdon palkitsemisesta on kerrottu tarkemmin sivulla 20 Palkitseminen sekä 29 Toimitusjohtaja ja konsernin johtoryhmä.

Liiketapahtumat lähipiirin kanssa 2013	Tytäryhtiöt	Osakkuus-	
		yrietykset	Yrietyksen johto
Myyntit	10 548	0	0
Ostot	404	0	0
Saamiset	1 485	0	111
Velat	562	0	104

Lähipiirin omistamien osakkeiden lukumäärä: 3 361 218

Liiketapahtumat lähipiirin kanssa 2012			
Myyntit	13 182	0	1
Ostot	1 077	0	0
Saamiset	2 167	0	83
Velat	370	0	45

Lähipiirin omistamien osakkeiden lukumäärä: 3 311 425

Tilintarkastusyhteisölle maksetut palkkiot		2013	2012
Tilintarkastus	KPMG	-158	-297
Muut	KPMG	-169	-122
Yhteensä	KPMG	-327	-419

EMOYHTIÖN TULOSLASKELMA

1 000 EUROA	Liitetieto	1.1.–31.12.2013	1.1.–31.12.2012
Korkotuotot	1.	3 015	6 413
Korkokulut	2.	-2 473	-3 302
KORKOKATE		542	3 111
Tuotot oman pääoman ehtoisista sijoituksista yhteensä	3.	5 532	2 044
Palkkiotuotot	4.	29 295	34 095
Palkkiokulut	5.	-2 268	-3 400
Arvopaperikaupan ja valuuttatoiminnan nettotuotot	6.		
Arvopaperikaupan nettotuotot		1 530	-1 217
Valuuttatoiminnan nettotuotot		1 804	841
Liiketoiminnan muut tuotot	7.	3 315	2 702
NETTOLIIKEVAIHTO		39 750	38 177
Hallintokulut			
Henkilöstökulut	8.	-17 002	-16 333
Muut hallintokulut	9.	-10 520	-11 506
Poistot ja arvonalentumiset	10.	-3 021	-3 223
Liiketoiminnan muut kulut	11.	-3 720	-3 977
Arvonalentumistappiot luotoista ja muista saamisista	12.	1	2
Muiden rahoitusvarojen arvonalentumistappiot		-1 609	-1 944
LIIKEVOITTO/ -TAPPIO		3 879	1 195
TULOS ENNEN VEROJA		3 879	1 195
Tuloverot	13.	-168	38
TILIKAUDEN VOITTO / TAPPIO		3 711	1 234

EMOYHTIÖN TASE

1 000 EUROA	Liitetieto	31.12.2013	31.12.2012
VARAT			
Käteiset varat		60 965	118 682
Keskuspankkirahoitukseen oikeuttavat saamistodistukset	16.		
Muut		105 025	153 217
Saamiset luottolaitoksilta	14.		
Vaadittaessa maksettavat		62 859	3 482
Muut		25 051	4 377
Saamiset yleisöltä ja julkisyhteisöiltä	15.		
Muut		60 220	62 055
Saamistodistukset	16.		
Muilta		64 005	58 296
Osakkeet ja osuudet	17.	39 216	34 091
Osakkeet ja osuudet omistusyhteisyrietyksissä	18.	4 354	4 354
Osakkeet ja osuudet samaan konserniin kuuluvissa yrityksissä	18.	22 868	20 366
Johdannaissopimukset	19.	19 736	12 175
Aineettomat hyödykkeet	20.	5 334	7 734
Aineelliset hyödykkeet	21.	1 509	1 539
Muut varat	22.	105 774	112 420
Siirtosaamiset ja maksetut ennakot	23.	2 063	2 739
Laskennalliset verosaamiset	24.	434	472
VARAT YHTEENSÄ		579 413	595 998
VELAT JA OMA PÄÄOMA			

EMOYHTIÖN TASE

1 000 EUROA	Liitetieto	31.12.2013	31.12.2012
VELAT			
Velat luottolaitoksille ja keskuspankeille	25.		
Luottolaitoksille			
Vaadittaessa maksettavat		13 067	0
Muut		5 800	18 300
Velat yleisölle ja julkisyhteisölle	26.		
Talletukset			
Vaadittaessa maksettavat		273 386	305 759
Muut		1 146	3 682
Muut velat			
Muut		1 877	5 062
Yleiseen liikkeeseen lasketut velkakirjat	27.		
Joukkovelkakirjalainat		55 724	61 910
Muut		14 996	999
Johdannaissopimukset ja muut kaupankäyntitarkoituksessa pidettävät velat	28.	46 365	26 548
Muut velat	29.	108 622	115 327
Siirtovelat ja saadut ennakot	30.	6 414	5 786
Velat, joilla on huonompi etuoikeus kuin muilla veloilla			
Laskennalliset verovelat	31.	292	440
Varaukset			
VELAT YHTEENSÄ		527 689	543 814
OMA PÄÄOMA			
Osakepääoma	32.	30 194	30 194
Ylikurssirahasto		1 839	1 839
Sijoitetun vapaan oman pääoman rahasto		13 061	11 468
Muuntoero		-56	0
Kertyneet voittovarot		6 686	8 683
OMA PÄÄOMA YHTEENSÄ		51 724	52 184
VELAT JA OMA PÄÄOMA YHTEENSÄ		579 413	595 998

EMOYHTIÖN RAHOITUSLASKELMA

1 000 EUROA	1.1.–31.12.2013	1.1.–31.12.2012
Liiketoiminnan rahavirrat		
Saadut korot ja palkkiot sekä arvopaperikaupan tuotot osinkotuottoineen	60 229	47 177
Maksetut korot ja palkkiot	-5 209	-7 830
Tavaroiden ja palveluiden toimittajille ja henkilöstölle suoritetut maksut	-29 216	-32 149
Liiketoiminnan varojen lisäys (-) tai vähennys:		
Kaupankäyntivaraston, -varojen ja -velkojen nettomuutos	-18 260	-15 991
Talletukset viranomaisvelvoitteista tai keskuspankin valvontaa varten	-20 673	-2 651
Velkakirjojen liikkeellelasku	7 811	-5 783
Saamiset asiakkailta	14 541	-64 402
Liiketoiminnasta kertyneet nettovarot ennen tuloveroja	7 614	-83 572
Tuloverot	-532	434
Liiketoiminnan nettorahavirta	7 082	-83 138
Investointien rahavirta		
Muutokset tytär- ja osakkuusyrityksissä	-1 435	1 884
Saadut osingot	4 398	354
Saadut korot	27	1
Investoinnit aineellisiin ja aineettomiin hyödykkeisiin	-499	-1 025
Tyttärille myönnetty lainat	-1 569	0
Investointien nettorahavirta	922	1 214
Rahoituksen rahavirrat		
Osakeanti	693	356
Omien osakkeiden hankinta	-979	-1 114
Rahoitusleasingvelkojen maksut	-365	-371
Maksetut osingot	-4 747	-2 457
Rahoituksen nettorahavirta	-5 398	-3 586
Rahavirtojen nettomuutos	1 670	-85 510
Rahavarat tilikauden alussa	122 163	207 677
Valuuttakurssien muutosten vaikutus rahavaroihin	-9	-4
Rahavarat*) tilikauden lopussa	123 824	122 163

*) Rahavarat sisältävät käteiset varat sekä vaadittaessa maksettavat pankkisaamiset.

EMOYHTIÖN TILINPÄÄTÖKSEN LAADINTAPERIAATTEET

Yrityksen perustiedot

Evli Pankki Oyj:n kotipaikka on Helsinki ja sen rekisteröity osoite on Aleksanterinkatu 19 A, 00100 Helsinki.

Evli Pankki Oyj:n tilinpäätös on laadittu ja esitetty luottolaitostoiminnasta annetun lain säännösten, valtiovarainministeriön luottolaitoksen ja sijoituspalveluyrityksen tilinpäätöstä koskevan päätöksen ja Finanssivalvonnan määräysten mukaisesti. Lisäksi noudatetaan kirjanpitolakia ja osakeyhtiölain tilinpäätöstä koskevia säännöksiä, luottolaitostoiminnasta annetun lain 30 §:n 2 momentissa mainitun poikkeuksin.

Evli Pankki Oyj:n erillistilinpäätöksen laadintaperiaatteet vastaavat alla esitettyjä poikkeuksia lukuun ottamatta Evli-konsernin periaatteita.

Työsuhde-etuudet

Evli rahoittaa kaikki eläkejärjestelynsä suorituksina työeläkeyhtiöille.

Tuloverot

Laskennalliset verot lasketaan kaikista väliaikaisista eroista kirjanpitoarvon ja verotuksellisen arvon välillä. Suurimmat väliaikaiset erot syntyvät aineellisten käyttöomaisuushyödykkeiden poistoista.

Vuokrasopimukset

Aineellisia hyödykkeitä koskevat vuokrasopimukset, joissa yhtiöllä on olennainen osa omistamiselle ominaisista riskeistä ja eduista, luokitellaan rahoitusleasingopimuksiksi. Erillistilinpäätöksessä näiden sopimuksien perusteella maksettavat leasingvuokrat käsitellään vuokratuluna. Rahoitusleasingopimuksella hankittua omaisuuserää ei myöskään sisällytetä taseeseen.

Hankitut liiketoiminnot

Evli II Varainhoito Oy fuusioitiin Evli Pankki Oyj:n tytäryhtiösulautumisena. Sulautumisen yhteydessä muodostunut fuusioaktiiva on käsitelty aineettomina oikeuksina ja poistetaan vaikutusaikanaan konsernin laadintaperiaatteiden mukaisesti.

Evli Pankki Oyj hankki Aurator Varainhoito Oy:n 28.11.2012 allekirjoitetulla kauppakirjalla. Finanssivalvonnan hyväksynnän jälkeen osakekauppa toteutui 4.1.2013. Hankinta käsittää 91 prosenttia kohdeyhtiön pääomasta.

Evli vahvisti kesä 2013 aikana johdannaisliiketoimintaansa ostamalla heinäkuussa allekirjoitetun sopimuksen mukaisesti Evli Optiot Oy:n vähemmistöosuuden. Evli omistaa nyt yhtiön koko osakekannan.

TULOSLASKELMAN LIITETIEDOT

1 000 EUROA	2013	2012		
1. Korkotuotot				
Käypään arvoon tuloksen kautta arvostetut				
Saamistodistukset	1 190	4 811		
Korkotuotot muista lainoista ja saamisista				
Saamiset luottolaitoksilta	821	371		
Saamiset yleisöltä ja julkisyhteisöiltä	999	1 228		
Muut korkotuotot	5	3		
Korkotuotot yhteensä	3 015	6 413		
2. Korkokulut				
Velat yleisölle, julkisyhteisöille ja luottolaitoksille	-565	-1 277		
Yleiseen liikkeeseen lasketut velkakirjat	-1 903	-2 004		
Muut korkokulut	-6	-21		
Korkokulut yhteensä	-2 473	-3 302		
3. Tuotot oman pääoman ehtoista sijoituksista				
Osinkotuotot omistusyhteisyrityksiltä	335	515		
Osinkotuotot käypään arvoon arvostettavista rahoitusvaroista	800	1 175		
Osinkotuotot samaan konserniin kuuluvilta yrityksiltä	4 398	354		
Korkotuotot yhteensä	5 532	2 044		
4. Palkkiotuotot				
Luotonannoista	69	66		
Maksuliikenteestä	24	0		
Neuvonantotehtävistä	639	3 867		
Arvopaperinvälityksestä	8 154	8 283		
Rahastoista	12 153	14 468		
OmaisuuDENhoidosta	5 076	4 583		
Säilytysmaksuista	3 035	2 670		
Muusta toiminnasta	145	157		
Palkkiotuotot yhteensä	29 295	34 095		
5. Palkkiokulut				
Pörskien kaupankäyntimaksuista	-918	-1 102		
Muista	-1 350	-2 299		
Palkkiokulut yhteensä	-2 268	-3 400		
6. Arvopaperikaupan ja valuuttatoiminnan nettotuotot				
Arvopaperikaupan nettotuotot				
Kaupankäyntitarkoituksessa pidettävistä rahoitusvaroista	1 338	-649		
Käypään arvoon tulosvaikuttavasti kirjattavista rahoitusvaroista/-veloista	191	708		
Myytävässä olevista rahoitusvaroista	0	-1 276		
Arvopaperikaupan nettotuotot yhteensä	1 530	-1 217		
Myytävässä olevien rahoitusvarojen tappio vuonna 2012 koostuu yhden noteeraamattoman osakkeen myyntitappiosta. Tappio kohdistui pääomamarkkinat-segmentille.				
	Myyntivoitot ja	Käyvän arvon		
	-tappiot	muutokset	Yhteensä	Yhteensä
Arvopaperikaupan nettotuotot lajeittain				
Saamistodistuksista	860	-307	553	754
Osakkeista ja johdannaisista	-1 566	2 543	976	-1 971
Arvopaperikaupan nettotuotot yhteensä	-706	2 236	1 530	-1 217
Valuuttatoiminnan nettotuotot			1 804	841
Arvopaperikaupan ja valuuttatoiminnan nettotuotot yhteensä			3 334	-376

1 000 EUROA	2013	2012
7. Liiketoiminnan muut tuotot		
Vuokratuotot	360	287
Omassa käytössä olevan omaisuuden luovutuksesta syntyneet myyntivoitot	18	0
Muut tuotot	2 937	2 415
Liiketoiminnan muut tuotot yhteensä	3 315	2 702
8. Henkilöstökulut	2013	2012
Palkat	-13 458	-12 505
- joista voitonjakoa	-1 317	-2 155
Henkilöstösivukulut	-1 038	-1 394
- joista voitonjakoon liittyviä	-27	-156
Eläkekulut	-2 506	-2 433
- joista voitonjakoon liittyviä	-228	0
- etuusperusteiset eläkekulut	0	0
- maksupohjaiset eläkekulut	-2 506	-2 433
Yhteensä	-17 002	-16 333
	2013	2012
Henkilöstölukumäärät keskimäärin tilikaudella	149	169
Henkilöstö tilikauden lopussa	147	167
Henkilöstön jakauma segmenteittäin tilikauden lopussa		
Pääomamarkkinat	21	30
Corporate Finance -palvelut	4	17
Varainhoito	45	39
Hallinto ja muut yleiset tehtävät	77	81
Yhteensä	147	167
9. Muut hallintokulut		
Huoneistokulut	-409	-396
Konttorikulut	-625	-763
Puhelin- ja postikulut	-267	-355
Informaatiojärjestelmäkulut	-2 095	-2 236
ATK-ylläpitokulut	-3 469	-3 898
Edustuskulut	-312	-359
Matkakulut	-351	-384
Autokulut	-61	-80
Muut henkilöstökulut	-289	-379
Markkinointikulut	-1 047	-671
Pankki-, säilytys- ja muut kulut	-641	-581
Analyyssi- ja asiantuntijakulut	-952	-1 402
Muut hallintokulut yhteensä	-10 520	-11 506
10. Poistot ja arvonalentumiset		
Poistot		
Sovelluksista ja ohjelmistoista	-1 722	-2 000
Muista aineettomista hyödykkeistä	-711	-762
Koneista ja kalustosta	-588	-461
Poistot ja arvonalennukset aineellisista ja aineettomista hyödykkeistä yhteensä	-3 021	-3 223

1 000 EUROA	2013	2012
11. Liiketoiminnan muut kulut		
Viranomaismaksut	-381	-121
Vuokrakulut	-3 262	-3 601
Muut kulut	-76	-255
Liiketoiminnan muut kulut yhteensä	-3 720	-3 977
12. Arvon alentumistappiot luotoista ja muista sitoumuksista sekä muista rahoitusvaroista		
Saamiset yleisöltä ja julkisyhteisöiltä		
Arvon alennustappiot	0	0
Palautukset	1	2
Takaukset ja muut taseen ulkopuoliset erät		
Muiden rahoitusvarojen arvonalentumistappiot		
Arvon alentumistappiot tytäryhtiöosakkeista	-1 609	-1 944
Arvon alentumistappiot yhteensä	-1 608	-1 942
13. Tuloverot		
Tilikauden verotettavaan tuloon perustuva vero	-331	0
Edellisten tilikausien verot	2	0
Laskennalliset verot	111	89
Muut verot	50	-50
Tuloverot yhteensä	-168	38

TASEEN LIITETIEDOT

1 000 EUROA		2013	2012	
14. Saamiset luottolaitoksilta				
Vaadittaessa maksettavat				
Kotimaisilta luottolaitoksilta		60 004	1 856	
Ulkomaisilta luottolaitoksilta		2 855	1 625	
Vaadittaessa maksettavat yhteensä		62 859	3 482	
Muut kuin vaadittaessa maksettavat				
Keskuspankeilta				
Ulkomaisilta luottolaitoksilta		25 051	4 377	
Muut kuin vaadittaessa maksettavat yhteensä		25 051	4 377	
Saamiset luottolaitoksilta yhteensä		87 910	7 859	
15. Saamiset yleisöltä ja julkisyhteisöiltä				
Vaadittaessa maksettavat				
Muut kuin vaadittaessa maksettavat				
Yritykset ja asuntoyhteisöt		4 645	4 607	
Rahoitus- ja vakuutuslaitokset		622	0	
Julkisyhteisöt				
Kotitaloudet		50 165	52 488	
Ulkomaat		4 788	4 959	
Muut kuin vaadittaessa maksettavat yhteensä		60 220	62 055	
Saamiset yleisöltä ja julkisyhteisöiltä yhteensä		60 220	62 055	
16. Saamistodistukset				
	Julkisesti noteeratut	Muut	2013 Yhteensä	2012 Yhteensä
Muiden kuin julkisyhteisöjen liikkeellelaskemat				
Kaupankäyntitarkoituksessa pidettävät				
Pankkien sijoitustodistukset	0	56 855	56 855	57 850
Pankkien liikkeellelaskemat joukkovelkakirjat	105 025	5 148	110 173	153 417
Muut saamistodistukset	0	2 003	2 003	246
Muiden kuin julkisyhteisöjen liikkeellelaskemat yhteensä	105 025	64 005	169 031	211 513
Saamistodistukset yhteensä			169 031	211 513
Tase-eräkohtaiset saamistodistukset				
Keskuspankkirahoitukseen oikeuttavat saamistodistukset				
Julkisyhteisöiltä			0	0
Muut			105 025	153 217
Saamistodistukset				
Muilta			64 005	58 296
Yhteensä			169 031	211 513
Sijoitusten maajakauma				
Suomi			71 195	66 240
Hollanti			32 036	27 595
Ruotsi			25 929	22 509
Yhdysvallat			20 972	5 994
Ranska			13 016	14 022
Iso-Britannia			878	26 123
Saksa			5 005	10 027
Norja			0	3 513
Tanska			0	22 463
Sveitsi			0	13 028

1 000 EUROA

17. Osakkeet ja osuudet

Tulosvaikutteisesti käypään arvoon arvostettavat

2013	Julkisesti noteeratut	Muut	Yhteensä
Tase-erä			
Osakkeet ja osuudet			
Myytavissä olevat	0	0	0
Käypään arvoon tulosvaikutteisesti kirjattavat			
Kaupankäyntitarkoituksessa pidettävät	32 711	65	32 776
Muut käypään arvoon tulosvaikutteisesti kirjattavat	383	6 057	6 440
Osakkeet ja osuudet yhteensä	33 094	6 122	39 216
2012	Julkisesti noteeratut	Muut	Yhteensä
Tase-erä			
Osakkeet ja osuudet			
Myytavissä olevat	0	0	0
Käypään arvoon tulosvaikutteisesti kirjattavat			
Kaupankäyntitarkoituksessa pidettävät	26 463	583	27 046
Muut käypään arvoon tulosvaikutteisesti kirjattavat	199	6 846	7 045
Osakkeet ja osuudet yhteensä	26 662	7 429	34 091

Nettoriskipositio on kuvattu sivulla 31 Riskienhallinnan kappaleessa Markkinariskit.

18. Osakkeet ja osuudet omistusyhteys-/osakkuusyhteyksissä

	2013	2012
Tilikauden alussa	4 354	4 869
Lisäykset	0	0
Vähennykset	0	-515
Tilikauden lopussa	4 354	4 354
Osakkeet ja osuudet samaan konserniin kuuluvissa yrityksissä		
Tilikauden alussa	20 366	21 735
Lisäykset	4 111	464
Alaskirjaukset	-1 609	-1 833
Tilikauden lopussa	22 868	20 366

1 000 EUROA

19. Johdannaispimukset

Johdannaisriskien kokonaisvaikutukset	Kohde-etuuden nimellisarvoina, brutto				2013	2013
	Jäljellä oleva maturiteetti				VARAT	VELAT
Kaupankäyntitarkoituksessa pidettävät	Alle 1 vuosi	1–5 vuotta	5–15 vuotta	Käypä arvo (+/-)		
Korkojohdannaiset						
Koronvaihtosopimukset	0	0	3 354	0	0	0
Valuuttajohdannaiset	1 301 441	0	0	124	7 585	7 460
Osakejohdannaiset						
Termiinisopimukset	4 837	0	0	-25	164	189
Ostetut optiot	99 039	24 131	0	10 516	11 267	751
Asetetut optiot	133 311	24 131	0	-16 112	721	16 833
Muut johdannaiset						
Kaupankäyntitarkoituksessa pidettävät yhteensä	1 538 628	48 262	3 354	-5 497	19 736	25 233
Johdannaispimukset yhteensä	1 538 628	48 262	3 354	-5 497	19 736	25 233

Johdannaisriskien kokonaisvaikutukset					2012	2012
Kaupankäyntitarkoituksessa pidettävät						
Valuuttajohdannaiset						
Valuuttajohdannaiset	396 423	0	0	-53	1 677	1 729
Osakejohdannaiset						
Termiinisopimukset	6 992	0	0	117	189	72
Ostetut optiot	69 556	56 001	0	7 925	9 846	1 920
Asetetut optiot	63 609	55 990	0	-7 388	464	7 852
Muut johdannaiset						
Kaupankäyntitarkoituksessa pidettävät yhteensä	536 580	111 991	0	602	12 175	11 574
Johdannaispimukset yhteensä	536 580	111 991	0	602	12 175	11 574

Kaupankäyntitarkoituksessa pidettävät osakejohdannaiset, sekä muut kaupankäynti-tarkoituksessa pidettävät velat (liitteet 19 ja 28) suojaavat kaupankäyntitarkoituksessa pidettävien osakkeiden delta-osakeriskiä (liite 17). Osakeriskin delta-korjattu määrä oli vuoden 2013 lopussa 5,5 milj. euroa mukaanlukien rahoitustoiminnan osakkeet ja osuudet.

Rahoitustoiminnan osakejohdannaiset suojaavat osakeindeksin tuottoon sidottujen liikkeeseen laskettujen joukkovelkakirjalainojen osakeriskiä.

Korkojohdannaiset suojaavat taseen saatavien ja velkojen korkoriskiä.

Valuuttajohdannaisiin kuuluu asiakkaita vastaan tehtyjä sitoumuksia ja näiden suojauksia, sekä tasetta suojaavia sopimuksia. Avoimen riskin osuus bruttomäärästä on pieni. Suurin osa sopimuksista on Ruotsin kruunumääräisiä (631 milj. euroa) ja Yhdysvaltain dollareita (319 milj. euroa).

1 000 EUROA	2013	2012
20. Aineettomat hyödykkeet		
Keskeneräiset ohjelmistot tai projektit		
Hankintameno 1.1.	113	217
Siirto tase-erien välillä	-344	0
Lisäykset	261	70
Vähennykset	-30	-174
Hankintameno 31.12.	0	113
Kirjanpitoarvo 31.12.	0	113
Sovellukset ja ohjelmistot		
Hankintameno 1.1.	16 008	15 319
Muuntoero	-2	3
Siirto tase-erien välillä	120	0
Lisäykset	148	686
Vähennykset ja loppuunpoistot	-52	0
Hankintameno 31.12.	16 222	16 008
Kertyneet poistot 1.1.	-11 354	-9 351
Muuntoero	2	-3
Tilikauden poistot	-1 722	-2 000
Kertyneet poistot 31.12.	-13 073	-11 354
Kirjanpitoarvo 31.12.	3 149	4 654
Vuokrahuoneistojen perusparannukset		
Hankintameno 1.1.	4 626	4 625
Muuntoero	-1	1
Vähennykset	-71	0
Hankintameno 31.12.	4 376	4 626
Kertyneet poistot 1.1.	-3 174	-3 173
Muuntoero	1	-1
Tilikauden poistot	-140	-178
Kertyneet poistot 31.12.	-3 314	-3 353
Kirjanpitoarvo 31.12.	1 062	1 274
Muut aineettomat hyödykkeet		
Hankintameno 1.1.	4 111	4 111
Vähennykset	34	0
Hankintameno 31.12.	4 145	4 111
Kertyneet poistot 1.1.	-2 452	-1 869
Tilikauden poistot	-571	-583
Kertyneet poistot 31.12.	-3 022	-2 452
Kirjanpitoarvo 31.12.	1 123	1 693
Aineettomien hyödykkeiden kirjanpitoarvo 31.12. yhteensä	5 334	7 734
Aineettomien hyödykkeiden tasearvo 31.12.	5 334	7 734

1 000 EUROA	2013	2012
21. Aineelliset hyödykkeet		
Koneet ja kalusto		
Hankintameno 1.1.	6 472	6 036
Muuntoero	-23	28
Siirto tase-erien välillä	224	0
Lisäykset	357	409
Vähennykset ja loppuunpoistettut	-362	0
Hankintameno 31.12.	6 885	6 472
Kertyneet poistot 1.1.	-5 524	-5 036
Muuntoero	22	-26
Tilikauden poistot	-588	-462
Vähennysten ja loppuunpoistettujen kertyneet poistot	86	0
Kertyneet poistot 31.12.	-5 973	-5 524
Kirjanpitoarvo 31.12.	920	949
Koneiden ja kaluston kirjanpitoarvo 31.12. yhteensä	920	949
Muut aineelliset hyödykkeet		
Hankintameno 1.1.	591	591
Muuntoero	0	0
Vähennykset	-2	0
Hankintameno 31.12.	589	591
Kirjanpitoarvo 31.12.	589	591
Aineellisten hyödykkeiden kirjanpitoarvo 31.12.	1 509	1 539
Aineellisten hyödykkeiden tasearvo 31.12.	1 509	1 539

1 000 EUROA	2013	2012
22. Muut varat		
Arvopapereiden myyntisaamiset	5 404	3 464
Palkkiosaamiset	2 912	2 475
Arvopapereiden välityssaamiset	95 857	104 315
Muut saamiset	1 602	2 167
Muut varat yhteensä	105 774	112 420
23. Siirtosaamiset ja maksetut ennakot		
Korkosaamiset	291	742
Verosaamiset	237	18
Henkilösidonnaiset	315	293
Muut	1 220	1 685
Siirtosaamiset ja maksetut ennakot yhteensä	2 063	2 739
24. Laskennalliset verosaamiset		
Jaksotuseroista kirjatut verosaamiset	434	472
Laskennallinen verosaaminen yhteensä	434	472
Jaksotuseroista kirjatut verosaamiset sisältävät käyttöomaisuuden poistojen jaksotuseron.		
25. Velat luottolaitoksille ja keskuspankeille		
Luottolaitoksille		
Vaadittaessa maksettavat	13 067	0
Muut kuin vaadittaessa maksettavat	5 800	18 300
Velat luottolaitoksille ja keskuspankeille yhteensä	18 867	18 300
26. Velat yleisölle ja julkisyhteisölle		
Talletukset		
Vaadittaessa maksettavat	273 386	305 759
Muut	1 146	3 682
Muut velat		
Muut	1 877	5 062
Velat yleisölle ja julkisyhteisölle yhteensä	276 409	314 503
27. Yleiseen liikkeeseen lasketut velkakirjat		
Sijoitustodistukset	14 996	999
Joukkovelkakirjalainat	55 724	61 910
Yleiseen liikkeeseen lasketut velkakirjat yhteensä	70 720	62 909
Muutokset yleiseen liikkeeseen lasketuissa joukkovelkakirjalainoissa		
Liikkeeseenlaskut	8 141	0
Takaisinmaksut	12 262	4 188
28. Johdannaissopimukset ja muut kaupankäyntitarkoituksessa pidettävät velat		
Johdannaissopimukset	25 233	11 574
Lyhyeksimyydyt osakkeet	21 132	14 974
Johdannaissopimukset ja muut kaupankäyntitarkoituksessa pidettävät yhteensä	46 365	26 548

1 000 EUROA	2013	2012
29. Muut velat		
Arvopapereiden välitysvelat	96 251	103 649
Arvopapereiden ostovelat	3 510	105
Verovelka	2	37
Henkilösidonnaiset	421	466
Muut lyhytaikaiset velat	1 719	1 568
Käteisasiakkaiden ennakomaksut	6 715	9 447
Arvonlisäverovelka	4	54
Muut velat yhteensä	108 622	115 327
30. Siirtovelat ja saadut ennakot		
Korkovelat	433	900
Verovelka	0	0
Henkilösidonnaiset	4 126	2 916
Muut siirtovelat	1 855	1 970
Siirtovelat ja saadut ennakot yhteensä	6 414	5 786
31. Laskennallinen verovelka		
Jaksotuseroista kirjatut verovelat	292	440
Laskennallinen verovelka yhteensä	292	440
32. Oman pääoman erät		
Osakepääoma		
Tilikauden alussa	30 194	30 194
Tilikauden lopussa	30 194	30 194
Ylikurssirahasto		
Tilikauden alussa	1 839	1 839
Tilikauden lopussa	1 839	1 839
Sijoitetun vapaan oman pääoman rahasto		
Tilikauden alussa	11 468	11 111
Lisäykset	1 593	356
Vähennykset		
Siirrot muiden erien välillä		
Tilikauden lopussa	13 061	11 468
Edellisten tilikausien voitto/tappio		
Tilikauden alussa	8 683	11 015
Lisäykset	-4 747	-2 457
Vähennykset	-39	0
Omien osakkeiden hankinta	-979	-1 114
Tilinpäätösperiaatteiden muutokset		
Virheiden oikaisut		
Muuntoerot	0	5
Siirto muiden erien välillä		
Tilikauden lopussa	2 918	7 449
Tilikauden voitto/tappio	3 711	1 234
33. Luottolaitoksen hallussa olevat omat osakkeet		
Yhtiön hallussa on omia osakkeita	39 325 kpl	
Osakkeiden hankintameno on	979 231 euroa	
Omien osakkeiden hankinta on kirjattu vapaata omaa pääomaa vastaan.		
34. Osakepääoma emoyhtiö		
Kaikki yhtiön osakkeet ovat samaa lajia ja kullakin on yksi ääni.		
Osakkeita on yhteensä	4 091 509 kpl	

1 000 EUROA

35. Osakepääoman muutokset, hallitukselle annetut valtuutukset ja optio-ohjelmiin perustuvat optio-oikeudet

	Omassa hallussa		Ulkona olevat		Sijoitetun vapaan
	olevat osakkeet, kpl	olevat osakkeet, kpl	Osakepääoma	Ylikurssirahasto	oman pääoman rahasto
1.1.2012	41 200	4 061 074	30 194	1 839	11 111
Omien osakkeiden hankinta v. 2011 valtuutus	33 016	-33 016	0	0	0
Omien osakkeiden hankinta v. 2012 valtuutus	54 913	-54 913	0	0	0
Omien osakkeiden mitätöinti v. 2012 päätös	-59 000	0	0	0	0
Osakeanti v. 2011 valtuutus	0	0	0	0	0
Osakeanti v. 2012 valtuutus	0	30 100	0	0	356
31.12.2012	70 129	4 003 245	30 194	1 839	11 468
Osakkeiden kokonaismäärä		4 073 374			
1.1.2013	70 129	4 003 245	30 194	1 839	11 468
Omien osakkeiden hankinta v. 2012 valtuutus	0	-6 500	0	0	0
Omien osakkeiden hankinta v. 2013 valtuutus	0	-76 650	0	0	0
Omien osakkeiden mitätöinti v. 2013 päätös	-113 954	0	0	0	0
Osakeanti v. 2012 valtuutus	6 500	0	0	0	0
Osakeanti v. 2013 valtuutus	76 650	132 089	0	0	1 593
31.12.2013	39 325	4 052 184	30 194	1 839	13 061
Osakkeiden kokonaismäärä		4 091 509			

Ylikurssirahasto

Ylikurssirahastoon on kirjattu ennen 1.9.2006 uusmerkinnässä osakkeista maksettu kirjanpidollinen vasta-arvon ylittävä määrä, optio-oikeuteen perustuvasta merkintäoikeudesta maksettu määrä, omien osakkeiden myyntivoitto, se osakepääoman alentamismäärä, jota ei käytetä vahvistetun tappion kattamiseen, siirretä yhtiökokouksen päätöksen mukaisesti käytettävään rahastoon tai jaeta osakkeenomistajille.

Sijoitetun vapaan oman pääoman rahasto

Sijoitetun vapaan oman pääoman rahastoon on kirjattu 1.9.2006 jälkeen omien osakkeiden luovutuksesta saadut korvaukset.

36. Suurimmat osakkeenomistajat ja osakkeiden omistuksen jakautuminen

	Osakkeita, kpl	Osuus kaikista, %
Oy Prandium Ab (Thomas Thesleff perheineen)	950 820	23,24
Oy Scripo Ab (Henrik Andersin)	950 820	23,24
Oy Fincorp Ab (Roger Kempe)	579 945	14,17
Ingman Group Oy Ab	465 000	11,37
Lehtimäki Maunu	98 432	2,41
Tallberg Claes	92 439	2,26
Hollfast John	82 080	2,01
Dudarev Grigory	50 385	1,23
Piccone Holding Oy	49 793	1,22
Hartikainen Raimo	41 504	1,01
	3 361 218	82,15
Muut	730 291	17,85
Yhteensä	4 091 509	100,00

1 000 EUROA

37. Luottolaitoksen rahoitusvarojen ja -velkojen maturiteettijakauma

Liiketoiminnan luonteesta johtuen tulevien kassavirtojen ennustaminen on haastavaa, erityisesti johdannaisista aiheutuvien kassavirtojen osalta. Johdannaisten maturiteetit on kerrottu liitetiedossa 19 sopimusten allaolevien instrumenttien nimellisarvojen mukaan, mitkä eivät vastaa todellisia kassavirtoja. Saamistodistukset, lainat ja muut saamiset, johdannaiset sekä jaksotettuun hankintamenoön kirjattavat rahoitusvelat on esitetty eräänymisen mukaisessa maturiteettiluokassa. Osakkeet ja osuudet ryhmä on esitetty maturiteettitaulukossa niin että kaupankäyntivaraston noteeratut osakkeet, ja sijoitusrahastot on arvioitu lyhimpään maturiteettiluokkaan. Noteeraamattomat osakkeet ja osuudet on esitetty arvioidun realisointiajan mukaan, sekä pääoma- ja kiinteistörahastot rahaston odotetun lopetuspäivän mukaan.

2013	alle 3 kk	3–12 kk	1–5 vuotta	5–10 vuotta	yli 10 vuotta	Yhteensä
Varat						
Käteiset varat	60 965					60 965
Lainat ja muut saamiset						
Saamiset luottolaitoksilta	87 910	0	0	0	0	87 910
Saamiset yleisöltä ja julkisyhteisöiltä	5 456	18 635	35 518	611	0	60 220
Käypäänarvoon tulosvaikutteisesti kirjattavat rahoitusvarat						
Keskuspankkirahoitukseen oikeuttavat saamistodistukset	0	23 512	81 513	0	0	105 025
Saamistodistukset	12 881	44 860	5 946	319	0	64 005
Osakkeet ja osuudet	33 094	0	4 354	1 768	0	39 216
Johdannaissopimukset	9 471	6 203	4 062	0	0	19 736
Myytävässä olevat rahoitusvarat						
Osakkeet ja osuudet	0	0	0	0	0	0
Kertyneet korot	57	234	0	0	0	291
Velat						
Jaksotettuun hankintamenoön kirjattavat rahoitusvelat						
Velat luottolaitoksille	17 867	1 000	0	0	0	18 867
Velat yleisölle ja julkisyhteisöille	275 737	610	63	0	0	276 409
Yleiseen liikkeeseen lasketut velkakirjat	22 508	23 200	21 658	3 354	0	70 720
Velat, joilla on huonompi etuoikeus kuin muilla veloilla	0	0	0	0	0	0
Käypään arvoon tulosvaikutteisesti kirjattavat rahoitusvelat	34 873	7 431	4 061	0	0	46 365
Kertyneet korot	433	0	0	0	0	433
Taseen ulkopuoliset sitoumukset	712	5 070	463	0	0	6 245
2012						
Varat						
Käteiset varat	118 682	0	0	0	0	118 682
Lainat ja muut saamiset						
Saamiset luottolaitoksilta	7 859	0	0	0	0	7 859
Saamiset yleisöltä ja julkisyhteisöiltä	5 327	19 141	36 628	959	0	62 055
Käypäänarvoon tulosvaikutteisesti kirjattavat rahoitusvarat						
Keskuspankkirahoitukseen oikeuttavat saamistodistukset	38 026	62 594	52 596	0	0	153 217
Saamistodistukset	5 121	52 855	319	0	0	58 296
Osakkeet ja osuudet	26 709	928	4 774	1 680	0	34 091
Johdannaissopimukset	4 706	2 928	4 541	0	0	12 175
Myytävässä olevat rahoitusvarat						
Osakkeet ja osuudet	0	0	0	0	0	0
Kertyneet korot	451	292	0	0	0	742
Velat						
Jaksotettuun hankintamenoön kirjattavat rahoitusvelat						
Velat luottolaitoksille	17 300	1 000	0	0	0	18 300
Velat yleisölle ja julkisyhteisöille	311 645	2 379	479	0	0	314 503
Yleiseen liikkeeseen lasketut velkakirjat	1 425	5 940	55 545	0	0	62 909
Käypään arvoon tulosvaikutteisesti kirjattavat rahoitusvelat	18 634	3 373	4 540			26 548
Kertyneet korot	869	24	7			900
Taseen ulkopuoliset sitoumukset	2 262	4 527	329	0	0	7 118

Taseen ulkopuoliset sitoumukset on esitetty liitteessä 44.

1 000 EUROA

38. Koti- ja ulkomaan rahan määräiset omaisuus- ja velkaerät

	Kotimaan raha	Ulkomaan raha	2013 yhteensä	Kotimaan raha	Ulkomaan raha	2012 yhteensä
Tase-erä						
Lainat ja muut saamiset						
Käteiset varat	60 965	0	60 965	118 682	0	118 682
Saamiset luottolaitoksilta	85 434	2 476	87 910	6 491	1 368	7 859
Saamiset yleisöltä ja julkisyhteisöiltä	59 273	947	60 220	62 055	0	62 055
Käypäänarvoon tulosvaikutteisesti kirjattavat rahoitusvarat						
Saamistodistukset	169 022	9	169 031	211 437	76	211 513
Osakkeet ja osuudet	37 293	1 923	39 216	25 893	8 198	34 091
Johdannaissopimukset	19 679	58	19 736	11 623	552	12 175
Muut tase-erät	134 505	7 830	142 336	138 048	11 575	149 623
Yhteensä	566 171	13 242	579 413	574 228	21 769	595 998
Jaksotettuun hankintamenoön kirjattavat rahoitusvelat						
Velat luottolaitoksille	18 867	0	18 867	18 300	0	18 300
Velat yleisölle ja julkisyhteisöille	255 967	20 442	276 409	304 984	9 518	314 503
Yleiseen liikkeeseen lasketut velkakirjat	70 720	0	70 720	62 909	0	62 909
Käypäänarvoon tulosvaikutteisesti kirjattavat rahoitusvelat						
Johdannaissopimukset ja kaupankäyntitarkoituksessa pidettävät velat	46 007	358	46 365	25 984	563	26 548
Muut velkaerät	104 080	11 248	115 328	108 403	13 150	121 554
Yhteensä	495 641	32 048	527 689	520 581	23 232	543 814

Merkittävimmät valuuttamääräiset erät ovat SEK (saatavat 6,9 milj. euroa, velat 16,9 milj. euroa), sekä USD (saatavat 4,5 milj. euroa, velat 13,9 milj. euroa).

39. Arvopaperilainaus

	2013	2012
Lainattujen osakkeiden markkina-arvo 31.12., sisään lainatut	32 675	16 030
Lainattujen osakkeiden markkina-arvo 31.12., ulos lainatut	0	62

40. Rahoitusvarojen ja -velkojen käyvät arvot ja kirjanpitoarvot

	Kirjanpitoarvo 2013	Käypä arvo 2013
Käteiset varat	60 965	60 965
Keskuspankkirahoituksen oikeuttavat saamistodistukset	105 025	105 025
Saamiset luottolaitoksilta	87 910	87 910
Saamiset yleisöltä ja julkisyhteisöiltä	60 220	60 220
Saamistodistukset	64 005	64 005
Osakkeet ja osuudet	39 216	39 216
Osakkeet ja osuudet samaan konserniin kuuluvista yrityksistä	22 868	22 868
Johdannaissopimuksista	19 736	19 736
Rahoitusvelat		
Velat luottolaitoksille	18 867	18 867
Velat yleisöltä ja julkisyhteisöiltä	276 409	276 409
Yleiseen liikkeeseen lasketut velkakirjat	70 720	70 350
Johdannaissopimukset ja muut kaupankäyntitarkoituksessa pidettävät velat	46 365	46 365

1 000 EUROA	2013	2012
41. Annetut vakuudet ja muut vastuusitoumukset	2013	2012
Arvopaperit	55 500	79 550
Rahatalletukset	24 498	4 749
Vakuuksien käyttötarkoitus		
Markkinapaikkojen vakuudet, osake- ja johdannaiskauppa	18 874	10 739
Valuuttakaupan vakuudet	4 227	1 010
Arvopaperilaina-vakuudet	23 897	37 150
Suomen Pankki, maksuvalmiuslimiitti	33 000	35 400
42. Käyttöleasingsopimukset		
Leasingmaksut yhden vuoden kuluessa	278	73
Leasingmaksut yhtä vuotta pidemmän ajan ja enintään viiden vuoden kuluttua	222	22
43. Muut vuokravastuusitoumukset		
Vuokravastuut vuoden kuluessa	2 714	2 282
Vuokravastuut yhtä vuotta pidemmän ajan ja enintään viiden vuoden kuluttua	5 537	6 742
Vuokravastuut yli viiden vuoden kuluttua	0	0
44. Taseen ulkopuoliset sitoumukset eriteltyinä		
Asiakkaan puolesta kolmannen hyväksi annetut sitoumukset *)	3 053	4 117
Asiakkaan hyväksi annetut peruuttamattomat sitoumukset	463	860
Takaukset muiden puolesta	621	621
Käyttämättömät luottojärjestelyt, asiakkaille myönnetyt	2 108	1 519
*) Asiakkaan puolesta kolmannen hyväksi annetut sitoumukset sisältävät Nasdaq OMX:ssä, Eurexissä ja New Edge:ssä olevat asiakkaiden puolesta annetut johdannaisvakuudet. Asiakkaat ovat kattaneet johdannaisvakuutensa Evlille täysimääräisesti. Muut asiakkaan hyväksi annetut peruuttamattomat sitoumukset sisältävät asiakkaan puolesta taatut merkintäsitoumukset.		
45. Tietoja notariaattoiminnasta ja hallussa olevien asiakasvarojen määrästä, M€		
Evli Pankki Oyj:n omaisuudenhoidon hallinnoimat varat 31.12.		
Brutto	7 833	6 904
Netto	5 965	5 005
Valtakirjapohjaisella omaisuudenhoitosopimuksella hoidettavan varallisuuden määrä		
Täyden valtakirjan omaisuudenhoito	3 039	2 813
Konsultatiivinen omaisuudenhoito	117	102
Yhteensä	3 156	2 915

HALLITUKSEN VOITONJAKOEHDOTUS YHTIÖKOKOUKSELLE

HALLITUKSEN VOITONJAKOEHDOTUS YHTIÖKOKOUKSELLE

Emoyhtiön voitonjakokelpoiset varat tilinpäätöksessä ovat 6 629 183,47 euroa, josta tilikauden voitto on 3 710 760,15 euroa.

Hallitus ehdottaa yhtiökokoukselle voitonjakokelpoisten varojen käyttämistä seuraavasti:

- osinkona jaetaan 0,65 euroa osakkeelle eli yhteensä 2 633 919,60 euroa
- jätetään vapaaseen omaan pääomaan 3 995 263,87 euroa

Helsingissä 13. helmikuuta 2014



Henrik Andersin
puheenjohtaja



Robert Ingman



Harri-Pekka Kaukonen



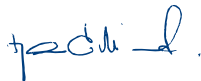
Mikael Lilius



Teuvo Salminen



Thomas Thesleff



Maunu Lehtimäki
toimitusjohtaja

TILINTARKASTUSKERTOMUS

Evli Pankki Oyj:n yhtiökokoukselle

Olemme tilintarkastaneet Evli Pankki Oyj:n kirjanpidon, tilinpäätöksen, toimintakertomuksen ja hallinnon tilikaudelta 1.1.2013– 31.12.2013. Tilinpäätös sisältää konsernin taseen, laajan tuloslaskelman, laskelman oman pääoman muutok-
sista, rahavirtalaskelman ja liitetiedot sekä emoyhtiön taseen, tuloslaskelman, rahoituslaskelman ja liitetiedot.

Hallituksen ja toimitusjohtajan vastuu

Hallitus ja toimitusjohtaja vastaavat tilinpäätöksen ja toimintakertomuksen laatimisesta ja siitä, että konsernitilinpäätös antaa oikeat ja riittävät tiedot EU:ssa käyttöön hyväksytyjen kansainvälisten tilinpäätösstandardien (IFRS) mukaisesti ja että tilinpäätös ja toimintakertomus antavat oikeat ja riittävät tiedot Suomessa voimassa olevien tilinpäätöksen ja toimintakertomuksen laatimista koskevien säännösten mukaisesti. Hallitus vastaa kirjanpidon ja varainhoidon valvonnan asianmukaisesta järjestämisestä ja toimitusjohtaja siitä, että kirjanpito on lainmukainen ja varainhoito luotettavalla tavalla järjestetty.

Tilintarkastajan velvollisuudet

Velvollisuutenamme on antaa suorittamamme tilintarkastuksen perusteella lausunto tilinpäätöksestä, konsernitilinpäätöksestä ja toimintakertomuksesta. Tilintarkastuslaki edellyttää, että noudatamme ammattieettisiä periaatteita. Olemme suorittaneet tilintarkastuksen Suomessa noudatettavan hyvän tilintarkastustavan mukaisesti. Hyvä tilintarkastustapa edellyttää, että suunnittelemme ja suoritamme tilintarkastuksen hankkiaksemme kohtuullisen varmuuden siitä, onko tilinpäätöksessä tai toimintakertomuksessa olennaista virheellisyttä, ja siitä, ovatko emoyhtiön hallituksen jäsenet tai toimitusjohtaja syyllistyneet tekoon tai laiminlyöntiin, josta saattaa seurata vahingonkorvausvelvollisuus yhtiötä kohtaan taikka, rikkoneet osakeyhtiölakia, luottolaitostoiminnasta annettua lakia tai yhtiöjärjestystä.

Tilintarkastukseen kuuluu toimenpiteitä tilintarkastusevidenssin hankkimiseksi tilinpäätökseen ja toimintakertomukseen sisältyvistä luvuista ja niissä esitettävistä muista tiedoista. Toimenpiteiden valinta perustuu tilintarkastajan harkintaan, johon kuuluu väärinkäytöksestä tai virheestä johtuvan olennaisen virheellisyyden riskien arviointi. Näitä riskejä arvioidessaan tilintarkastaja ottaa huomioon sisäisen valvonnan, joka on yhtiössä merkityksellistä oikeat ja riittävät tiedot antavan tilinpäätöksen ja toimintakertomuksen laatimisen kannalta. Tilintarkastaja arvioi sisäistä valvontaa pystyäkseen suunnittelemaan olosuhteisiin nähden asianmukaiset tilintarkastustoimenpiteet mutta ei siinä tarkoituksessa, että hän antaisi lausunnon yhtiön sisäisen valvonnan tehokkuudesta. Tilintarkastukseen kuuluu myös sovellettu-
jen tilinpäätöksen laatimisperiaatteiden asianmukaisuuden, toimivan johdon tekemien kirjanpidollisten arvioiden kohtuullisuuden sekä tilinpäätöksen ja toimintakertomuksen yleisen esittämistavan arviointi.

Käsityksemme mukaan olemme hankkineet lausuntonne perustaksi tarpeellisen määrän tarkoitukseen soveltuvaa tilintarkastusevidenssiä.

Lausunto konsernitilinpäätöksestä

Lausuntonamme esitämme, että konsernitilinpäätös antaa EU:ssa käyttöön hyväksytyjen kansainvälisten tilinpäätösstandardien (IFRS) mukaisesti oikeat ja riittävät tiedot konsernin taloudellisesta asemasta sekä sen toiminnan tuloksesta ja rahavirroista.

Lausunto tilinpäätöksestä ja toimintakertomuksesta

Lausuntonamme esitämme, että tilinpäätös ja toimintakertomus antavat Suomessa voimassa olevien tilinpäätöksen ja toimintakertomuksen laatimista koskevien säännösten mukaisesti oikeat ja riittävät tiedot konsernin sekä emoyhtiön toiminnan tuloksesta ja taloudellisesta asemasta. Toimintakertomuksen ja tilinpäätöksen tiedot ovat ristiriidattomia.

Helsingissä 13. helmikuuta 2014

KPMG OY AB



Marcus Tötterman
KHT

Evli Pankki Oyj
Aleksanterinkatu 19 A
PL 1081
00101 Helsinki
Puhelin (09) 476 690
Faksi (09) 661 387
www.evli.com



SIIJOITTAJAN PANKKI