



enersense



Tilinpäätös- tiedote 2023

Tammi – joulukuu 2023

Sisällys

Vahvaa tekemistä koko konsernissa – vuonna 2023 liikevaihto kasvoi 29 %	3
Tunnuslukuja	5
Toimitusjohtaja Jussi Holopainen	6
Toimintaympäristö vuonna 2023	9
Taloudellinen tulos	9
Taloudellinen asema ja rahavirta	11
Segmenttikatsaukset	13
Konsernin henkilöstö	20
Hallinnointi	21
Osakkeet ja kaupankäynti	25
Liiketoimintastrategia	25
Pitkän aikavälin taloudelliset tavoitteet	26
Tutkimus ja kehitystoiminta	27
Investoinnit ja yritysjärjestelyt	27
Merkittävimmät riskit ja epävarmuustekijät	28
Arvio todennäköisestä tulevasta kehityksestä	31
Olennot tapahtumat katsauskauden jälkeen	31
Ehdotus varojen jakamisesta osakkeenomistajille	32
Vaihtoehtoisten tunnuslukujen täsmäytyslaskelma	32
TILINPÄÄTÖSTIEDOTTEEN TAULUKOT	34
Konsernin laaja tuloslaskelma	35
Konsernin tase	36
Konsernin rahavirtalaskelma	37
Laskelma konsernin oman pääoman muutoksista	38
Konsernin tilinpäätöstiedotteen liitetiedot	39
Tunnuslukujen laskentaperiaatteet	52

Sulkeissa esitetyt luvut viittaavat vertailukauteen eli edellisen vuoden vastaavaan ajanjaksoon, ellei toisin mainita. Kaikki luvut ja summat on pyöristetty tarkoista luvuista, minkä vuoksi yhteen- tai vähennyslaskussa voi ilmetä pieniä epätarkkuuksia.

Vahvaa tekemistä koko konsernissa – vuonna 2023 liikevaihto kasvoi 29 %

Tiedotteen luvut ovat tilintarkastamattomia.

Loka–joulukuu 2023

- Liikevaihto oli 107,8 (97,6) miljoonaa euroa, kasvua 10,5 %.
- Käyttökate oli 7,7 (3,4) miljoonaa euroa. Käyttökatemarginaali oli 7,1 (3,5) %.
- Vuoden viimeisellä vuosineljänneksellä ei ollut vertailukelpoisuuteen vaikuttavia eriä. Vertailukauden oikaistu käyttökate oli 4,3 miljoonaa euroa eli 4,5 % liikevaihdosta.
- Liikevoitto oli 5,3 (1,1) miljoonaa euroa. Liikevoittomarginaali oli 4,9 (1,1) %.
- Laimentamaton osakekohtainen tulos oli -0,15 (-0,34) euroa.

Tammi–joulukuu 2023

- Liikevaihto oli 363,3 (282,0) miljoonaa euroa, kasvua 28,8 %.
- Käyttökate oli 14,7 (12,2) miljoonaa euroa. Käyttökatemarginaali oli 4,0 (4,3) %.
- Oikaistu käyttökate oli 15,1 (13,7) miljoonaa euroa eli 4,2 (4,8) % liikevaihdosta.
- Liikevoitto oli 5,3 (3,5) miljoonaa euroa. Liikevoittomarginaali oli 1,4 (1,2) %.
- Laimentamaton osakekohtainen tulos oli -0,54 (-0,57) euroa.
- Uusiutuvan energian hankeportfolio oli vuoden 2023 lopussa yhteensä noin 8 800 MW (6/2023: 8 100 MW). Tästä maatuulivoimahankkeiden osuus noin 8 400 MW (6/2023: 8 100 MW).
- Tilauskanta vuoden lopussa oli 457 (415) miljoonaa euroa.

Katsauskauden jälkeen:

- Enersense tiedotti 9.1.2024 yhdistävänsä Power- ja International Operations -liiketoiminta-alueet yhdeksi liiketoiminta-alueeksi. Samassa yhteydessä Smart Industry -liiketoiminta-alueen nimi muutetaan muotoon Industry. Enersense raportoi vuoden 2024 alusta nykyisen neljän liiketoiminta-alueen sijaan kolmesta liiketoiminta-alueesta, jotka ovat Power, Industry ja Connectivity. Suunniteltuihin organisaatiomuutoksiin liittyen, johtoryhmän jäsen Margus Veensalu jää 9.1.2024 alkaen pois johtoryhmästä, mutta jatkaa yhtiössä muissa tehtävissä
- Enersense tiedotti 2.2.2024 osakkeenomistajien nimitystoimikunnan ehdotuksesta, jonka mukaan nykyiset hallituksen jäsenet valitaan uudelleen, ja uusina jäseninä hallitukseen valitaan Ville Vuori ja Anders Dahlblom.

Ehdotus varojen jakamisesta osakkeenomistajille

Hallitus ehdottaa yhtiökokoukselle, että tilikauden 1.1.2023–31.12.2023 tulos siirretään edellisten tilikausien voitto- ja tappioutilille ja tilikaudelta vahvistettavan taseen perusteella osakkeenomistajille ei jaeta osinkoa.

Lisäksi hallitus esittää yhtiökokoukselle, että hallitus valtuutettaisiin päättämään varojen jakamisesta sijoitetun vapaan oman pääoman rahastosta pääomanpalautuksena osakkeenomistajille yhteensä enintään 0,10 euroa osaketta kohden, eli yhteensä enintään 1,6 miljoonaa euroa. Pääomanpalautus voitaisiin maksaa enintään kahdessa erässä hallituksen määrääminä ajankohtina vuoden 2024 heinäkuun-joulukuun välisenä aikana. Mahdollinen pääomanpalautus maksettaisiin osakkeenomistajalle, joka on hallituksen myöhemmin

päätöksiä pääomanpalautuksen täsmäytyspäivinä merkittynä Euroclear Finland Oy:n pitämään yhtiön osakasluetteloon. Valtuutus on voimassa enintään 31.12.2024 saakka.

Ohjeistus tilikaudelle 2024

Enersensen vuoden 2024 liikevaihdon odotetaan olevan 365–435 miljoonaa euroa ja käyttökäteen 15–25 miljoonaa euroa.

Vuonna 2024 liikevaihdon odotetaan kasvavan. Näkymät erityisesti yhtiön kasvuaalueilla ovat suotuisat. Käyttökäteen odotetaan kasvavan. Kannattavuuden odotetaan paranevan, vaikka kasvupanostukset jatkuvat.

Toimintakertomus ja tilinpäätös

Enersense International Oyj:n vuoden 2024 yhtiökokous on määrä pitää torstaina 4.4.2024. Yhtiön hallitus kutsuu varsinaisen yhtiökokouksen koolle erikseen.

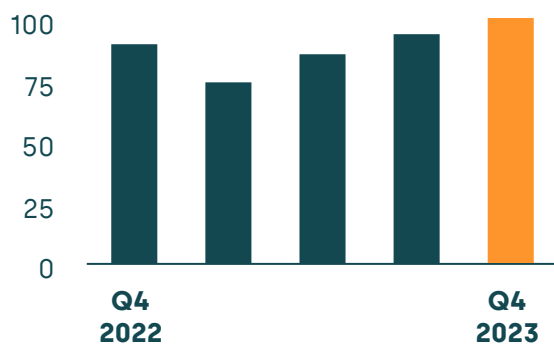
Enersensen ESEF-tilinpäätös ja toimintakertomus, selvitys hallinto- ja ohjausjärjestelmästä sekä palkitsemisraportti vuodelta 2023 julkaistaan viikolla 10. Raportit ovat sen jälkeen luettavissa yhtiön [verkkosivuilla](#).

Tunnuslukuja

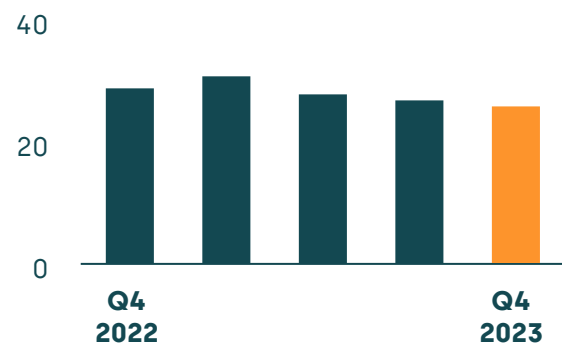
Tuulivoimahankkeiden kirjanpitoikäisittelyä on muutettu vuoden 2023 alusta. Vuoden 2022 vertailutiedot on päivitetty vastaamaan uutta kirjaamiskäytäntöä.

	10-12/2023	10-12/2022	Muutos-%	1-12/2023	1-12/2022	Muutos-%
Liikevaihto (1 000 EUR)	107 827	97 578	10,5	363 318	281 997	28,8
Käyttökate (1 000 EUR)	7 655	3 367	127,4	14 704	12 210	20,4
Käyttökate %	7,1	3,5		4,0	4,3	
Oikaistu käyttökate (1 000 EUR)	7 655	4 350	76,0	15 115	13 654	10,7
Oikaistu käyttökate %	7,1	4,5		4,2	4,8	
Liikevoitto (1 000 EUR)	5 311	1 095	n.a	5 260	3 479	51,2
Liikevoitto %	4,9	1,1		1,4	1,2	
Kauden tulos (1 000 EUR)	-2 356	-5 577		-9 149	-9 835	
Omavaraisuusaste %	26,0	28,8		26,0	28,8	
Nettovelkaantumisaste %	70,2	19,0		70,2	19,0	
Oman pääoman tuotto %	-4,1	-9,9		-16,0	-17,5	
Osakekohtainen tulos, laimentamaton EUR	-0,15	-0,34		-0,54	-0,57	
Osakekohtainen tulos, laimennettu EUR	-0,15	-0,34		-0,54	-0,57	

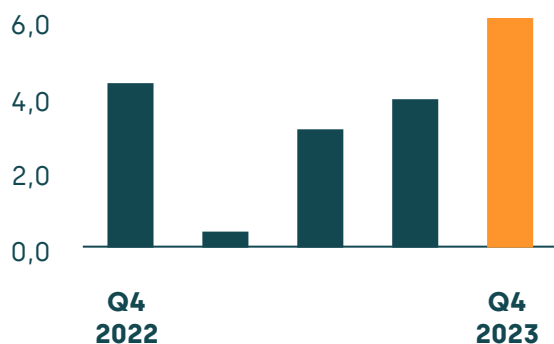
**Liikevaihto
(MEUR)**



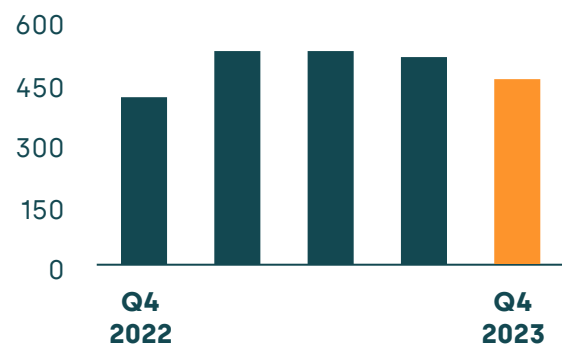
**Omavaraisuusaste
(%)**



**Oikaistu käyttökate
(MEUR)**



**Tilaukanta
(MEUR)**





Toimitusjohtaja Jussi Holopainen

Vuonna 2023 jatkoimme voimakasta kasvua ja paransimme ydinliiketoimintojemme kannattavuutta. Liikevaihto kasvoi vuoteen 2022 verrattuna 28,8 prosenttia ja nousi 363,3 (282,0) miljoonaan euroon. Liikevaihto sisältää 7,6 (14,0) miljoona euroa tuulivoimahankkeista realisoituneita myyntituottoja. Konsernin oikaistu käyttökate oli 15,1 (13,7) miljoonaa euroa. Ydinliiketoimintojen kannattavuus parani kaikilla liiketoiminta-alueilla. Panostukset strategisiin fokusalueisiin olivat kuitenkin edelleen merkittäviä ja painoivat käyttökateä yhteensä -11,8 (-6,1) miljoonaa euroa. Konsernin tilauskanta oli vuoden lopussa hyvällä tasolla 457 (415) miljoonassa eurossa ja konsernin rahavirta kääntyi positiiviseksi vuoden viimeisellä vuosineljänneksellä.

Energiamurroksen toteuttaminen kannattavalla ja kasvavalla liiketoiminnalla on strategiamme keskiössä. Vuonna 2023 kaikki liiketoiminta-alueet kasvattivat liikevaihtoaan merkittävästi vahvan tilauskannan tukemana. Baltiassa korkeajännitevoimalinjojen rakentaminen jatkui hyvänä. Connectivityssä aktiveetti kiinteän valokuidun rakentamishankkeissa oli vahvaa, ja vuoden 2022 lopun ja alkuvuoden 2023 aikana kerroimme yhteensä noin 100 miljoonan euron sopimuksista valokuituyhteyksien rakentamiseen. Power-liiketoiminta-alueella markkinatilanne erityisesti siirtoverkkojen rakentamiseen liittyvissä palveluissa oli hyvä. Enersensellä on merkittävä rooli Suomen kantaverkkoon kohdistuvien projektien toteuttajana. Smart Industryssä liikevaihtoa kasvattivat sekä palvelu- että projektiliiketoimintojen kasvaneet volyymit.

Erityisen tyytyväisiä olemme siitä, että Smart Industry, Connectivity ja International Operations -liiketoiminta-alueet osoittivat huomattavaa käyttökateen kasvua. Power-liiketoiminta-alueen käyttökate laski vuodentakaisesta. Panostukset strategisiin fokusalueisiin heijastuvat edelleen Smart Industry- ja Power -liiketoiminta-alueiden kannattavuuteen, ja erityisesti offshore-liiketoiminnan ylösajo on ollut odotuksia hitaampaa. Molemmat liiketoiminta-alueet ovat kuitenkin pystyneet parantamaan ydinliiketoimintojensa kannattavuutta erityisesti vahvojen volyymien tukemana. Myös International Operations- ja Connectivity-liiketoiminta-alueilla kasvaneet volyymit, mutta myös kannattavuuden parantamiseen liittyvät toimet ovat jo

tuottaneet tulosta. Merkittävä panostuksemme yhtiön toiminnanohjausjärjestelmään eteni loppuvuodesta seuraavaan vaiheeseen, kun käyttöönotto toteutettiin onnistuneesti Smart Industry -liiketoiminta-alueella. Onnistunut ensimmäinen vaihe antaa hyvän pohjan, jolta jatkaa järjestelmän käyttöönottoa myös muilla liiketoiminta-alueilla.

Strategisten kasvutavoitteidemme saavuttamiseksi keskitymme asemamme vahvistamiseen valituilla fokusalueillamme. Vuoden 2023 aikana saadut ensimmäiset merkittävät offshore-projektit ovat kasvattaneet liiketoiminnan volyymejä, mutta panostukset ylösajoon rasittivat edelleen kannattavuutta. Tuuli- ja aurinkovoiman hankeportfolion kehitystä jatkettiin. Vuoden 2023 lopussa maatuulivoiman hankeportfolio oli yhteensä noin 8 400 MW (6/2023: 8 100 MW) ja aurinkoenergian hankeportfolion koko noin 400 MW (6/2023: 60 MW). Yhteensä noin 8 800 MW:n uusiutuvan energian hankekehityssalkkumme antaa hyvät lähtökohdat oman energiantuotannon kehittämisen, johon liittyvien vaihtoehtojen arviointi jatkuu kesäkuussa 2023 ilmoitetun prosessin mukaisesti.

Päästöttömän liikenteen latausratkaisuissa tarkensimme rooliamme suurteholatausteknologian kehittäjänä ja toimittajana. Edistykellisen ECDC -suurteholatauslaitteemme markkinoille tuonti etenee ja kiinnostus laitetta kohtaan on ollut hyvää erityisesti meitä kiinnostavissa ammatti- ja kaupallisten latausoperaattoreiden segmenteissä. Marraskuussa julkaisimme ensimmäisenä toimijana Suomessa yhteistyön sähköisen liikenteen maksu- ja hallinta-alustakehittäjä Montan kanssa ja ryhdyimme valmistelemaan integraatioita usean sähköisen liikenteen taustajärjestelmätoimittajan kanssa.

Loppuvuodesta teimme merkittävän päätöksen ilmastotyön saralla sitoutumalla Science Based Targets -aloitteen lähiajan päästövähennystavoitteeseen. Sitoumuksen myötä määrittelimme vuoden 2025 loppuun mennessä tieteeseen perustuvat päästövähennystavoitteet, jotka tukevat Pariisin ilmastopimuksen linjausta rajoittaa maapallon lämpeneminen korkeintaan 1,5 asteeseen. Halusimme myös osallistaa hankintaketjuamme keskusteluun terästuotannon siirtymisestä kohti vähäpäästöisempiä ratkaisuja ja liityimme loppuvuonna 2023 mukaan WWF Suomen Ready for Green Steel -kampanjaan, joka kannustaa teräsalan yrityksiä vauhdittamaan tätä positiivista muutosta.

Olemme asettaneet itsellemme kunnianhimoiset taloudelliset tavoitteet vuodelle 2027. Vuoden 2023 vahva kasvu osoittaa, että olemme kasvutavoitteidemme suhteen hyvällä uralla. Kasvun rinnalla siirrämme painopistettä entistä enemmän kannattavuuden parantamiseen, esimerkkinä uusi toiminnanohjausjärjestelmä, jonka uskomme tehostavan toimintaamme. Myös työ liiketoimintaportfoliomme virtaviivaistamiseksi jatkuu. Tähän liittyen käynnistimme vuoden 2024 alussa valmistelutyöt Power- ja International Operations -liiketoiminta-alueiden organisaatioiden yhdistämiseksi. Power- ja International Operations -liiketoiminta-alueilla tehdään monessa asiassa hyvin samanlaisia hankkeita ja uskomme, että yhdistämällä nämä toiminnot lisäämme sekä kilpailukykyämme että tehokkuuttamme.

Vuoden 2024 osalta näkymät ovat suotuisat ja odotamme sekä liikevaihdon että käyttökateen kasvavan. Vuoden 2024 liikevaihdon odotamme olevan 365–435 miljoonaa euroa ja käyttökateen 15–25 miljoonaa euroa.

Lisätiedot

Jussi Holopainen, toimitusjohtaja
Puhelin: +358 44 517 4543
Sähköposti: jussi.holopainen@enersense.com

Mikko Jaskari, talousjohtaja
Puhelin: +358 40 053 5337
Sähköposti: mikko.jaskari@enersense.com

Mediayhteydenotot:

Tommi Manninen, viestintä- ja yhteiskuntasuhdejohtaja
Puhelin: +358 40 043 7515
Sähköposti: tommi.manninen@enersense.com

Jakelu:

Nasdaq Helsinki
Keskeiset tiedotusvälineet
www.enersense.fi

Lisätietoa Enersensen verkkosivuilta osoitteesta
www.enersense.fi/sijoittajalle.

Toimintaympäristö vuonna 2023

Markkinatilanne Enersensen liiketoiminta-alueilla säilyi Venäjän hyökkäyssodan vaikutuksista ja yleisestä talouden epävarmuudesta huolimatta kokonaisuudessaan hyvänä vuoden 2023 aikana. Vaikka sodan myötä nousseet raaka-aine-, materiaali- ja energian hinnat ovat tasaantuneet, ja osin palanneet sotaa edeltävälle tasolle, oli yleinen inflaatio Enersenselle relevanteilla markkinoilla edelleen koholla vaikuttaen erityisesti materiaali- ja palkkakustannuksiin ja sitä kautta projektien kannattavuuteen kireässä kilpailuympäristössä.

Lisääntynyt epävarmuus talouskehityksestä sekä nousseet operatiiviset ja rahoituskustannukset vaikuttivat tiettyjen asiakkaiden investointi- ja liiketoimintaympäristöön joiltain osin negatiivisesti. Toisaalta muuttuneen geopolittisen tilanteen vuoksi energiaratkaisujen omavaraisuutta lisätään Euroopassa, minkä odotetaan nopeuttavan energiamurrokseen liittyvien hankkeiden toteutumista. Tätä kehitystä tukee myös EU:n ja kansallisen tason energia- ja ilmastopolitiikka.

Koronavirusta alettiin vuoden 2023 alusta alkaen käsitellä normaalina virustautina, eikä siihen enää liity poikkeuksellisia rajoitustoimenpiteitä.

Taloudellinen tulos

Tilaukanta

Tilaukanta kasvoi 10 % ja oli vuoden 2023 lopussa 457 (415) miljoonaa euroa. Tilaukanta laski 54 miljoonaa euroa vuoden 2023 kolmannen neljänneksen tasolta.

Vertailukauteen verrattuna tilaukanta kasvoi Connectivity ja Power-segmenteissä ja laski Smart Industry ja International Operations -segmenteissä.

Tilaukanta segmenteittäin

MEUR	31.12.2023	31.12.2022	Muutos-%
Smart Industry	144	172	-16
Power	87	70	24
Connectivity	128	57	125
International Operations	98	116	-15
Konserni	457	415	10

Liikevaihto ja kannattavuus

Liikevaihto segmentteittäin

Tuulivoimahankkeiden kirjanpitoikäisyyttä on muutettu vuoden 2023 alusta. Vuoden 2022 vertailutiedot on päivitetty vastaamaan uutta kirjaamiskäytäntöä.

EUR tuhatta	10-12/2023	10-12/2022	Muutos-%	1-12/2023	1-12/2022	Muutos-%
Smart Industry	34 055	22 100	54,1	113 712	72 721	56,4
Power	27 982	25 596	9,3	87 487	74 958	16,7
Connectivity	17 033	13 963	22,0	57 771	47 230	22,3
International Operations	28 728	35 836	-19,8	104 204	87 007	19,8
Liiketoiminta-alueille kohdistamattomat erät	28	82	-65,4	144	81	76,9
Yhteensä	107 827	97 578	10,5	363 318	281 997	28,8

Käyttökate (EBITDA) liiketoiminta-alueittain

EUR tuhatta	10-12/2023	10-12/2022	Muutos-%	1-12/2023	1-12/2022	Muutos-%
Smart Industry	720	-817	n.a.	5 262	268	n.a.
Power	7 900	8 735	-9,6	10 714	19 237	-44,3
Connectivity	1 075	480	124,2	2 273	362	n.a.
International Operations	1 867	-3 142	n.a.	4 019	-3 930	n.a.
Liiketoiminta-alueille kohdistamattomat erät	-3 907	-1 889	106,8	-7 564	-3 726	103,0
Yhteensä	7 655	3 367	127,4	14 704	12 210	20,4

Liikevaihto kohdealueittain

EUR tuhatta	10-12/2023	10-12/2022	Muutos-%	1-12/2023	1-12/2022	Muutos-%
Kotimaiset kohteet	67 333	60 676	11,0	241 397	192 317	25,5
Kansainväliset kohteet	40 494	36 902	9,7	121 921	89 680	36,0
Yhteensä	107 827	97 578	10,5	363 318	281 997	28,8

Loka-joulukuu 2023

Konsernin liikevaihto kasvoi 10,5 % ja oli 107,8 (97,6) miljoonaa euroa. Liikevaihto sisältää 6,6 (7,5) miljoonaa euroa tuulivoimahankkeista realisoituneita myyntituottoja.

Liikevaihto kasvoi kaikissa muissa paitsi International Operations -segmentissä.

Käyttökate (EBITDA) kasvoi 127,4 % ja oli 7,7 (3,4) miljoonaa euroa. Käyttökatemarginaali oli 7,1 (3,5) %.

Käyttökate kasvoi merkittävästi Smart Industry-, Connectivity- ja International Operations -segmenteissä. Power-segmentissä käyttökate laski vuoden 2022 vastaavasta ajankohdasta. Panostukset offshore- ja sähköisen liikenteen latausratkaisut -liiketoimintojen ylösajoon sekä uuteen toiminnanohjausjärjestelmään jatkuivat. Näiden vaikutus käyttökatteeseen oli yhteensä -5,5 (-2,7) miljoonaa euroa. Vertailukauden käyttökate sisältää -3,5 miljoonan euron tulosvaikutuksen eräistä tappiollisista projekteista Baltiassa.

Neljännellä vuosineljänneksellä ei ollut vertailukelpoisuuteen vaikuttavia oikaisueriä. Vertailukaudella oikaistu käyttökate oli 4,3 miljoonaa euroa eli 4,5 % liikevaihdosta. Vertailukaudella vertailukelpoisuuteen vaikuttavien erien nettovaikutus oli yhteensä 1,0 miljoonaa euroa ja ne aiheutuivat pääosin kariutuneen Voimatel kaupan

kilpailuviranomaisen selvitysprosessin kuluista, irtisanomisiin liittyvistä henkilöstökuluvarauksista ja Empower-Enersense -yhdistymisen viimeistelyyn liittyvistä prosessi-integraatiokuluista.

Liikevoitto kasvoi ja oli 5,3 (1,1) miljoonaa euroa. Liikevoittomarginaali oli 4,9 (1,1) %.

Tammi–joulukuu 2023

Liikevaihto kasvoi 28,8 % ja oli 363,3 (282,0) miljoonaa euroa. Liikevaihto sisältää 7,6 (14,0) miljoonaa euroa tuulivoimahankkeista realisoituneita myyntituottoja.

Liikevaihto kasvoi kaikissa segmenteissä.

Käyttökate (EBITDA) kasvoi 20,4 % ja oli 14,7 (12,2) miljoonaa euroa. Käyttökatemarginaali oli 4,0 (4,3) %. Tilikauden käyttökate sisältää 0,4 miljoonaa euroa Enersense Offshore -yritystoston lisäkauppavelan muutoksesta, 0,9 miljoonan euron myyntivoiton tilaajavastuupalveluita tuottavan Enersense Solutionsin myynnistä sekä -0,4 miljoonan euron luottotappiovarauksen erään asiakkaan maksukyvyttömyyteen liittyen. Vertailukauden käyttökate paransivat tuulivoimahankkeista realisoituneet merkittävät myyntituotot sekä yhteensä 4,2 miljoonan euron erät, jotka muodostuivat Enersense Wind -yrityskaupan negatiivisen liikearvon tuloutuksesta, Suomi Telineen myyntivoitosta sekä muutoksesta Enersense Offshore -yritystoston lisäkauppavelkaan. Toisaalta vertailukauden käyttökate rasittivat -3,5 miljoonan euron tulosvaikutus eräistä tappiollisista projekteista Baltiassa sekä -1,2 miljoonaa euroa yritysjärjestelyistä aiheutuneita kuluja.

Käyttökate kasvoi merkittävästi Smart Industry-, Connectivity- ja International Operations -segmenteissä. Power-segmentissä käyttökate laski vertailukaudesta. Panostukset offshore- ja sähköisen liikenteen latausratkaisut -liiketoimintojen ylösajoon sekä uuteen toiminnanohjausjärjestelmään painoivat edelleen kannattavuutta. Näiden vaikutus oli yhteensä -11,8 (-6,1) miljoonaa euroa.

Oikaistu käyttökate kasvoi 10,7 % ja oli 15,1 (13,7) miljoonaa euroa eli 4,2 (4,8) % liikevaihdosta. Vertailukelpoisuuteen vaikuttavien erien nettovaikutus oli yhteensä 0,4 miljoonaa euroa ja aiheutuivat pääosin Empower-Enersense -yhdistymiseen liittyvistä prosessi-integraatiokuluista. Vertailukaudella vertailukelpoisuuteen vaikuttavien erien nettovaikutus oli yhteensä 1,4 miljoonaa euroa ja ne aiheutuivat pääosin alkuvuodesta 2023 kariutuneen Voimatel kaupan kilpailuviranomaisen selvitysprosessin kuluista, irtisanomisiin liittyvistä henkilöstökuluvarauksista ja Empower-Enersense -yhdistymiseen liittyvistä prosessi-integraatiokuluista.

Liikevoitto kasvoi 51,2 % ja oli 5,3 (3,5) miljoonaa euroa. Liikevoittomarginaali oli 1,4 (1,2) %.

Segmenttikohittaiset luvut on esitelty osiossa [Segmenttikatsaukset](#).

Taloudellinen asema ja rahavirta

Tulos ennen veroja, katsauskauden tulos ja osakekohtainen tulos

Loka–joulukuu 2023

Nettorahoituskulut olivat -7,0 (-5,3) miljoonaa euroa ja niihin sisältyivät mm. osakassopimuksen perusteella Enersense Windin vähemmistöosakkaille maksettu varojenjakko, vaihtovelkakirjalainan sekä muiden lainojen ja rahoituksen korot.

Tulos ennen veroja oli -1,7 (-4,2) ja katsauskauden tulos -2,4 (-5,6) miljoonaa euroa.

Laimentamaton osakekohtainen tulos oli -0,15 (-0,34) euroa.

Tammi–joulukuu 2023

Nettorahoituskulut olivat -13,8 (-10,5) miljoonaa euroa ja niihin sisältyivät mm. osakassopimuksen perusteella Enersense Windin vähemmistöosakkaille maksettu varojenjako sekä vaihtovelkakirjalainan ja muiden lainojen ja rahoituksen korot.

Tulos ennen veroja oli -8,5 (-2,8) ja tilikauden tulos -9,1 (-9,8) miljoonaa euroa. Laimentamaton osakekohtainen tulos oli -0,54 (-0,57) euroa.

Rahavirta ja rahoitusasema

Loka–joulukuu 2023

Liiketoiminnan nettorahavirta oli 4,4 (1,7) miljoonaa euroa. Liiketoiminnan rahavirtaan vaikutti käyttöpääoman vapautuminen sekä osakassopimuksen perusteella Enersense Windin vähemmistöosakkaille maksettu varojenjako.

Investointien nettorahavirta oli 0,1 (-0,8) miljoonaa euroa.

Rahoituksen nettorahavirta oli -3,7 (21,9) miljoonaa euroa. Rahoituksen rahavirtaan vaikuttivat lainojen ja vuokrasopimusvelkojen maksut.

Tammi–joulukuu 2023

Liiketoiminnan nettorahavirta oli -15,2 (1,9) miljoonaa euroa. Rahavirtaan vaikuttivat käyttöpääomaa sitovat projektit sekä osakassopimuksen perusteella Enersense Windin vähemmistöosakkaille maksettu varojenjako.

Investointien nettorahavirta oli -3,1 (-9,3) miljoonaa euroa, jota pienensivät vertailukauteen verrattuna pienemmät sijoitukset P2X:ään sekä Enersense Solutions Oy:n myynti.

Rahoituksen nettorahavirta oli -9,2 (16,9) miljoonaa euroa, joka sisältää lainojen ja vuokrasopimusvelkojen maksut sekä maksetun varojenjaon. Vertailukausi sisälsi 2,2 miljoonan euron osakeannin sekä 26 miljoonan euron vaihtovelkakirjalainan liikkeelle laskun.

Konsernin rahavarat olivat tilikauden lopussa 11,2 (38,7) miljoonaa euroa. Rahavarat vähenivät vertailukauteen verrattuna 27,5 miljoonaa euroa ja kasvoivat 0,9 miljoonaa euroa vuoden 2023 kolmannen vuosineljänneksen lopusta.

Konsernin taseen loppusumma tilikauden lopussa oli 213,7 (230,2) miljoonaa euroa. Taseen pienenemiseen vaikuttivat pääosin kassavarojen sekä osto- ja muiden velkojen väheneminen.

Oma pääoma oli tilikauden lopussa 52,1 (62,6) miljoonaa euroa. Velat olivat yhteensä 161,6 (167,6) miljoonaa euroa. Omavaraisuusaste oli tilikauden lopussa 26,0 (28,8) % ja nettovelkaantumisaste 70,2 (19,0) %. Nettovelkaantumisasteen nousu aiheutui pääosin konsernin rahavarojen laskusta. Oman pääoman tuotto tilikaudella -16,0 (-17,5) prosenttia.

Rahoituskokonaisuus

Enersensellä on käytössään rahoituskokonaisuus, joka koostuu 26 miljoonan euron liikkeelle lasketusta vaihtovelkakirjalainasta, kahdesta yhteensä 6,3 miljoonan euron vuonna 2026 erääntyvästä senior-lainasta, yhteensä 1 miljoonan euron tuotekehityslainoista, 1,6 miljoonan euron osamaksuvelasta, tarvittaessa nostettavissa olevasta 5 miljoonan euron sitovasta rahoituslimitistä, yhteissummaltaan 39,9 miljoonan euron

laskurahoituslimiiteistä, sekä pankkitakauslimiiteistä. Rahoitusta käytetään toiminnan kehittämiseen sekä käyttöpääoman hallintaan.

Lisäksi takauslimiittien kokonaismäärää nostettiin 10 miljoonalla eurolla vuoden 2023 aikana ja Enersensellä on tällä hetkellä käytössään yhteisummaltaan 55 miljoonan euron takauslimiitit.

Vaihtovelkakirjalaina

Enersense laski 1.12.2022 liikkeelle 26 miljoonan euron 15.1.2027 erääntyvän senioristatuksisen vaihtovelkakirjalainan. Mikäli kaikki velkakirjat vaihdetaan yhtiön uusiin osakkeisiin alkuperäisellä vaihtohinnalla, yhtiön erityisten oikeuksien perusteella liikkeeseenlaskettavien uusien osakkeiden lukumäärä tulee olemaan enintään 3 250 000 osaketta, mikä edustaa noin 19,7 prosenttia osakkeiden kokonaismäärästä 23.12.2022 (noin 16,5 prosenttia laimennusvaikutus huomioiden). Vaihtohintaa tullaan mahdollisesti oikaisemaan siten kuin ehdoissa on tarkemmin kuvattu. Mikäli vaihtohintaa oikaistaan ja velkakirjojen perusteella annettavaa osakkeiden määrää on siten tarve lisätä, annettavan osakkeiden määrän lisäyksestä tullaan päättämään erikseen osakeyhtiölain edellyttämällä tavalla. Osakkeisiin oikeuttavat erityiset oikeudet on rekisteröity kaupparekisteriin 27.12.2022.

Kovenantit

Enersensen rahoituskokonaisuuteen, joka sisältää yhtiön senior-lainat sekä pankkitakaus-, leasing- ja rahoituslimiitit, liittyy vuosineljänneksittäin tarkasteltavat omavaraisuusastetta ja korollisen nettovelan suhdetta käyttökatteeseen mittaavat rahoituskovenantit, sekä minimikassavaadekovenantti, jota tarkastellaan kuukausittain, mikäli korollisen nettovelan suhdetta käyttökatteeseen mittaava rahoituskovenantti ei täytyisi.

Vaihtovelkakirjalainasta on sovittu rahoittajien kanssa, että se tulkitaan etuoikeusasemaltaan huonommassa asemassa olevana lainana ja käsitellään omana pääomana oikaistua omaa pääomaa laskettaessa. Korolliset nettovelat/käyttökate -kovenantin yhteydessä vaihtovelkakirjalaina tulkitaan korottomana lainana. Lisäksi on sovittu, että omavaraisuusastekovenantin ohella sovelletaan minimilikviditeettikovenanttia, jota tarkastellaan mikäli korolliset nettovelat/käyttökate -kovenantti ei täyty. Minimilikviditeetti -kovenantin raja-arvo on 15 miljoonaa euroa ja yhtiö raportoi sen toteutumista rahoittajille kuukausittain, mikäli korolliset nettovelat/käyttökate kovenantti ei täyty. Yhtiö täyttää kovenantit 31.12.2023 ja johdon ennusteen mukaisesti ne tulevat täyttymään 12 kk tilinpäätöksestä.

Segmenttikatsaukset

Smart Industry

Smart Industry -segmentti palvelee asiakkaitaan näiden tuotantolaitosten käyttövarmuuden parantamisessa ja kunnossapidon tehostamisessa sekä kehittää digitaalisia ratkaisuja tuottavuuden parantamiseen. Strategisena kasvualueenaan segmentti tuottaa myös resurssi- ja projektipalveluita kotimaisten ja kansainvälisten asiakkaiden onshore- ja offshore-hankkeisiin.

MEUR	10-12/2023	10-12/2022	Muutos-%	1-12/2023	1-12/2022	Muutos-%
Liikevaihto	34,1	22,1	54,1	113,7	72,7	56,4
Käyttökate	0,7	-0,8	n.a.	5,3	0,3	n.a.
Käyttökate-%	2,1	-3,7		4,6	0,4	
Tilaukanta				144	172	-16,1
Henkilöstö (FTE)				716	638	

Loka–joulukuu 2023

Smart Industry -segmentin markkinaympäristö säilyi katsauskaudella vakaana.

Smart Industry -segmentin liikevaihto kasvoi 54,1 % ja oli 34,1 (22,1) miljoonaa euroa.

Sekä palvelu- että projektiliiketoimintojen kasvaneet volyymit nostivat liikevaihtoa.

Smart Industry -segmentin käyttökate parani merkittävästi ja oli 0,7 (-0,8) miljoonaa euroa.

Volyymien kasvu paransi katsauskaudella sekä palvelu- että projektiliiketoimintojen kannattavuutta. Aktiviteetti on noussut myös offshore-liiketoiminnassa, mutta panostukset kasvuun rasittivat vielä koko segmentin kannattavuutta. Vertailukaudella käyttökate rasittivat projektitoiminnalle tyypillinen kausiluonteisuus sekä tiettyjen hankkeiden siirtyminen, materiaalien kustannusinflaatio ja Enersense Offshoreen liittyvät ylösajokustannukset.

Tammi–joulukuu 2023

Vaikka maailmantaloudessa yleinen epävarmuus jatkui, Smart Industry -segmentin markkinaympäristö alkoi vuoden ensimmäisellä neljänneksellä palautua normaaliksi ja on sen jälkeen säilynyt vakaana. Offshore-liiketoiminta-alueen tietyt asiakkaat ovat siirtyneet hoitamaan osan materiaalihankinnoistaan itse, mikä on vaikuttanut saatuihin projektikonaisuuksiin. Paperiteollisuudessa Suomessa käynnissä olevien sopeuttamistoimien ennakoitua vaikutukset eivät olleet merkittäviä vuoden 2023 viimeisellä neljänneksellä.

Smart Industry -segmentin liikevaihto kasvoi 56,4 % ja oli 113,7 (72,7) miljoonaa euroa.

Liikevaihtoa ovat tilikaudella nostaneet sekä palvelu- että projektiliiketoimintojen kasvaneet volyymit. Toisaalta liikevaihtoon ovat vaikuttanut pienentävästi tiettyjen Offshore-liiketoiminta-alueen asiakkaiden muuttuneet hankintakäytänteet.

Smart Industry -segmentin käyttökate kasvoi merkittävästi ja oli 5,3 (0,3) miljoonaa euroa. Tilikauden käyttökate sisältää 0,4 miljoonaa euroa Enersense Offshore -yrityksoston lisäkauppavelan muutoksesta, 0,9 miljoonan euron myyntivoiton tilaajavastuupalveluita tuottavan Enersense Solutionsin myynnistä sekä -0,4 miljoonan euron luottotappiovarauksen erään asiakkaan maksukyvyttömyyteen liittyen. Vertailukauden käyttökate paransivat yhteensä 2,1 miljoonan euron erät, jotka muodostuivat Suomi Telineen myyntivoitosta sekä muutoksesta Enersense Offshore -yrityksoston lisäkauppavelkaan.

Volyymien kasvu paransi tilikaudella sekä palvelu- että projektiliiketoimintojen kannattavuutta. Aktiviteetti on noussut myös offshore-liiketoiminnassa, mutta panostukset kasvuun rasittivat vielä koko segmentin kannattavuutta. Käyttökate ovat pienentäneet myös tiettyjen Offshore-liiketoiminta-alueen asiakkaiden muuttuneet hankintakäytänteet. Vertailukauden kannattavuutta painoivat Venäjän hyökkäysodan kerrannaisvaikutukset, Olkiluodon ydinvoimalahankkeen volyymien pieneneminen sekä osin Enersense Offshoreen liittyvät ylösajokustannukset.

Smart Industry -segmentin henkilöstön määrä oli keskimäärin 716 (638) henkilötyövuotta tilikauden aikana.

Tilaukanta

Smart Industry -segmentin tilaukanta oli tilikauden lopussa 144 (172) miljoonaa euroa. Tilaukanta laski 28 miljoonaa euroa eli 16 % vuoden 2022 vastaavaan ajankohtaan verrattuna. Vuoden 2023 lopun tilaukanta pieneni 24 miljoonaa euroa vuoden 2023 kolmannen neljänneksen loppuun verrattuna.

Tilikauden aikana saatuja merkittäviä tilauksia olivat mm:

- Ruotsalaisen metallialan yrityksen Bolidenin kanssa allekirjoitettu sopimus Norjassa sijaitsevan Oddan tuotantolaitoksen laajassa kehittämissä projektissa (lehdistötiedote 24.1.2023). Ympäristökestävyyteen ja tuotantokapasiteetin nostoon keskittyvässä projektissa Enersense vastaa yhden osa-alueen terästoimituksista, terästen asennuksista, laiteasennuksista sekä eristystöistä. Projekti käynnistyi alkuvuonna 2023.
- Suomalaisen Power-to-X -teknologiatoimituksiin erikoistuneen yhtiön Q Powerin kanssa solmittu merkittävä sopimus metanointilaitoksen reaktorimoduulien teräsrakenteiden toimittamisesta (sijoittajauutinen 6.3.2023). Sopimus liittyy Q Powerin P2X Solutionsille Harjavaltaan toimittamaan synteettisen metaanin tuotantolaitokseen, joka rakentuu vihreän vedyn tuotantolaitoksen yhteyteen. Moduulirakenteet valmistetaan Enersensen Mäntyluodon tuotantotiloissa.
- Kansainvälisesti erilaisissa offshore-projekteissa toimivan Aker Solutions'in kanssa solmittu sopimus teräsrakenteiden toimittamisesta Hugin A -tuotantolautalle, joka on osa Aker BP:n operoiman Yggdrasilin öljy- ja kaasukentän kehittämistä Pohjanmerellä (sijoittajauutinen 7.7.2023). Moduulien valmistus aloitettiin Enersensen Mäntyluodon tuotantotiloissa loppuvuodesta 2023. Viimeisten moduulien toimitus ajoittuu joulukuulle 2024.
- Sopimus laite- ja putkistourakasta P2X:n Harjavallassa rakenteilla olevaan Suomen ensimmäiseen uusiutuvan vihreän vedyn tuotantolaitokseen, joka on tarkoitus ottaa käyttöön vuonna 2024 (sijoittajauutinen 18.7.2023).

Power

Power-segmentti auttaa asiakkaitaan toteuttamaan energiamurrosta energiasektorin koko elinkaaren kattavilla palveluilla. Näihin kuuluvat voimansiirtoverkkojen ja sähköasemien suunnittelu, rakentaminen ja kunnossapito. Lisäksi strategisina kasvualueina segmenttiin kuuluvat tuulivoima- ja aurinkoenergiapuistojen suunnittelu, rakentaminen, kunnossapito ja hankekehitys sekä ratkaisut sähköisen liikenteen latausjärjestelmiin ja sähkön varastointiin. Tulevaisuudessa on tavoitteena panostaa myös oman uusiutuvan energian tuotannon käynnistämiseen.

Tuulivoimahankkeiden kirjanpitokäsittelyä on muutettu vuoden 2023 alusta. Vuoden 2022 vertailutiedot on päivitetty vastaamaan uutta kirjaamiskäytäntöä.

MEUR	10-12/2023	10-12/2022	Muutos-%	1-12/2023	1-12/2022	Muutos-%
Liikevaihto	28,0	25,6	9,3	87,5	75,0	16,7
Käyttökate	7,9	8,7	-9,6	10,7	19,2	-44,3
Käyttökate-%	28,2	34,1		12,2	25,7	
Tilaukanta				87	70	24,5
Henkilöstö (FTE)				203	172	

Loka-joulukuu 2023

Lisääntynyt epävarmuus talouskehityksestä heijastui kuluneella vuosineljänneksellä tiettyjen asiakkaiden investointipäätöksiin. Siirtoverkkojen rakentaminen jatkui vakaana.

Power-segmentin liikevaihto kasvoi vahvan tilaukannan tukemana 9,3 % ja oli 28,0 (25,6) miljoonaa euroa. Liikevaihto sisältää 6,6 (7,5) miljoonaa euroa tuulivoimahankkeista realisoituneita myyntituottoja.

Power-segmentin käyttökate laski katsauskaudella 9,6 % ja oli 7,9 (8,7) miljoonaa euroa.

Panostukset päästöttömän liikenteen latausratkaisuliiketoiminnan kehittämiseen rasittivat segmentin kannattavuutta.

Tammi–joulukuu 2023

Markkinatilanne erityisesti siirtoverkkojen rakentamiseen liittyvissä palveluissa on ollut tilikaudella vahvaa. Tilikauden loppua kohden lisääntynyt epävarmuus heijastui tiettyjen asiakkaiden investointipäätöksiin.

Power-segmentin liikevaihto kasvoi 16,7 % ja oli 87,5 (75,0) miljoonaa euroa. Liikevaihto sisältää 7,6 (14,0) miljoonaa euroa tuulivoimahankkeista realisoituneita myyntituottoja.

Power-segmentin käyttökate laski 44,3 % ja oli 10,7 (19,2) miljoonaa euroa. Vertailukauden käyttökate nostivat tuulivoimahankkeista realisoituneet merkittävät myyntituotot ja se sisältää myös Enersense Wind -yrityskaupasta johtuneen 2,1 miljoonan euron negatiivisen liikearvon tuloutuksen.

Panostukset sähköisen liikenteen latausratkaisut -liiketoimintojen ylösajoon rasittivat segmentin kannattavuutta.

Power-segmentin henkilöstön määrä oli keskimäärin 203 (172) henkilötyövuotta tilikauden aikana.

Tuuli- ja aurinkovoiman hankekehitys

Tuuli- ja aurinkovoiman hankeportfolion kehitystä jatkettiin. Vuoden 2023 lopussa maatuulivoiman hankeportfolio oli yhteensä noin 8 400 MW (6/2023: 8 100 MW), josta 1 500 MW kehitetään yhteistyökumppanin kanssa. Esiselvitysvaiheessa on noin 6 600 MW (6/2023: 6 300 MW), ja lupa-, maankäyttö- ja YVA-vaiheessa noin 1 800 MW (6/2023: 1 450 MW).

Enersensen tytäryhtiön Enersense Windin aiemmin hankekehittämiä ja rakennus- sekä käyttövaiheeseen edenneitä hankkeita on 314 MW, joista Enersenselle on tulossa kehityspalkkioita 3.2.2022 tiedotetun mukaisesti vuosien 2022–2025 aikana.

Enersensen aurinkoenergian hankeportfolion koko on noin 400 MW (6/2023: 60 MW). Enersensen noin 8 800 MW:n uusiutuvan energian hankekehityssalkku mahdollistaa Enersensen oman energiantuotannon kehittämisen.

Kesäkuussa 2023 käynnistettiin arviointi vaihtoehtoista, joilla Power-segmentin kasvutavoitteita ja erityisesti yhtiön strategista tavoitetta tulla merkittäväksi puhtaan energian tuottajaksi voitaisiin edelleen vauhdittaa. Enersensen oman energian tuotantotavoite vuoteen 2027 mennessä on 600–700 MW, josta 600 MW olisi tuulivoimaa ja 100 MW aurinkovoimaa.

Yhtenä arvioitavana vaihtoehtona on perustaa uusi erillinen tytäryhtiö, joka keskittyisi puhtaan energian kehittämiseen ja tuotantoon. Lisätietoja julkistetaan asianmukaisena ajankohtana, mikäli arviointi johtaa konkreettisiin toimiin.

Tilaukanta

Energiamurroksen eteneminen tukee kysyntää Power-segmentissä ja onnistunut myyntityö on vahvistanut tilaukantaan vertailukauteen verrattuna.

Power-segmentin tilaukanta oli tilikauden lopussa 87 (70) miljoonaa euroa. Tilaukanta kasvoi 17 miljoonaa euroa eli 24 % vertailukauteen verrattuna. Tilaukanta laski 6 miljoonaa euroa vuoden 2023 kolmannen vuosineljänneksen lopusta.

Tilikauden aikana saatuja merkittäviä tilauksia olivat mm:

- Fingridin julkisen hankinnan kilpailutuksessa voitettu urakka, jossa sähköasemille lisätään kondensaattoreita siirtokapasiteetin parantamiseksi (sijoittajauutinen 12.4.2023). Projekti työllistää Enersenseä vajaan kahden vuoden ajan ja sen arvo on noin 6,6 miljoonaa euroa.
- Fingridin julkisen hankinnan kilpailutuksessa voitettu Huittinen-Forssa sähköasemien laajennusurakka (sijoittajauutinen 14.4.2023). Projekti työllistää Enersenseä arviolta vajaan kolmen vuoden ajan ja sen arvo on noin 13 miljoonaa euroa.
- Sopimus Gigawatti Oy:n kanssa Eurajoen Luvialla sijaitsevan Oosinselän tuulipuiston rakentamisesta (sijoittajauutinen 17.4.2023). Oosinselän tuulipuisto koostuu kolmestatoista voimalasta. Hanke valmistuu suunnitelmien mukaisesti vuoden 2024 loppuun mennessä. Enersensen toimituslaajuuteen kuuluvat puiston teiden ja nostoalueiden rakentaminen, voimalaperustukset ja puiston sisäverkko avaimet käteen -periaatteella. Gigawatti Oy on S-Voima Oy:n täysin omistama yhtiö. S-Voima Oy vastaa S-ryhmän sähkönhankinnasta, ja sen omistavat SOK ja osuuskaupat yhdessä.
- Fingridin julkisen hankinnan kilpailutuksessa voitettu sähköasema-urakka, jossa rakennetaan uusi Nuojuankankaan muuntoasema sekä laajennetaan 110 kV kytkinlaitosta (sijoittajauutinen 6.6.2023). Hankekokonaisuuteen kuuluu lisäksi Pyhänselän sähköaseman laajennus. Hanke työllistää Enersenseä vuoden 2026 kevääseen saakka. Urakan arvo on yli 20 miljoonaa euroa.
- Sopimus Ilmatar Energyyn kanssa Säskylässä sijaitsevan Korpilevonmäen tuulipuiston rakentamisesta (sijoittajauutinen 29.11.2023). Ilmattaren Korpilevonmäen tuulipuisto koostuu kuudesta voimalasta. Rakennustyöt alueella käynnistyivät marraskuussa ja urakka valmistuu suunnitelmien mukaan syksyllä 2024. Enersensen toimituslaajuuteen kuuluvat puiston teiden ja nostoalueiden rakentaminen, voimalaperustukset ja puiston sisäverkko avaimet käteen -periaatteella.

Connectivity

Connectivity-segmentti palvelee asiakkaitaan toimittamalla mobiiliverkon ja kiinteän verkon palveluita sekä varmistamalla niiden toimivuuden. Segmentti on mukana tietoliikenneverkkojen kaikissa elinkaaren vaiheissa ja vastaa kiinteiden ja langattomien tietoliikenneverkkojen suunnittelusta, rakentamisesta ja ylläpidosta.

MEUR	10-12/2023	10-12/2022	Muutos-%	1-12/2023	1-12/2022	Muutos-%
Liikevaihto	17,0	14,0	22,0	57,8	47,2	22,3
Käyttökate	1,1	0,5	124,2	2,3	0,4	n.a.
Käyttökate-%	6,3	3,4		3,9	0,8	
Tilaukanta				128	57	125
Henkilöstö (FTE)				355	347	

Loka-joulukuu 2023

Kysyntä Connectivity-segmentissä jatkui vakaana. Epävarma markkinatilanne heijastui tiettyjen asiakkaiden käyttäytymiseen.

Connectivity-segmentin liikevaihto kasvoi vahvan tilauskannan tukemana 22,0 % ja oli 17,0 (14,0) miljoonaa euroa.

Connectivity-segmentin käyttökate kasvoi 124,2 % ja oli 1,1 (0,5) miljoonaa euroa.

Kasvaneet valokuiturakentamisen volyymit ja segmentin tehostunut toiminta paransivat kannattavuutta. Oman toiminnan tehostaminen sekä keskustelut asiakkaiden kanssa hintatason tervehtyttämiseksi jatkuivat. Vertailukaudella kannattavuutta rasittivat Venäjän hyökkäyssodan aiheuttamat kerrannaisvaikutukset. Myös kevään pitkän ICT-alan lakon vaikutukset heijastuivat kannattavuuteen. Lisäksi vertailukauden

kannattavuutta painoivat vuoden 2023 alussa kariutuneen Voimatel-yrityskaupan valmisteluun liittyvät kustannukset.

Tammi–joulukuu 2023

Kysyntä Connectivity-segmentissä on ollut raportointijaksolla hyvä, alkuvuoden aikana aktiviteetti erityisesti kiinteän valokuidun rakentamishankkeissa oli vahvaa.

Connectivity-segmentin liikevaihto kasvoi vahvan tilauskannan tukemana 22,3 % ja oli 57,8 (47,2) miljoonaa euroa.

Connectivity-segmentin käyttökate kasvoi merkittävästi vahvan toisen vuosipuoliskon ansiosta ja oli 2,3 (0,4) miljoonaa euroa.

Kasvaneet valokuiturakentamisen volyymit sekä segmentin kannattavuuden parantamishjelma tukivat kannattavuuskehitystä. Nousseita kustannuksia on siirretty onnistuneesti myyntihintoihin, mutta keskustelut asiakkaiden kanssa hintatason tervehdyttämiseksi jatkuvat edelleen. Vertailukaudella inflaatiosta johtuva työ- ja materiaalikustannusten nousu, materiaalipula ja pitkään kestänyt ICT-alan lakko heikensivät käyttökateä. Lisäksi vertailukaudella kannattavuutta painoivat vuoden 2023 alussa kariutuneen Voimatel-yrityskaupan valmisteluun liittyvät kustannukset.

Connectivity-segmentin henkilöstön määrä oli keskimäärin 355 (347) henkilötyövuotta tilikauden aikana.

Tilauskanta

Connectivity-segmentin tilauskanta oli vuoden 2023 lopussa 128 (57) miljoonaa euroa. Tilauskanta kasvoi 71 miljoonaa euroa eli 125 % verrattuna vuoden 2022 vastaavaan ajankohtaan. Tilauskanta laski 13 miljoonaa euroa verrattuna vuoden 2023 kolmannen vuosineljänneksen loppuun.

Liiketoiminnan luonteesta johtuen tilauskanta ei kasva tasaisesti, koska suurin osa myynnistä tulee pitkistä runkosopimuksista, jotka ovat voimassa useamman vuoden.

Tilikauden aikana saatuja merkittäviä tilauksia olivat mm:

- Suomalaisen valokuituyhtiö Valoon kanssa allekirjoitettu sopimus valokuituverkon rakentamisesta avaimet käteen -periaatteella (pörssitiedote, sisäpiiritieto 17.1.2023). Neljälle vuodelle tehdyn sopimuksen arvo kokonaisuudessaan on noin 35 miljoonaa euroa. Enersense vastaa kokonaistoimituksesta, joka koostuu projektinjohdosta, verkon suunnittelusta, rakentamisesta ja dokumentoinnista. Rakentaminen painottuu alkuvaiheessa vahvasti Kaakkois-Suomeen Lappeenrannan, Kotkan ja Haminan alueelle.
- Suomalaisen teleoperaattorin ja digitaalisten palveluiden tarjoajan Elisan kanssa allekirjoitettu lisäsopimus Elisan Kuitu kotiin -valokuituverkon rakentamisesta Suomessa avaimet käteen -periaatteella (pörssitiedote, sisäpiiritieto 19.6.2023). Lisäsopimuksen arvo on 35 miljoonaa euroa ja se yli kaksinkertaistaa Enersensen Elisalle rakentamien valokuituprojektien määrän vuosina 2024–2026. Enersense vastaa kokonaistoimituksesta, joka koostuu projektinjohdosta, verkon suunnittelusta ja rakentamisesta, materiaalilogistiikasta sekä liittymien toimittamisesta.
- Enersensen ja Telia Finlandin allekirjoittama yhden vuoden jatkosopimus tietoliikenneverkon kenttäpalveluiden tuottamisesta (sijoittajauutinen 22.8.2023). Sopimuksen arvo on 25 miljoonaa euroa. Sopimus on jatkoa yhtiöiden pitkään jatkuneelle yhteistyölle ja sen sisältö vastaa laajuudeltaan yhtiöiden aikaisempaa kenttäpalveluiden puitesopimusta. Uusi sopimuskausi alkaa 1.4.2024.

International Operations

International Operations -segmentti kattaa Enersensen kansainväliset toiminnot pääasiassa Virossa, Latviassa ja Liettuassa.

MEUR	10-12/2023	10-12/2022	Muutos-%	1-12/2023	1-12/2022	Muutos-%
Liikevaihto	28,7	35,8	-19,8	104,2	87,0	19,8
Käyttökate	1,9	-3,1	n.a.	4,0	-3,9	n.a.
Käyttökate-%	6,5	-8,8		3,9	-4,5	
Tilaukanta				98	116	-15,5
Henkilöstö (FTE)				609	590	

Loka-joulukuu 2023

Kysyntä International Operations -segmentin liiketoiminta-alueilla pysyi hyvänä.

International Operations -segmentin liikevaihto laski vuodentakaiseen verrattuna 19,8 % ja oli 28,7 (35,8) miljoonaa euroa. Vuoden 2022 neljännen vuosineljänneksen liikevaihtoa kasvattivat tietyt suuret loppuvaiheessaan olleet korkeajännitevoimalinjabrojektit.

Suurin osuus liikevaihdosta tehtiin kanta- ja jakeluverkkojen rakennus- ja huoltoprojekteissa.

Käyttökate kasvoi merkittävästi ja oli 1,9 (-3,1) miljoonaa euroa.

Parantunut projektien kannattavuus kasvatti käyttökateä. Vertailukauden käyttökateä painoi vuosineljännekselle kirjattu -3,5 miljoonan euron tulosvaikutus eräistä projekteista, jotka painuivat tappiollisiksi pääosin Baltian korkeasta inflaatiosta johtuen.

Tammi-joulukuu 2023

Vuosi-inflaatio alkoi tasaantua vuoden 2023 aikana ja materiaalien hinnat ovat vakiintuneet.

International Operations -segmentin liikevaihto kasvoi 19,8 % ja oli 104,2 (87,0) miljoonaa euroa.

Liikevaihdon kasvuun vaikuttivat pääosin Baltiassa käynnissä olevat korkeajännitevoimalinjojen rakennusprojektit. Suurin osuus liikevaihdosta tehtiin kanta- ja jakeluverkkojen rakennus- ja huoltoprojekteissa.

International Operations -segmentin käyttökate vahvistui merkittävästi ja oli 4,0 (-3,9) miljoonaa euroa.

Parantunut projektien kannattavuus kasvatti käyttökateä. Inflaatiokompensaatiosta on sovittu suurimman osan asiakkaista kanssa ja uusissa sopimuksissa inflaatio otetaan huomioon.

International Operations -segmentin henkilöstön määrä oli keskimäärin 609 (590) henkilötyövuotta tilikauden aikana.

Tilaukanta

International Operations -segmentin tilaukanta oli tilikauden lopussa 98 (116) miljoonaa euroa. Tilaukanta laski 18 miljoonaa euroa vertailukauteen verrattuna ja 11 miljoonaa euroa verrattuna vuoden 2023 kolmanteen vuosineljännekseen.

Liiketoiminnan luonteesta johtuen tilaukanta ei kasva tasaisesti, koska suurin osa myynnistä tulee suurista runkosopimuksista ja pitkistä projekteista, jotka ovat voimassa useamman vuoden ajan. Baltian maiden ja

Euroopan sähköjakelujärjestelmien synkronointiprojekteissa tilauskertymän huippu saavutettiin alkuvuonna 2023, mistä syystä segmentin tilauskannan taso on laskenut kuluvan vuoden aikana. Saatujen tilausten määrä segmentin muissa liiketoiminnoissa on jatkunut hyvänä.

Tilikauden aikana saatuja merkittäviä tilauksia olivat mm:

- Viron sähkösiirron kantaverkkoa ylläpitävän AS Eleringin kanssa solmittu sopimus, joka koskee Mustveen ja Paiden sähköasemien välisen 330 kV:n voimajohdon uudistamista sekä Mustveen ja Kantkylan sähköasemien välisen 110 kV voimajohdon rakentamista (lehdistötiedote 3.1.2023). Projekti sisältää valmistelu- ja suunnittelutyöt, vanhan olemassa olevan voimajohdon purkamisen sekä 90 kilometriä pitkän kokonaan uuden 330 kV ja 110 kV voimajohdon rakentamisen. Projektin odotetaan valmistuvan viimeistään heinäkuussa 2025. Sopimuksen kokonaisarvo on 36,9 miljoonaa euroa, josta Enersensen osuus on noin 18,5 miljoonaa euroa. Enersense ja integroitujen verkkojen suunnitteluun, rakentamiseen ja ylläpitoon erikoistunut Leonhard Weiss Oü vastaavat yhdessä hankkeen toteutuksesta.
- Viron suurimman verkko-operaattorin Elektrilevin kanssa solmittu jatkosopimus koskien sähköverkkojen huoltoa (sijoittajauutinen 24.11.2023). Kaksivuotiseen sopimukseen kuuluu sähköjakeluverkkojen ylläpitoa ja vianetsintää Saaremaan ja Hiiumaan alueella. Sopimuksen arvo on noin 7,4 miljoonaa euroa.

Konsernin henkilöstö

Enersensen toiminnot keskittyvät pääasiassa Suomeen, Viroon, Latviaan ja Liettuaan. Konsernin palveluksessa oli tilikaudella keskimäärin 1 942 (1 836) henkilöä.

Liiketoiminnan volyymin kasvu heijastui myös henkilöstömäärään, joka kasvoi 7 prosenttia vertailukauteen verrattuna.

Vuoden 2023 lopussa Enersensen henkilöstömäärä oli 1 982.

Henkilötyövuosi (keskiarvo ajanjaksolla)

	1-12/2023	1-12/2022
Smart Industry	716	638
Power	203	172
Connectivity	355	347
International	609	590
Muut	59	90
Konserni yhteensä	1 942	1 836



Hallinnointi

Varsinainen yhtiökokous

Enersense International Oyj:n varsinainen yhtiökokous pidettiin 4.4.2023 Helsingissä.

Varsinainen yhtiökokous vahvisti tilikauden 1.1.2022–31.12.2022 tilinpäätöksen, joka sisältää konsernitilinpäätöksen, ja myönsi vastuuvapauden hallituksen jäsenille ja toimitusjohtajalle.

Yhtiökokous päätti, että tilikaudelta 2022 vahvistetun taseen perusteella osakkeenomistajille jaetaan varoja yhtiön sijoitetun vapaan oman pääoman rahastosta pääomanpalautuksena 0,10 euroa osaketta kohden. Pääomanpalautus päätettiin maksaa kahdessa erässä, toukokuussa ja marraskuussa 2023. Yhtiökokous päätti, että tilikaudelta vahvistetun taseen perusteella ei jaeta osinkoa.

Yhtiökokous kannatti kaikkia yhtiökokoukselle tehtyjä ehdotuksia ja päätti palkitsemisraportin hyväksymisestä. Päätös on osakeyhtiölain mukaisesti neuvoa-antava.

Yhtiökokous valtuutti hallituksen päättämään osakeanneista ja omien osakkeiden hankkimisesta hallituksen ehdotuksen mukaisesti.

Yhtiökokous päätti, että hallituksen jäsenten lukumäärä on kuusi (6).

Yhtiökokous päätti, että tilintarkastajana jatkaa tilintarkastusyhteisö KPMG Oy Ab. Päävastuullisena tilintarkastajana toimii KHT Heli Tuuri. Tilintarkastajan toimikausi jatkuu seuraavan varsinaisen

yhtiökokouksen loppuun. Tilintarkastajalle maksetaan palkkio tarkastusvaliokunnan hyväksymän kohtuullisen laskun mukaan.

Lisätietoja varsinaisen yhtiökokouksen päätöksistä 4.4.2023 julkaistussa pörssitiedotteessa sekä yhtiön [verkkosivuilla](#).

Yhtiökokouksen hallitukselle antamia valtuutuksia käsitellään kootusti osiossa [Hallituksen valtuutukset](#).

Hallitus

Vuoden 2023 varsinainen yhtiökokous päätti osakkeenomistajien nimitystoimikunnan ehdotuksesta, että hallituksen jäseniksi valitaan uudelleen Jaakko Eskola, Sirpa-Helena Sormunen, Sari Helander ja Petri Suokas, ja että uusina jäseninä hallitukseen valitaan Anna Miettinen ja Carl Haglund. Hallituksen jäsenten toimikausi päättyy ensimmäisen valintaa seuraavan varsinaisen yhtiökokouksen päättyessä.

Heti yhtiökokouksen jälkeen pitämässään järjestäytymiskokouksessa hallitus valitsi osakkeenomistajien nimitystoimikunnan suosituksen mukaisesti hallituksen puheenjohtajaksi uudelleen Jaakko Eskolan ja varapuheenjohtajaksi Sirpa-Helena Sormusen. Hallitus valitsi keskuudestaan tarkastusvaliokunnan puheenjohtajaksi Sari Helanderin. Muiksi jäseniksi valittiin Carl Haglund ja Petri Suokas. Palkitsemisvaliokunnan puheenjohtajaksi valittiin Jaakko Eskola ja muiksi jäseniksi Anna Miettinen ja Sirpa-Helena Sormunen.

Yhtiökokous päätti osakkeenomistajien nimitystoimikunnan ehdotuksen mukaisesti hallituksen jäsenille maksettavat palkkiot seuraavasti:

- puheenjohtajan vuosipalkkio 42 000 euroa
- varapuheenjohtajan vuosipalkkio 32 000 euroa
- jäsenen vuosipalkkio 27 000 euroa

Lisäksi maksetaan kokouspalkkiot kustakin hallituksen ja valiokuntien kokouksesta seuraavasti:

- hallituksen ja valiokuntien puheenjohtajille 1 000 euroa
- muille jäsenille 500 euroa.

Matkustuskustannukset korvataan yhtiön kulloinkin voimassa olevan matkakulujen korvaamista koskevan politiikan mukaisesti.

Hallituksen valtuutukset

Valtuutukset osakeannista sekä optio-oikeuksien ja muiden osakkeisiin oikeuttavien erityisten oikeuksien antamisesta

Varsinainen yhtiökokous 2023 valtuutti hallituksen päättämään osakeannista sekä optio-oikeuksien ja muiden osakkeisiin oikeuttavien erityisten oikeuksien antamisesta hallituksen ehdotuksen mukaisesti. Valtuutuksen perusteella voidaan antaa enintään 1 649 250 yhtiön uutta ja/tai hallussa olevaa omaa osaketta (mukaan lukien erityisten oikeuksien perusteella annettavat osakkeet). Hallitukselle annettiin oikeus päättää edellä mainitun valtuutuksen rajoissa kaikista osakeannin sekä optio-oikeuksien ja muiden osakkeisiin oikeuttavien erityisten oikeuksien antamisen ehdoista. Valtuutus kumoaa varsinaisen yhtiökokouksen 4.4.2022 ja ylimääräisen yhtiökokouksen 10.11.2022 antamat osakeanteja sekä optio-oikeuksien ja osakkeisiin oikeuttavien erityisten oikeuksien antamista koskevat valtuutukset, ei kuitenkaan ylimääräisen yhtiökokouksen 23.12.2022 antamaa valtuutusta päättää osakkeisiin oikeuttavien erityisten oikeuksien

antamisesta. Valtuutus on voimassa seuraavan varsinaisen yhtiökokouksen päättymiseen saakka, kuitenkin enintään 30.6.2024 saakka.

Valtuutukset omien osakkeiden hankkimiseen ja/tai pantiksi ottamiseen

Varsinainen yhtiökokous 2023 valtuutti hallituksen päättämään omien osakkeiden hankkimisesta ja/tai pantiksi ottamisesta hallituksen ehdotuksen mukaisesti. Osakkeita voidaan hankkia ja/tai ottaa pantiksi enintään 824 630 kappaletta. Hallitus päättää, miten osakkeita hankitaan ja/tai otetaan pantiksi. Valtuutus kumoaa aikaisemmat yhtiökokouksen antamat omien osakkeiden hankkimista ja/tai pantiksi ottamista koskevat valtuutukset. Valtuutus on voimassa seuraavan varsinaisen yhtiökokouksen päättymiseen saakka, kuitenkin enintään 30.6.2024 saakka.

Johtoryhmä

Enersensen johtoryhmään kuuluivat vuoden 2023 lopussa

- Jussi Holopainen, toimitusjohtaja
- Mikko Jaskari, talousjohtaja
- Jaakko Leivo, Smart Industry -segmentin liiketoimintajohtaja
- Tommi Manninen, viestintä- ja yhteiskuntasuhdejohtaja
- Hanna Reijonen, henkilöstöjohtaja
- Juha Silvola, Power-segmentin liiketoimintajohtaja ja Connectivity-segmentin vt. liiketoimintajohtaja
- Sami Takila, lakiasiaintoimintajohtaja
- Margus Veensalu, International Operations -segmentin liiketoimintajohtaja

Omistusrakenne

Tilikauden lopussa Enersensen rekisteröityjen osakkeenomistajien määrä oli 6 973 (6 882). Kymmenen suurimman osakkeenomistajan osuus osakkeista 31.12.2023 oli 63,09 prosenttia. Hallintarekisteröityjen osuus oli 0,87 prosenttia. Lisätietoja Enersensen suurimmista omistajista yhtiön [verkkosivuilla](#).

Enersense International Oyj:n ja MBÅ Invest Oy:n hallitukset päättivät 27.3.2023 panna täytäntöön MBÅ Investin sulautumisen Enersenseen 23.9.2022 allekirjoitetun sulautumissuunnitelman mukaisesti. Sulautumissuunnitelman perusteella MBÅ:n Investin osakkeenomistajille annettiin sulautumisvastikkeena yhteensä 2 176 068 Enersensen uutta osaketta. Sulautumisvastikkeena annettavat osakkeet rekisteröitiin kaupparekisteriin 1.4.2023. Uusien osakkeiden ja yhtiölle sulautumisen yhteydessä siirtyneiden omien osakkeiden mitätöinnin rekisteröinnin jälkeen Enersensen osakkeiden kokonaismäärä on 16 492 527 osaketta.

Johdon omistukset

Enersense International Oyj:n hallituksen jäsenet, toimitusjohtaja ja johtoryhmän jäsenet, mukaan lukien heidän määräysvallassaan olevat yhteisöt, omistivat tilikauden lopussa yhteensä 1 481 905 osaketta, mikä on 9,0 prosenttia osakkeiden kokonaismäärästä 31.12.2023.

Lähipiiritapahtumat

MBÅ Invest Oy

MBÅ Invest Oy:n sulautuminen Enersense International Oyj:hin muodosti Enersenselle lähipiiriliiketoimen, sillä MBÅ Invest on ollut Enersensen huomattavaa vaikutusvaltaa käyttävä lähipiiriyhteisö. Lisäksi Enersensen hallituksen jäsen Petri Suokas, toimitusjohtaja Jussi Holopainen ja johtoryhmän jäsen Jaakko Leivo ovat

olleet MBÅ Investin osakkeenomistajia. Petri Suokas ja Jussi Holopainen toimivat myös MBÅ Investin hallituksen jäseninä. Enersensen hallitus on arvioinut, että lähipiiriliiketoimi on yhtiön edun mukainen ja se on toteutettu tavanomaisin kaupallisin ehdoin. Petri Suokas, Jussi Holopainen ja Jaakko Leivo eivät ole osallistuneet sulautumista koskevaan käsittelyyn tai päätöksentekoon Enersensen hallituksessa. Lähipiiriliiketoimea ovat kannattaneet kaikki Enersensen hallituksen jäsenet, jotka eivät ole lähipiirisuhteessa MBÅ Investiin tai päätettävään asiaan.

Lisätietoja sulautumisen täytäntöönpanosta yhtiön 27.3.2023 julkistamasta [pörssitiedotteesta](#).

P2X Solutions Oy

Enersensen elokuussa 2023 osakkuusyhtiö P2X Solutions Oy:hyn tekemä sijoitus nosti Enersensen omistusosuuden 18,5 prosenttiin. Huolimatta vähemmistöosuudesta P2X Solutions Oy on käsitelty osakkuusyhtiönä, koska Enersensellä on sopimuksen mukaisesti oikeus hallituspaikkaan yhtiössä.

Lisätietoja Enersensen lähipiiriliiketoimista tilinpäätöstiedotteen [liitetiedossa 9](#).

Liputusilmoitukset

Enersense vastaanotti tilikaudella seuraavat arvopaperimarkkinalain 9 luvun 5 §:n mukaiset liputusilmoitukset:

Rekisteröinti-päivä	Osakkeenomistaja	Liputuksen syy	Suora omistus, %	Epäsuora omistus, %	Omistus yhteensä, %
1.4.2023	MBÅ Invest	alitti 5 %	0	-	0
1.4.2023	Petri Suokas ja määräysvalta-yhtiöt ^{*)}	ylitti 5 %	0,07	5,58	5,66

*) Liputusvelvollisen määräysvallassa oleva yhtiö, Suotuuli Oy, sai yhteensä 680 020 kohdeyhtiön osaketta sulautumisvastikkeena MBÅ Invest Oy:n sulaututtua Enersense International Oyj:hin 27.3.2023 julkaistun Enersense International Oyj:n tiedotteen mukaisesti.

Osakepohjaiset kannustinjärjestelmät

Enersense International Oyj:n hallitus päätti 27.2.2023 uudesta konsernin avainhenkilöiden osakepohjaisesta kannustinjärjestelmästä.

Osakepalkkiojärjestelmä 2023–2025

Uudessa osakepalkkiojärjestelmässä 2023–2025 on yksi ansaintajakso, tilikaudet 2023–2025.

Järjestelmässä kohderyhmällä on mahdollista ansaita Enersense International Oyj:n osakkeita suoriutumisen perusteella. Järjestelmän mahdolliset palkkiot maksetaan yhdessä erässä ansaintajakson päättymisen jälkeen vuonna 2026.

Järjestelmän palkkiot perustuvat yhtiön osakkeen absoluuttiseen kokonaistuottoon tilikausilta 2023–2025, konsernin kumulatiiviseen euromääräiseen oikaistuun käyttökatteeseen tilikausilta 2023–2025 ja yhtiön vastuullisuusohjelman toteutukseen. Järjestelmän perusteella maksettavat palkkiot vastaavat arviolta yhteensä enintään 241 100 Enersense International Oyj:n osakkeen arvoa, mukaan lukien myös rahana maksettavan osuuden.

Järjestelmän kohderyhmään kuuluu noin 40 henkilöä mukaan lukien toimitusjohtaja ja muut Enersense International Oyj:n johtoryhmän jäsenet.

Lisätietoa kannustinjärjestelmistä tilinpäätöstiedotteen [liitetiedossa 4](#).

Osakkeet ja kaupankäynti

Enersense International Oyj:n osakkeilla käydään kauppaa Nasdaq Helsinki Oy:n ylläpitämällä pörssilistalla kaupankäyntitunnuksella ESENSE (ISIN-tunnus FI4000301585).

Osakepääoma ja osakkeet

Yhtiöllä oli tilikauden päättyessä 16 492 527 osaketta, joista kukin osake tuottaa yhden äänen. Yhtiön osakepääoma oli tilikauden päättyessä 80 000 euroa.

Omat osakkeet

Yhtiöllä ei ole hallussaan omia osakkeita.

Markkina-arvo ja osakevaihto

Enersensen osakkeiden markkina-arvo 31.12.2023 oli 72 (94) miljoonaa euroa.

Osakkeiden päätöskurssi 31.12.2023 oli 4,35 (5,69) euroa. Osakkeiden kaupankäynnillä painotettu keskiarvo (VWAP) tilikauden aikana oli 5,36 (6,80) euroa. Ylin noteeraus oli 6,99 (8,22) euroa ja alin 3,87 (5,22) euroa. Osakkeen hinta laski 23,6 prosenttia vuoden 2022 vastaavaan ajankohtaan verrattuna. Tilikauden aikana Nasdaq Helsingin pörssissä käytiin kauppaa noin 3,1 miljoonalla Enersensen osakkeella, mikä vastaa noin 16,8 miljoonan euron vaihtoa. Keskimääräinen päivittäinen osakevaihto oli 12 506 osaketta, mikä vastaa noin 0,1 miljoonan euron päivittäistä keskivaihtoa.

Liiketoimintastrategia

Enersense on keskeisesti toteuttamassa energiamurrosta kannattavalla ja kasvavalla liiketoiminnalla. Yhtiön strategisena tavoitteena on laajentua arvoketjussa laaja-alaisesta energia-alan palveluyrityksestä päästöttömän energian tuottajaksi sekä keskeiseksi vihreän energian yhtiöksi. Tavoitteiden saavuttamisen keinoina ovat oman toiminnan jatkuvan kehittämisen ja parantamisen lisäksi myös investoinnit ja yritysjärjestelyt sekä omaan energiantuotantokapasiteettiin liittyvien rahoitusjärjestelyiden varmistaminen. Tavoitteena on seuraavien vuosien aikana etsiä aktiivisesti erilaisia oman pääoman ehtoisia rahoitusjärjestelyjä arvoketjulaajentumisen mahdollistamiseksi. Enersensen strategiset painopistealueet vuosille 2023–2027 ovat seuraavat:

Kasvu energiamurroksessa

Enersense keskittyy kasvuun energiamurroksessa rakentamalla tuuli- ja aurinkovoimaliiketoimintaa, ottamalla vahvan jalansijan merituulivoimaloiden jalustamarkkinoilla sekä kasvamalla sähköisen liikenteen latausliiketoiminnassa. Myös mahdollisuuksia laajentua energian varastointiin tutkitaan.

Tehokas ydinliiketoiminta

Yhtiön ydintoimintoja ovat suunnittelu-, asennus-, rakentamis- sekä käyttö- ja kunnossapitopalvelut energia-, meriliikenne-, teollisuus- ja tietoliikennesektoreille. Kaikkien liiketoimintojen jatkuva parantaminen varmistetaan asiakasarvon, kilpailukyvyn ja kannattavuuden parantamiseksi. Hankittujen liiketoimintojen onnistuneet integroinnit varmistetaan.

Osaavat ihmiset ja kyvykkyydet

Enersense rakentaa parhaan osaamisen ja kyvykkyydet nykyisille ja uusille liiketoiminnoille, ja vahvistaa osaamista tunnistettujen alueiden osalta myös ulkopuolisella osaamisella.

Enersensen yhteinen tapa toimia (eWoW)

Liiketoiminnalle rakennetaan vahva perusta kehittämällä ja jalkauttamalla yhteiset konserninlaajuiset johtamisperiaatteet, toimintamallit ja digitaaliset prosessit.

Vastuullisuus liiketoiminnan ytimessä

Yhtiössä kehitetään ja otetaan käyttöön ympäristö-, sosiaalisia ja hallinnollisia (ESG) tavoitteita ja toimia liiketoiminnan ytimessä vastuullisuuden edistämiseksi sekä sääntelyn, asiakkaiden ja sijoittajien vaatimusten täyttämiseksi. Enersense teki vuonna 2023 päätöksen sitoutua Science Based Targets -aloitteeseen (SBTI). Samassa yhteydessä Enersensen aiempi omaa toimintaa koskeva, vuodelle 2030 asetettu hiilineutraaliustavoite päätettiin yhtenäistää SBTI:n lähiajan päästövähennystavoitteen kanssa. Enersense on sitoutunut asettamaan tieteeseen perustuvat lähiajan päästövähennystavoitteet vuoden 2025 loppuun mennessä.

Pitkän aikavälin taloudelliset tavoitteet

TAVOITE VUONNA 2027	TILANNE VUONNA 2023
Liikevaihto 500 miljoonaa euroa, josta <ul style="list-style-type: none">• strategiset kasvuhankkeet 100 MEUR• oma energiantuotanto 100 MEUR• ydinliiketoiminta 300 MEUR.	Konsernin liikevaihto kasvoi 29 prosenttia edelliseen vuoteen verrattuna ja oli 363 MEUR. Liikevaihto kertyi pääosin ydinliiketoiminnoista.
Käyttökate (EBITDA) 100 miljoonaa euroa, josta <ul style="list-style-type: none">• strategiset kasvuhankkeet 35 MEUR• oma energiantuotanto 35 MEUR• ydinliiketoiminta 30 MEUR.	Konsernin oikaistu käyttökate oli 15,1 MEUR.
EU:n ympäristöluokittelun piirissä olevien toimintojen ¹⁾ osuus liikevaihdosta 65–70 prosenttia.	EU:n ympäristöluokittelun piirissä olevien toimintojen osuus liikevaihdosta 55 prosenttia.
Oma uusiutuvan energian tuotanto yhteensä 600–700 MW.	Toistaiseksi ei vielä omaa energiantuotantoa. Maatuuli- ja aurinkovoiman hankekehitysportfolio kasvoi 8 800 MW:iin (6/2023: 8 100 MW), mikä luo hyvän pohjan myös oman tuotannon kehittämiseksi.
Osinkopolitiikka: Yhtiön tavoitteena on jakaa vähintään 30 % osakekohtaisesta tuloksesta osinkoina.	Hallitus ehdottaa, että kevään 2024 yhtiökokous valtuuttaisi hallituksen päättämään varojen jakamisesta osakkeenomistajille sijoitetun vapaan oman pääoman rahastosta pääomanpalautuksena enintään 0,10 euroa osakkeelta.

¹⁾ Tavoitteen perustaksi muutettu vuonna 2023 EU:n ympäristöluokittelun piiriin kuuluva liikevaihto. Aiemmin liikevaihto-osuus sisälsi tämän lisäksi tietyt muut Enersensen energiamurrokseen ja -tehokkuuteen liittyvät toiminnot.

Enersensen taksonomia-asetuksen mukainen taksonomiaraportti esitetään vuoden 2023 toimintakertomuksessa, joka julkaistaan viikolla 10.

Tutkimus- ja kehitystoiminta

Konsernin kehitystoiminnan menot liittyvät tuotannollisen tehokkuuden parantamiseen, henkilöiden ja prosessien työskentely- ja toimintatapoja tehostamiseen ja yhtenäistämiseen sekä Unified Chargers Oy:n (nyk. Enersense Charging) oston myötä tuotekehitykseen. Konsernissa ei ole ollut tutkimustoimintaa.

MEUR	2023	2022	Muutos, %
Kehitystoiminnan menot	2,2	0,7	n.a.
% liikevaihdosta	0,6	0,3	-

Kehitystoiminnan menot vuonna 2023 olivat 2,2 (0,7) miljoonaa euroa eli 0,6 (0,3) prosenttia liikevaihdosta. Kehitystoiminnan menoista kirjattiin tuloslaskelmaan kuluksi 0,7 (0,2) miljoonaa euroa ja kehitysmenoja aktivoitiin taseeseen 1,5 (0,6) miljoonaa euroa.

Investoinnit ja yritysjärjestelyt

Vuonna 2023 investointeihin ja yritysjärjestelyihin käytettiin yhteensä 4,0 (33,1) miljoonaa euroa.

MEUR	2023	2022	Muutos, %
Investoinnit käyttöomaisuuteen ^{*)}	0,8	1,6	-50,0
Sijoitukset	3,2	11,2	n.a.
Investoinnit yritys- ja liiketoimintaostoihin	—	20,3	n.a.
Investoinnit ja yritysjärjestelyt yhteensä	4,0	33,1	n.a.

*) Ilman vuokrasopimuksia

Vuonna 2023 investoinnit käyttöomaisuuteen ilman vuokrasopimuksia olivat 0,8 (1,6) miljoonaa euroa ja kohdentuivat lähinnä koneisiin ja laitteisiin.

Vuoden aikana käytettiin yhteensä 3,2 (11,2) miljoonaa euroa osakkuusyhtiö P2X Solutionsiin liittyviin sijoituksiin. Vertailuvuoden luku sisältää myös sijoitukset Parkkisähkö Oy:öön.

Investoinnit yritys- ja liiketoimintaostoihin olivat vuonna 2023 yhteensä 0,0 (20,3) miljoonaa euroa. Vertailuvuonna 19,7 miljoonaa euroa toteutettiin osakevaihdolla. Vertailuvuonna ostettujen yritysten nettovarallisuus oli yhteensä 20,7 miljoonaa euroa ja ne kasvattivat Enersensen taseessa esitettyä liikearvoa 1,7 miljoonalla eurolla 27,9 miljoonaa euroon.

Lisätietoja yrityshankinnoista ja konsernirakenteen muutoksista tilinpäätöstiedotteen [liitetiedossa 2](#).

Merkittävimmät riskit ja epävarmuustekijät

Enersense altistuu toiminnassaan erilaisille strategisille, operatiivisille ja taloudellisille riskeille sekä ulkopuolisille uhkille. Enersense pyrkii suojautumaan mainittuja riskejä vastaan muun muassa jatkuvalla ja systemaattisella riskienarviointiprosessilla sekä ottamalla riskitekijät kattavasti huomioon päätettäessä konsernin kannalta merkittävistä liiketoimintahankkeista tai investoinneista.

Lähiajan riskit ja epävarmuustekijät

Meneillään olevat kansainväliset konfliktit ylläpitävät geopoliittisia jännitteitä ja epävarmuutta maailmantalouden kehitymisestä. Inflaatio on Enersenselle relevanteilla markkinoilla edelleen koholla, mikä näkyy erityisesti Baltian maissa, joissa palkkainflaatio nostaa kustannuksia. Materiaalien hinnat ovat myös koholla, ja riskinä erityisesti vanhojen sopimusten osalta on, että niitä ei saada uudelleen neuvoteltua.

Lisääntynyt epävarmuus talouskehityksestä sekä korkean inflaation myötä nousseet operatiiviset ja rahoituskustannukset ovat vaikuttaneet investointiympäristöön negatiivisesti. Tämä voi johtaa asiakkaiden taloudellisen aseman heikentymiseen ja edelleen Enersensen palveluiden kysynnän heikentymiseen sekä myynnin odotettua hitaampaan kehitykseen. Investointiympäristön muutoksella saattaa olla negatiivinen vaikutus myös Enersensen taloudelliseen tilanteeseen mm. rahoituksen saatavuuden kautta, sekä tiettyihin taseen arvostettaviin eriin.

Kireä kilpailutilanne useilla Enersensen liiketoiminta-alueilla ja mahdollisten uusien kilpailijoiden tuoma tarjonta voivat aiheuttaa paineita projektien myyntihintoihin sekä kannattavuuteen. Haasteet osaavan työvoiman saatavuudessa voivat toteutuessaan vaikuttaa Enersensen toimintoihin.

Strategiset riskit

Yhtiö toteuttaa kasvustrategiaansa kehittämällä strategista osaamistaan, palveluja ja/tai asiakkuuksia. Vaikka strategia on kilpailukykyinen, on mahdollista, että se ei toteudu suunnitelman mukaisesti. Enersense ei ehkä pysty toteuttamaan strategiaansa nopeasti muuttuvassa liiketoimintaympäristössä osana energiamurrosta, ja investointien tuotto voi jäädä kustannuksia pienemmäksi. Yhtiö voi myös menettää mahdollisuuksia, epäonnistua muutoksen hallinnassa tai riittävän nopeassa uudelleenkoulutuksessa, eikä se välttämättä pysty vastaamaan riittävän ketterästi markkinoille tulevien uusien toimijoiden toimiin. Enersense voi epäonnistua keskeisten strategisten kehityshankkeidensa toteuttamisessa riittämättömien resurssien tai puutteellisen johtamisen, tiedonhallinnan, seurannan ja suunnittelun vuoksi. Enersensen strategian linjaus voi osoittautua vääräksi vallitseviin trendeihin tai markkinoiden nopeisiin muutoksiin nähden tai tavoitteiden suhteen liian vaatimattomaksi verrattuna energiamurroksen edellyttämiin palveluihin. Strategian epäonnistuminen voi myös johtaa heikentyneeseen kassavirtaan ja rahoituksen riittämättömyyteen.

Yhtiö pyrkii digitalisoimaan liiketoimintaansa soveltuvin osin ja ottamaan käyttöön toiminnan tehostamistyökaluja ja -käytänteitä. Digitalisaation kiihtyessä epäonnistuminen tai väärät valinnat uusien työkalujen ja toimintatapojen käyttöönotossa saattavat hidastaa liiketoimintaa ja sen kehittämistä tai alentaa toiminnan suhteellista tehokkuutta ja kilpailukykyä.

Yhtiö pyrkii nopeuttamaan strategisen osaamisen, palvelujen ja/tai asiakkuuksien kehittämistä yritysostojen avulla. Tässä on riskinä, että yhtiö ei välttämättä tunnista sopivia kohdeyrityksiä, jotka ovat ostettavissa suotuisin ehdoin. Enersenselle voi myös aiheutua merkittäviä hankinta-, uudelleenjärjestely- ja muita kuluja yritysostojen yhteydessä. Yritysjärjestelyissä on myös uusien liiketoimintojen integrointiin liittyviä riskejä, eikä

ole varmuutta siitä, että arvioidut synergiaedut voidaan saavuttaa täysimääräisesti tai suunnitellun aikataulun mukaisesti suhteessa jo toteutuneisiin tai tuleviin yritysostoihin.

Lisäksi Enersensen kyky saattaa päätökseen yritysjärjestelyjä suunnitelmien mukaisesti ja saavuttaa niihin liittyviä synergiaetuja ja muita hyötyjä voi riippua yrityskaupalle asetetuista ehdoista, kuten viranomaisten ja etenkin kilpailuviranomaisten hyväksynnästä.

Yhtiön suorittaessa yritysostoja tai toimintojen laajentuessa uusiin maihin, on mahdollista, että kohdeyhtiöiden tai Enersensen ulkomaisten tytäryhtiöiden ja/tai sivuliikkeiden liikevaihto- ja tuotto-odotukset eivät toteutuisi Enersensen odotusten mukaisesti, tai yhtiö joutuisi kirjaamaan alas yritysostojensa arvoa. Lisäksi asiakkuuksissa, paikallisissa työvoimamarkkinoissa, poliittisissa olosuhteissa ja lainsäädännössä tapahtuvilla muutoksilla tai toimipisteissä tehtävillä muutoksilla voi olla haitallinen vaikutus Enersensen liiketoimintaan, liiketoiminnan tulokseen ja taloudelliseen asemaan.

Operatiiviset riskit

Enersensen asiakkaat ovat tyypillisesti rakennus- tai teollisuusprojektien omistajia, rakennuttajia, pääurakoitsijoita tai toimittajia, joiden kanssa Enersense yleensä toteuttaa hankkeen, palvelun tai puitesopimuksen. Yhtiö solmii usein hankekohtaisia projektisopimuksia, joiden kilpailutuksissa menestyminen on epävarmaa. Tämä vaikeuttaa luotettavien arvioiden luomista yhtiön liiketoiminnan tuloksesta sekä taloudellisesta asemasta tilauskantaan pidemmän aikavälin osalta. Vastaavasti puitesopimukset eivät takaa yhtiön menestystä puitesopimukseen kuuluvien yksittäisten toimitusten tarjouskilpailuissa. Myös kilpailun lisääntymisellä voi olla haitallinen vaikutus Enersensen tilauskannan kertymiseen ja siten liikevaihtoon sekä kannattavuuteen. Myös viranomaissäätelyn ja -rajoitteiden muutoksilla ja niihin liittyvällä epävarmuudella voi olla olennainen vaikutus erityisesti energialiiketoiminnan asiakaskentässä.

Vaikka Enersensen liiketoiminta-alueet tuottavat jatkuvasti liikevaihtoa muun muassa huolto- ja kunnossapitopalveluista, merkittävä osa Enersensen liikevaihdosta liittyy suoraan tai välillisesti merkittäviin pitkäaikaisiin rakennushankkeisiin tai muihin investointeihin. Enersensen liiketoiminnoille ovat tyypillisiä suuret kiinteähintaiset projektit, joiden kannattavuus edellyttää, että Enersense on onnistunut arvioimaan projektin sopimusriskit ja tuotantokustannukset riittävän tarkasti sekä onnistuu projektinhallinnassa, teknisessä toteutuksessa ja aikataulunhallinnassa. Yleinen taloudellinen epävarmuus voi heikentää asiakkaiden investointihalukkuutta ja vaikuttaa Enersensen tilauskannassa jo oleviin projekteihin, joiden osalta voi aiheutua viiveitä tai keskeytyksiä.

Yleinen makrotalouden epävarmuus voi johtaa Enersensen asiakkaiden tai toimittajien taloudellisen aseman heikentymiseen esimerkiksi rahoituksen saatavuuden kautta, josta voi seurata maksukyvyttömyyttä tai jopa konkurssreja, jotka voivat toteutuessaan aiheuttaa tappioita ja muita negatiivisia seuraamuksia yhtiölle.

Yhtiön edessä digitalisaatiossa ja ottaessa uusia työkaluja käyttöön, luotettavan datan laatu ja kyky kerätä, käsitellä ja analysoida sitä datalla johtamisen tarpeisiin on erittäin tärkeää. Epäonnistuminen työkalujen valinnassa, niiden käyttöönotossa tai datan laadun varmistamisessa voi johtaa suunniteltujen hyötyjen ja tehostamisen toteutumatta jäämiseen.

Enersensellä on muutamia suuria avainasiakkaita, joiden ostokäyttäytymisellä on huomattava merkitys liiketoiminnan tulokseen. Mikäli jokin suurimmista asiakkaista siirtäisi ostonsa Enersenseltä sen kilpailijoille tai muuttaisi voimakkaasti toimintamalliaan, tai jos yhtiölle merkittävä projekti päättyisi, keskeytyisi tai supistuisi ennakoimattomasti, olisivat yhtiön mahdollisuudet löytää korvaava asiakasvolyyymi lyhyellä ajanjaksolla rajoitetut.

Ellei Enersense kykene rekrytoimaan, kouluttamaan ja motivoimaan pätevää henkilöstöä ja pitämään sitä palveluksessaan, se ei välttämättä pysty kilpailemaan tehokkaasti, eikä toteuttamaan täysimääräisesti strategiaansa.

Takaukset

Enersensen asiakkaat tarvitsevat yleensä takaukset esimerkiksi työlle, toimituksille ja takuujouille. Tällaisten takauksien myöntäminen asiakkaalle on usein edellytys sille, että Enersense voi tehdä tarjouksen uudesta projektista. Takausjärjestelyt eivät kuitenkaan velvoita niiden myöntäjää, vaan myöntäjä päättää jokaisesta takauksesta erikseen. Esimerkiksi Enersensen mahdolliset aiemmat laiminlyönnit ja etenkin Enersensen maksukyvyyn tai taloudellisen aseman heikentyminen voivat johtaa siihen, että Enersenselle ei myönnetä takuita, joita se tarvitsee uusien projektien toteuttamiseen. Tästä voi olla seurauksena Enersensen kyvyttömyys osallistua uusiin projekteihin.

Rahoitus

Enersense-konsernin rahoitussopimuksessa on kovenanttiehtoja, jotka koskevat konsernin omavaraisuusastetta, korollisen nettovelan suhdetta käyttökatteeseen ja vähimmäislikviditeettiä. Kovenanttiehtojen rikkominen voi antaa rahoittajalle oikeuden vaatia lainojen nopeutettua tai välitöntä takaisinmaksua ja samanaikaisesti peruuttaa kaikki rahoittajaa sitovat mutta nostamattomat määrät sekä kaikki takausjärjestelyjen mukaiset määrät.

Yhtiön rahoitukseen liittyvistä riskeistä esitetään tarkempi selvitys viikolla 10 julkistettavan tilinpäätöksen liitetiedossa 20. Rahoitusriskien ja pääoman hallinta.

Yhteistyökumppanit

Enersense tekee yhteistyötä alihankkijoiden ja muiden kumppaneiden kanssa projektiansa ja palvelujensa eri vaiheissa. Ulkoistaminen tai alihankinta sisältävät tyypillisesti materiaalitoimituksia ja aliurakointia (esim. yhdyskuntatekniikka) sekä sellaisia resursseja ja laitteita, joita Enersense ei tarjoa tai pysty tarjoamaan. Enersense voi epäonnistua alihankkijoiden arvioinnissa ja valinnassa tai joutua hyväksymään osittain epäedullisia sopimusehtoja saadakseen hankittuja tällaisia palveluja. Alihankkijat eivät välttämättä pysty tekemään toimituksia ajoissa tai Enersensen odottaman tason, kustannusrakenteen tai laadun mukaisesti, tai niiden toiminta voi olla muuten puutteellista tai lainsäädännön tai määräysten vastaista. Enersensen alihankkijat saattavat myös lakata toimittamasta palveluja Enersenselle kyvyttömyyden tai haluttomuuden vuoksi, tai ne voivat nostaa hintoja merkittävästi. Enersenseen vaikuttavat häiriöt – kuten sopimusten viivästykset tai irtisanomiset tai alihankkijoiden kyvyttömyys toimittaa palveluja määrättyssä ajassa tai hyväksyttävillä kustannuksilla – voivat myös johtaa riitoihin asiakkaiden korvausvaatimuksista Enersensen mahdollisesti aiheuttamien vahinkojen osalta.

Vastuullisuusriskit

Palveluiden ja materiaalien hankinta on olennainen osa Enersensen liiketoimintaa. Enersense asioi vain hyvämaineisten ja luotettavien yhteistyökumppaneiden kanssa. Alihankkijoiden ja muiden yhteistyökumppaneiden taustat ja heidän liiketoimintansa selvitetään ennen yhteistyön aloittamista. Epäonnistuminen alihankkijoiden ja materiaalitoimittajien laillisuus- ja vastuullisuusvaatimusten toimeenpanossa ja seurannassa sekä epäkohtiin puuttumisessa saattaisi tuoda yhtiölle lisävastuita sopimuksellisesti tai jopa johtaa sakkoihin.

Vahinkoriskit

Enersensen vahinko- ja jatkuvuusriskit liittyvät pääsääntöisesti henkilöihin, omaisuuteen sekä IT-järjestelmiin. Vaikka yhtiö on suojannut toimintaansa ja omaisuuttaan normaalein vakuutuksilla, voi vahinkoriskien toteutuminen johtaa henkilö- ja omaisuusvahinkoihin tai liiketoiminnan keskeytymiseen. Lisäksi IT-järjestelmien luotettavuus ja toimintakyky ovat olennaisia Enersensen toimintojen jatkuvuudelle. Pitkittänyt keskeytys merkittävimmässä järjestelmässä voisi rajoittaa Enersensen mahdollisuutta toimia kannattavasti ja tehokkaasti. Myös kyberuhkat voivat aiheuttaa riskin Enersensen tietovaraille.

Riita-asiat

Konserniyhtiöillä on kesken olevia oikeudellisia riita-asioita ja erimielisyyksiä, joista osa on vireillä yleisissä tai hallinnollisissa tuomioistuimissa sekä välimiesmenettelyssä Suomessa tai ulkomailla. Riita-asiat liittyvät

tyypillisesti Enersenseen kohdistettuihin vaatimuksiin koskien väitettyjä virheellisiä suorituksia, viivästyksiä tai asiakkaille aiheutuneita vahinkoja erityisesti projektitoiminnassa tai vastaavasti Enersensen toimittajiinsa tai asiakkaisiinsa kohdistamiin vaatimuksiin. Vaateiden, erimielisyyksien ja oikeusprosessien lopputulemaa on vaikea arvioida. Yhtiö on arvioinut riita-asioiden mahdollisia vaikutuksia ja tehnyt näihin arvioihin perustuvat varaukset.

Arvio todennäköisestä tulevasta kehityksestä

Enersensen vuoden 2024 liikevaihdon odotetaan olevan 365–435 miljoonaa euroa ja käyttökatteen 15–25 miljoonaa euroa.

Vuonna 2024 liikevaihdon odotetaan kasvavan. Näkymät erityisesti yhtiön kasvualueilla ovat suotuisat. Käyttökatteen odotetaan kasvavan. Kannattavuuden odotetaan paranevan, vaikka kasvupanostukset jatkuvat.

Olennot tapahtumat tilikauden päättymisen jälkeen

Pörssitiedotteet:

- Enersense tiedotti 9.1.2024 yhdistävänsä Power- ja International Operations -liiketoiminta-alueet yhdeksi liiketoiminta-alueeksi. Samassa yhteydessä Smart Industry -liiketoiminta-alueen nimi muutetaan muotoon Industry. Enersense raportoi vuoden 2024 alusta nykyisen neljän liiketoiminta-alueen sijaan kolmesta liiketoiminta-alueesta, jotka ovat Power, Industry ja Connectivity. Suunniteltuihin organisaatiomuutoksiin liittyen, johtoryhmän jäsen Margus Veensalu jää 9.1.2024 alkaen pois johtoryhmästä, mutta jatkaa yhtiössä muissa tehtävissä
- Enersense tiedotti 2.2.2024 osakkeenomistajien nimitystoimikunnan ehdotuksesta, jonka mukaan nykyiset hallituksen jäsenet valitaan uudelleen, ja uusina jäseninä hallitukseen valitaan Ville Vuori ja Anders Dahlblom.

Sijoittajauutiset:

- Enersense kertoi 5.2.2024, että se on voittanut Fingridin julkisen hankinnan kilpailutuksessa urakkakokonaisuuden, jossa rakennetaan Harjavallan alueelle yhteensä kolme uutta 110 kV:n sähköasemaa. Sähköasemat toteutetaan kaasueristeisinä (GIS) hyödyntäen eristekaasuratkaisua, joka ei sisällä lainkaan ilmastoa voimakkaasti lämmittävää SF6-kaasua. Urakan arvo on noin 20 miljoonaa euroa ja se kirjataan Power-liiketoiminta-alueen vuoden 2024 ensimmäisen vuosineljänneksen tilauskantaan. Hanke työllistää Enersenseä vuoden 2027 kesään saakka.
- Enersense kertoi 12.2.2024, että se on allekirjoittanut virolaisen verkko-operaattorin Elektrilevin kanssa jatkosopimuksen koskien sähköverkkojen kunnossapitoa. Sopimuksen kokonaisarvo Enersenselle on noin 8 miljoonaa euroa, ja se kirjataan Enersensen Power-liiketoiminta-alueen vuoden 2024 ensimmäisen vuosineljänneksen tilauskantaan.

Ehdotus varojen jakamisesta osakkeenomistajille

Hallitus ehdottaa yhtiökokoukselle, että tilikauden 1.1.2023–31.12.2023 tulos siirretään edellisten tilikausien voitto- ja tappioutilille ja tilikaudelta vahvistettavan taseen perusteella osakkeenomistajille ei jaeta osinkoa.

Lisäksi hallitus esittää yhtiökokoukselle, että hallitus valtuutettaisiin päättämään varojen jakamisesta sijoitetun vapaan oman pääoman rahastosta pääomanpalautuksena osakkeenomistajille yhteensä enintään 0,10 euroa osaketta kohden, eli yhteensä enintään 1,6 miljoonaa euroa. Pääomanpalautus voitaisiin maksaa enintään kahdessa erässä hallituksen määrääminä ajankohtina vuoden 2024 heinäkuun-joulukuun välisenä aikana. Mahdollinen pääomanpalautus maksettaisiin osakkeenomistajalle, joka on hallituksen myöhemmin päättäminä pääomanpalautuksen täsmäytyspäivinä merkittynä Euroclear Finland Oy:n pitämään yhtiön osakasluetteloon. Valtuutus on voimassa enintään 31.12.2024 saakka.

Vaihtoehtoisten tunnuslukujen täsmäytyslaskelma

EUR tuhatta	10–12/2023	10–12/2022	1–12/2023	1–12/2022
Oikaistu käyttökate				
Liikevoitto	5 311	1 095	5 260	3 479
Poistot ja arvonalentumiset	2 344	2 272	9 444	8 731
Käyttökate	7 655	3 367	14 704	12 210
Vertailukelpoisuuteen vaikuttavat erot	—	983	411	1 444
Oikaistu käyttökate	7 655	4 350	15 115	13 654

EUR tuhatta	10–12/2023	10–12/2022	1–12/2023	1–12/2022
Vertailukelpoisuuteen vaikuttavat erät				
+/- Tavanomaisesta liiketoiminnasta poikkeavat erät	—	983	411	1 444
Käyttöomaisuuden myyntivoitot (-) / myyntitappiot (+)	—	—	—	—
Oikaistuun käyttökatteeseen vaikuttavat poikkeavat erät yhteensä	—	983	411	1 444

Vaihtoehtoiset tunnusluvut:

Enersense julkaisee tiettyjä yleisesti käytössä olevia, IFRS-tilinpäätöksestä johdettavissa olevia tunnuslukuja. Tunnuslukujen laskentaperiaatteet on esitetty tämän katsauksen osiossa Tunnuslukujen laskentaperiaatteet.

Tietyt varsinaiseen liiketoimintaan kuulumattomat liiketapahtumat tai rahavirtaan vaikuttamattomat arvostuserät, joilla on merkittävä vaikutus kauden tuloslaskelmaan, on oikaistu vertailukelpoisuuteen vaikuttavina erinä, jos ne aiheutuvat:

- Johdon harkinnan mukaan tavanomaisesta liiketoiminnasta poikkeavista olennaisista eristä, jotka liittyvät strategiaan kuulumattomiin yritysjärjestelyihin, kuten yritysmyyntien transaktiokuluihin, ja työsuhteiden päättämiseen liittyviin kuluihin, ja/tai rakenteellisiin uudelleenjärjestelyihin sekä merkittäviin irtisanomiskustannuksiin, tai poikkeaviin viranomaisprosessien kustannuksiin
- Hankittavien yritysten integraatiokuluista
- Muiden kuin ydinliiketoimintaan liittyvien käyttöomaisuushyödykkeiden myyntivoitoista ja -tappioista

Oikaistuilla tunnusluvuilla yritys pyrkii esittämään yhtiön strategian mukaisen liiketoiminnan kannattavuutta. Yhtiön keskeisenä strategisena tavoitteena on kannattava orgaaninen ja epäorgaaninen kasvu. Tämän takia yhtiö oikaisee tuloksestaan yllä mainitut erät.

Yhtiö ei ole oikaissut strategian mukaisten yrityshankintojen transaktiokustannuksia tai tuottoja, koska yritysostot ovat yhtiön strategian ydintä.

Pori 29.2.2024

ENERSENSE INTERNATIONAL OYJ

Hallitus



Tilinpäätös- tiedotteen taulukot

Konsernin laaja tuloslaskelma

EUR tuhatta	10-12/2023	10-12/2022	1-12/2023	1-12/2022
Liikevaihto ^{*)}	107 827	97 578	363 318	281 997
Valmiiden ja keskeneräisten tuotteiden varastojen muutos	-1 657	2 173	3 735	5 267
Valmistus omaan käyttöön	4	—	-14	-3
Liiketoiminnan muut tuotot ^{*)}	39	64	1 957	4 833
Materiaalit ja palvelut	-57 165	-57 668	-202 874	-152 815
Työsuhde-etuuksista aiheutuvat kulut	-28 828	-29 377	-114 729	-97 733
Poistot ja arvonalentumiset	-2 344	-2 272	-9 444	-8 731
Liiketoiminnan muut kulut	-12 503	-9 346	-36 440	-29 147
Osuus pääomaosuusmenetelmällä käsiteltävien osakkuusyhtiöiden tuloksesta	-61	-57	-249	-189
Liikevoitto (-tappio)	5 311	1 095	5 260	3 479
Rahoitustuotot	-41	443	43	476
Rahoituskulut ^{*)}	-6 937	-5 779	-13 852	-10 982
Rahoitustuotot ja -kulut	-6 978	-5 336	-13 809	-10 507
Voitto / tappio ennen veroja	-1 667	-4 241	-8 549	-2 787
Tuloverot	-690	-1 336	-600	-2 807
Tilikauden voitto / tappio	-2 356	-5 577	-9 149	-9 834
Muut laajan tuloksen erät				
Erät, jotka saatetaan tulevaisuudessa siirtää tulosvaikutteisiksi				
Muuntoerot	17	-2	-14	68
Etuuspohjaisten työsuhteen jälkeisten velvoitteiden uudelleen määrittäminen	45	179	45	179
Tilikauden muut laajat tuloksen erät verovaikutus huomioiden	62	177	31	247
Tilikauden laaja tulos	-2 294	-5 400	-9 118	-9 588
Tilikauden voiton (tappion) jakautuminen:				
Emoyhtiön omistajille	-2 456	-5 553	-8 926	-9 174
Määräysvallattomien omistajien osuus tuloksesta	100	-24	-223	-661
Tilikauden voitto / tappio	-2 356	-5 577	-9 149	-9 835
Tilikauden laajan tuloksen jakautuminen:				
Emoyhtiön omistajille	-2 395	-5 376	-8 895	-9 174
Määräysvallattomille omistajille	100	-24	-223	-661
Tilikauden laaja tulos	-2 294	-5 400	-9 118	-9 588
Emoyhtiön omistajille kuuluva osakekohtainen tulos, laimentamaton	-0,15	-0,34	-0,54	-0,57
Emoyhtiön omistajille kuuluva osakekohtainen tulos, laimennettu	-0,15	-0,34	-0,54	-0,57

*) Vertailuvuosi muuttunut laatimisperiaatteen tarkennuksen johdosta

Konsernin tase

EUR tuhatta	31.12.2023	31.12.2022
Varat		
Pitkäaikaiset varat		
Liikearvo	27 805	27 874
Muut aineettomat hyödykkeet	40 193	40 379
Aineelliset käyttöomaisuushyödykkeet	21 230	22 213
Pääomaosuusmenetelmällä käsiteltävät sijoitukset	13 881	10 937
Pitkäaikaiset sijoitukset ja saamiset	4 339	6 890
Laskennalliset verosaamiset	1 297	1 338
Pitkäaikaiset varat yhteensä	108 744	109 631
Lyhytaikaiset varat		
Vaihto-omaisuus	18 127	13 124
Myyntisaamiset	40 291	33 696
Kauden verotettavaan tuloon perustuvat verosaamiset	2	9
Muut saamiset	35 327	35 003
Rahavarat	11 249	38 704
Lyhytaikaiset varat yhteensä	104 996	120 537
Varat yhteensä	213 740	230 168
Oma pääoma ja velat		
Oma pääoma		
Osakepääoma	80	80
Sijoitetun vapaan oman pääoman rahasto	62 361	64 010
Muut rahastot	313	313
Muuntoerot	70	84
Kertyneet voittovarats*)	-1 958	6 906
Tilikauden voitto (tappio)*)	-8 926	-9 174
Emoyhtiön omistajille kuuluva oma pääoma yhteensä	51 940	62 220
Määräysvallattomat omistajat	167	389
Oma pääoma yhteensä	52 108	62 609
Velat		
Pitkäaikaiset velat		
Lainat	28 270	30 458
Vuokrasopimusvelat	9 266	10 738
Muut velat	3	550
Laskennalliset verovelat	5 973	6 630
Työsuhde-etuuksista johtuvat velvoitteet	356	381
Varaukset	472	543
Pitkäaikaiset velat yhteensä	44 340	49 300
Lyhytaikaiset velat		
Lainat	4 167	3 439
Vuokrasopimusvelat	6 141	5 968
Saadut ennakot	12 973	12 637
Ostovelat	25 992	36 271
Kauden verotettavaan tuloon perustuvat verovelat	1 268	2 990
Muut velat	66 570	55 835
Varaukset	234	1 119
Lyhytaikaiset velat yhteensä	117 292	118 258
Velat yhteensä	161 632	167 559
Oma pääoma ja vieras pääoma yhteensä	213 740	230 168

*) Vertailuvuosi muuttunut laatimisperiaatteen tarkennuksen johdosta

Konsernin rahavirtalaskelma

EUR tuhatta	10-12/2023	10-12/2022	1-12/2023	1-12/2022
Liiketoiminnan rahavirta				
Tilikauden voitto (tappio)^{*)}	-2 356	-5 577	-9 149	-9 834
Oikaisut:				
Poistot ja arvonalentumiset	2 344	2 272	9 444	8 731
Voitot ja tappiot tytäryhtiöiden myynnistä	—	—	-893	—
Voitot ja tappiot aineellisten käyttöomaisuushyödykkeiden myynnistä	-3	-25	-103	-850
Osuus osakkuusyhtiöiden voitosta (tappiosta)	61	57	249	189
Korkotuotot ja muut rahoitustuotot ja -kulut ^{*)}	6 978	5 336	13 809	10 507
Tuloverot	690	1 336	600	2 807
Muut oikaisut	-146	122	-789	-1 064
Oikaisut yhteensä	9 923	9 097	22 316	20 320
Käyttöpääoman muutokset:				
Myyntisaamisten ja muiden saamisten muutos	-1 904	-21 468	-6 325	-32 342
Ostovelkojen ja muiden velkojen muutos	2 428	22 759	-807	35 795
Vaihto-omaisuuden muutos	1 406	-2 545	-5 003	-6 356
Saadut korot	22	23	39	52
Maksetut korot	-1 087	-330	-3 919	-1 205
Muut rahoituserät ^{*)}	-1 158	-119	-9 463	-4 416
Tuloverot	-2 857	-102	-2 890	-102
Liiketoiminnan nettorahavirta	4 417	1 738	-15 201	1 912
Investointien rahavirrat				
Investoinnit aineellisiin ja aineettomiin käyttöomaisuushyödykkeisiin	-249	-1 118	-2 218	-3 268
Käyttöomaisuuden myynnit	190	502	561	1 749
Tytäryritysten myynti, vähennettynä myydyillä rahavaroilla	200	—	543	—
Lisäsijoitukset osakkuusyhtiöihin	—	-2 600	-3 228	-10 399
Osakkuusyhtiöiden myynnit	—	90	1 023	1 100
Osakkuusyhtiöille annettujen lainojen takaisinmaksut	—	80	218	566
Sijoitukset osakkeisiin	—	—	—	-850
Maksut pankin talletustileille	—	2 178	—	1 728
Saadut osingot osakkuusyhtiöistä	—	93	36	93
Investointien nettorahavirta	141	-775	-3 065	-9 280
Rahoituksen rahavirta				
Osakkeiden liikkeeseenlasku	—	—	—	2 200
Lainojen nostot	9 808	25 854	19 280	26 460
Lainojen takaisinmaksut	-10 950	-1 258	-20 433	-3 466
Vähemmistöosuuksien hankinta vähennettynä hankituilla rahavaroilla	—	-163	—	-192
Maksettu varojenjako ^{*)}	-825	-813	-1 649	-1 614
Vuokrasopimusvelkojen maksut	-1 723	-1 720	-6 387	-6 481
Rahoituksen nettorahavirta	-3 690	21 900	-9 190	16 906
Rahavarojen nettomuutos	868	22 863	-27 455	9 538
Rahavarat tilikauden alussa	10 381	15 841	38 704	29 166
Valuuttakurssien muutosten vaikutukset rahavaroihin	—	—	—	—
Rahavarat tilikauden lopussa	11 249	38 704	11 249	38 704

*) Vertailuvuosi muuttunut laatimisperiaatteen tarkennuksen johdosta

Laskelma konsernin oman pääoman muutoksista

Emoyhtiön osakkeenomistajille kuuluva oma pääoma

EUR tuhatta	Osake- pääoma	Sijoitetun vapaan oman pääoman rahasto	Muut rahastot	Muunto- erot	Kertyneet voittovarot	Emoyhtiön omistajille kuuluva oma pääoma yhteensä	Määräys- vallattomat osakkeen omistajat	Oma pääoma yhteensä
Oma pääoma 1.1.2023	80	64 010	313	84	-2 268	62 220	389	62 609
Tilikauden voitto/ tappio	—	—	—	—	-8 926	-8 926	-223	-9 149
Muuntoerot	—	—	—	-14	—	-14	—	-14
Etuuspohjaisten velvoitteiden uudelleen määrittäminen	—	—	—	—	45	45	—	45
Tilikauden laaja tulos yhteensä	—	—	—	-14	-8 881	-8 895	-223	-9 118
Tapahtumat osakkeenomistajien kanssa:								
Osakeperusteiset maksut	—	—	—	—	271	271	—	271
Varojenjako	—	-1 649	—	—	—	-1 649	—	-1 649
Muut erät	—	—	—	—	-7	-7	1	-6
Tapahtumat osakkeenomistajien kanssa yhteensä	—	-1 649	—	—	265	-1 385	1	-1 384
Oma pääoma 31.12.2023	80	62 361	313	70	-10 885	51 940	167	52 108

Emoyhtiön osakkeenomistajille kuuluva oma pääoma

EUR tuhatta	Osake- pääoma	Sijoitetun vapaan oman pääoman rahasto	Muut rahastot	Muunto- erot	Kertyneet voittovarajat	Emoyhtiön omistajille kuuluva oma pääoma yhteensä	Määräys- vallattomat osakkeen omistajat	Oma pääoma yhteensä
Oma pääoma 1.1.2022	80	43 794	313	17	4 394	48 599	1 064	49 664
Tilikauden voitto/ tappio ^{*)}	—	—	—	—	-9 174	-9 174	-661	-9 835
Muuntoerot	—	—	—	68	—	68	—	68
Etuuspohjaisten velvoitteiden uudelleen määrittäminen	—	—	—	—	179	179	—	179
Tilikauden laaja tulos yhteensä	—	—	—	68	-8 995	-8 927	-661	-9 588
Tapahtumat osakkeenomistajien kanssa:								
Osakeanti	—	21 831	—	—	—	21 831	—	21 831
Liiketoimet määräysvallattomien omistajien kanssa	—	—	—	—	-327	-327	-14	-341
Vaihtovelkakirjalaina opo komponentti	—	—	—	—	2 563	2 563	—	2 563
Osakeperusteiset maksut	—	—	—	—	88	88	—	88
Varojenjako ^{*)}	—	-1 614	—	—	—	-1 614	—	-1 614
Muut erät	—	—	—	—	8	8	—	8
Tapahtumat osakkeenomistajien kanssa yhteensä	—	20 216	—	—	2 333	22 549	-14	22 535
Oma pääoma 31.12.2022	80	64 010	313	84	-2 268	62 220	389	62 609

*) Vertailuvuosi muuttunut laatimisperiaatteen tarkennuksen johdosta

Konsernin tilinpäätöstiedotteen liitetiedot

1. Laadintaperiaatteet

Enersense muutti tuulivoimahankkeiden kirjanpitokäsittelyä vuoden 2023 alusta niin, että toteutuneista tuulivoimahankkeista realisoituneet myyntituotot sisällytetään tuloslaskelmassa liikevaihtoon (vuoden 2022 liikevaihto kasvoi 14,0 miljoonaa euroa, josta 6,4 miljoonaa ensimmäisellä ja 7,5 miljoonaa neljännellä vuosineljänneksellä), kun ne aiemmin sisältyivät liiketoiminnan muihin tuottoihin. Lisäksi osakassopimuksen perusteella vähemmistöosakkaille maksettava varojenjako kirjataan tuloslaskelman rahoituskuluihin (vuoden 2022 rahoituskulu kasvoi 7,4 miljoonaa euroa, josta ensimmäisellä 2,5 ja neljännellä vuosineljänneksellä 4,9), kun se aiemmin käsiteltiin oman pääoman vähennyksenä.

Muutos liittyy tilinpäätöksen laadintaperiaatteiden tarkennukseen, jonka tarkoituksena on antaa vertailukelpoisempaa ja selkeämpää informaatiota Enersensen tuulivoimahankkeista sekä niiden vaikutuksesta Enersensen taloudelliseen tulokseen. Tuulipuistohankkeita koskeva aineeton omaisuus erä esitetään omana eränä aineettomassa omaisuudessa. Aiemmin ne sisältyivät muihin aineettomiin omaisuuseriin. Vertailuvuoden tiedot on uudelleenluokiteltu vastaavasti.

Kirjanpitoläsnittelyn tarkentaminen ei vaikuttanut vuoden 2022 liikevoittoon (-tappioon), mutta vastaavasti muut tuotot pienentyivät. Muutos heikensi vertailuvuoden tappiota ennen veroja sekä tilikauden tappiota. Siten myös vertailuvuoden osakekohtainen tulos -tunnusluku heikentyi 0,46 euroa, josta ensimmäisellä 0,16 ja neljännellä vuosineljänneksellä. 0,30 euroa. Oikaisujen euromääräiset vaikutukset on julkaistu erillisessä pörssitiedotteessa 27.7.2023.

Tämä on IAS 34 -standardin mukainen tilinpäätöstiedote ja tilinpäätöstiedotteessa on noudatettu muutoin samoja tilinpäätöksen laadintaperiaatteita kuin vuoden 2022 tilinpäätöksessä. 1.1.2023 voimaan tulleilla IFRS-uudistuksilla ja vuosittaisilla parannuksilla ei ole merkittävää vaikutusta esitettyihin lukuihin. Yhtiö noudattaa arvopaperimarkkinallain mukaista puolivuosisiraportointia ja julkistaa vuoden kolmen ja yhdeksän ensimmäisen kuukauden osalta liiketoimintakatsaukset, joissa esitetään yhtiön taloudellista kehitystä kuvaavat keskeiset tiedot.

Tilinpäätöstiedote on tilintarkastamaton.

2. Konsernirakenteen muutokset ja yrityshankinnat

Enersense International Oyj ei tehnyt yrityshankintoja vuonna 2023. Vuonna 2022 se hankki suunnatulla osakeannilla (18,5 miljoonaa euroa) koko osakekannan maatuulivoimahankkeiden kehitysyhtiö Megatuuli Oy:stä (nyk. Enersense Wind Oy). Osakekaupan täytäntöönpano saatiin päätökseen 1.2.2022. Megatuuli Oy:n oston yhteydessä ei tullut IFRS 16:een liittyviä järjestelyjä. Aineettomien hyödykkeiden käypä arvo on hankintahetkellä 22,9 miljoonaa euroa, sisältäen 22,8 miljoonaa euroa tuulivoimapuistohankkeita. Hankittujen varojen ja velkojen määrä ylitti hankintamenon. Koska vielä toisenkin tarkastelukerran jälkeen hankinnasta syntyi voittoa, se tuloutettiin välittömästi, koska IFRS 3:n mukaan negatiivista liikearvoa ei voida esittää taseessa. Jäännösarvona määritellyn negatiivisen liikearvon tuloutus 2,1 miljoonaa euroa on kirjattu liiketoiminnan muihin tuottoihin. Hankekantojen myynnistä kertyi tuottoa 14,0 miljoonaa euroa vuodelle 2022.

Enersense International Oyj tiedotti 8.12.2021 allekirjoittaneensa sopimuksen 13 miljoonan euron oman pääoman ehtoisesta sijoituksesta vihreän vedyn tuottajayhtiöön P2X Solutions Oy:öön, jonka perusteella Enersensen omistusosuus P2X:stä oli noin 16,3 prosenttia. Tammikuussa 2023 sopimuksen mukaisesti maksettiin loput 2,6 miljoonaa euroa. Elokuussa 2023 Enersense sijoitti 0,6 miljoonaa euroa lisää, jolloin omistusosuus nousi 18,5 %:iin. P2X käsitellään konsernissa osakkuusyhtiönä. Omistusosuuden lisäksi Enersensellä on hallituspaikka P2X:ssä.

Pori Offshore Constructions Oy:n (nyk. Enersense Offshore Oy) yritysoston lisäkauppavelkaa oikaistiin vuonna 2023 0,4 miljoonaa euroa, joka kirjattiin liiketoiminnan muihin tuottoihin.

Enersensen ja energiayhtiö Helen Oy:n välinen liikkeen luovutus, jossa Helenin tietyt käyttö- ja kunnossapitopalvelut siirtyvät Enersenselle, toteutui 11.10.2022. Järjestelyn yhteydessä sovittu palvelusopimus, jonka perusteella Helen ostaa kyseiset palvelut jatkossa Enersenseltä, astui voimaan 1.11.2022. Liikkeen luovutukseen käytettiin 0,7 miljoonaa euroa ja siitä ei syntynyt liikearvoa, eikä hankinnan yhteydessä tullut IFRS 16:een liittyviä järjestelyjä.

Enersense tiedotti 15.11.2022 toteuttaneensa yrityskaupan, jossa se hankki koko Unified Chargers Oy:n (nyk. Enersense Charging Oy) osakekannan. Kauppahinnan maksamiseksi (1,2 miljoonaa euroa) Enersense antoi kaupan täytäntöönpanon yhteydessä järjestetyssä suunnatussa osakeannissa yhteensä 199 174 uutta Enersensen osaketta osakevaihdossa Unified Chargers Oy:n osakkeenomistajien merkittäväksi. Unified Chargers Oy:n hankinnan yhteydessä ei tullut IFRS 16:een liittyviä järjestelyjä. Hankinta lisää konsernin liikearvoa 1,7 miljoonaa euroa. IFRS 3 -säännösten mukaisesti liikearvo ei poisteta ja sitä testataan vuosittain yhdessä muiden liikearvojen kanssa. Enersense odottaa saavansa synergiaetuja liiketoiminnan ollessa osana konsernia myynnillisesti sekä hankkeiden toteutuksessa.

Alla olevassa taulukossa vuoden 2022 sarakkeessa on esitetty Megatuuli Oy:n hankinnasta syntyneet rahavirran määrät:

EUR tuhatta	2023	2022
Maksettu kauppahinta	0	0
Hankitut rahavarat	0	9
Rahavirta	0	9

Megatuuli Oy:stä hankitut nettovarat ja kaupasta syntynyt liikearvo on esitetty taulukossa alhaalla:

EUR tuhatta	2023	2022
Varat		
Pitkäaikaiset varat		
Muut aineettomat hyödykkeet	0	22 868
Aineelliset käyttöomaisuushyödykkeet	0	58
Pääomaosuusmenetelmällä käsiteltävät sijoitukset	0	
Muut osakkeet	0	2 400
Myynti- ja muut saamiset	0	704
Laskennalliset verosaamiset	0	0
Pitkäaikaiset varat yhteensä	0	26 030
Lyhytaikaiset varat		
Vaihto-omaisuus	0	0
Myyntisaamiset	0	207
Muut saamiset	0	61
Rahavarat	0	9
Lyhytaikaiset varat yhteensä	0	277
Varat yhteensä	0	26 307
Velat		
Pitkäaikaiset velat		
Lainat	0	123
Etuuspohjaisista järjestelyistä johtuvat veloitteet	0	0
Laskennalliset verovelat	0	5 188
Varaukset	0	0
Pitkäaikaiset velat yhteensä	0	5 312
Lyhytaikaiset velat		
Lainat	0	150
Saadut ennakot	0	0
Ostovelat	0	192
Muut velat	0	137
Kauden verotettavaan tuloon perustuvat verovelat	0	0
Varaukset	0	0
Lyhytaikaiset velat yhteensä	0	479
Velat yhteensä	0	5 790
Nettovarat	0	20 516
Määräysvallattomien omistajien osuudet	0	0
Kauppahinta	0	-18 397
Positiivinen liikearvo	0	0
Negatiivinen liikearvo	0	-2 120

Alla olevassa taulukossa vuoden 2022 sarakkeessa on esitetty Unified Chargers Oy:n ja Helenin liiketoiminnan hankinnoista yhdistettynä syntyneet rahavirran määrät:

EUR tuhatta	2023	2022
Maksettu kauppahinta	0	-701
Hankitut rahavarat	0	5
Rahavirta	0	-696

Unified Chargers Oy:stä ja Helenin liiketoiminnasta hankitut nettovarat ja kaupasta syntynyt liikearvo on esitetty taulukossa alhaalla:

EUR tuhatta	2023	2022
Varat		
Pitkäaikaiset varat		
Muut aineettomat hyödykkeet	0	627
Aineelliset käyttöomaisuushyödykkeet	0	721
Pääomaosuusmenetelmällä käsiteltävät sijoitukset	0	0
Muut osakkeet	0	0
Myynti- ja muut saamiset	0	0
Laskennalliset verosaamiset	0	0
Pitkäaikaiset varat yhteensä	0	1 348
Lyhytaikaiset varat		
Vaihto-omaisuus	0	255
Myyntisaamiset	0	-41
Muut saamiset	0	4
Rahavarat	0	5
Lyhytaikaiset varat yhteensä	0	222
Varat yhteensä	0	1 570
Velat		
Pitkäaikaiset velat		
Lainat	0	578
Etuuspohjaisista järjestelyistä johtuvat veloitteet	0	0
Laskennalliset verovelat	0	0
Varaukset	0	0
Pitkäaikaiset velat yhteensä	0	578
Lyhytaikaiset velat		
Lainat	0	42
Saadut ennakot	0	0
Ostovelat	0	216
Muut velat	0	548
Kauden verotettavaan tuloon perustuvat verovelat	0	0
Varaukset	0	0
Lyhytaikaiset velat yhteensä	0	806
Velat yhteensä	0	1 384
Nettovarat	0	186
Määräysvallattomien omistajien osuudet	0	0
Kauppahinta	0	-1 906
Positiivinen liikearvo	0	1 720
Negatiivinen liikearvo	0	0

Alla olevassa taulukossa on yhteenvedo muutoksista osakkuus- ja yhteisyritysten omistuksissa:

EUR tuhatta	2023	2022
Kirjanpitoarvo 1.1.	10 937	1 564
Liiketoimintojen yhdistäminen	0	0
Lisäykset	3 228	10 399
Vähennykset	0	-228
Arvonlennukset	0	-516
Osuus tilikauden tuloksesta	-285	-282
Kirjanpitoarvo 31.12.	13 881	10 937

3. Liikevaihto ja segmentit

Liikevaihto segmenteittäin

EUR tuhatta	10-12/2023	10-12/2022	1-12/2023	1-12/2022
Smart Industry	34 055	22 100	113 712	72 721
Power ^{*)}	27 982	25 596	87 487	74 958
Connectivity	17 033	13 963	57 771	47 230
International Operations	28 728	35 836	104 204	87 007
Liiketoiminta-alueille kohdistamattomat erät	28	82	144	81
Yhteensä^{*)}	107 827	97 578	363 318	281 997

*) Vertailuvuosi muuttunut laatimisperiaatteen tarkennuksen johdosta

Liikevaihdon maantieteellinen jakautuminen kohtemaan mukaan

EUR tuhatta	10-12/2023	10-12/2022	1-12/2023	1-12/2022
Suomi ^{*)}	67 333	60 676	241 397	192 317
Muut maat	40 494	36 902	121 921	89 680
Yhteensä^{*)}	107 827	97 578	363 318	281 997

*) Vertailuvuosi muuttunut laatimisperiaatteen tarkennuksen johdosta

Käyttökate (EBITDA) segmenteittäin

EUR tuhatta	10-12/2023	10-12/2022	1-12/2023	1-12/2022
Smart Industry	720	-817	5 262	268
Power	7 900	8 735	10 714	19 237
Connectivity	1 075	480	2 273	362
International Operations	1 867	-3 142	4 019	-3 930
Liiketoiminta-alueille kohdistamattomat erät	-3 907	-1 889	-7 564	-3 726
Yhteensä	7 655	3 367	14 704	12 210

Käyttökate (EBITDA) täsmäytys liikevoittoon

EUR tuhatta	10-12/2023	10-12/2022	1-12/2023	1-12/2022
Käyttökate	7 655	3 367	14 704	12 210
Poistot ja arvonalentumiset	-2 344	-2 272	-9 444	-8 731
Liikevoitto	5 311	1 095	5 260	3 479

4. Kannustinjärjestelmä (IFRS 2)

Enersense International Oyj:n hallitus päätti helmikuussa 2023 uudesta konsernin avainhenkilöiden osakepohjaisesta kannustinjärjestelmästä. Tarkoituksena on yhdistää omistajien ja avainhenkilöiden tavoitteet yhtiön arvon nostamiseksi pitkällä aikavälillä sekä sitouttaa avainhenkilöt yhtiöön ja tarjota heille kilpailukykyinen yhtiön osakkeiden ansaintaan ja kertymiseen perustuva kannustinjärjestelmä. Uusi kannustinjärjestelmä on jatkoa helmikuussa 2022 päätetylle osakepalkkiojärjestelmälle 2022–2025. Uudessa osakepalkkiojärjestelmässä 2023–2025 on yksi ansaintajakso, tilikaudet 2023–2025.

Osakepalkkiojärjestelmä 2022–2025

Osakepalkkiojärjestelmässä 2022–2025 on yksi ansaintajakso: tilikaudet 2022–2023.

Järjestelmässä kohderyhmällä on mahdollista ansaita Enersense International Oyj:n osakkeita suoriutumisen perusteella. Järjestelmän mahdolliset palkkiot maksetaan kahdessa yhtä suuressa erässä ansaintajakson päättymisen jälkeen vuosina 2024 ja 2025.

Järjestelmän palkkiot perustuvat yhtiön osakkeen absoluuttiseen kokonaistuottoon tilikausilta 2022–2023, konsernin kumulatiiviseen euromääräiseen oikaistuun käyttökatteeseen tilikausilta 2022–2023 ja uusiutuvan ja päästöttömän energian osuuteen liikevaihdosta. Järjestelmän perusteella maksettavat palkkiot vastaavat arviolta yhteensä enintään 211 000 Enersense International Oyj:n osakkeen arvoa, mukaan lukien myös rahana maksettavan osuuden.

Järjestelmän kohderyhmään kuuluu noin 40 henkilöä mukaan lukien toimitusjohtaja ja muut Enersense International Oyj:n johtoryhmän jäsenet.

Enersense International Oyj:n toimitusjohtajan ja johtoryhmän jäsenen on omistettava vähintään puolet järjestelmän perusteella nettopalkkiona saamistaan osakkeista, kunnes toimitusjohtajan osakeomistuksen arvo yhtiössä vastaa yhteensä hänen edellisen vuoden vuosipalkkaansa ja muun johtoryhmän jäsenen osakeomistuksen arvo yhtiössä vastaa yhteensä puolta jäsenen edellisen vuoden vuosipalkasta. Tämä osakemäärä on omistettava niin kauan kuin jäsenyys johtoryhmässä jatkuu.

Osakepalkkiojärjestelmä 2023–2025

Osakepalkkiojärjestelmässä 2023–2025 on yksi ansaintajakso: tilikaudet 2023–2025.

Järjestelmässä kohderyhmällä on mahdollista ansaita Enersense International Oyj:n osakkeita suoriutumisen perusteella. Järjestelmän palkkiot perustuvat yhtiön osakkeen kokonaistuottoon tilikausilta 2023–2025, konsernin kumulatiiviseen euromääräiseen oikaistuun käyttökatteeseen tilikausilta 2023–2025 ja yhtiön vastuullisuusohjelman toteutukseen. Järjestelmän mahdolliset palkkiot maksetaan ansaintajakson päättymisen jälkeen keväällä 2026. Palkkiot maksetaan osittain Enersense International Oyj:n osakkeina ja osittain rahana. Palkkioiden rahaosuuksilla pyritään kattamaan palkkioista osallistujille aiheutuvia veroja ja veronluonteisia maksuja. Jos osallistujan työ- tai johtajasopimus päättyy ennen palkkion maksamista, palkkiota ei pääsääntöisesti makseta.

Järjestelmän perusteella maksettavat palkkiot vastaavat arviolta yhteensä enintään 241 100 Enersense International Oyj:n osakkeen arvoa, mukaan lukien myös rahana maksettavan osuuden. Järjestelmän kohderyhmään kuuluu noin 40 henkilöä mukaan lukien toimitusjohtaja ja muut Enersense International Oyj:n johtoryhmän jäsenet.

Enersense International Oyj:n toimitusjohtajan ja johtoryhmän jäsenen on omistettava vähintään puolet järjestelmän perusteella nettopalkkiona saamistaan osakkeista, kunnes toimitusjohtajan osakeomistuksen arvo yhtiössä vastaa yhteensä hänen edellisen vuoden vuosipalkkaansa ja muun johtoryhmän jäsenen osakeomistuksen arvo yhtiössä vastaa yhteensä puolta jäsenen edellisen vuoden vuosipalkasta. Tämä osakemäärä on omistettava niin kauan kuin asema toimitusjohtajana tai jäsenyys johtoryhmässä jatkuu.

Sitottava osakepalkkiojärjestelmä 2022–2024

Sitottavan osakepalkkiojärjestelmän 2022–2024 palkkio perustuu voimassa olevaan työ- tai johtajasopimukseen ja työ- tai toimisuhteen jatkumiseen sitouttamisjaksolla. Palkkio maksetaan 24–36 kuukauden mittaisen sitouttamisjakson päättymisen jälkeen. Järjestelmä on tarkoitettu vain erikseen nimetyille avainhenkilöille.

Vuosina 2022–2024 sitottavan osakepalkkiojärjestelmän perusteella allokoitavat palkkiot vastaavat yhteensä enintään 10 000 Enersense International Oyj:n osakkeen arvoa, mukaan lukien myös rahana maksettavan osuuden.

5. Aineettomat hyödykkeet

EUR tuhatta	Liikearvo	Asiakas- suhteet	Kehittämis- menot	Tuulivoima- hankekanta	Muut aineettomat hyödykkeet	Ennako- maksut aineettomista hyödykkeistä	Muut aineettomat hyödykkeet yhteensä
2023							
Hankintameno 1.1.	27 874	9 647	3 335	22 714	10 880	144	46 720
Lisäykset	—	—	1 117	—	1	939	2 057
Vähennykset	—	—	-362	-113	-4	—	-478
Yritysmyyntit	-69	—	-200	—	-100	—	-300
Siirrot erien välillä	—	—	-79	—	1 019	-939	—
Hankintameno 31.12.	27 805	9 647	3 811	22 601	11 796	144	47 999
Kertyneet poistot ja arvonalentumiset 1.1.	—	-2 337	-1 985	—	-2 019	—	-6 341
Poistot	—	-966	-226	—	-522	—	-1 714
Yritysmyyntit	—	—	185	—	95	—	280
Vähennykset	—	—	10	—	4	—	14
Arvonalentumiset	—	—	—	-45	—	—	-45
Kertyneet poistot ja arvonalentumiset 31.12.	—	-3 303	-2 016	-45	-2 442	—	-7 806
Kirjanpitoarvo 1.1.	27 874	7 310	1 349	22 714	31 540	144	40 379
Kirjanpitoarvo 31.12.	27 805	6 344	1 795	22 556	9 354	144	40 193

EUR tuhatta	Liikearvo	Asiakas- suhteet	Kehittämis- menot	Tuulivoima- hankekanta	Muut aineettomat hyödykkeet	Ennako- maksut aineettomista hyödykkeistä	Muut aineettomat hyödykkeet yhteensä
2022							
Hankintameno 1.1.	26 154	9 647	2 848	—	10 731	122	23 348
Liiketoimintojen yhdistämiset	1 720	—	618	22 838	1	38	23 495
Lisäykset	—	—	16	—	38	1	55
Vähennykset	—	—	—	-125	-37	-17	-179
Siirrot erien välillä	—	—	-147	—	147	—	—
Hankintameno 31.12.	27 874	9 647	3 335	22 714	10 880	144	46 720
Kertyneet poistot ja arvonalentumiset 1.1.	—	-1 371	-1 721	—	-1 664	—	-4 757
Poistot	—	-966	-260	—	-377	—	-1 603
Vähennykset	—	—	—	—	37	—	37
Arvonalentumiset	—	—	-5	—	-14	—	-19
Kertyneet poistot ja arvonalentumiset 31.12.	—	-2 337	-1 985	—	-2 019	—	-6 341
Kirjanpitoarvo 1.1.	26 154	8 276	1 127	—	9 067	122	18 592
Kirjanpitoarvo 31.12.	27 874	7 310	1 349	22 714	8 862	144	40 379

Liikearvon arvonalentumistestaus

Vuosittainen arvonalentumistestaus tehdään viimeisellä neljänneksellä. Lähtökohtana on vuoden kolmannen neljänneksen tilanne neljän liiketoimintasegmentin tasolla. Laskelmissa käytettävät rahavirtaennusteet perustuvat johdon hyväksymään budjettiin ja sitä seuraavan neljän vuoden ennusteeseen. Käytetty diskonttauskorko ennen veroja oli 11,9 % (11,1%) pohjautuen 12 kuukauden Euriboriin. Ennustejakson jälkeinen ajanjakso on määritetty ekstrapoloimalla rahavirrat käyttämällä testaushetkellä arvioitua todennäköistä vuotuista kasvua. Keskimäärin ennustettu EBITDA kasvaa 33 %. Johdon arvion mukaan ei ole alaskirjaustarvetta. Herkkyystarkastelussa todettiin International Operations -segmentin käyttökateen olevan herkkä mahdollisille muutokselle. Jos käyttökate International Operations -segmentissä vuosittain alenee 1,5 prosenttiyksikköä, kerrytetyt rahavirrat vastaavat segmentille kohdistettua omaisuuserien kirjanpitoarvoa.

Tuulivoimahankekanta testaus suoritetaan hankekantatasolla siten, että hankkeet jaetaan kolmeen eri tasoon niiden edistymisen mukaan: rakentamismuutosten, kaavoitus- ja lupavaiheissa olevat ja aikaisessa kehitysvaiheissa olevat. Käytetty diskonttokorko ennen veroja näille oli 11,9 % (11,1 %), 24 % (24 %) ja 42 % (42 %). Johdon arvion mukaan testatuissa hankkeissa on alaskirjaustarvetta. Kirjatut arvonalentumiset liittyvät aikaisen kehitysvaiheen hankkeisiin.

6. Aineelliset hyödykkeet

Taseeseen kirjattiin tilikauden aikana uutta vuokrasopimusvelkaa 5,2 miljoonaa euroa.

EUR tuhatta	Maa-alueet	Rakennukset ja rakennelmat	Koneet ja kalusto	Muut aineelliset hyödykkeet	Ennakko-maksut ja keskeneräiset työt	Yhteensä
2023						
Hankintameno 1.1.	355	17 390	20 995	315	357	39 412
Liiketoimintojen yhdistämiset	—	—	—	—	—	—
Lisäykset	139	2 586	3 754	67	739	7 285
Yritysmyyntit	—	-24	-7	—	—	-32
Vähennykset	—	-225	-922	-75	-136	-1 357
Hankintameno 31.12.	494	19 727	23 820	308	960	45 308
Kertyneet poistot ja arvonalentumiset 1.1.	-29	-8 035	-9 025	-109	—	-17 199
Poistot	-37	-3 092	-4 443	-87	—	-7 660
Yritysmyyntien kertyneet poistot	—	24	5	—	—	29
Vähennykset	—	116	589	71	—	776
Arvonalentumiset	—	-23	-2	—	—	-25
Kertyneet poistot ja arvonalentumiset 31.12.	-67	-11 010	-12 876	-126	—	-24 079
Kirjanpitoarvo 1.1.	325	9 355	11 970	206	357	22 213
Kirjanpitoarvo 31.12.	427	8 717	10 944	182	960	21 230

EUR tuhatta	Maa-alueet	Rakennukset ja rakennelmat	Koneet ja kalusto	Muut aineelliset hyödykkeet	Ennakko-maksut ja keskeneräiset työt	Yhteensä
2022						
Hankintameno 1.1.	359	14 910	16 580	273	102	32 225
Liiketoimintojen yhdistämiset	—	6	772	—	—	778
Lisäykset	5	3 300	4 131	112	1 736	9 285
Vähennykset	-10	-820	-494	-70	-1 482	-2 876
Siirrot erien välillä	—	-5	5	—	—	—
Hankintameno 31.12.	355	17 390	20 995	315	357	39 412
Kertyneet poistot ja arvonalentumiset 1.1.	-17	-5 004	-5 418	-80	—	-10 519
Poistot	-12	-3 130	-3 859	-94	—	-7 094
Vähennykset	—	106	260	64	—	431
Arvonalentumiset	—	-8	-9	—	—	-16
Kertyneet poistot ja arvonalentumiset 31.12.	-29	-8 035	-9 025	-109	—	-17 199
Kirjanpitoarvo 1.1.	342	9 906	11 163	193	102	21 705
Kirjanpitoarvo 31.12.	325	9 355	11 970	206	357	22 213

7. Omistusjärjestelyt

Suunnattu osakeanti

Enersense International Oyj:n ja MBÅ Invest Oy:n hallitukset päättivät 27.3.2023 panna täytäntöön MBÅ Investin sulautumisen Enersenseen 23.9.2022 allekirjoitetun sulautumissuunnitelman mukaisesti. Sulautumissuunnitelman perusteella MBÅ:n Investin osakkeenomistajille annettiin sulautumisvastikkeena yhteensä 2 176 068 Enersensen uutta osaketta. Sulautumisvastikkeena annettavat osakkeet rekisteröitiin kaupparekisteriin 1.4.2023. Uusien osakkeiden ja yhtiölle sulautumisen yhteydessä siirtyneiden omien osakkeiden mitätöinnin rekisteröinnin jälkeen Enersensen osakkeiden kokonaismäärä on 16 492 527 osaketta.

8. Rahoitusvarat ja rahoitusvelat arvostusryhmittäin

Rahoitusvarat	31.12.2023		31.12.2022	
	Jaksotettuna hankintamenoon	Käypään arvoon tulosvaikutteisesti	Jaksotettuna hankintamenoon	Käypään arvoon tulosvaikutteisesti
Pitkäaikaiset				
Sijoitukset	—	1 228	—	2 251
Lainasaamiset	—	—	—	—
Pantattu tili	1 325	—	1 325	—
Muut saamiset	750	—	2 250	—
Myyntisaamiset	1 036	—	703	—
Pitkäaikaiset varat yhteensä	3 111	1 228	4 278	2 251
Lyhytaikaiset varat				
Myyntisaamiset	40 291	—	33 033	—
Muut rahoitusvarat	3 627	—	2 289	—
Rahavarat	11 249	—	38 704	—
Lyhytaikaiset varat yhteensä	55 167	—	74 026	—
Varat yhteensä	58 278	1 228	78 304	2 251
Rahoitusvelat, pitkäaikaiset velat				
Lainat	28 270	—	30 458	—
Vuokrasopimusvelat	9 266	—	10 738	—
Ostovelat	3	359	2	929
Pitkäaikaiset velat yhteensä	37 536	359	41 198	929
Lyhytaikaiset velat				
Lainat	4 167	—	3 439	—
Vuokrasopimusvelat	6 141	—	5 968	—
Ostovelat ja muut velat	44 724	—	55 230	—
Lyhytaikaiset velat yhteensä	55 032	—	64 637	—
Velat yhteensä	92 568	359	105 835	929

Rahoitusjärjestelyt

Enersense allekirjoitti 1.6.2023 uuden rahoitussopimuksen, jossa sovittiin rahoituskokonaisuudesta, joka koostuu kahdesta senior-lainasta, rahoitusliimitistä sekä useasta pankkitakaus- ja laskurahoitusliimitistä. Rahoitusta käytetään toiminnan kehittämiseen sekä käyttö pääoman hallintaan.

Rahoituskokonaisuus, joka koostuu 26 miljoonan euron liikkeelle lasketusta vaihtovelkakirjalainasta, kahdesta yhteensä 6,3 miljoonan euron vuonna 2026 erääntyvästä senior-lainasta, yhteensä 1 miljoonan euron tuotekehityslainoista, 1,6 miljoonan euron osamaksuvelasta, tarvittaessa nostettavissa olevasta 5 miljoonan euron sitovasta rahoitusliimitistä sekä yhteissummaltaan 39,9 miljoonan euron laskurahoitusliimiteistä, sekä pankkitakausliimiteistä.

Lisäksi takausliimitien kokonaismäärää nostettiin 10 miljoonalla eurolla vuoden 2023 aikana ja Enersensellä on tällä hetkellä käytössään yhteissummaltaan 55 miljoonan euron takausliimitit.

Yhtiöllä on käytössään myös yhteissummaltaan 39,9 miljoonan euron laskurahoitusliimitit.

Vuoden 2023 lopussa Enersensellä oli käytössään 6,3 miljoonaa euroa senior-lainoja. Helmikuussa 2024 Enersense teki maksujärjestelyn verottajan kanssa ALV-veloista yhteensä 12,2 miljoonaa euroa. Vastaavia järjestelyjä verottajan kanssa Enersense on tehnyt myös vuosina 2021 ja 2022.

Vaihtovelkakirjalaina

Enersense International Oyj tarjosi 1.12.2022 valikoiduille ammattimaisille sijoittajille ja hyväksyttävälle vastapuolille merkittäväksi 15.1.2027 erääntyviä senioristatuksisia vakuudettomia ehdollisesti vaihdettavia vaihtovelkakirjoja. Yhtiö tiedotti 2.12.2022 saaneensa päätökseen yhteensä 26 miljoonan euron vaihtovelkakirjalainan tarjoamisen.

Enersensen 23.12.2022 pidetty ylimääräinen yhtiökokous päätti hallituksen ehdotuksen mukaisesti valtuuttaa hallituksen päättämään yhtiön osakkeisiin oikeuttavien erityisten oikeuksien antamisesta yllä mainitun vaihtovelkakirjalainan alkuperäisille merkitsijöille ja/tai niille, jotka ovat merkitsemisen jälkeen ostaneet velkakirjoja, jotta velkakirjat voidaan vaihtaa osakkeiksi velkakirjojen ehtojen mukaisesti. Johdon määrittelemä vaihtovelkakirjalainan korko ilman vaihto-oikeutta olisi 10,5 %.

Ylimääräisen yhtiökokouksen jälkeen yhtiön hallitus päätti ylimääräisen yhtiökokouksen antaman valtuutuksen perusteella laskea liikkeeseen 260 osakeyhtiölain 10 luvun 1 §:n mukaista osakkeisiin oikeuttavaa erityistä oikeutta. Erityiset oikeudet ovat sidottuja velkakirjoihin, eikä niitä voi irrottaa velkakirjoista.

Kuhunkin nimellisarvoltaan 100 000 euron suuruiseen velkakirjaan liittyy yksi erityinen oikeus. Kukin erityinen oikeus oikeuttaa 12 500 yhtiön uuteen osakkeeseen. Alkuperäinen osakekohtainen vaihtohinta on asetettu 8,00 euroon. Mikäli kaikki velkakirjat vaihdetaan yhtiön uusiin osakkeisiin alkuperäisellä vaihtohinnalla, yhtiön erityisten oikeuksien perusteella liikkeeseen laskettavien uusien osakkeiden lukumäärä tulee olemaan enintään 3 250 000 osaketta, mikä edustaa noin 19,7 prosenttia osakkeiden kokonaismäärästä yhtiökokouksen päivämääränä (noin 16,5 prosenttia laimennusvaikutus huomioiden). Vaihtohintaa tullaan mahdollisesti oikaistamaan siten kuin ehdoissa on tarkemmin kuvattu. Mikäli vaihtohintaa oikaistaan ja velkakirjojen perusteella annettavaa osakkeiden määrää on siten tarve lisätä, annettavan osakkeiden määrän lisäyksestä tullaan päättämään erikseen osakeyhtiölain edellyttämällä tavalla. Osakkeisiin oikeuttavat erityiset oikeudet rekisteröitiin kaupparekisteriin 27.12.2022.

Kovenantit

Enersensen rahoituskokonaisuuteen, joka sisältää yhtiön senior-lainat sekä pankkitakaus-, leasing- ja rahoitusliimitit, liittyy vuosineljänneksittäin tarkasteltavat omavaraisuusastetta ja korollisen nettovelan suhdetta käyttökatteeseen mittaavat rahoituskovenantit, sekä minimikassavaadekovenantti, jota tarkastellaan kuukausittain, mikäli korollisen nettovelan suhdetta käyttökatteeseen mittaava rahoituskovenantti ei täytyisi.

Vaihtovelkakirjalainasta on sovittu rahoittajien kanssa, että se tulkitaan etuoikeusasemaltaan huonommassa asemassa olevana lainana ja käsitellään omana pääomana oikaistua omaa pääomaa laskettaessa. Korolliset nettovelat/käyttökate -kovenantin yhteydessä vaihtovelkakirjalaina tulkitaan korottomana lainana. Lisäksi on sovittu, että omavaraisuusastekovenantin ohella sovelletaan minimilividiteettikovenanttia, jota tarkastellaan, mikäli korolliset nettovelat/käyttökate -kovenantti ei täyty. Minimilividiteetti -kovenantin raja-arvo on 15 miljoonaa euroa ja yhtiö raportoi sen toteutumista rahoittajille kuukausittain mikäli korolliset nettovelat/käyttökate kovenantti ei täyty. Kovenantit ovat yhdenmukaiset johdon seuraamien tunnuslukujen kanssa.

Enersense täytti vakavaraisuuteen ja velanhoitokykyyn liittyvät kovenanttiehdot 31.12.2023 ja on vahvistanut kovenanttien arvot rahoittajille. Enersense arvioi täyttävänsä rahoitussopimuksensa kovenanttiehdot myös tilikauden 2024 aikana kaikkina mittausajankohtina.

	Kovenantti-arvo 31.12.2023	31.12.2023	Kovenantti-arvo 31.12.2022	31.12.2022
Rahoitus sopimusten kovenantit				
Omavaraisuusaste ¹⁾	>37,5%	37,7 %	>37,5%	39,3 %
Korolliset velat / käyttökate ²⁾	<2,25	0,8	<2,5	-0,8
Minimi kassavaade ³⁾	>15 MEUR			

1) Oikaistuun omaan pääomaan sisällytetään vaihtovelkakirjalaina

2) Vaihtovelkakirjalainaa ei lasketa korollisena velkana

3) Minimi kassavaadetta sovelletaan, jos yhtiö ei täytä korolliset nettovelat / käyttökate -kovenanttia

9. Lähipiiriliiketoimet

EUR tuhatta	10-12/2023	10-12/2022	1-12/2023	1-12/2022
Tavaroiden ja palvelujen myynti	1 849	-12	1 889	79
Tavaroiden ja palvelujen ostot	2	-2	2	2
Korkotuotot	—	—	—	—

Lähipiiriliiketoimet ovat kaikki osakkuusyhtiöiden kanssa ja ne on tehty tavanomaisin ehdoin.

10. Ehdolliset velat ja varat sekä sitoumukset

EUR tuhatta	31.12.2023	31.12.2022
Annetut vakuudet		
Yrityskiinnitykset	591 200	591 200
Kiinteistökiinnitykset	7 200	7 200
Urakka- ja toimitustakaukset	115 860	77 096
Pankkitakaukset	2 000	2 047
Muut takaukset	—	20
Annetut pantit		
Omasta puolesta	45 336	80 421

Enersense on pantannut tytäryhtiöidensä osakkeita lainojensa vakuudeksi. Urakka-, toimitus- ja pankkitakaukset ovat pääasiallisesti Enersensen asiakkailleen toimittamia takauksia projektien vakuudeksi.

Vaateet

Konserniyhtiöillä on kesken olevia oikeudellisia riita-asioita ja erimielisyyksiä, joista osa on vireillä yleisissä tai hallinnollisissa tuomioistuimissa sekä välimiesmenettelyssä Suomessa tai ulkomailla. Riita-asiat liittyvät tyypillisesti Enersenseen kohdistettuihin vaatimuksiin koskien väitettyjä virheellisiä suorituksia, viivästyksiä tai asiakkaille aiheutuneita vahinkoja erityisesti projektitoiminnassa tai vastaavasti Enersensen toimittajiinsa tai asiakkaisiinsa kohdistamiin vaatimuksiin. Vaateiden, erimielisyyksien ja oikeusprosessien lopputulemaa on vaikea arvioida. Yhtiö on arvioinut riita-asioiden mahdollisia vaikutuksia ja tehnyt näihin arvioihin perustuvat kirjaukset taseelle.

11. Tilinpäätöksen jälkeiset tapahtumat

- Enersense tiedotti 9.1.2024 yhdistävänsä Power- ja International Operations -liiketoiminta-alueet yhdeksi liiketoiminta-alueeksi. Samassa yhteydessä Smart Industry -liiketoiminta-alueen nimi muutetaan muotoon Industry. Enersense raportoi vuoden 2024 alusta nykyisen neljän liiketoiminta-alueen sijaan kolmesta liiketoiminta-alueesta, jotka ovat Power, Industry ja Connectivity. Suunniteltuihin organisaatiomuutoksiin liittyen, johtoryhmän jäsen Margus Veensalu jää 9.1.2024 alkaen pois johtoryhmästä, mutta jatkaa yhtiössä muissa tehtävissä
- Enersense tiedotti 2.2.2024 osakkeenomistajien nimitystoimikunnan ehdotuksesta, jonka mukaan nykyiset hallituksen jäsenet valitaan uudelleen, ja uusina jäseninä hallitukseen valitaan Ville Vuori ja Anders Dahlblom.

Tunnuslukujen laskentaperiaatteet

Käyttökate (EBITDA)	=	Liikevoitto + poistot ja arvonalentumiset
Käyttökate liikevaihdosta (%)	=	Käyttökate / liikevaihto x 100
Oikaistu käyttökate	=	Käyttökate + vertailukelpoisuuteen vaikuttavat erät
Oikaistu käyttökate (%)	=	Oikaistu käyttökate / liikevaihto x 100
Liikevoitto (EBIT)	=	Liikevaihto + liiketoiminnan muut tuotot – materiaalit ja palvelut – henkilöstökulut – liiketoiminnan muut kulut + osuus osakkuusyhtiöiden tuloksesta – poistot ja arvonalentumiset
Liikevoitto liikevaihdosta (%)	=	Liikevoitto / liikevaihto x 100
Tilikauden voitto (tappio) liikevaihdosta (%)	=	Tilikauden voitto (tappio) / liikevaihto x 100
Omavaraisuusaste	=	Oma pääoma / (taseen loppusumma – saadut ennakot) x 100
Nettovelkaantumisaste	=	(Korolliset velat – rahat ja pankkisaamiset) / oma pääoma x 100
Oman pääoman tuotto (%)	=	Tilikauden voitto / oma pääoma keskimäärin tilikauden aikana x 100
Osakekohtainen tulos (EUR)	=	Tilikauden tulos / osakkeiden määrä keskimäärin
Keskikurssi	=	Osakkeen euromääräinen kokonaisvaihto / Vaihdettuja osakkeiden osakeantioikaistu lukumäärä tilikaudella
Osakekannan markkina-arvo	=	(Osakkeiden lukumäärä – omat osakkeet) x tilinpäätöspäivän pörssikurssi
Osakevaihto	=	Tilikauden aikana vaihdettujen osakkeiden lukumäärä
Vaihtuvuus (%)	=	Osakevaihto (kpl) x 100 / Osakkeiden osakeantioikaistu lukumäärä kaudella keskimäärin



www.enersense.fi
Enersense International Oyj
Konepajaranta 2
FI-28100, Pori, Finland
+358 29 020 011
info@enersense.com