



Q1

Liiketoiminta- katsaus

Tammi – maaliskuu 2023

Sisällys

Liikevaihto kasvoi 39 prosenttia – koko vuoden liikevaihdon odotetaan olevan yli 300 MEUR	2
Tunnuslukuja	3
Toimitusjohtaja Jussi Holopainen	4
Toimintaympäristö katsauskaudella	6
Taloudellinen tulos	6
Taloudellinen asema ja rahavirta	8
Segmenttikatsaukset	8
Konsernin henkilöstö	12
Hallinnointi	13
Lähiajan riskit ja epävarmuustekijät	16
Ohjeistus tilikaudelle 2023	17
Olellaiset tapahtumat katsauskauden jälkeen	17
Vaihtoehtoisten tunnuslukujen täsmäytyslaskelma	18
Lisätiedot	19
Liiketoimintakatsauksen taulukot	
Konsernin laaja tuloslaskelma	20
Konsernin tase	21
Konsernin rahavirtalaskelma	22
Laskelma konsernin oman pääoman muutoksista	23
Konsernin liiketoimintakatsauksen liitetiedot	24
Tunnuslukujen laskentaperiaatteet	26

Sulkeissa esitetyt luvut viittaavat vertailukauteen eli edellisen vuoden vastaavaan ajanjaksoon, ellei toisin mainita. Kaikki luvut ja summat on pyöristetty tarkoista luvuista, minkä vuoksi yhteen- tai vähennyslaskussa voi ilmetä pieniä epätarkkuuksia.

Liikevaihto kasvoi 39 prosenttia – koko vuoden liikevaihdon odotetaan olevan yli 300 MEUR

Tiedotteen luvut ovat tilintarkastamattomia.

TAMMI–MAALISKUU 2023

- Liikevaihto oli 75,0 (53,8) miljoonaa euroa, kasvua 39,4 %.
- Käyttökate oli 0,1 (5,4) miljoonaa euroa. Käyttökatemarginaali 0,1 (10,1) %.
- Oikaistu käyttökate oli 0,4 (5,5) miljoonaa euroa eli 0,5 (10,2) % liikevaihdosta.
- Liikevoitto oli -2,3 (3,2) miljoonaa euroa. Liikevoittomarginaali -3,1 (6,0) %.
- Laimentamaton osakekohtainen tulos oli -0,23 (0,11) euroa.
- Tilauskanta katsauskauden lopussa oli 526 (288) miljoona euroa.
- Enersense tiedotti 17.1.2023 allekirjoittaneensa suomalaisen valokuituyhtiö Valoon kanssa noin 35 miljoonan euron sopimuksen valokuituverkon rakentamisesta Suomessa.
- Enersensen hallitus päätti 27.2.2023 konsernin avainhenkilöiden kannustinjärjestelmästä.
- Yhtiö tiedotti 27.3.2023, että Enersensen ja MBÅ Invest Oy:n hallitukset ovat päättäneet panna täytäntöön MBÅ Investin sulautumisen Enersenseen 23.9.2022 allekirjoitetun sulautumissuunnitelman mukaisesti.

Päivitetty ohjeistus tilikaudelle 2023

Enersensen vuoden 2023 liikevaihdon odotetaan olevan yli 300 miljoonaa euroa ja oikaistun käyttökateen 12–18 miljoonaa euroa.

Markkinatilanne Enersensen liiketoiminta-alueilla on jatkunut maailmantalouden yleisistä epävarmuustekijöistä huolimatta hyvänä alkuvuoden aikana ja suotuisan kehityksen odotetaan jatkuvan. Yhtiön vahva tilauskanta antaa hyvän pohjan liikevaihdon kasvulle. Olemme onnistuneet kiihdyttämään tuulivoiman hankekehitystämme ja oletamme, että sama kehitys jatkuu. Kannattavuuteen vaikuttavat mm. uuden toiminnanohjausjärjestelmän käyttöönotto sekä edelleen jatkuvat panostukset merituulivoimaliiketoiminnan kehittämiseen ja maatuulivoiman hankekehityksen kiihdyttäminen. Yhtiö haki vuoden 2022 lopussa 26 miljoonan euron vaihtovelkakirjarahoitukseen näiden panostusten toteuttamiseksi.

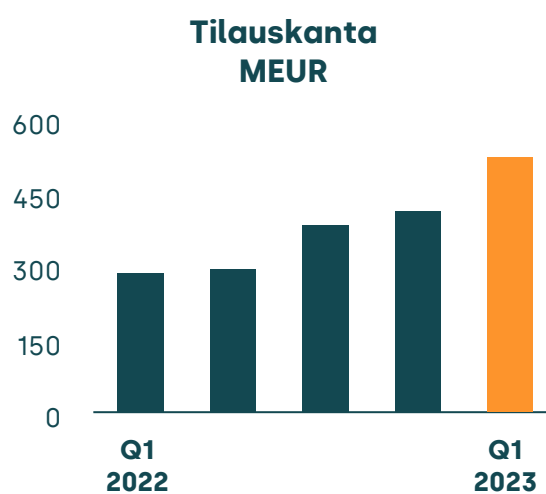
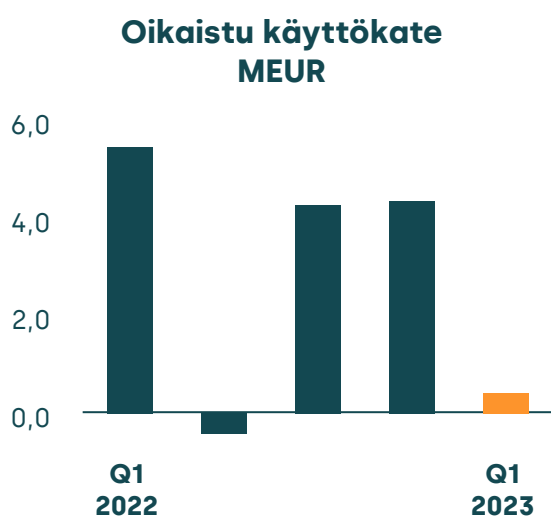
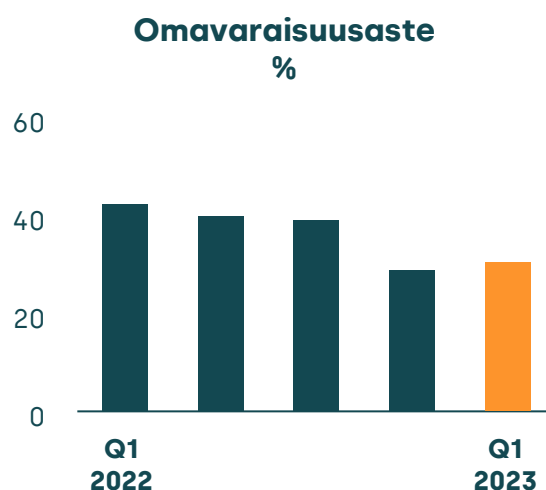
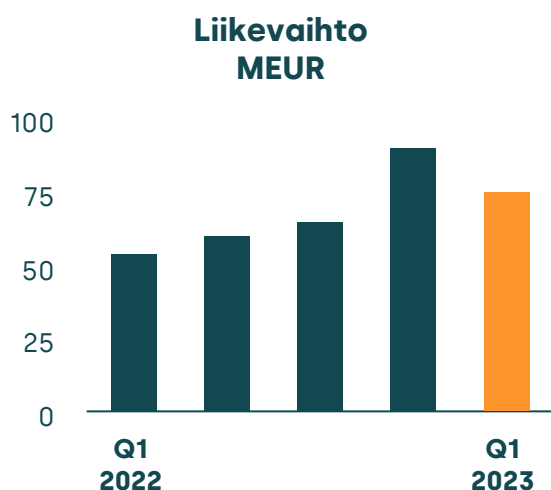
Aiempi, 27.2.2023 annettu ohjeistus:

Enersensen vuoden 2023 liikevaihdon odotetaan olevan 280–310 miljoonaa euroa ja oikaistun käyttökateen 12–18 miljoonaa euroa.

Enersensen liiketoimintaympäristön arvioidaan kehittyvän suotuisasti ja liikevaihdon odotetaan kasvavan. Olemme onnistuneet kiihdyttämään tuulivoiman hankekehitystämme ja oletamme, että sama kehitys jatkuu. Kannattavuuteen vaikuttavat mm. uuden toiminnanohjausjärjestelmän käyttöönotto sekä edelleen jatkuvat panostukset merituulivoimaliiketoiminnan kehittämiseen ja maatuulivoiman hankekehityksen kiihdyttäminen. Yhtiö haki vuoden 2022 lopussa 26 miljoonan euron vaihtovelkakirjarahoitukseen näiden panostusten toteuttamiseksi.

Tunnuslukuja

	1-3/2023	1-3/2022	1-12/2022
Liikevaihto (1 000 EUR)	74 998	53 787	268 037
Käyttökate (1 000 EUR)	58	5 410	12 210
Käyttökate %	0,1	10,1	4,6
Oikaistu käyttökate (1 000 EUR)	392	5 479	13 654
Oikaistu käyttökate %	0,5	10,2	5,1
Liikevoitto (1 000 EUR)	-2 293	3 227	3 479
Liikevoitto %	-3,1	6,0	1,3
Kauden tulos (1 000 EUR)	-3 778	1 203	-2 429
Omavaraisuusaste %	30,6	42,3	28,8
Nettovelkaantumisaste %	57,7	22,1	19,0
Oman pääoman tuotto %	-6,0	2,5	-4,3
Osakekohtainen tulos, laimentamaton EUR	-0,23	0,10	-0,11
Osakekohtainen tulos, laimennettu EUR	-0,23	0,10	-0,11





Toimitusjohtaja Jussi Holopainen

Vuosi 2023 on yleisistä maailmantalouteen liittyvistä epävarmuustekijöistä huolimatta käynnistynyt Enersenselle vahvasti. Liikevaihtomme kasvoi 39 prosenttia vuoden 2022 ensimmäiseen neljännekseen verrattuna ja nousi 75 (54) miljoonaan euroon. Myös tilauskanta vahvistui edelleen ja on jo 526 (288) miljoonaa euroa. Ensimmäisen vuosineljänneksen käyttökate on tyypillisesti vuoden matalin, mutta perusliiketoimintojen kannattavuus on kausiluonteisuus huomioon ottaen parantunut.

Ensimmäisen vuosineljänneksen oikaistu käyttökate oli 0,4 (5,5) miljoonaa euroa. Panostukset merituulivoimaliiketoiminnan ylösajoon sekä uuteen toiminnanohjausjärjestelmään, yhteensä 2,3 miljoonaa euroa, olivat katsauskaudella merkittävimmät tekijät, jotka painoivat käyttökatetta. On myös hyvä muistaa, että vertailukaudella käyttökate paransivat yhteensä 8,5 miljoonan euron tulotukset Megatuuli-yrityskaupasta johtuen.

Kannattava perusliiketoiminta on tukijalka, jonka päälle tuleva kasvu rakennetaan. Jatkamme siis aktiivisia toimenpiteitämme, joilla varmistamme perusliiketoiminnan kannattavuuden samalla kun vahvistamme asemaamme strategisilla fokusalueillamme. Katsauskauden aikana, osana hankittujen yksiköiden integraatiotyötä, Unified Chargersin ja Megatuulen nimet vaihtuivat ja ne jatkavat nyt yhteisen Enersense-brändin alla nimillä Enersense Charging ja Enersense Wind.

Markkinat strategisilla fokusalueillamme kehittyvät hyvin ja esimerkiksi merituulivoimamarkkina on selvästi aktivoitumassa ja olemme tarjoustoiminnassa vahvasti mukana. Oma jalustakonseptimme on erittäin laadukas, toimiva ja kustannustehokas kokonaisuus erityisesti Itämeren jäätyville alueille. Aikaisemmat asiakkuudet ja hyvät referenssimme mahdollistavat toimitukset suurille kansainvälisille uusiutuvan energian ja merituulivoiman yhtiöille.

Tehty työ on jo myös heijastunut tilauskantaamme, joka kehittyi alkuvuonna positiivisesti. Powerliiketoiminta-alueen ensimmäiselle vuosineljännekselle kirjattiin mm. sopimus Gigawatti Oy:n Oosinselän 13 voimalan infran rakentamisesta sekä Fingridin kanssa sovitut noin 20 miljoonan euron sähköasemaprojektit. Myös maatuulivoimahankkeemme etenevät. Projektisalkussamme oleva 50 tuulivoimalan hanke lin Yli-Olhavassa siirtyi helmikuussa seuraavaan vaiheeseen, kun Yli-Olhavan tuulivoimaosayleiskaavasta tuli lainvoimainen. Hanketta kehitetään yhdessä Enersensen ranskalaisen partnerin Valoremin kanssa ja hankkeen investoinnin arvioidaan olevan 400–500 miljoonaa euroa. Tuulimitaukset ovat olleet käynnissä jo yli kaksi vuotta ja tuulisuus alueella on erinomainen.

Tuulivoimapuiston arvioidaan valmistuttuaan tuottavan sähköä yli 1 TWh verran, eli noin 1,5 % koko Suomen sähköntarpeesta. Investointipäätös hankkeessa on arvioitu tehtävän 2024–2025.

Alkuvuonna kerroimme myös ensimmäisestä vihreään vetytalouteen liittyvästä hankkeestamme, kun allekirjoitimme sopimuksen metanointilaitoksen reaktorimoduulien teräsrakenteiden toimittamisesta Power-to-X -teknologiatöihin erikoistuneelle Q Powerille. Sopimus liittyy Q Powerin P2X Solutionsille Harjavaltaan toimittamaan synteettisen metaanin tuotantolaitokseen, joka rakentuu P2X:n vihreän vedyn tuotantolaitoksen yhteyteen. Enersensellä on 16,3 prosentin omistusosuus P2X:stä ja sen kautta olemme mukana raskaan liikenteen päästöjen vähentämisessä vedyn ja synteettisten polttoaineiden avulla sekä mahdollistamassa vihreän vedyn luomia energian varastointimahdollisuuksia.

Connectivity-segmentissä kysynnän kasvu erityisesti kiinteiden valokuituyhteyksien (FTTH) rakentamisen hankkeissa oli nähtävissä jo vuoden 2022 lopulla. Kehitys sai jatkoa, kun allekirjoitimme tammikuussa kokonaisuudessaan noin 35 miljoonan euron ja neljän vuoden sopimuksen valokuituverkon rakentamisesta Valoolle. Nopeilla tietoliikenneyhteyksillä on merkittävä rooli energiamurroksen tarvitseman jatkuvasti kasvavan datasiirron mahdollistamisessa ja Enersense on vahvasti mukana panostamassa suomalaisen tiedonsiirron varmuuteen, turvallisuuteen ja kestävyteen.

Olemme myös jo pitkään olleet mukana useissa projekteissa, joilla Baltian maita synkronoidaan eurooppalaisen sähköverkon taajuuteen. Tammikuussa kerroimme allekirjoittaneemme sopimuksen Mustveen ja Paiden sähköaseman välisen voimajohdon uudistamiseksi Virossa, millä on tärkeä rooli Baltian sähköverkkojen synkronoinnin kokonaishankkeessa.

Olemme tänään päivittäneet vuoden 2023 näkymämme liikevaihdon kehittymisen osalta. Käyttökateohjeistus säilyy ennallaan. Tilauskantamme on maailmantalouden yleisistä epävarmuustekijöistä huolimatta kasvanut jo puoleen miljardiin euroon ja tältä pohjalta odotamme kuluvan vuoden liikevaihtomme nousevan yli 300 miljoonaan euroon.

Toimintaympäristö katsauskaudella

Markkinatilanne Enersensen liiketoiminta-alueilla säilyi Venäjän hyökkäyssodan vaikutuksista, kohonneesta inflaatiosta ja yleisestä talouden epävarmuudesta huolimatta hyvänä vuoden ensimmäisen neljänneksen aikana. Vaikka sodan myötä nousseet raaka-aine-, materiaali- ja energian hinnat ovat tasaantuneet, ja osin palanneet sotaa edeltävälle tasolle, oli yleinen inflaatio Enersenselle relevanteilla markkinoilla edelleen selvästi koholla vaikuttaen erityisesti materiaali- ja palkkakustannuksiin ja sitä kautta projektien kannattavuuteen.

Lisääntynyt epävarmuus talouskehityksestä sekä korkean inflaation myötä nousseet operatiiviset ja rahoituskustannukset vaikuttivat tiettyjen asiakkaiden investointiympäristöön joiltain osin negatiivisesti. Toisaalta muuttuneen geopoliittisen tilanteen vuoksi energiaratkaisujen omavaraisuutta lisätään Euroopassa, minkä odotetaan nopeuttavan energiamurrokseen liittyvien hankkeiden toteutumista. Tätä kehitystä tukee myös EU:n ja kansallisen tason energia- ja ilmastopoliittikka.

Koronavirus aiheuttaa edelleen tartuntoja, mutta sitä käsitellään normaalina virustautina, eikä siihen enää liity poikkeuksellisia rajoitustoimenpiteitä.

Taloudellinen tulos

TILAUSKANTA

Tilaukanta kasvoi 83 % ja oli vuoden 2023 ensimmäisen vuosineljänneksen lopussa 526 (288) miljoonaa euroa.

Tilaukannan taso oli Smart Industry -segmentissä merkittävästi vertailuvuotta korkeammalla. Tähän vaikutti pääosin vuoden 2022 kolmannen vuosineljänneksen tilaukantaan kirjattu 100 miljoonaa euroa energiayhtiö Helenin kanssa tehdystä, optiovuosineen yhteensä 200 miljoonan euron sopimuksesta. Vahva kysyntä tuki tilaukannan kehitystä Power- ja Connectivity -segmenteissä ja tilaukanta kasvoi myös selvästi myös International Operations -segmentissä.

Tilaukanta segmenteittäin

MEUR	31.3.2023	31.3.2022	Muutos-%	31.12.2022
Smart Industry	187	59	217	172
Power	101	50	101	70
Connectivity	96	63	53	57
International Operations	142	115	23	116
Konserni	526	288	83	415

LIKEVAIHTO JA KANNATTAVUUS

Liikevaihto segmenteittäin

EUR tuhatta	1-3/2023	1-3/2022	1-12/2022
Smart Industry	26 150	16 603	72 721
Power	15 209	14 348	60 998
Connectivity	10 774	9 349	47 230
International Operations	22 870	13 490	87 007
Liiketoiminta-alueille kohdistamattomat erät	-5	-2	81
Yhteensä	74 998	53 787	268 037

Käyttökate (EBITDA) segmenteittäin

EUR tuhatta	1-3/2023	1-3/2022	1-12/2022
Smart Industry	1 108	-954	268
Power	78	8 756	19 237
Connectivity	-40	-701	362
International Operations	147	-894	-3 930
Liiketoiminta-alueille kohdistamattomat erät	-1 236	-796	-3 726
Yhteensä	58	5 410	12 210

Liikevaihto kohdealueittain

EUR tuhatta	1-3/2023	1-3/2022	1-12/2022
Kotimaiset kohteet	55 889	39 904	178 319
Kansainväliset kohteet	19 110	13 883	89 717
Yhteensä	74 998	53 787	268 037

Tammi-maaliskuu 2023

Konsernin liikevaihto kasvoi 39,4 % ja oli 75,0 (53,8) miljoonaa euroa.

Liikevaihto kasvoi kaikissa segmentissä. Erityisen vahvaa liikevaihdon kasvu oli International Operations ja Smart Industry -segmenteissä.

Käyttökate (EBITDA) oli 0,1 (5,4) miljoonaa euroa. Käyttökatemarginaali oli 0,1 (10,1) %.

Ensimmäisen vuosineljänneksen käyttökate on tyypillisesti kausiluonteisesti vuoden matalin, mikä näkyi katsauskaudella kaikkien segmenttien kannattavuudessa. Perusliiketoimintojen kannattavuus on kuitenkin parantunut. Toisaalta panostukset merituulivoimaliiketoiminnan ylösajoon sekä uuteen toiminnanohjausjärjestelmään painoivat käyttökateä. Näiden vaikutus oli yhteensä 2,3 (1,3) miljoonaa euroa. Vertailukauden käyttökateä paransivat yhteensä 8,5 miljoonan euron tuloutukset Megatuuli-yrityskauppaan liittyen.

Oikaistu käyttökate oli 0,4 (5,5) miljoonaa euroa eli 0,5 (10,2) % liikevaihdosta.

Vertailukelpoisuuteen vaikuttavien erien nettovaikutus oli yhteensä 0,3 miljoonaa euroa ja ne aiheutuivat pääosin Empower-Enersense -yhdistymisen viimeistelyyn liittyvistä prosessi-integraatiokuluista sekä alkuvuonna 2023 kariutuneen Voimatel-kaupan kilpailuviranomaisen selvitysprosessin kuluista.

Vertailukaudella merkittävimmät vertailukelpoisuuteen liittyvät erät olivat 0,1 miljoonaa euroa ja ne liittyivät uudelleenjärjestelykuluihin sekä digiyksikön lopettamiseen.

Liikevoitto oli -2,3 (3,2) miljoonaa euroa. Liikevoittomarginaali oli -3,1 (6,0) %.

Segmenttikohtaiset tiedot esitetään osiossa "Segmenttikatsaukset".

Taloudellinen asema ja rahavirta

TULOS ENNEN VEROJA, KATSAUSKAUDEN TULOS JA OSAKEKOHTAINEN TULOS

Tammi–maaliskuu 2023

Nettorahoituskulut olivat -1,5 (-1,2) miljoonaa euroa.

Tulos ennen veroja oli -3,8 (2,0) ja katsauskauden tulos -3,8 (1,2) miljoonaa euroa.

Laimentamaton osakekohtainen tulos oli -0,23 (0,10) euroa.

RAHAVIRTA JA RAHOITUSASEMA

Tammi–maaliskuu 2023

Liiketoiminnan nettorahavirta oli -15,7 (-4,7) miljoonaa euroa. Rahavirtaan vaikuttivat ensimmäiselle vuosineljännekselle tyypilliseen tapaan korkeat arvonnisäveromaksut sekä International Operations -segmentin käyttöpääomaa sitovat projektit.

Investointien nettorahavirta oli -3,0 (-8,4) miljoonaa euroa.

Rahoituksen nettorahavirta oli -2,3 (-1,3) miljoonaa euroa.

Konsernin rahavarat olivat katsauskauden lopussa 17,7 (14,8) miljoonaa euroa. Rahavarat kasvoivat vertailukauteen verrattuna 2,9 miljoonaa euroa ja laskivat -21,0 miljoonaa euroa vuoden 2022 lopun tilanteesta.

Konsernin taseen loppusumma katsauskauden lopussa oli 203,0 (164,4) miljoonaa euroa. Taseen kasvuun vaikuttivat pääosin yrityshankinta ja sijoitukset osakkuusyhtiöön.

Oma pääoma oli katsauskauden lopussa 58,8 (67,1) miljoonaa euroa. Velat olivat yhteensä 144,2 (97,3) miljoonaa euroa. Omavaraisuusaste oli katsauskauden lopussa 30,6 (42,3) % ja nettovelkaantumisaste 57,7 (22,1) %. Oman pääoman tuotto oli katsauskaudella -6,0 (2,5) prosenttia.

Segmenttikatsaukset

SMART INDUSTRY

Smart Industry -segmentti palvelee asiakkaitaan heidän tuotantolaitostensa käyttövarmuuden parantamisessa ja kunnossapidon tehostamisessa. Segmentti kehittää digitaalisia ratkaisuja tuottavuuden parantamiseen ja tuottaa resurssi- ja urakointipalveluita sekä alihankintaketjun hallintapalveluita kotimaisten ja kansainvälisten teollisuushankkeiden tarpeisiin. Segmentti tarjoaa myös merituulivoimaratkaisuja. Segmentti jakautuu kahteen yksikköön, jotka ovat kunnossapito- ja

käyttöpalveluihin ja alihankintaketjun hallintapalveluihin keskittyvä Smart Services sekä resurssi-, projekti- ja urakointipalveluihin keskittyvä Smart Operations.

MEUR	1-3/2023	1-3/2022	Muutos-%	1-12/2022
Liikevaihto	26,1	16,6	57,5	72,7
Käyttökate	1,1	-1,0	216,1	0,3
Käyttökate-%	4,2	-5,7		0,4
Tilaukanta	187	59	217	172
Henkilöstö (FTE)	775	634		638

Tammi-maaliskuu 2023

Vaikka maailmantaloudessa yleinen epävarmuus jatkui, Smart Industry -segmentin markkinaympäristö alkoi vuoden ensimmäisellä neljänneksellä palautua normaaliksi. Eryteisesti merituulivoimaprojektit näyttävät olevan aktivoitumassa ennakoitua aikaisemmin. Tiedut asiakkaat ovat siirtyneet hoitamaan osan materiaalihankinnoistaan itse, mikä yleistyessään voi vaikuttaa Smart Industryn saamiin projektikokonaisuuksiin tulevaisuudessa.

Smart Industry -segmentin liikevaihto kasvoi 57,5 % ja oli 26,1 (16,6) miljoonaa euroa.

Liikevaihtoa nostivat kaikkien liiketoimintojen kasvaneet volyymit. Liikevaihtoa kasvattivat erityisesti energiayhtiö Heleniltä marraskuussa 2022 Enersenselle liikkeen luovutuksessa siirtyneet tiedut käyttö- ja kunnossapitopalvelut sekä merituulivoimaliiketoiminnan volyymien kasvu.

Smart Industry -segmentin käyttökate oli 1,1 (-1,0) miljoonaa euroa.

Kasvaneet volyymit nostivat ns. perusliiketoiminnan eli mekaanisen projektiliiketoiminnan, sähkö- ja automaatio- sekä käyttö- ja kunnossapitoliketoimintojen kannattavuutta. Vuoden 2022 lopulla saatu ensimmäinen merkittävä merituulivoimajalustaprojekti on nostanut aktiviteettia offshore-liiketoiminnassa, mutta panostukset kasvuun rasittavat vielä ko. liiketoiminnan kannattavuutta.

Smart Industry -segmentin henkilöstön määrä oli keskimäärin 775 (634) henkilötyövuotta katsauskauden aikana. Henkilöstömäärän kasvuun vaikuttivat mm. marraskuussa 2022 liikkeen luovutuksen yhteydessä energiayhtiö Heleniltä Smart Industry -segmenttiin siirtyneet yli 250 henkilöä. Vahvan tilaukannan myötä organisaation vahvistaminen jatkuu.

Tilaukanta

Smart Industry -segmentin tilaukanta oli katsauskauden lopussa 187 (59) miljoonaa euroa. Tilaukanta kasvoi 128 miljoonaa euroa eli 217 % vuoden 2022 vastaavaan ajankohtaan verrattuna. Katsauskauden lopun tilaukanta kasvoi 15 miljoonaa euroa vuoden 2022 loppuun verrattuna.

Saadut tilaukset kehittyivät hyvin ja tilaukanta kasvoi kaikissa liiketoimintayksiköissä. Merkittävin syy tilaukannan tason voimakkaaseen kasvuun aiheutui liikkeen luovutuksessa energiayhtiö Heleniltä vuoden 2022 kolmannella vuosineljänneksellä siirtyneistä käyttö- ja kunnossapitopalveluista.

Katsauskauden aikana saatuja merkittäviä tilauksia olivat mm:

Ruotsalaisen metallialan yrityksen Bolidenin kanssa tammikuussa (lehdistötiedote 24.1.2023) allekirjoitettu sopimus Norjassa sijaitsevan Oddan tuotantolaitoksen laajassa kehittämissuunnitelmassa. Ympäristökestävyyteen ja tuotantokapasiteetin nostoon keskittyvässä projektissa Enersense vastaa yhden osa-alueen terästoimituksista, terästen asennuksista, laiteasennuksista sekä eristystöistä. Projekti käynnistyi alkuvuonna 2023.

Suomalaisen Power-to-X -teknologiatuotantoon erikoistuneen yhtiön Q Powerin kanssa maaliskuussa (sijoittajauutinen 6.3.2023) solmittu merkittävä sopimus metanointilaitoksen reaktorimoduulien teräsrakenteiden toimittamisesta. Sopimus liittyy Q Powerin P2X Solutionsille Harjavaltaan toimittamaan

synteettisen metaanin tuotantolaitokseen, joka rakentuu vihreän vedyn tuotantolaitoksen yhteyteen. Moduulirakenteet valmistetaan Enersensen Mäntyluodon tuotantotiloissa.

POWER

Power-segmentti auttaa asiakkaitaan toteuttamaan energiamurrosta energiasektorin koko elinkaaren kattavilla palveluilla. Näihin kuuluvat voimansiirtoverkkojen ja sähköasemien sekä tuulivoima- ja aurinkoenergiapuistojen hankekehitys, suunnittelu, rakentaminen ja kunnossapito. Lisäksi segmentti toimittaa ratkaisuja sähköisen liikenteen latausjärjestelmiin sekä sähköön varastointiin ja panostaa merkittävästi myös oman uusiutuvan energian tuotannon käynnistämiseen.

MEUR	1-3/2023	1-3/2022	Muutos-%	1-12/2022
Liikevaihto	15,2	14,3	6,0	61,0
Käyttökate	0,1	8,8	-99,1	19,2
Käyttökate-%	0,5	61,0		31,5
Tilaukanta	101	50	101	70
Henkilöstö (FTE)	191	166		172

Tammi-maaliskuu 2023

Kysyntä jatkui katsauskaudella vahvana Power-segmentissä.

Power-segmentin liikevaihto kasvoi 6,0 prosenttia ja oli 15,2 (14,3) miljoonaa euroa.

Power-segmentin käyttökate oli katsauskaudella 0,1 (8,8) miljoonaa euroa, mikä oli odotusten mukainen.

Ensimmäisen vuosineljänneksen kannattavuus on kausiluonteisesti vuoden matalin. Vertailukauden käyttökate sisältää yhteensä 8,5 miljoonan euron tuloutukset Megatuuli-yrityskaupasta johtuen.

Liiketoiminnan kasvu heijastui henkilöstömäärään ja Power-segmentin keskimääräinen henkilöstöluku oli katsauskaudella 191 (166) henkilötyövuotta.

Tilaukanta

Energiamurroksen eteneminen tukee kysyntää Power-segmentissä ja onnistunut myyntityö vahvisti tilaukantaan vertailukauteen verrattuna.

Power-segmentin tilaukanta nousi katsauskauden lopussa 101 (50) miljoonaan euroon. Tilaukanta kasvoi 51 miljoonaa euroa eli 101 prosenttia vertailukauteen verrattuna. Tilaukanta kasvoi 31 miljoonaa euroa vuoden 2022 lopusta.

Vuoden 2023 ensimmäisen neljänneksen tilaukantaan kirjattiin mm. sopimus Gigawatti Oy:n Oosinselän 13 voimalan infran rakentamisesta sekä Fingridin kanssa sovitut noin 20 miljoonan euron sähköasemaprojektit.

CONNECTIVITY

Connectivity-segmentti palvelee asiakkaitaan toimittamalla mobiiliverkon ja kiinteän verkon palveluita sekä varmistamalla niiden toimivuuden. Segmentti on mukana tietoliikenneverkkojen kaikissa elinkaaren vaiheissa ja vastaa kiinteiden ja langattomien tietoliikenneverkkojen suunnittelusta, rakentamisesta ja ylläpidosta.

MEUR	1-3/2023	1-3/2022	Muutos-%	1-12/2022
Liikevaihto	10,8	9,3	15,2	47,2
Käyttökate	-0,0	-0,7	94,3	0,4
Käyttökate-%	-0,4	-7,5		0,8
Tilaukanta	96	63	53	57
Henkilöstö (FTE)	344	343		347

Tammi-maaliskuu 2023

Kysyntä Connectivity-segmentissä jatkui raportointijaksolla vahvana erityisesti kuitu kotiin -rakentamishankkeissa.

Connectivity-segmentin liikevaihto kasvoi 15,2 % ja oli 10,8 (9,3) miljoonaa euroa.

Connectivity-segmentin käyttökate oli -0,0 (-0,7) miljoonaa euroa.

Kasvaneet volyymit sekä segmentin kannattavuuden parantamisohjelma tukivat kannattavuutta. Asiakkaiden kanssa käydään keskusteluja nousseiden kustannusten siirrosta myyntihintoihin, mutta täysimääräistä siirtoa asiakashintoihin ei ole pystytty tekemään. Vertailukaudella käyttökate painoivat erityisesti materiaalien saatavuushaasteet.

Connectivity-segmentin henkilöstön määrä oli keskimäärin 344 (343) henkilötyövuotta katsauskauden aikana.

Tilaukanta

Connectivity-segmentin tilaukanta oli katsauskauden lopussa 96 (63) miljoonaa euroa. Tilaukanta kasvoi 33 miljoonaa euroa eli 53 % vertailukauteen verrattuna. Tilaukanta kasvoi 39 miljoonaa euroa verrattuna vuoden 2022 loppuun.

Liiketoiminnan luonteesta johtuen tilaukanta ei kasva tasaisesti, koska suurin osa myynnistä tulee pitkistä runkosopimuksista, jotka ovat voimassa useamman vuoden.

Tammikuussa (pörssitiedote, sisäpiiritieto 17.1.2023) allekirjoitettiin sopimus suomalaisen valokuituyhtiö Valoon kanssa valokuituverkon rakentamisesta avaimet käteen -periaatteella. Neljälle vuodelle tehdyn sopimuksen arvo kokonaisuudessaan on noin 35 miljoonaa euroa. Enersense vastaa kokonaistoimituksesta, joka koostuu projektinjohdosta, verkon suunnittelusta, rakentamisesta ja dokumentoinnista. Rakentaminen painottuu alkuvaiheessa vahvasti Kaakkois-Suomeen Lappeenrannan, Kotkan ja Haminan alueelle. Projektin toteutus aloitetaan heti maarakennuskauden alkaessa 2023.

INTERNATIONAL OPERATIONS

International Operations -segmentti kattaa Enersensen kansainväliset toiminnot Virossa, Latviassa, Liettussa, Saksassa, Ranskassa ja Isossa-Britanniassa.

MEUR	1-3/2023	1-3/2022	Muutos-%	1-12/2022
Liikevaihto	22,9	13,5	69,5	87,0
Käyttökate	0,1	-0,9	116,5	-3,9
Käyttökate-%	0,6	-6,6		-4,5
Tilaukanta	142	115	23	116
Henkilöstö (FTE)	623	577		590

Tammi-maaliskuu 2023

Vuosi-inflaation taso on pysynyt korkeana, mutta kääntynyt laskuun. Kuluttajahinnat ovat kuitenkin lähes 15 prosenttia korkeammalla tasolla kuin vertailuvuonna. Materiaalihintojen nousu on ollut jopa korkeampaa johtuen hankintaketjujen uudelleenjärjestelyistä Venäjän pakotteiden vuoksi. Kohonneiden kustannusten lisäksi tämä on näkynyt mm. pitkittyneissä toimitusajoissa ja hankaloituneissa logistiikkajärjestelyissä. Kysyntä International Operations -segmentin liiketoiminta-alueilla on kuitenkin kasvanut.

International Operations -segmentin liikevaihto kasvoi 69,5 % ja oli 22,9 (13,5) miljoonaa euroa.

Liikevaihdon kasvuun vaikuttivat pääosin Baltiassa käynnissä olevat korkeajännitevoimalinjojen rakennusprojektit. Suurin osuus segmentin liikevaihdosta muodostuu kanta- ja jakeluverkkojen huolto- ja rakennusprojekteista Baltian maissa.

Kausiluontoisesti matalan ensimmäisen vuosineljänneksen käyttökate nousi positiiviseksi ja oli 0,1 (-0,9) miljoonaa euroa.

Inflaatiokompensaatiosta on sovittu suurimman osan asiakkaiden kanssa ja uusissa sopimuksissa inflaatio otetaan huomioon.

Liiketoiminnan kasvu heijastui myös henkilöstömäärään, joka oli International Operations -segmentissä keskimäärin 623 (577) henkilötyövuotta katsauskauden aikana.

Tilaukanta

International Operations -segmentin tilaukanta oli katsauskauden lopussa 142 (115) miljoonaa euroa. Tilaukanta kasvoi 27 miljoonaa euroa vertailukauteen verrattuna ja 26 miljoonaa euroa verrattuna vuoden 2022 lopun tilanteeseen.

Saatujen tilausten määrä pysyi vakaana. Liiketoiminnan luonteesta johtuen tilaukanta ei kasva tasaisesti, koska suurin osa myynistä tulee suurista runkosopimuksista ja pitkistä projekteista, jotka ovat voimassa useamman vuoden ajan.

Viron sähkönsiirron kantaverkkoa ylläpitävän AS Eleringin kanssa solmittiin tammikuussa (lehdistötiedote 3.1.2023) sopimus, joka koskee Mustveen ja Paiden sähköasemien välisen 330 kV:n voimajohdon uudistamista sekä Mustveen ja Kantkylan sähköasemien välisen 110 kV voimajohdon rakentamista. Projekti sisältää valmistelu- ja suunnittelutyöt, vanhan olemassa olevan voimajohdon purkamisen sekä 90 kilometriä pitkän kokonaan uuden 330 kV ja 110 kV voimajohdon rakentamisen. Projektin odotetaan valmistuvan viimeistään heinäkuussa 2025. Sopimuksen kokonaisarvo on 36,9 miljoonaa euroa, josta Enersensen osuus on noin 18,5 miljoonaa euroa. Enersense ja integroitujen verkkojen suunnitteluun, rakentamiseen ja ylläpitoon erikoistunut Leonhard Weiss Oü vastaavat yhdessä hankkeen toteutuksesta.

Konsernin henkilöstö

Enersensen toiminnot keskittyvät pääasiassa Suomeen, Viroon, Latviaan, Liettuahan, Saksaan, Ranskaan ja Isoon-Britanniaan. Konsernin palveluksessa oli katsauskaudella keskimäärin 1 993 (1 813) henkilöä.

Liiketoiminnan volyymin kasvu heijastui myös henkilöstömäärään, joka kasvoi 10 prosenttia vertailukauteen verrattuna. Merkittäväntä kasvu oli Smart Industry -segmentissä, jonne marraskuussa 2022 siirtyi liikkeen luovutuksen yhteydessä yli 250 henkilöä energiayhtiö Heleniltä.

Henkilötyövuosi (keskiarvo ajanjaksolla)

	1-3/2023	1-3/2022	1-12/2022
Smart Industry	775	634	638
Power	191	166	172
Connectivity	344	343	347
International	623	577	590
Muut	60	93	90
Konserni yhteensä	1 993	1 813	1 836



Hallinnointi

VARSINAINEN YHTIÖKOKOUS

Enersense International Oyj:n varsinainen yhtiökokous pidettiin 4.4.2023 Helsingissä.

Varsinainen yhtiökokous vahvisti tilikauden 1.1.2022–31.12.2022 tilinpäätöksen, joka sisältää konsernitilinpäätöksen, ja myönsi vastuuvapauden hallituksen jäsenille ja toimitusjohtajalle.

Yhtiökokous päätti, että tilikaudelta 2022 vahvistetun taseen perusteella osakkeenomistajille jaetaan varoja yhtiön sijoitetun vapaan oman pääoman rahastosta pääomanpalautuksena 0,10 euroa osaketta kohden. Pääomanpalautus päätettiin maksaa kahdessa erässä, toukokuussa ja marraskuussa 2023.

Yhtiökokous päätti, että tilikaudelta vahvistetun taseen perusteella ei jaeta osinkoa.

Yhtiökokous kannatti kaikkia yhtiökokoukselle tehtyjä ehdotuksia ja päätti palkitsemisraportin hyväksymisestä. Päätös on osakeyhtiölain mukaisesti neuvoo-antava.

Yhtiökokous valtuutti hallituksen päättämään osakeanneista ja omien osakkeiden hankkimisesta hallituksen ehdotuksen mukaisesti. Lisätietoja hallituksen valtuutuksista tämän raportin osiossa "Hallituksen valtuutukset".

Yhtiökokous päätti, että hallituksen jäsenten lukumäärä on kuusi (6).

Yhtiökokous päätti, että tilintarkastajana jatkaa tilintarkastusyhteisö KPMG Oy Ab. Päävastuullisena tilintarkastajana toimii KHT Heli Tuuri. Tilintarkastajan toimikausi jatkuu seuraavan varsinaisen yhtiökokouksen loppuun. Tilintarkastajalle maksetaan palkkio tarkastusvaliokunnan hyväksymän kohtuullisen laskun mukaan.

Lisätietoja varsinaisen yhtiökokouksen päätöksistä 4.4.2023 julkaistussa pörssitiedotteessa sekä yhtiön verkkosivuilla osoitteessa www.enersense.fi/sijoittajalle/hallinnointi/yhtiokokous/.

HALLITUS

Vuoden 2023 varsinainen yhtiökokous päätti osakkeenomistajien nimitystoimikunnan ehdotuksesta, että hallituksen jäseniksi valitaan uudelleen Jaakko Eskola, Sirpa-Helena Sormunen, Sari Helander ja Petri Suokas, ja että uusina jäseninä hallitukseen valitaan Anna Miettinen ja Carl Haglund. Hallituksen jäsenten toimikausi päättyi ensimmäisen valintaa seuraavan varsinaisen yhtiökokouksen päättyessä.

Heti yhtiökokouksen jälkeen pitämässään järjestäytymiskokouksessa hallitus valitsi osakkeenomistajien nimitystoimikunnan suosituksen mukaisesti hallituksen puheenjohtajaksi uudelleen Jaakko Eskolan ja varapuheenjohtajaksi Sirpa-Helena Sormusen. Hallitus valitsi keskuudestaan tarkastusvaliokunnan puheenjohtajaksi Sari Helanderin. Muiksi jäseniksi valittiin Carl Haglund ja Petri Suokas. Palkitsemisvaliokunnan puheenjohtajaksi valittiin Jaakko Eskola ja muiksi jäseniksi Anna Miettinen ja Sirpa-Helena Sormunen.

Yhtiökokous päätti osakkeenomistajien nimitystoimikunnan ehdotuksen mukaisesti hallituksen jäsenille maksettavat palkkiot seuraavasti:

- puheenjohtajan vuosipalkkio 42 000 euroa
- varapuheenjohtajan vuosipalkkio 32 000 euroa
- jäsenen vuosipalkkio 27 000 euroa

Lisäksi maksetaan kokouspalkkiot kustakin hallituksen ja valiokuntien kokouksesta seuraavasti:

- hallituksen ja valiokuntien puheenjohtajille 1 000 euroa
- muille jäsenille 500 euroa.

Matkustuskustannukset korvataan yhtiön kulloinkin voimassa olevan matkakulujen korvaamista koskevan politiikan mukaisesti.

HALLITUKSEN VALTUUTUKSET

Valtuutukset osakeannista sekä optio-oikeuksien ja muiden osakkeisiin oikeuttavien erityisten oikeuksien antamisesta

Varsinainen yhtiökokous 2023 valtuutti hallituksen päättämään osakeannista sekä optio-oikeuksien ja muiden osakkeisiin oikeuttavien erityisten oikeuksien antamisesta hallituksen ehdotuksen mukaisesti. Valtuutuksen perusteella voidaan antaa enintään 1 649 250 yhtiön uutta ja/tai hallussa olevaa omaa osaketta (mukaan lukien erityisten oikeuksien perusteella annettavat osakkeet). Hallitukselle annettiin oikeus päättää edellä mainitun valtuutuksen rajoissa kaikista osakeannin sekä optio-oikeuksien ja muiden osakkeisiin oikeuttavien erityisten oikeuksien antamisen ehdoista. Valtuutus kumoaa varsinaisen yhtiökokouksen 4.4.2022 ja ylimääräisen yhtiökokouksen 10.11.2022 antamat osakeanteja sekä optio-oikeuksien ja osakkeisiin oikeuttavien erityisten oikeuksien antamista koskevat valtuutukset, ei kuitenkaan ylimääräisen yhtiökokouksen 23.12.2022 antamaa valtuutusta päättää osakkeisiin

oikeuttavien erityisten oikeuksien antamisesta. Valtuutus on voimassa seuraavan varsinaisen yhtiökokouksen päättämiseen saakka, kuitenkin enintään 30.6.2024 saakka.

Valtuutukset omien osakkeiden hankkimiseen ja/tai pantiksi ottamiseen

Varsinainen yhtiökokous 2023 valtuutti hallituksen päättämään omien osakkeiden hankkimisesta ja/tai pantiksi ottamisesta hallituksen ehdotuksen mukaisesti. Osakkeita voidaan hankkia ja/tai ottaa pantiksi enintään 824 630 kappaletta. Hallitus päättää, miten osakkeita hankitaan ja/tai otetaan pantiksi. Valtuutus kumoaa aikaisemmat yhtiökokouksen antamat omien osakkeiden hankkimista ja/tai pantiksi ottamista koskevat valtuutukset. Valtuutus on voimassa seuraavan varsinaisen yhtiökokouksen päättämiseen saakka, kuitenkin enintään 30.6.2024 saakka.

OMISTUSRAKENNE

Enersense International Oyj:n ja MBÅ Invest Oy:n hallitukset päättivät 27.3.2023 panna täytäntöön MBÅ Investin sulautumisen Enersenseen 23.9.2022 allekirjoitetun sulautumissuunnitelman mukaisesti. Sulautumissuunnitelman perusteella MBÅ:n Investin osakkeenomistajille annettiin sulautumisvastikkeena yhteensä 2 176 068 Enersensen uutta osaketta. Sulautumisvastikkeena annettavat osakkeet rekisteröitiin kaupparekisteriin katsauskauden päättymisen jälkeen 1.4.2023. Sulautumisen täytäntöönpanon yhteydessä sulautumisvastikkeena annettujen uusien osakkeiden rekisteröinnin ja yhtiölle sulautumisen yhteydessä siirtyneiden omien osakkeiden mitätöimisen myötä Enersensen osakkeiden lukumäärä on 16 492 527. Yhtiön osakepääoma säilyy 80 000 eurossa.

Lähipiiriliiketoimi

Sulautuminen muodostaa Enersenselle lähipiiriliiketoimen, sillä MBÅ Invest on ollut Enersensen huomattavaa vaikutusvaltaa käyttävä lähipiiriyhteisö. Lisäksi Enersensen hallituksen jäsen Petri Suokas, toimitusjohtaja Jussi Holopainen ja johtoryhmän jäsen Jaakko Leivo ovat olleet MBÅ Investin osakkeenomistajia. Petri Suokas ja Jussi Holopainen toimivat myös MBÅ Investin hallituksen jäseninä. Enersensen hallitus on arvioinut, että lähipiiriliiketoimi on yhtiön edun mukainen ja se on toteutettu tavanomaisin kaupallisin ehdoin. Petri Suokas, Jussi Holopainen ja Jaakko Leivo eivät ole osallistuneet sulautumista koskevaan käsittelyyn tai päätöksentekoon Enersensen hallituksessa. Lähipiiriliiketoimea ovat kannattaneet kaikki Enersensen hallituksen jäsenet, jotka eivät ole lähipiirisuhteessa MBÅ Investiin tai päätettävään asiaan.

Lisätietoja sulautumisen täytäntöönpanosta yhtiön 27.3.2023 julkistamasta pörssitiedotteesta www.enersense.fi/tiedotteet/enersense-international-oyj-ja-mba-invest-oy-taytantonpanevat-sulautumisen/.

LIPUTUSILMOITUKSET

Enersense ei vastaanottanut katsauskaudella arvopaperimarkkinalain 9 luvun 5 §:n mukaisia liputusilmoituksia.

Katsauskauden päättymisen jälkeen yhtiö vastaanotti kaksi MBÅ Invest Oy:n sulautumiseen liittyvää liputusilmoitusta.

OSAKEPOHJAISET KANNUSTINJÄRJESTELMÄT

Enersense International Oyj:n hallitus päätti 27.2.2023 uudesta konsernin avainhenkilöiden osakepohjaisesta kannustinjärjestelmästä. Uusi järjestelmä on jatkoa helmikuussa 2022 päätetylle osakepalkkiojärjestelmälle 2022–2025.

Osakepalkkiojärjestelmä 2023–2025

Uudessa osakepalkkiojärjestelmässä 2023–2025 on yksi ansaintajakso, tilikaudet 2023–2025.

Järjestelmässä kohderyhmällä on mahdollista ansaita Enersense International Oyj:n osakkeita suoriutumisen perusteella. Järjestelmän mahdolliset palkkiot maksetaan yhdessä erässä ansaintajakson päättymisen jälkeen vuonna 2026.

Järjestelmän palkkiot perustuvat yhtiön osakkeen absoluuttiseen kokonaistuottoon tilikausilta 2023–2025, konsernin kumulatiiviseen euromääräiseen oikaistuun käyttökatteeseen tilikausilta 2023–2025 ja yhtiön vastuullisuusohjelman toteutukseen. Järjestelmän perusteella maksettavat palkkiot vastaavat arviolta yhteensä enintään 241 100 Enersense International Oyj:n osakkeen arvoa, mukaan lukien myös rahana maksettavan osuuden.

Järjestelmän kohderyhmään kuuluu noin 40 henkilöä mukaan lukien toimitusjohtaja ja muut Enersense International Oyj:n johtoryhmän jäsenet.

Lisätietoa palkitsemisesta yhtiön internet-sivuilla osoitteessa www.enersense.fi/sijoittajalle/hallinnointi/palkitseminen/.

Lähiajan riskit ja epävarmuustekijät

Enersense altistuu toiminnassaan erilaisille strategisille, operatiivisille ja taloudellisille riskeille sekä ulkopuolisille uhkille. Enersense pyrkii suojautumaan mainittuja riskejä vastaan muun muassa jatkuvalla ja systemaattisella riskienarviointiprosessilla sekä ottamalla riskitekijät kattavasti huomioon päätettäessä konsernin kannalta merkittävistä liiketoimintahankkeista tai investoinneista. Merkittävässä lähiajan riskeissä ja epävarmuustekijöissä ei ole tapahtunut olennaisia muutoksia vuoden 2022 toimintakertomuksessa raportoituun verrattuna.

Venäjän helmikuussa 2022 aloittama hyökkäyssota Ukrainassa jatkuu ja ylläpitää edelleen geopolittisia jännitteitä ja epävarmuutta maailmantalouden kehittymisestä. Inflaatio on Enersenselle relevanteilla markkinoilla edelleen selvästi koholla, mikä näkyy erityisesti Baltian maissa, joissa voimakas palkkainflaatio nostaa kustannuksia. Materiaalien hinnat ovat myös koholla, ja riskinä erityisesti vanhojen sopimusten osalta on, että niitä ei saada uudelleen neuvoteltua. Geopolittinen epävarmuus voi heijastua myös työvoiman saatavuuteen erityisesti Baltian ja muun itäisen Euroopan alueelta. Riski siitä, että sodan seurauksena syntyneistä energian saatavuusongelmista seuraisi energiakatkoja, ei realisoitunut kuluneen talven aikana ja tilanne on rauhoittumassa kesää kohti mentäessä. Riski on kuitenkin edelleen olemassa ja sillä voi tulevana talvena olla haitallinen vaikutus Enersensen asiakkaiden ja sitä kautta myös Enersensen liiketoimintaan.

Lisääntynyt epävarmuus talouskehityksestä sekä korkean inflaation myötä nousseet operatiiviset ja rahoituskustannukset ovat vaikuttaneet asiakkaiden investointiympäristöön negatiivisesti. Tämä voi johtaa Enersensen sekä sen asiakkaiden taloudellisen aseman heikentymiseen esimerkiksi rahoituksen saatavuuden kautta, ja edelleen Enersensen palveluiden kysynnän heikentymiseen sekä myynnin odotettua hitaampaan kehitykseen.

Kireä kilpailutilanne useilla Enersensen liiketoiminta-alueilla ja mahdollisten uusien kilpailijoiden tuoma tarjonta voivat aiheuttaa paineita projektien myyntihintoihin sekä kannattavuuteen.

Laajempi kuvaus yhtiön merkittävimmistä riskeistä ja epävarmuustekijöistä on esitetty yhtiön internet-sivuilla osoitteessa www.enersense.fi/sijoittajalle/hallinnointi/riskit-ja-riskienhallinta/.

Yhtiön rahoitukseen liittyvistä riskeistä esitetään tarkempi selvitys vuoden 2022 tilinpäätöksen liitetiedossa 20 Rahoitusriskien ja pääoman hallinta. Tilinpäätös on saatavilla yhtiön internet-sivuilla osoitteessa www.enersense.fi/sijoittajalle/tiedotteet-ja-julkaisut/raportit-ja-esitykset/.

Päivitetty ohjeistus tilikaudelle 2023

Enersensen vuoden 2023 liikevaihdon odotetaan olevan yli 300 miljoonaa euroa ja oikaistun käyttökateen 12–18 miljoonaa euroa.

Markkinatilanne Enersensen liiketoiminta-alueilla on jatkunut maailmantalouden yleisistä epävarmuustekijöistä huolimatta hyvänä alkuvuoden aikana ja suotuisan kehityksen odotetaan jatkuvan. Yhtiön vahva tilauskanta antaa hyvän pohjan liikevaihdon kasvulle. Olemme onnistuneet kiihdyttämään tuulivoiman hankekehitystämme ja oletamme, että sama kehitys jatkuu. Kannattavuuteen vaikuttavat mm. uuden toiminnanohjausjärjestelmän käyttöönotto sekä edelleen jatkuvat panostukset merituulivoimaliiketoiminnan kehittämiseen ja maatuulivoiman hankekehityksen kiihdyttäminen. Yhtiö haki vuoden 2022 lopussa 26 miljoonan euron vaihtovelkakirjarahoitukseen näiden panostusten toteuttamiseksi.

Aiempi, 27.2.2023 annettu ohjeistus:

Enersensen vuoden 2023 liikevaihdon odotetaan olevan 280–310 miljoonaa euroa ja oikaistun käyttökateen 12–18 miljoonaa euroa.

Enersensen liiketoimintaympäristön arvioidaan kehittyvän suotuisasti ja liikevaihdon odotetaan kasvavan. Olemme onnistuneet kiihdyttämään tuulivoiman hankekehitystämme ja oletamme, että sama kehitys jatkuu. Kannattavuuteen vaikuttavat mm. uuden toiminnanohjausjärjestelmän käyttöönotto sekä edelleen jatkuvat panostukset merituulivoimaliiketoiminnan kehittämiseen ja maatuulivoiman hankekehityksen kiihdyttäminen. Yhtiö haki vuoden 2022 lopussa 26 miljoonan euron vaihtovelkakirjarahoitukseen näiden panostusten toteuttamiseksi.

Olennaiset tapahtumat katsauskauden jälkeen

PÖRSSITIEDOTTEET:

Enersense vastaanotti 3.4.2023 arvopaperimarkkinalain 9 luvun 5 §:n mukaisen ilmoituksen, jonka mukaan MBÅ Invest Oy:n osakeomistus Enersense International Oyj:n osakkeiden kokonaismäärästä ja äänimäärästä on 1.4.2023 laskenut alle 5 prosentin rajan. MBÅ Invest Oy:n osakeomistus Enersense International Oyj:ssä laski 0 prosenttiin yhtiön sulautuessa Enersense International Oyj:hin 27.3.2023 julkaistun Enersense International Oyj:n tiedotteen mukaisesti.

Enersense vastaanotti 3.4.2023 arvopaperimarkkinalain 9 luvun 5 §:n mukaisen liputusilmoituksen, jonka mukaan Enersense International Oyj:n hallituksen jäsenen Petri Suokkaan ja tämän määräysvaltayhtiöiden osakeomistus Enersense International Oyj:n osakkeiden kokonaismäärästä ja äänimäärästä on 1.4.2023 noussut yli 5 prosentin rajan. Liputusvelvollisen määräysvallassa oleva yhtiö, Suotuuli Oy, on saanut yhteensä 680 020 kohdeyhtiön osaketta sulautumisvastikkeena MBÅ Invest Oy:n sulaututtua Enersense International Oyj:hin 27.3.2023 julkaistun Enersense International Oyj:n tiedotteen mukaisesti.

LEHDISTÖTIEDOTTEET:

Enersense kertoi 12.4.2023, että se on voittanut Fingridin julkisen hankinnan kilpailutuksessa urakan, jossa sähköasemille lisätään kondensaattoreita siirtokapasiteetin parantamiseksi. Projekti työllistää Enersenseä vajaan kahden vuoden ajan, ja sen valmistelut alkavat välittömästi. Urakan arvo on noin 6,6 miljoonaa euroa, mikä on kirjattu Power-liiketoiminta-alueen vuoden 2023 ensimmäisen vuosineljänneksen tilauskantaan. Päätös on lainvoimainen hankintalain mukaisen valitusajan päätyttyä.

Enersense kertoi 14.4.2023, että se on voittanut Fingridin julkisen hankinnan kilpailutuksessa Huittinen-Forssa sähköasemien laajennusurakan. Projekti työllistää Enersenseä arviolta vajaan kolmen vuoden ajan, ja sen valmistelut alkavat välittömästi. Urakan arvo on noin 13 miljoonaa euroa, mikä on kirjattu Power-liiketoiminta-alueen vuoden 2023 ensimmäisen vuosineljänneksen tilauskantaan. Päätös on lainvoimainen hankintalain mukaisen valitusajan päätyttyä.

Enersense kertoi 17.4.2023, että se on tehnyt sopimuksen Gigawatti Oy:n kanssa Eurajoen Luvialla sijaitsevan Oosinselän tuulipuiston rakentamisesta. Tilaus on kirjattu Enersensen Power-liiketoiminta-alueen vuoden 2023 ensimmäisen vuosineljänneksen tilauskantaan. Gigawatti Oy:n Oosinselän tuulipuisto koostuu kolmestatoista voimalasta. Enersense aloittaa rakennustyöt kesällä 2023. Hanke valmistuu suunnitelmien mukaisesti vuoden 2024 loppuun mennessä. Enersensen toimituslaajuuteen kuuluvat puiston teiden ja nostoalueiden rakentaminen, voimalaperustukset ja puiston sisäverkko avaimet käteen -periaatteella. Gigawatti Oy on S-Voima Oy:n täysin omistama yhtiö. S-Voima Oy vastaa S-ryhmän sähkönhankinnasta, ja sen omistavat SOK ja osuuskaupat yhdessä.

Vaihtoehtoisten tunnuslukujen täsmäytyslaskelma

EUR tuhatta	1-3/2023	1-3/2022	1-12/2022
Oikaistu käyttökate			
Liikevoitto	-2 293	3 227	3 479
Poistot ja arvonalentumiset	2 351	2 183	8 731
Käyttökate	58	5 410	12 210
Vertailukelpoisuuteen vaikuttavat erot	334	69	1 444
Oikaistu käyttökate	392	5 479	13 654

EUR tuhatta	1-3/2023	1-3/2022	1-12/2022
Vertailukelpoisuuteen vaikuttavat erät			
+ Tavanomaisesta liiketoiminnasta poikkeavat erät	334	69	1 444
Käyttöomaisuuden myyntivoitot (-) / myyntitappiot (+)	—	—	—
Oikaistuun käyttökatteeseen vaikuttavat poikkeavat erät yhteensä	334	69	1 444

VAIHTOEHTOISET TUNNUSLUVUT:

Enersense julkaisee tiettyjä yleisesti käytössä olevia, IFRS-tilinpäätöksestä johdettavissa olevia tunnuslukuja. Tunnuslukujen laskentaperiaatteet on esitetty tämän katsauksen osiossa Tunnuslukujen laskentaperiaatteet.

Tietyt varsinaiseen liiketoimintaan kuulumattomat liiketapahtumat tai rahavirtaan vaikuttamattomat arvostuserät, joilla on merkittävä vaikutus kauden tuloslaskelmaan, on oikaistu vertailukelpoisuuteen vaikuttavina erinä, jos ne aiheutuvat:

- Johdon harkinnan mukaan tavanomaisesta liiketoiminnasta poikkeavista olennaisista eristä, jotka liittyvät strategiaan kuulumattomiin yritysjärjestelyihin, kuten yritysmyyntien transaktiokuluihin, ja työsuhteiden päättämiseen liittyviin kuluihin, ja/tai rakenteellisiin uudelleenjärjestelyihin sekä merkittäviin irtisanomiskustannuksiin, tai poikkeaviin viranomaisprosessien kustannuksiin
- Hankittavien yritysten integraatiokuluista
- Muiden kuin ydinliiketoimintaan liittyvien käyttöomaisuushyödykkeiden myyntivoitoista ja -tappioista

Oikaistuilla tunnusluvuilla yritys pyrkii esittämään yhtiön strategian mukaisen liiketoiminnan kannattavuutta. Yhtiön keskeisenä strategisena tavoitteena on kannattava orgaaninen ja epäorgaaninen kasvu. Tämän takia yhtiö oikaisee tuloksestaan pois yhtiön strategiaan kuulumattomista yritysjärjestelyistä aiheutuvat transaktiokulut, merkittävät irtisanomiskustannukset ja rakenteelliset uudelleenjärjestelyt. Nämä ovat kaikki luonteeltaan kustannuksia, jotka aiheutuvat strategian ulkopuolisista tapahtumista. Irtisanomiskustannukset vaikuttavat palkkakuluihin ja muilta osin oikaisut vaikuttavat liiketoiminnan muihin kuluihin. Yhtiö ei ole oikaisut strategian mukaisten yrityshankintojen transaktiokustannuksia tai tuottoja, koska yritysostot ovat yhtiön strategian ydintä.

Tuloksesta oikaistaan pois myös yritysjärjestelyjen integraatiokulut, koska ne ovat luonteeltaan kertaluonteisia.

Pori, 8.5.2023
ENERSENSE INTERNATIONAL OYJ
Hallitus

Lisätiedot

Jussi Holopainen, toimitusjohtaja
Puhelin: +358 44 517 4543
Sähköposti: jussi.holopainen@enersense.com

Mikko Jaskari, talousjohtaja
Puhelin: +358 40 053 5337
Sähköposti: mikko.jaskari@enersense.com

Mediayhteydenotot:

Tommi Manninen, viestintä- ja yhteiskuntasuhdejohtaja
Puhelin: +358 40 043 7515
Sähköposti: tommi.manninen@enersense.com

Jakelu:

Nasdaq Helsinki
Keskeiset tiedotusvälineet
www.enersense.fi

Lisätietoa Enersensen verkkosivuilta osoitteesta www.enersense.fi/sijoittajalle.

Konsernin laaja tuloslaskelma

EUR tuhatta	1–3/2023	1–3/2022	1–12/2022
Liikevaihto	74 998	53 787	268 037
Valmiiden ja keskeneräisten tuotteiden varastojen muutos	-999	-410	5 267
Valmistus omaan käyttöön	—	—	-3
Liiketoiminnan muut tuotot	337	8 771	18 793
Materiaalit ja palvelut	-36 408	-25 606	-152 815
Työsuhde-etuuksista aiheutuvat kulut	-29 268	-24 486	-97 733
Poistot ja arvonalentumiset	-2 351	-2 183	-8 731
Liiketoiminnan muut kulut	-8 571	-6 641	-29 147
Osuus pääomaosuusmenetelmällä käsiteltävien osakkuusyhtiöiden tuloksesta	-31	-4	-189
Liikevoitto (-tappio)	-2 293	3 227	3 479
Rahoitustuotot	—	4	476
Rahoituskulut	-1 498	-1 214	-3 577
Rahoitustuotot ja -kulut	-1 498	-1 210	-3 101
Voitto / tappio ennen veroja	-3 790	2 017	378
Tuloverot	13	-814	-2 807
Tilikauden voitto / tappio	-3 778	1 203	-2 429
Muut laajan tuloksen erät			
Erät, jotka saatetaan tulevaisuudessa siirtää tulosvaikutteisiksi			
Muuntoerot	-11	265	68
Etuuspohjaisten työsuhteen jälkeisten veloitteiden uudelleen määrittäminen	—	—	179
Tilikauden muut laajat tuloksen erät verovaikutus huomioiden	-11	—	247
Tilikauden laaja tulos	-3 788	1 438	-2 182
Tilikauden voiton (tappion) jakautuminen:			
Emoyhtiön omistajille	-3 745	1 587	-1 768
Määräysvallattomien omistajien osuus tuloksesta	-32	-384	-661
Tilikauden voitto / tappio	-3 778	1 203	-2 429
Tilikauden laajan tuloksen jakautuminen:			
Emoyhtiön omistajille	-3 756	1 852	-1 521
Määräysvallattomille omistajille	-32	-384	-661
Tilikauden laaja tulos	-3 788	1 468	-2 182
Emoyhtiön omistajille kuuluva osakekohtainen tulos, laimentamaton	-0,23	0,10	-0,11
Emoyhtiön omistajille kuuluva osakekohtainen tulos, laimennettu	-0,23	0,10	-0,11

Konsernin tase

EUR tuhatta	31.3.2023	31.3.2022	31.12.2022
Varat			
Pitkäaikaiset varat			
Liikearvo	27 874	26 154	27 874
Muut aineettomat hyödykkeet	39 771	41 036	40 379
Aineelliset käyttöomaisuushyödykkeet	22 500	21 116	22 213
Pääomaosuusmenetelmällä käsiteltävät sijoitukset	13 506	10 243	10 937
Pitkäaikaiset sijoitukset ja saamiset	7 600	4 204	6 890
Laskennalliset verosaamiset	1 342	1 109	1 338
Pitkäaikaiset varat yhteensä	112 592	103 862	109 631
Lyhytaikaiset varat			
Vaihto-omaisuus	13 417	6 856	13 124
Myyntisaamiset	22 906	18 433	33 696
Kauden verotettavaan tuloon perustuvat verosaamiset	9	29	9
Muut saamiset	36 387	20 436	35 003
Rahavarat	17 683	14 779	38 704
Lyhytaikaiset varat yhteensä	90 401	60 534	120 537
Varat yhteensä	202 994	164 396	230 168
Oma pääoma ja velat			
Oma pääoma			
Osakepääoma	80	80	80
Sijoitetun vapaan oman pääoman rahasto	64 010	62 220	64 010
Muut rahastot	313	313	313
Muuntoerot	74	281	84
Kertyneet voittovarot	-2 247	1 910	-500
Tilikauden voitto (tappio)	-3 745	1 587	-1 768
Emoyhtiön omistajille kuuluva oma pääoma yhteensä	58 484	66 391	62 220
Määräysvallattomat omistajat	358	681	389
Oma pääoma yhteensä	58 842	67 072	62 609
Velat			
Pitkäaikaiset velat			
Lainat	31 369	9 847	30 458
Vuokrasopimusvelat	10 674	12 345	10 738
Muut velat	550	2 206	550
Laskennalliset verovelat	6 556	5 991	6 630
Työsuhde-etuuksista johtuvat veloitteet	381	545	381
Varaukset	504	1 232	543
Pitkäaikaiset velat yhteensä	50 034	32 167	49 300
Lyhytaikaiset velat			
Lainat	3 977	2 597	3 439
Vuokrasopimusvelat	5 641	4 279	5 968
Saadut ennakot	10 692	5 794	12 637
Ostovelat	25 505	12 881	36 271
Verohallinnon maksujärjestely	—	349	—
Kauden verotettavaan tuloon perustuvat verovelat	2 979	1 448	2 990
Muut velat	44 909	37 343	55 835
Varaukset	415	466	1 119
Lyhytaikaiset velat yhteensä	94 118	65 158	118 258
Velat yhteensä	144 152	97 324	167 559
Oma pääoma ja vieras pääoma yhteensä	202 994	164 396	230 168

Konsernin rahavirtalaskelma

EUR tuhatta	1-3/2023	1-3/2022	1-12/2022
Liiketoiminnan rahavirta			
Tilikauden voitto (tappio)	-3 778	1 203	-2 429
Oikaisut:			
Poistot ja arvonalentumiset	2 351	2 183	8 731
Voitot ja tappiot aineellisten käyttöomaisuushyödykkeiden myynnistä	—	-2	-850
Osuus osakkuusyhtiöiden voitosta (tappiosta)	31	4	189
Korkotuotot ja muut rahoitustuotot ja -kulut	1 498	1 210	3 101
Tuloverot	-13	814	2 807
Muut oikaisut	854	-1 889	-1 064
Oikaisut yhteensä	4 721	2 320	12 915
Käyttöpääoman muutokset:			
Myyntisaamisten ja muiden saamisten muutos	8 697	207	-32 342
Ostovelkojen ja muiden velkojen muutos	-23 956	-6 877	35 795
Vaihto-omaisuuden muutos	-293	-343	-6 356
Saadut korot	—	4	52
Maksetut korot	-383	-260	-1 205
Muut rahoituserät	-660	-953	-1 919
Tuloverot	-29	—	-102
Liiketoiminnan nettorahavirta	-15 681	-4 699	4 409
Investointien rahavirrat			
Investoinnit aineellisiin ja aineettomiin käyttöomaisuushyödykkeisiin	-624	-913	-3 268
Käyttöomaisuuden myynnit	217	726	1 749
Lisäsijoitukset osakkuusyhtiöihin	-2 600	-7 799	-10 399
Osakkuusyhtiöiden myynnit	—	—	1 100
Osakkuusyhtiöille annettujen lainojen takaisinmaksut	—	—	566
Maksut pankin talletustileille	—	-450	1 728
Saadut osingot osakkuusyhtiöistä	—	—	93
Investointien nettorahavirta	-3 006	-8 436	-8 430
Rahoituksen rahavirta			
Osakkeiden liikkeeseenlasku	—	—	2 200
Lainojen nostot	159	595	26 460
Lainojen takaisinmaksut	-754	-295	-3 466
Vähemmistöosuuksien hankinta vähennettynä hankituilla rahavaroilla	—	—	-192
Sijoitukset osakkeisiin	—	—	-850
Maksetut osingot	—	—	-4 112
Vuokrasopimusvelkojen maksut	-1 740	-1 552	-6 481
Rahoituksen nettorahavirta	-2 335	-1 252	13 559
Rahavarojen nettomuutos	-21 022	-14 387	9 538
Rahavarat tilikauden alussa	38 704	29 166	29 166
Valuuttakurssien muutosten vaikutukset rahavaroihin	—	—	—
Rahavarat tilikauden lopussa	17 683	14 779	38 704

Laskelma konsernin oman pääoman muutoksista

Emoyhtiön osakkeenomistajille kuuluva oma pääoma

EUR tuhatta	Emoyhtiön osakkeenomistajille kuuluva oma pääoma						Emoyhtiön omistajille kuuluva oma pääoma yhteensä	Määräysvallattomat osakkeen omistajat	Oma pääoma yhteensä
	Osake-pääoma	Sijoitetun vapaan oman pääoman rahasto	Muut rahastot	Muuntoerot	Kertyneet voittovarajat				
Oma pääoma 1.1.2023	80	64 010	313	84	-2 268	62 220	389	62 609	
Tilikauden voitto/tappio	—	—	—	—	-3 745	-3 745	-32	-3 778	
Muuntoerot	—	—	—	-11	—	-11	—	-11	
Tilikauden laaja tulos yhteensä				-11	-3 745	-3 756	-32	-3 788	
Tapahtumat osakkeenomistajien kanssa:									
Osakeperusteiset maksut	—	—	—	—	22	22	—	22	
Muut erät	—	—	—	—	-1	-1	—	-1	
Tapahtumat osakkeenomistajien kanssa yhteensä					21	21	—	21	
Oma pääoma 31.3.2023	80	64 010	313	74	-5 992	58 484	358	58 842	

Emoyhtiön osakkeenomistajille kuuluva oma pääoma

EUR tuhatta	Emoyhtiön osakkeenomistajille kuuluva oma pääoma						Emoyhtiön omistajille kuuluva oma pääoma yhteensä	Määräysvallattomat osakkeen omistajat	Oma pääoma yhteensä
	Osake-pääoma	Sijoitetun vapaan oman pääoman rahasto	Muut rahastot	Muuntoerot	Kertyneet voittovarajat				
Oma pääoma 1.1.2022	80	43 794	313	17	4 394	48 598	1 064	49 662	
Tilikauden voitto/tappio	—	—	—	—	1 587	1 587	-384	1 203	
Muuntoerot	—	—	—	265	—	265	—	265	
Tilikauden laaja tulos yhteensä				265	1 587	1 852	-384	1 468	
Tapahtumat osakkeenomistajien kanssa:									
Osakeanti	—	18 426	—	—	—	18 426	—	18 426	
Osakeperusteiset maksut	—	—	—	—	12	12	—	12	
Varojenjako ^{*)}	—	—	—	—	-2 497	-2 497	—	-2 497	
Muut erät	—	—	—	—	—	—	—	—	
Tapahtumat osakkeenomistajien kanssa yhteensä	0	18 426	0	0	-2 485	15 941	0	15 941	
Oma pääoma 31.3.2022	80	62 220	313	282	3 496	66 391	681	67 072	

*) Megatuuli Oy:n osakassopimuksen perusteella vähemmistöosakkaille maksettava osinkoja

Konsernin liiketoimintakatsauksen liitetiedot

1. LAADINTAPERIAATTEET

Tämä ei ole IAS 34 -standardin mukainen osavuosikatsaus. Yhtiö noudattaa arvopaperimarkkinalain mukaista puolivuosisraportointia ja julkistaa vuoden kolmen ja yhdeksän ensimmäisen kuukauden osalta liiketoimintakatsaukset, joissa esitetään yhtiön taloudellista kehitystä kuvaavat keskeiset tiedot.

Liiketoimintakatsauksen taloustiedot ovat tilintarkastamattomia.

Kaikki esitetyt luvut on pyöristetty. Tästä johtuen, yksittäisten lukujen yhteenlaskettu määrä ei välttämättä vastaa esitettyä kokonaismäärää.

2. LIIKEVAIHTO JA LIIKETOIMINTA-ALUEET

Liikevaihto segmenteittäin

EUR tuhatta	1-3/2023	1-3/2022	1-12/2022
Smart Industry	26 150	16 603	72 721
Power	15 209	14 348	60 998
Connectivity	10 774	9 349	47 230
International Operations	22 870	13 490	87 007
Liiketoiminta-alueille kohdistamattomat erät	-5	-2	81
Yhteensä	74 998	53 787	268 037

Liikevaihdon maantieteellinen jakautuminen kohdemaan mukaan

EUR tuhatta	1-3/2023	1-3/2022	1-12/2022
Suomi	55 889	39 904	178 319
Muut maat	19 110	13 883	89 717
Yhteensä	74 998	53 787	268 037

Käyttökate (EBITDA) segmenteittäin

EUR tuhatta	1-3/2023	1-3/2022	1-12/2022
Smart Industry	1 108	-954	268
Power	78	8 756	19 237
Connectivity	-40	-701	362
International Operations	147	-894	-3 930
Liiketoiminta-alueille kohdistamattomat erät	-1 236	-796	-3 726
Yhteensä	58	5 410	12 210

Käyttökateen (EBITDA) täsmäytys liikevoittoon

EUR tuhatta	1-3/2023	1-3/2022	1-12/2022
Käyttökate	58	5 410	12 210
Poistot ja arvonalentumiset	-2 351	-2 183	-8 731
Liikevoitto	-2 293	3 227	3 479

3. KANNUSTINJÄRJESTELMÄ (IFRS 2)

Enersense International Oyj:n hallitus on päättänyt uudesta konsernin avainhenkilöiden osakepohjaisesta kannustinjärjestelmästä. Tarkoituksena on yhdistää omistajien ja avainhenkilöiden tavoitteet yhtiön arvon nostamiseksi pitkällä aikavälillä sekä sitouttaa avainhenkilöt yhtiöön ja tarjota heille kilpailukykyinen yhtiön osakkeiden ansaintaan ja kertymiseen perustuva kannustinjärjestelmä. Uusi kannustinjärjestelmä on jatkoa helmikuussa 2022 päätetylle osakepalkkiojärjestelmälle 2022–2025. Uudessa osakepalkkiojärjestelmässä 2023–2025 on yksi ansaintajakso, tilikaudet 2023–2025.

Järjestelmässä kohderyhmällä on mahdollista ansaita Enersense International Oyj:n osakkeita suoriutumisen perusteella. Järjestelmän palkkiot perustuvat yhtiön osakkeen kokonaistuottoon tilikausilta 2023–2025, konsernin kumulatiiviseen euromääräiseen oikaistuun käyttökatteeseen tilikausilta 2023–2025 ja yhtiön vastuullisuusohjelman toteutukseen.

Järjestelmän mahdolliset palkkiot maksetaan ansaintajakson päättymisen jälkeen keväällä 2026. Palkkiot maksetaan osittain Enersense International Oyj:n osakkeina ja osittain rahana. Palkkioiden rahaosuuksilla pyritään kattamaan palkkioista osallistujille aiheutuvia veroja ja veronluonteisia maksuja. Jos osallistujan työ- tai johtajasopimus päättyy ennen palkkion maksamista, palkkiota ei pääsääntöisesti makseta.

Järjestelmän perusteella maksettavat palkkiot vastaavat arviolta yhteensä enintään 241 100 Enersense International Oyj:n osakkeen arvoa, mukaan lukien myös rahana maksettavan osuuden. Järjestelmän kohderyhmään kuuluu noin 40 henkilöä mukaan lukien toimitusjohtaja ja muut Enersense International Oyj:n johtoryhmän jäsenet.

Enersense International Oyj:n toimitusjohtajan ja johtoryhmän jäsenen on omistettava vähintään puolet järjestelmän perusteella nettopalkkiona saamistaan osakkeista, kunnes toimitusjohtajan osakeomistuksen arvo yhtiössä vastaa yhteensä hänen edellisen vuoden vuosipalkkaansa ja muun johtoryhmän jäsenen osakeomistuksen arvo yhtiössä vastaa yhteensä puolta jäsenen edellisen vuoden vuosipalkasta. Tämä osakemäärä on omistettava niin kauan kuin asema toimitusjohtajana tai jäsenyys johtoryhmässä jatkuu.

4. OSAKEMÄÄRÄ

Sulautuminen

Enersense International Oyj:n 27.3.2023 tiedottama Enersensen ja MBÅ Invest Oy:n hallitusten päättämä sulautumisen täytäntöönpano rekisteröitiin kaupparekisteriin 1.4.2023. Sulautumisessa MBÅ Investin osakkeenomistajille sulautumisvastikkeena annetut Enersensen uudet osakkeet, yhteensä 2 176 068 osaketta, rekisteröitiin 1.4.2023 kaupparekisteriin. Lisäksi Yhtiölle sulautumisen yhteydessä siirtyneiden, yhteensä 2 176 072 Enersensen osakkeen mitätöiminen rekisteröitiin kaupparekisteriin 1.4.2023. Uusien osakkeiden ja Yhtiölle sulautumisen yhteydessä siirtyneiden omien osakkeiden mitätöinnin rekisteröinnin jälkeen Enersensen osakkeiden kokonaismäärä on 16 492 527 osaketta.

5. RAPORTOINTIKAUDEN JÄLKEISET TAPAHTUMAT

Enersensellä on kesken olevia oikeudellisia riita-asioita ja erimielisyyksiä, joista osa on vireillä yleisissä tai hallinnollisissa tuomioistuimissa Suomessa tai ulkomailla. Riita-asiat liittyvät tyypillisesti projektitoimintaan. Katsauskauden jälkeen huhtikuussa käynnistettiin välimiesmenettely liittyen tiettyjen International Operations -segmentin projektien kustannusindeksointisopimukseen. Enersense on kirjannut kyseisistä projekteista tappiovarauksen vuoden 2022 tilinpäätökseen.

Tunnuslukujen laskentaperiaatteet

Käyttökate (EBITDA)	=	Liikevoitto + poistot ja arvonalentumiset
Käyttökate liikevaihdosta (%)	=	Käyttökate / liikevaihto x 100
Oikaistu käyttökate	=	Käyttökate + vertailukelpoisuuteen vaikuttavat erät
Oikaistu käyttökate (%)	=	Oikaistu käyttökate / liikevaihto x 100
Liikevoitto (EBIT)	=	Liikevaihto + liiketoiminnan muut tuotot – materiaalit ja palvelut – henkilöstökulut – liiketoiminnan muut kulut + osuus osakkuusyhtiöiden tuloksesta – poistot ja arvonalentumiset
Liikevoitto liikevaihdosta (%)	=	Liikevoitto / liikevaihto x 100
Tilikauden voitto (tappio) liikevaihdosta (%)	=	Tilikauden voitto (tappio) / liikevaihto x 100
Omavaraisuusaste	=	Oma pääoma / taseen loppusumma – saadut ennakot x 100
Nettovelkaantumisaste	=	Korolliset velat – rahat ja pankkisaamiset / oma pääoma x 100
Oman pääoman tuotto (%)	=	Tilikauden voitto / oma pääoma keskimäärin tilikauden aikana x 100
Osakekohtainen tulos (EUR)	=	Tilikauden tulos / osakkeiden määrä keskimäärin
Keskikurssi	=	Osakkeen euromääräinen kokonaisvaihto / Vaihdetujen osakkeiden osakeantioikaistu lukumäärä tilikaudella
Osakekannan markkina-arvo	=	(Osakkeiden lukumäärä – omat osakkeet) x tilinpäätöspäivän pörssikurssi
Osakevaihto	=	Tilikauden aikana vaihdettujen osakkeiden lukumäärä
Vaihtuvuus (%)	=	Osakevaihto (kpl) x 100 / Osakkeiden osakeantioikaistu lukumäärä kaudella keskimäärin



www.enersense.fi
Enersense International Oyj
Konepajaranta 2
FI-28100, Pori, Finland
+358 29 020 011
info@enersense.com