



# Q3

# Liiketoiminta- katsaus

Tammi–syyskuu 2022

## Sisällys

Tilaukanta vahvistui merkittävästi .....	2
Tunnuslukuja .....	3
Toimitusjohtaja Jussi Holopainen .....	4
Toimintaympäristö katsauskaudella .....	6
Taloudellinen tulos .....	6
Taloudellinen asema ja rahavirta .....	8
Segmenttikatsaukset .....	9
Konsernin henkilöstö .....	14
Hallinnointi .....	15
Lähiajan riskit ja epävarmuustekijät .....	15
Ohjeistus tilikaudelle 2022 .....	16
Olellaiset tapahtumat katsauskauden jälkeen .....	16
Vaihtoehtoisten tunnuslukujen täsmäytyslaskelma .....	17
Lisätiedot .....	18
<b>Liiketoimintakatsauksen taulukot</b>	
Konsernin laaja tuloslaskelma .....	19
Konsernin tase .....	20
Konsernin rahavirtalaskelma .....	21
Laskelma konsernin oman pääoman muutoksista .....	22
Konsernin liiketoimintakatsauksen liitetiedot .....	24
Tunnuslukujen laskentaperiaatteet .....	32

Sulkeissa esitetyt luvut viittaavat vertailukauteen eli edellisen vuoden vastaavaan ajanjaksoon, ellei toisin mainita. Kaikki luvut ja summat on pyöristetty tarkoista luvuista, minkä vuoksi yhteen- tai vähennyslaskussa voi ilmetä pieniä epätarkkuuksia.

## Tilaukanta vahvistui merkittävästi

### HEINÄ–SYYSKUU 2022

- Liikevaihto oli 64,4 (58,3) miljoonaa euroa, kasvua 10,5 %.
- Käyttökate oli 4,0 (2,9) miljoonaa euroa. Käyttökatemarginaali oli 6,3 (5,1) %.
- Oikaistu käyttökate oli 4,3 (4,4) miljoonaa euroa eli 6,6 (7,5) % liikevaihdosta.
- Liikevoitto oli 1,9 (0,4) miljoonaa euroa. Liikevoittomarginaali oli 3,0 (0,7) %.
- Laimentamaton osakekohtainen tulos oli 0,07 (0,01) euroa.

### TAMMI–SYYSKUU 2022

- Liikevaihto oli 178,0 (173,2) miljoonaa euroa, kasvua 2,8 %.
- Käyttökate oli 8,8 (10,5) miljoonaa euroa. Käyttökatemarginaali oli 5,0 (6,0) %.
- Oikaistu käyttökate oli 9,3 (11,7) miljoonaa euroa eli 5,2 (6,8) % liikevaihdosta.
- Liikevoitto oli 2,4 (2,8) miljoonaa euroa. Liikevoittomarginaali oli 1,3 (1,6) %.
- Laimentamaton osakekohtainen tulos oli -0,11 (0,07) euroa.
- Tilaukanta oli syyskuun lopussa 385 (272) miljoonaa euroa.
- Enersense tiedotti 31.8. sopineensa laajasta 4 + 2 + 2 -vuoden strategisesta käyttö- ja kunnossapitotehtävien yhteistyöstä Helen Oy:n kanssa. Hankinnan enimmäismäärä optioineen on 200 miljoonaa euroa, josta 100 miljoonaa euroa on kirjattu kolmannen vuosineljänneksen tilaukantaan.
- Enersense tiedotti 23.9. allekirjoittaneensa yhtiön toiseksi suurimman osakkeenomistajan MBÅ Invest Oy:n kanssa yhdistymissopimuksen, jonka perusteella MBÅ Invest sulautuu Enersenseseen.

### Katsauskauden jälkeen:

- Enersense tiedotti 11.10.2022, että Suomen Kilpailu- ja kuluttajavirasto (KKV) on hyväksynyt liikkeen luovutuksen, jossa Helen Oy:n tietyt käyttö- ja kunnossapitopalvelut siirtyvät Enersenselle.
- Enersense tiedotti 20.10.2022 tarkentaneensa kasvustrategiansa fokusalueita ja nostavansa päästöttömän liikenteen maa- ja merituulivoiman sekä aurinkoenergian rinnalle. Strategian tarkennettu fokus tukee yhtiön pitkän aikavälin taloudellisia tavoitteita, jotka säilyvät ennallaan.

### OHJEISTUS TILIKAUDELLE 2022

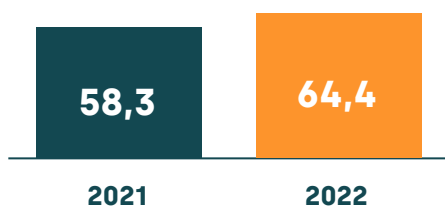
Enersense toistaa aiemman taloudellisen ohjeistuksen:

Yhtiön taloudellisen ohjeistuksen mukaan liikevaihdon ennakoidaan olevan 245–265 miljoonaa euroa ja oikaistun käyttökateen 6–12 miljoonaa euroa vuonna 2022.

## Tunnuslukuja

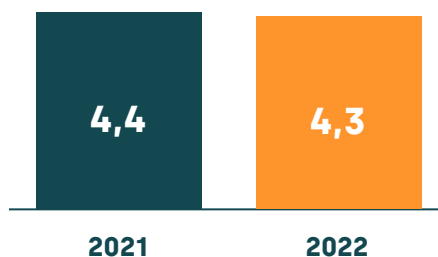
	7-9/2022	7-9/2021	1-9/2022	1-9/2021	1-12/2021
Liikevaihto (1000 EUR)	64 390	58 271	178 004	173 200	239 110
Käyttökate (1000 EUR)	4 047	2 948	8 844	10 451	16 639
Käyttökate %	6,3	5,1	5,0	6,0	7,0
Oikaistu käyttökate (1000 EUR)	4 255	4 353	9 304	11 734	19 231
Oikaistu käyttökate %	6,6	7,5	5,2	6,8	8,0
Liikevoitto (1000 EUR)	1 929	388	2 385	2 787	6 834
Liikevoitto %	3,0	0,7	1,3	1,6	2,9
Kauden tulos (1000 EUR)	1 169	33	-1 761	624	3 973
Omavaraisuusaste %	39,0	37,0	39,0	37,0	35,6
Nettovelkaantumisaste %	19,6	-4,7	19,6	-4,7	3,6
Oman pääoman tuotto %	2,9	0,1	-3,2	1,9	8,3
Osakekohtainen tulos, laimentamaton EUR	0,07	0,01	-0,11	0,07	0,35
Osakekohtainen tulos, laimennettu EUR	0,08	0,01	-0,11	0,07	0,35

Heinäkuu–syyskuu  
Liikevaihto  
MEUR



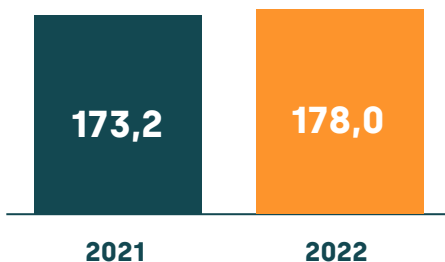
NOUSUA 10,5 % ↗

Heinäkuu–syyskuu  
Oikaistu käyttökate  
MEUR



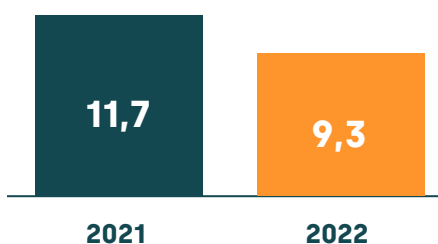
LASKUA 2,2 % ↘

Tammi–syyskuu  
Liikevaihto  
MEUR



NOUSUA 2,8 % ↗

Tammi–syyskuu  
Oikaistu käyttökate  
MEUR



LASKUA 20,7 % ↘



Kuva: Tomi Glad / Glad Media Oy

## Toimitusjohtaja Jussi Holopainen

Haasteellisen alkuvuoden jälkeen on ilo todeta, että heinä–syyskuussa lähes kaikki segmenttimme paransivat käyttökattettaan ja myös konsernin liikevoitto parani sekä vuoden 2021 vastaavaan ajanjaksoon että toiseen vuosineljännekseen verrattuna. Lisäksi tilauskantamme ja yhtiön kassatilanne vahvistuivat.

Enersensen tammi–syyskuun liikevaihto kasvoi 178 (173) miljoonaan euroon, mikä on 2,8 prosenttia enemmän kuin vuoden 2021 vastaavalla ajanjaksolla. Liikevaihto kasvoi kaikissa muissa paitsi Smart Industry -segmentissä, jossa volyymit ovat olleet laskussa Olkiluoto 3 -projektin valmistuessa. Heikon alkuvuoden vuoksi katsauskauden kumulatiivinen käyttökate jäi alle vuoden 2021 tason. Käyttökate laski 15,4 prosenttia ja oli 8,8 (10,5) miljoonaa euroa.

Tähän kokonaisuuteen on tässä poikkeuksellisessa maailmanajassa syytä olla varsin tyytyväinen. Onnistuimme hyvin useiden projektien hinnoittelussa sekä toteutuksessa ja lisäksi inflaation noustessa voimakkaasti onnistuimme myös neuvottelemaan useiden asiakkaidemme kanssa materiaalien hinnankorotuksista jo voimassa oleviin ja uusiin sopimuksiin.

Haasteellisesta toimintaympäristöstä huolimatta tilauskantamme on kehittynyt kuluvana vuonna vakaasti. Kolmannella vuosineljänneksellä tilauskanta vahvistui merkittävästi ja oli syyskuun lopussa 385 (272) miljoonaa euroa. Smart Industry -segmentissämme on vuoden 2022 aikana tehty kovaa työtä rakentamalla pohjaa tulevalle kasvulle, esimerkkeinä Enersense Offshoren ylösajo sekä sopimus kahden uuden matkustaja-autolautan varustelutöistä Rauman telakalla TT-Line Companylle. Smart Industry -segmentin tilauskantaan kirjattiin kolmannella vuosineljänneksellä energiayhtiö Helenin kanssa tekemämme laaja, laitojen sekä verkkojen käyttö- ja kunnossapitotehtävien strateginen yhteistyösopimus. Sekä Enersensen että Helenin strategisena tavoitteena on olla keskeisesti mukana vihreässä siirtymässä, ja tämän sopimuksen myötä pystymme omalta osaltamme mahdollistamaan Helenin visiota olla hiilineutraali vuoteen 2030 mennessä. Toivotamme myös Heleniltä siirtyvät käyttö- ja kunnossapitotehtävien ammattilaiset lämpimästi tervetulleiksi Enersenselle!

Katsauskauden päättymisen jälkeen kerroimme, että olemme tarkentaneet kasvustrategiamme fokusalueita nostamalla päästöttömän liikenteen maa- ja merituulivoiman sekä aurinkoenergian rinnalle ja haemme siinä uutta liiketoimintaa muun muassa sähköisen liikenteen latausratkaisuista. Tavoitteenamme päästöttömän liikenteen sektorilla on arvoketjulaajentuminen latauslaiteratkaisuja tarjoavien yritysten asentaja- ja huoltokumppanista myös latauslaitteiden valmistajaksi, minkä

uskomme tarjoavan meille merkittävää kasvupotentiaalia. Samassa yhteydessä kerroimme allekirjoittaneemme sopimuksen, jolla ostamme suomalaisen sähköautojen pika- ja suurteholatausasemia valmistavan kasvuyrityksen Unified Chargers Oy:n. Yritysjärjestelyn toteutuessa Enersense pystyy tarjoamaan kokonaisvaltaisesti edistyksellisiä ja räätälöitäviä latausratkaisuja julkisiin kohteisiin ja raskaan liikenteen tarpeisiin sekä älykkäitä palveluita latausasemaoperointiin.

Jatkamme määrätietoisesti myös kohti tavoitettamme edetä omaan energiantuotantoon, jossa tavoitteenamme on rakentaa 600 MW maatuulivoimaa ja 100 MW aurinkovoimaa vuoteen 2027 mennessä. Maatuulivoiman osalta keskeisessä roolissa on tytäryhtiömme Megatuuli Oy. Sen nykyinen 3000 MW:n maatuulivoimahankesalkku mahdollistaa oman energiantuotannon kehittämisen. Megatuulen hankkeista tällä hetkellä esiselvitysvaiheessa on 2000 MW ja lupa-, maankäyttö- ja YVA-vaiheessa 1000 MW. Alamme raportoida tätä hankeportfolion kehitystä jatkossa puolivuositain osana säännöllistä H1- ja H2-taloudellista raportointia.

Kasvustrategiamme ytimessä on uuden liiketoiminnan hakeminen maa- ja merituulivoimasta, aurinkoenergiasta sekä päästöttömästä liikenteestä. Perusliiketoimintamme kustannustehokkuus ja kannattava kasvu ovat meille kuitenkin vähintään yhtä tärkeitä. Olenkin erityisen ilahtunut siitä, kuinka olemme pystyneet kehittämään toimintaamme jatkuvasti ja johdonmukaisesti kaikilla sektoreilla kohti parhaita käytäntöjä. On positiivista nähdä, kuinka uudet toimintatavat ovat tuottaneet jo onnistumisia laajalti ja sisäinen kehitystyö yhteisten tavoitteiden saavuttamiseksi jatkuu edelleen yhdessä osaavan henkilöstömme kanssa.

Syyskuussa tiedotimme yhdistymissopimuksesta, jonka perusteella yhtiön toiseksi suurin omistaja MBÅ Invest sulautuu Enersenseen. Enersensen hallitus on kutsunut koolle 10.11.2022 ylimääräisen yhtiökokouksen, jonka asialistalla ovat mm. Enersense International Oyj:n ja MBÅ Invest Oy:n yhdistymiseen liittyvät päätökset. Sulautumisen tarkoituksena on lisätä omistuksen ja hallinnoinnin läpinäkyvyyttä ja yhdenvertaisuutta sekä yksinkertaistaa Enersensen omistusrakennetta. Järjestelyn myötä MBÅ Investin omistus tulee paremmin esille ja avaa myös johtohenkilöiden todellisen omistuksen yhtiössä. Järjestely myös sitouttaa johtoa pitkäaikaisten osakkeiden luovutusrajoitusten myötä. Välillisen omistuksen poistamisen on myös tarkoitus parantaa Enersensen osakkeiden likviditeettiä.

## Toimintaympäristö katsauskaudella

Enersensen liiketoiminnan pitkän aikavälin ajurit ovat pysyneet ennallaan. Meneillään oleva energiamurros on globaali ilmiö, joka tulee muuttamaan energiantuotantoa ja siirtämään sitä pois fossiilisista vaihtoehdoista kohti uusiutuvia energialähteitä. Energiamurroksen vaikutukset eivät ainoastaan näy muutoksena energian tuotantotavoissa, vaan ne muokkaavat yhteiskuntaa tulevaisuudessa monella eri tavalla ja vaikuttavat moneen eri talouden osa-alueeseen.

Venäjän helmikuussa 2022 aloittama hyökkäyssota Ukrainassa kasvatti maailman geopoliittisia jännitteitä äkillisesti ja loi epävarmuutta maailmantalouden kehitymisestä. Tämä on heijastunut katsauskaudella myös Enersensen toimintaympäristöön. Tiettyjen materiaalien saatavuus on heikentynyt. Tarjonnan puutteesta on seurannut voimakasta hintojen heilahtelua, mistä syystä tietyt asiakkaat ovat siirtäneet joidenkin hankkeiden aloittamista myöhempään ajankohtaan. Toisaalta sodan vaikutuksesta päästöttömien energiaratkaisujen omavaraisuutta lisätään Euroopassa, mikä mahdollisesti käynnistää merkittäviä energiahankkeita suunniteltua aiemmin.

Sodan vaikutuksesta erityisesti sähkön ja polttoaineiden hinnat ovat nousseet katsauskaudella merkittävästi. Tämä on lisännyt inflaatiota, mikä on erityisesti Baltian maissa näkynyt voimakkaana palkkainflaationa. Inflaatiokehitys ja nousevat korot ovat myös laskeneet yleisiä taloudellisia kasvunäkymiä.

Venäjän hyökkäyssodan vaikutuksista huolimatta yleinen markkinatilanne Enersensen liiketoiminta-alueilla on säilynyt katsauskaudella hyvänä. Epävarmuudesta johtuen tietyt asiakkaat ovat kuitenkin siirtäneet joidenkin hankkeiden aloittamista myöhempään ajankohtaan.

Koronapandemian vaikutukset toimintaympäristössä pienuivat kesää kohden, mutta syksyn kuluessa koronatapaukset ovat jälleen yleistyneet.

Enersensen liiketoimintaympäristöä sekä Enersensen liiketoiminnan markkinanäkymiä on tarkasteltu laajemmin 4.8.2022 julkaistussa [Puolivuosikatsauksessa 2022](#).

## Taloudellinen tulos

### TILAUSKANTA

Tilaukanta kasvoi 41 % ja oli vuoden 2022 kolmannen neljänneksen lopussa 385 (272) miljoonaa euroa. Tilaukanta kasvoi merkittävästi Smart Industry -segmentissä, jonka kolmannen vuosineljänneksen tilaukanta sisältää 100 miljoonaa euroa energiayhtiö Helenin kanssa tehdystä, optiovuosineen yhteensä 200 miljoonan euron sopimuksesta. Tilaukannan kehitys oli vahvaa myös Power-segmentissä. Connectivity-segmentissä tilaukanta pieneni liiketoiminnalle tyypillisesti ja International Operations -segmentin tilaukanta kasvoi hieman.

## Tilaukanta segmenteittäin

MEUR	30.09.2022	30.09.2021	Muutos-%	31.12.2021
Smart Industry	156	51	205	56
Power	65	31	108	52
Connectivity	43	75	-43	65
International Operations	121	115	5	120
<b>Konserni</b>	<b>385</b>	<b>272</b>	<b>41</b>	<b>291</b>

## LIKEVAIHTO JA KANNATTAVUUS

### Liikevaihto segmenteittäin

EUR tuhatta	7-9/2022	7-9/2021	1-9/2022	1-9/2021	1-12/2021
Smart Industry	15 314	18 741	50 620	64 521	85 499
Power	14 556	12 530	42 947	35 348	49 143
Connectivity	13 674	12 282	33 266	32 130	45 318
International Operations	20 844	14 624	51 171	41 006	58 999
Liiketoiminta-alueille kohdistamattomat erät	1	94	—	196	152
<b>Yhteensä</b>	<b>64 390</b>	<b>58 271</b>	<b>178 004</b>	<b>173 200</b>	<b>239 110</b>

### Liikevaihto kohdealueittain

EUR tuhatta	7-9/2022	7-9/2021	1-9/2022	1-9/2021	1-12/2021
Kotimaiset kohteet	43 759	48 344	125 263	135 438	177 229
Kansainväliset kohteet	20 631	9 927	52 741	37 762	61 881
<b>Yhteensä</b>	<b>64 390</b>	<b>58 271</b>	<b>178 004</b>	<b>173 200</b>	<b>239 110</b>

## Heinä-syyskuu 2022

Konsernin liikevaihto kasvoi 10,5 % ja oli 64,4 (58,3) miljoonaa euroa. Liikevaihto kasvoi Power-, Connectivity- ja International Operations -segmenteissä. Liikevaihto laski Smart Industry -segmentissä erityisesti Olkiluoto 3 -projektin volyymien pienentyessä.

Käyttökate (EBITDA) kasvoi 37,3% ja oli 4,0 (2,9) miljoonaa euroa. Käyttökatemarginaali oli 6,3 (5,1) %. Käyttökate kasvoi Power- ja Connectivity -segmenteissä. Smart Industry -segmentin käyttökate pysyi vertailuvuoden tasolla. Käyttökate laski International Operations -segmentissä. Smart Industry -segmentin käyttökate paransivat yhteensä 2,1 miljoonan euron erät, jotka muodostuvat Suomi Teline Oy:n myyntivoitosta sekä muutoksesta Pori Offshore Construction Oy:n yritystalon lisäkauppavelkaan. Katsauskauden käyttökate rasittivat panostukset merituulivoimaan ja uuteen toiminnanohjausjärjestelmään, joiden vaikutus oli yhteensä 1,0 miljoonaa euroa. Vuoden 2021 vertailukauden käyttökate rasittivat yritysjärjestelyistä ja Nasdaq Helsingin päällyställe siirtymisestä aiheutuneet kustannukset.

Oikaistu käyttökate laski 2,2 % ja oli 4,3 (4,4) miljoonaa euroa eli 6,6 (7,5) % liikevaihdosta. Vertailukelpoisuuteen vaikuttavien erien nettovaikutus oli yhteensä 0,2 miljoonaa euroa ja ne aiheutuivat pääosin Empower-Enersense -yhdistymisen viimeistelyyn liittyvistä prosessi-integraatiokuluista. Vertailukaudella merkittävimmät vertailukelpoisuuteen liittyvät erät olivat 1,4 miljoonaa euroa ja ne liittyivät uudelleenjärjestelykuluihin sekä digiyksikön lopettamiseen.

Liikevoitto kasvoi 397,2 % ja oli 1,9 (0,4) miljoonaa euroa. Liikevoittomarginaali oli 3,0 (0,7) %.



## Tammi–syyskuu 2022

Liikevaihto kasvoi 2,8 % ja oli 178,0 (173,2) miljoonaa euroa. Liikevaihto kasvoi Power-, Connectivity- ja International Operations -segmenteissä. Liikevaihto laski Smart Industry -segmentissä volyymien pienentyessä.

Käyttökate (EBITDA) laski 15,4 % ja oli 8,8 (10,5) miljoonaa euroa. Käyttökatemarginaali oli 5,0 (6,0) %. Alkuvuoteen verrattuna vahva kolmas vuosineljännes erityisesti Smart Industry-, Connectivity- ja International Operations -segmenteissä ei riittänyt kompensoimaan heikkoa ensimmäistä vuosipuoliskoa ja katsauskauden käyttökate laski vertailuvuoteen verrattuna kaikissa muissa paitsi Power-segmentissä. Katsauskauden käyttökate sisältää yhteensä 4,2 miljoonaa euroa eriä, jotka muodostuvat Megatuuli Oy -yrityskaupan negatiivisen liikearvon tuloutuksesta, Suomi Teline Oy:n myyntivoitosta sekä muutoksesta Pori Offshore Construction Oy:n yritysoston lisäkauppavelkaan. Käyttökate rasittivat katsauskaudella panostukset merituulivoimaan ja uuteen toiminnanohjausjärjestelmään, joiden vaikutus katsauskauden käyttökatteeseen oli yhteensä 3,4 miljoonaa euroa. Vuoden 2021 vertailuluku sisältää 2,0 miljoonaa euroa käyttöomaisuuden myyntivoittoja.

Oikaistu käyttökate laski 20,7 % ja oli 9,3 (11,7) miljoonaa euroa eli 5,2 (6,8) % liikevaihdosta. Vertailukelpoisuuteen vaikuttavien erien nettovaikutus oli yhteensä 0,5 miljoonaa euroa ja ne aiheutuivat pääosin Empower-Enersense -yhdistymiseen liittyvistä prosessi-integraatiokuluista. Vertailukaudella merkittävimmät vertailukelpoisuuteen liittyvät erät olivat 1,3 miljoonaa euroa ja ne liittyivät uudelleenjärjestelykuluihin sekä digiyksikön lopettamiseen.

Liikevoitto laski 14,4 % ja oli 2,4 (2,8) miljoonaa euroa. Liikevoittomarginaali oli 1,3 (1,6) %.

Segmenttikohtaiset tiedot esitetään osiossa Segmenttikatsaukset.

# Taloudellinen asema ja rahavirta

## TULOS ENNEN VEROJA, KATSAUSKAUDEN TULOS JA OSAKEKOHTAINEN TULOS

Nettorahoituskulut olivat tammi–syyskuussa -2,7 (-2,4) miljoonaa euroa. Nettorahoituskulut sisältävät 0,5 miljoonaa euroa arvonalennuksia liittyen osakkuusyhtiö Yrittäjien Voima Oy:n Fennovoima-sijoitukseen. Kokonaisvastuut Fennovoimaan liittyen voivat nousta yhteensä 1,2 miljoonaan euroon.

Tammi–syyskuun tulos ennen veroja oli -0,3 (0,5) ja katsauskauden tulos -1,8 (0,6) miljoonaa euroa.

Laimentamaton osakekohtainen tulos oli -0,11 (0,07) euroa.

Tietyt asiakkaat ovat reagoineet maailmantalouden kasvavaan epävarmuuteen siirtämällä joidenkin hankkeiden aloittamista myöhempään ajankohtaan. Geopoliittinen tilanne on johtanut myös materiaalikustannusten nousuun. Nämä maailmanmarkkinatilanteesta johtuvat seikat ovat osaltaan heikentäneet katsauskauden kannattavuutta.

Koronapandemian vaikutukset Enersensen liiketoimintaan pienenevät kesää kohden, mutta sairauspoissaolot ovat syksyn kuluessa kääntyneet taas nousuun, mikä on jossain määrin vaikuttanut yhtiön kannattavuuteen.

## RAHAVIRTA JA RAHOITUSASEMA

### Heinä–syyskuu 2022

Liiketoiminnan rahavirta heinä–syyskuussa oli 10,9 (-0,2) miljoonaa euroa. Rahavirtaa kasvatti pääosin positiivinen muutos käyttöpääomassa.

Investointien rahavirta heinä–syyskuussa oli -0,3 (-2,3) miljoonaa euroa.

Rahoituksen rahavirta heinä–syyskuussa oli -3,3 (-2,4) miljoonaa euroa.

## Tammi–syyskuu 2022

Liiketoiminnan rahavirta tammi–syyskuussa oli 2,7 (-12,7) miljoonaa euroa.

Investointien rahavirta tammi–syyskuussa oli -7,6 (3,1) miljoonaa euroa, joka sisältää sijoitukset P2X Solutions Oy:öön.

Rahoituksen rahavirta tammi–syyskuussa oli -8,4 (19,3) miljoonaa euroa, joka sisältää mm. maksetut osingot ja lainojen takaisinmaksut.

Konsernin rahavarat olivat katsauskauden lopussa 15,8 (27,4) miljoonaa euroa. Rahavarat kasvoivat kesäkuun 2022 lopun tilanteesta 7,3 miljoonaa euroa.

Konsernin taseen loppusumma oli katsauskauden lopussa 179 (130) miljoonaa euroa. Taseen kasvuun vaikuttivat pääosin vuoden 2021 lopulla ja alkuvuodesta 2022 tehdyt yritysostot.

Oma pääoma oli katsauskauden lopussa 64,2 (46,6) miljoonaa euroa. Velat olivat yhteensä 114,8 (83,6) miljoonaa euroa. Omavaraisuusaste oli katsauskauden lopussa 39,0 (37,0) % ja nettovelkaantumisaste 19,6 (-4,7) %. Oman pääoman tuotto katsauskaudella -3,2 (1,9) prosenttia.

## Segmenttikatsaukset

### SMART INDUSTRY

Smart Industry -segmentti palvelee asiakkaitaan heidän tuotantolaitostensa käyttövarmuuden parantamisessa ja kunnossapidon tehostamisessa. Segmentti kehittää digitaalisia ratkaisuja tuottavuuden parantamiseen ja tuottaa resurssi- ja urakointipalveluita sekä alihankintaketjun hallintapalveluita kotimaisten ja kansainvälisten teollisuushankkeiden tarpeisiin. Segmentti jakautuu kahteen yksikköön, jotka ovat kunnossapito- ja käyttöpalveluihin ja alihankintaketjun hallintapalveluihin keskittyvä Smart Services sekä resurssi-, projekti- ja urakointipalveluihin keskittyvä Smart Operations.

MEUR	7–9/2022	7–9/2021	Muutos-%	1–9/2022	1–9/2021	Muutos-%	1–12/2021
Liikevaihto	15,3	18,7	-18,3	50,6	64,5	-21,5	85,5
Käyttökate	2,2	2,2	0,4	1,1	8,8	-87,6	15,4
Käyttökate-%	14,1	11,5		2,1	13,6		18,0
Tilaukanta				156	51	205,1	56
Henkilöstö (FTE)				608	824		769

### Heinä–syyskuu 2022

Maailmantalouden tilanne heijastui kuluneella vuosineljänneksellä myös Smart Industry -segmentin toimintaympäristöön ja erityisesti voimakkaasta kustannusinflaatiosta johtuen tietyt asiakkaat siirsivät joidenkin hankkeiden aloittamista myöhempään ajankohtaan. Rauhallisen kesän jälkeen koronataipaukset ovat jälleen syksyn kuluessa yleistyneet.

Smart Industry -segmentin liikevaihto laski 18,3 % ja oli 15,3 (18,7) miljoonaa euroa. Smart Operations -yksikön liikevaihton lasku johtui pääosin Olkiluoto 3 -projektin pienenevistä volyyymeista, joita ei onnistuttu kompensoimaan uusilla projekteilla. Smart Services -yksikön liikevaihto kehittyi hyvin.

Smart Industry -segmentin käyttökate kasvoi 0,4 % ja oli 2,2 (2,2) miljoonaa euroa. Käyttökate oli merkittävästi parempi kuin vuoden ensimmäisellä ja toisella vuosineljänneksellä. Käyttökate sisältää yhteensä 2,1 miljoonan euron erän, joka muodostuu Suomi Teline Oy:n myyntivoitosta sekä muutoksesta Pori Offshore Construction Oy:n yritysoston lisäkauppavelkaan.

Smart Operations -yksikön operatiivista käyttökateetta rasittivat materiaalien kustannusinflaatio, Olkiluoto 3 projektin volyymien pieneneminen sekä Enersense Offshoren integraatioon liittyvät ylösajokustannukset. Vertailukauden käyttökateessa on alkuvuoden osalta mukana Staff Leasing -liiketoiminta, joka lakkautettiin kesäkuussa 2021. Smart Services -yksikön kannattavuus kehittyi hyvin. Smart Industry -segmentin kannattavuutta painoivat myös muutokset konsernin kustannusrakenteessa.

## Tammi–syyskuu 2022

Venäjän helmikuussa 2022 aloittama hyökkäyssota on aiheuttanut maailmantalouteen yleistä epävarmuutta, johon tietyt asiakkaat Smart Industry -segmentin alueella ovat reagoineet siirtämällä projektien toteutusta myöhempään ajankohtaan. Koronapandemia heijastui alkuvuonna Smart Industry -segmentin liiketoimintaan voimakkaammin, mutta vaikutus pienentyi kesää kohden. Syksyn kuluessa koronatapaukset ovat taas kääntyneet nousuun. Energiaturroksen luomat pitkän aikavälin ajurit ovat pysyneet ennallaan.

Smart Industry -segmentin liikevaihto laski 21,5 % ja oli 50,6 (64,5) miljoonaa euroa. Smart Operations -yksikön liikevaihtoa painoivat vertailuvuotta pienemmät volyymit. Smart Services -yksikön liikevaihto kehittyi katsauskaudella suunnitellusti. Smart Industry -segmentin vertailuvuoden liikevaihdossa on mukana Staff Leasing -liiketoiminta, joka lakkautettiin vuoden 2021 kesäkuussa.

Smart Industry -segmentin käyttökate laski 87,6 % ja oli 1,1 (8,8) miljoonaa euroa. Heikon alkuvuoden jälkeen kolmannen vuosineljänneksen käyttökate nousi selvästi positiiviseksi ja oli samalla tasolla kuin vertailuvuonna. Hyvä kolmas vuosineljännes ei kuitenkaan pystynyt kompensoimaan tappiollista alkuvuotta.

Käyttökateen lasku edellisvuoteen verrattuna johtui maailmantalanteen vaikutuksesta, konsernin kustannusrakenteen ja Olkiluodon ydinvoimalahankkeen volyymien muutoksesta, vertailukaudella tapahtuneesta Staff Leasing -liiketoiminnan lakkauttamisesta sekä osin Enersense Offshoren integraatioon liittyvistä ylösajokustannuksista.

Smart Industry -segmentin henkilöstön määrä oli keskimäärin 608 (824) henkilötyövuotta katsauskauden aikana. Henkilöstömäärän pienenemiseen on vaikuttanut erityisesti Olkiluoto 3 -projektin volyymien pieneneminen.

## Tilaukanta

Smart Industry -segmentin tilaukanta oli vuoden 2022 kolmannen vuosineljänneksen lopussa 156 (51) miljoonaa euroa. Tilaukanta kasvoi 105 miljoonaa euroa eli 205,1 % suhteessa vuoden 2021 vastaavaan ajankohtaan ja saman verran vuoden 2022 toisen vuosineljänneksen loppuun verrattuna. Tilaukannan kasvuun vaikutti Helen Oy:n kanssa sovittu (pörssitiedote 31.8.2022) laaja 4 + 2 + 2 -vuoden strateginen käyttö- ja kunnossapitotehtävien yhteistyö. Hankinnan enimmäismäärä optioineen on 200 miljoonaa euroa.

Helen ostaa jatkossa käyttö- ja kunnossapitopalveluita Smart Industry -segmenttiin kuuluvalta Enersense IN Oy:ltä muun muassa neljän voimalaitoksen, 15 lämpökeskuksen, kuuden jäähdytys- ja lämpöpumppulaitoksen sekä yli 1500 kilometrin kaukolämpö- ja jäähdytysverkojen sekä noin 60 kilometrin energiatunneleiden tarpeisiin pääkaupunkiseudulla.

Sopimuksen on määrä astua voimaan 1.11.2022. Sopimuksen arvo ilman optiovuosia on kirjattu Smart Industry -segmentin kolmannen vuosineljänneksen tilaukantaan. Suomen Kilpailu- ja kuluttajavirasto hyväksyi järjestelyyn liittyvän liikkeen luovutuksen 11.10.2022.

Smart Industry -liiketoimintaan kuuluva tytäryhtiö Enersense Works Oy ja Rauma Marine Constructions (RMC) solmivat heinäkuussa (lehdistötiedote 21.7.2022) uuden sopimuksen koskien kahden uuden

matkustaja-autolautan varustelutöitä Rauman telakalla. Sopimus kattaa TT-Line Companyn tilaamien laivojen vaativimpien teknisten tilojen, kuten pääkonehuoneen ja LNG-tankkialueen teräs- ja putkistoasennukset sekä eristystyöt. Uusi sopimus on merkittävä kokonaisuus Enersensen Smart Works -liiketoiminnalle. Sopimuksen työllisyysvaikutus liiketoiminnalle on yli 150 henkilötyövuotta ja se vahvistaa Enersensen tilauskantaan aina vuoden 2024 loppuun asti.

## POWER

Power-segmentti auttaa asiakkaitaan toteuttamaan energiamurrosta energiasektorin koko elinkaaren kattavilla palveluilla. Näihin kuuluvat voimansiirtoverkkojen ja sähköasemien sekä tuulivoima- ja aurinkoenergiapuistojen suunnittelu, rakentaminen ja kunnossapito. Lisäksi segmentti toimittaa ratkaisuja sähköisen liikenteen latausjärjestelmiin sekä sähköön varastointiin ja panostaa merkittävästi myös oman uusiutuvan energian tuotannon käynnistämiseen.

MEUR	7-9/2022	7-9/2021	Muutos-%	1-9/2022	1-9/2021	Muutos-%	1-12/2021
Liikevaihto	14,6	12,5	16,2	42,9	35,3	21,5	49,1
Käyttökate	1,1	1,1	5,7	10,5	2,5	327,6	2,4
Käyttökate-%	7,9	8,7		24,5	6,9		4,9
Tilaukanta				65	31	108,0	52
Henkilöstö (FTE)				173	157		156

### Heinä-syyskuu 2022

Power-segmentin kysyntä jatkui katsauskaudella vahvana. Koronan vaikutukset jäivät lieviksi.

Power-segmentin liikevaihto kasvoi 16,2 % ja oli 14,6 (12,5) miljoonaa euroa. Liikevaihdon kasvu johtui liiketoiminnan volyymin kasvusta ja projektien hyvästä etenemästä.

Power-segmentin käyttökate kasvoi 5,7 % ja oli 1,1 (1,1) miljoonaa euroa.

### Tammi-syyskuu 2022

Power-segmentin liiketoiminnan kasvun ajurit ovat vahvat, mikä on näkynyt katsauskaudella hyvällä tasolla jatkuneena kysyntänä. Koronapandemian vaikutukset Power-segmentin toimintaympäristössä ovat jääneet katsauskaudella lieviksi.

Power-segmentin liikevaihto kasvoi 21,5 % ja oli 42,9 (35,3) miljoonaa euroa. Liikevaihdon kasvu aiheutui liiketoiminnan volyymin kasvusta ja projektien hyvästä etenemästä.

Power-segmentin käyttökate kasvoi 327,6 % ja oli 10,5 (2,5) miljoonaa euroa. Käyttökateen kasvuun vaikuttivat liikevaihdon kasvu, onnistunut projektien hallinta sekä ensimmäisistä onnistuneesti myydyistä maatuulihankkeista saadut hankekehityspalkkiot. Katsauskauden käyttökate sisältää myös edullisesta Megatuuli-yrityskaupasta johtuneen negatiivisen liikearvon tuloutuksen. Power-segmentin kannattavuus on ollut hyvä inflaation aiheuttamasta kustannusten noususta huolimatta, ja panostukset uusiutuvan energian hankkeisiin näkyvät parantuneena tuloksena.

Power-segmentin henkilöstön määrä oli keskimäärin 173 (157) henkilötyövuotta katsauskauden aikana.

### Tilaukanta

Power-segmentin kysyntä jatkui vahvana ja tilaukanta vahvistui odotetusti katsauskaudella vuoden 2021 vastaavaan ajankohtaan verrattuna.

Power-segmentin tilaukanta oli vuoden 2022 kolmannen vuosineljänneksen lopussa 65 (31) miljoonaa euroa. Tilaukanta kasvoi 34 miljoonaa euroa eli 108,0 % suhteessa vuoden 2021 vastaavaan ajankohtaan. Tilaukanta pysyi vuoden 2022 toisen vuosineljänneksen lopun tasolla.

Power-liiketoimintaan kuuluva Enersense PN Oy valittiin syyskuussa pääurakoitsijaksi Fingridin Simojoen sähköaseman laajennusprojektiin (lehdistötiedote 7.9.2022). Projekti työllistää Enersenseä arviolta noin kahden vuoden ajan ja sen arvo on noin 12 miljoonaa euroa. Päätös on lainvoimainen hankintalain mukaisen valitusajan päätyttyä. Projekti on kirjattu Power-segmentin kolmannen vuosineljänneksen 2022 tilauskantaan.

## CONNECTIVITY

Connectivity-segmentti palvelee asiakkaitaan toimittamalla mobiiliverkon ja kiinteän verkon palveluita sekä varmistamalla niiden toimivuuden. Segmentti on mukana tietoliikenneverkkojen kaikissa elinkaaren vaiheissa ja vastaa kiinteiden ja langattomien tietoliikenneverkkojen suunnittelusta, rakentamisesta ja ylläpidosta.

MEUR	7-9/2022	7-9/2021	Muutos-%	1-9/2022	1-9/2021	Muutos-%	1-12/2021
Liikevaihto	13,7	12,3	11,3	33,3	32,1	3,5	45,3
Käyttökate	1,1	0,8	47,1	-0,1	0,9	-113,1	1,6
Käyttökate-%	8,1	6,2		-0,4	2,8		3,4
Tilaukanta				43	75	-42,7	65
Henkilöstö (FTE)				348	345		345

### Heinä-syyskuu 2022

Kevään ICT-alan lakon vaikutukset heijastuivat vielä kuluneellekin vuosineljännekselle. Myös koronataipaukset ovat rauhallisemman kesän jälkeen lisääntyneet.

Connectivity-segmentin liikevaihto kasvoi 11,3 % ja oli 13,7 (12,3) miljoonaa euroa. Liikevaihdon kasvuun vaikuttivat kevään ICT-alan lakon aiheuttaman jättämän kiinniotto sekä hyvin edenneet kiinteiden valokuituyhteyksien rakentamisen hankkeet (FTTH-hankkeet).

Connectivity-segmentin käyttökate kasvoi 47,1 % ja oli 1,1 (0,8) miljoonaa euroa. Inflaatiosta johtuva työ- ja materiaalikustannusten nousu, Venäjän hyökkäyssodasta johtuva materiaali- ja palvelupula sekä ICT-alan lakon vaikutukset nostivat Connectivityn kustannuksia, mutta liiketoiminnan volyymin nousu tasapainotti tilannetta.

### Tammi-syyskuu 2022

Alkuvuoden toimintaan vaikutti ICT-alan lakko, jonka tuotantohäiriötä olivat merkittävät. Tilanne on normalisoitumassa vuoden viimeisellä neljänneksellä. FTTH-hankkeiden kysyntä on vahvassa kasvussa. Koronataipaukset ovat olleet kasvussa katsauskauden lopulla.

Connectivity-segmentin liikevaihto kasvoi 3,5 % ja oli 33,3 (32,1) miljoonaa euroa.

Connectivity-segmentin käyttökate painui negatiiviseksi ja oli -0,1 (0,9) miljoonaa euroa. Inflaatiosta johtuva työ- ja materiaalikustannusten nousu, materiaali- ja palvelupula ja pitkään kestänyt ICT-alan lakko heikensivät käyttökate merkittävästi. Asiakkaiden kanssa on käyty keskusteluja nousseiden kustannusten siirrosta myyntihintoihin, mutta täysimääräistä siirtoa asiakashintoihin ei ole pystytty tekemään. Connectivityn kannattavuuden parantamisohjelman muut toimenpiteet jatkuvat, ja toimintojen tehostaminen etenee suunnitellun mukaisesti.

Connectivity-segmentin henkilöstön määrä oli keskimäärin 348 (345) henkilötyövuotta katsauskauden aikana.

### Tilaukanta

Connectivity-segmentin tilaukanta oli vuoden 2022 kolmannen neljänneksen lopussa 43 (75) miljoonaa euroa. Tilaukanta laski 32 miljoonaa euroa eli 42,7 % verrattuna vuoden 2021 vastaavaan ajankohtaan.

Tilauskanta laski 13 miljoonaa euroa verrattuna vuoden 2022 toisen vuosineljänneksen loppuun. Liiketoiminnan luonteesta johtuen tilauskanta ei kasva tasaisesti, koska suurin osa myynnistä tulee pitkistä runkosopimuksista, jotka ovat voimassa useamman vuoden.

## INTERNATIONAL OPERATIONS

International Operations -segmentti kattaa Enersensen kansainväliset toiminnot Saksassa, Ranskassa, Isossa-Britanniassa ja Baltian maissa.

MEUR	7-9/2022	7-9/2021	Muutos-%	1-9/2022	1-9/2021	Muutos-%	1-12/2021
Liikevaihto	20,8	14,6	42,5	51,2	41,0	24,8	59,0
Käyttökate	0,2	0,3	-30,6	-0,8	1,4	-157,5	1,7
Käyttökate-%	1,1	2,4		-1,5	3,3		2,8
Tilauskanta				121	115	5,2	120
Henkilöstö (FTE)				580	571		579

### Heinä-syyskuu 2022

Geopoliittisen tilanteen johdosta käynnistynyt hintojen nousu jatkui Baltian maissa ja inflaatio kiihtyi kolmannella vuosineljänneksellä noin 25 %:iin. Myös hankintaketjujen uudelleenjärjestely Venäjän pakotteiden vuoksi on tuonut haasteita toimintaympäristöön, mikä on näkynyt mm. pitkittyneissä toimitusajoissa ja hankaloituneissa logistiikkajärjestelyissä. Kysyntä International Operations -segmentin liiketoiminta-alueilla säilyi kuitenkin vakaana. Koronan vaikutus liiketoimintaan oli vähäinen.

International Operations -segmentin liikevaihto kasvoi 42,5 % ja oli 20,8 (14,6) miljoonaa euroa. Liikevaihdon kasvuun vaikuttivat pääosin Liettuassa käynnissä olevat korkeajännitevoimalinjojen rakennusprojektit. Suurin osuus segmentin liikevaihdosta muodostuu kanta- ja jakeluverkkojen huolto- ja rakennusprojekteista Baltian maissa.

Käyttökate laski 30,6 % ja oli 0,2 (0,3) miljoonaa euroa. Kannattavuutta rasitti Baltian maiden edelleen kiihtyvä inflaatio. Kolmannen vuosineljänneksen vahva volyymi kuitenkin tuki operatiivista kannattavuutta. Asiakkaiden kanssa on käyty keskusteluja nousseiden kustannusten kompensoimisesta projekteissa, mutta tätä ei ole vielä pystytty täysimääräisesti toteuttamaan.

### Tammi-syyskuu 2022

Venäjän helmikuussa 2022 aloittama hyökkäyssota Ukrainassa ja sen vaikutukset, kuten tiettyjen materiaalien heikentynyt saatavuus, hankintaketjujen uudelleenjärjestelyt ja voimakas kustannusinflaatio, ovat heijastuneet katsauskaudella International Operations -segmentin toimintaympäristöön. Toisaalta liiketoiminnan kysynnän ajurit ovat pysyneet ennallaan, mikä on pitänyt myös lyhyen aikavälin kysynnän vahvana katsauskaudella. Liiketoiminnan kasvua rajoittaa pula resursseista.

International Operations -segmentin liikevaihto kasvoi 24,8 % ja oli 51,2 (41,0) miljoonaa euroa. Liikevaihto kasvoi Baltian maissa ja kolmannella vuosineljänneksellä erityisesti Liettuassa käynnissä olevien korkeajännitevoimalinjojen rakennusprojektien ansiosta.

Käyttökate painui negatiiviseksi ja oli -0,8 (1,4) miljoonaa euroa. Käyttökate rasitti heikko alkuvuosi, mutta kannattavuus parani vuoden kolmannella neljänneksellä selvästi verrattuna vuoden 2022 ensimmäiseen ja toiseen vuosineljänneeseen. Tämä ei kuitenkaan riittänyt kompensoimaan tappiollista alkuvuotta. Segmentin liiketoiminnalle on tyypillistä, että volyymit ja kannattavuus kasvavat loppuvuotta kohden ja kolmas ja neljäs vuosineljännes ovat kausiluonteisesti vuoden vahvimpia neljänneksiä. International Operations -segmentin kannattavuutta painoivat myös muutokset konsernin kustannusrakenteessa.

International Operations -segmentin henkilöstön määrä oli keskimäärin 580 (571) henkilötyövuotta katsauskauden aikana.

## Tilaukanta

International Operations -segmentin tilaukanta oli vuoden 2022 kolmannen neljänneksen lopussa 121 (115) miljoonaa euroa. Tilaukanta kasvoi 6 miljoonaa euroa verrattuna vuoden 2021 vastaavaan ajankohtaan ja pysyi samalla tasolla kuin vuoden 2022 toisella vuosineljänneksellä. Saatujen tilausten määrä on pysynyt vakaana ja vuoden 2022 kapasiteetti on lähes loppuunmyyty. Liiketoiminnan luonteesta johtuen tilaukanta ei kasva tasaisesti, koska suurin osa myynnistä tulee suurista runkosopimuksista ja pitkistä projekteista, jotka ovat voimassa useamman vuoden ajan.

## Konsernin henkilöstö

Enersensen toiminnot keskittyvät pääasiassa Suomeen, Saksaan, Ranskaan, Isoon-Britanniaan sekä Baltian maihin. Konsernin palveluksessa oli katsauskaudella keskimäärin 1 801 (1 996) henkilöä. Henkilöstömäärän pienentyminen aiheutui pääosin Smart Industry -segmentin volyymien laskusta Olkiluoto 3 -projektin valmistuessa.

### Henkilötyövuosi (keskiarvo ajanjaksolla)

	1-9/2022	1-9/2021	1-12/2021
Smart Industry	608	824	769
Power	173	157	156
Connectivity	348	345	345
International Operations	580	571	579
Muut	92	95	93
<b>Konserni yhteensä</b>	<b>1 801</b>	<b>1 996</b>	<b>1 942</b>



## Hallinnointi

### OMISTUSJÄRJESTELY

Enersense International Oyj ja MBÅ Invest Oy allekirjoittivat 23.9.2022 yhdistymissopimuksen Enersensen toiseksi suurimman omistajan MBÅ Invest Oy:n sulautumisesta Enersense International Oyj:hin. Sulautumisen tarkoituksena on lisätä omistuksen ja hallinnoinnin läpinäkyvyyttä ja yhdenvertaisuutta sekä yksinkertaistaa Enersensen omistusrakennetta. MBÅ Investin omistajiin kuuluu Enersensen johtohenkilöitä sekä yhtiön ulkopuolisia sijoittajia. Lisätietoja pörssitiedotteesta [Enersense International Oyj ja MBÅ Invest Oy ovat allekirjoittaneet yhdistymissopimuksen MBÅ Invest Oy:n sulautumisesta Enersense International Oyj:hin.](#)

### YLIMÄÄRÄINEN YHTIÖKOKOUS 10.11.2022

Enersense International Oyj:n hallitus on kutsunut koolle 10.11.2022 ylimääräisen yhtiökokouksen, jonka asialistalla ovat mm. Enersense International Oyj:n ja MBÅ Invest Oy:n yhdistymiseen liittyvät päätökset. Tarkemmat tiedot yhtiökokouksesta sekä sulautumissuunnitelmasta ovat saatavilla Enersensen verkkosivuilla osoitteessa: [www.enersense.fi/sijoittajalle/hallinnointi/yhtiokokous/](http://www.enersense.fi/sijoittajalle/hallinnointi/yhtiokokous/).

## Lähiajan riskit ja epävarmuustekijät

Enersense altistuu toiminnassaan erilaisille strategisille, operatiivisille ja taloudellisille riskeille sekä ulkopuolisille uhkille. Merkittävässä lähiajan riskeissä ja epävarmuustekijöissä ei ole tapahtunut olennaisia muutoksia vuoden 2022 puolivuositarkastuksessa raportoituun verrattuna.

Venäjän helmikuussa 2022 aloittaman hyökkäyssodan jatkuminen Ukrainassa ylläpitää geopoliittisia jännitteitä ja epävarmuutta maailmantalouden kehitymisestä. Sodan vaikutukset heijastuvat edelleen erityisesti tiettyjen materiaalien, kuten teräksen, saatavuuteen ja tarjonnan puutteesta seuraavaan hintojen nousuun. Riski energian ja polttoaineiden hintojen noususta on edelleen olemassa. Nousevat hinnat näkyvät erityisesti Baltian maissa voimakkaana palkkainflaationa. Lisäksi energian saatavuusongelmista ensi talvena mahdollisesti seuraavilla energiakatkoilla voi olla haitallinen vaikutus Enersensen liiketoimintaan. Geopoliittinen epävarmuus voi heijastua myös työvoiman saatavuuteen erityisesti Baltian ja muun itäisen Euroopan alueelta.

Yllä mainitut riskit ovat osittain jo toteutuneet ja Enersense pyrkii suojautumaan niitä vastaan mm. vahvalla kustannuskurilla, solmimalla kiinteähintaisia hankintasopimuksia tai siirtämällä kustannusnousun asiakkailleen turvatakseen liiketoimintansa kannattavuuden.

Vaikka riski koronapandemian liiketoimintavaikutuksista on katsauskaudella pienentynyt merkittävästi kaikilla liiketoiminta-alueilla, on mahdollista, että koronapandemia pitkittyy, koronapandemiasta tulee uusia aaltoja ja rajoituksia jälleen tiukennetaan. Tämä voi johtaa Enersensen asiakkaiden taloudellisen aseman heikentymiseen ja edelleen Enersensen palveluiden kysynnän heikentymiseen, myynnin odotettua hitaampaan kehitykseen sekä sen palveluiden hintojen laskuun.

Lisäksi myös korkea inflaatio ja korkojen nousu voivat vaikuttaa heikentävästi yleiseen taloudelliseen aktiviteettiin ja alentaa kysyntänäkymiä.

Enersensen liiketoimintaan liittyviä lähiajan riskejä ja epävarmuustekijöitä on tarkasteltu laajemmin 4.8.2022 julkaistussa puolivuositarkastuksessa, joka on saatavilla yhtiön verkkosivuilla osoitteessa: <https://enersense.fi/sijoittajalle/tiedotteet-ja-julkaisut/raportit-ja-esitykset/>.



## Ohjeistus tilikaudelle 2022

Enersense toistaa aiemman taloudellisen ohjeistuksen:

Yhtiön taloudellisen ohjeistuksen mukaan liikevaihdon ennakoidaan olevan 245–265 miljoonaa euroa ja oikaistun käyttökatteen 6–12 miljoonaa euroa vuonna 2022.

## Olennaiset tapahtumat katsauskauden jälkeen

### PÖRSSITIEDOTTEET:

Enersense tiedotti 20.10.2022 tarkentaneensa kasvustrategiansa fokusalueita ja nostavansa päästöttömän liikenteen maa- ja merituulivoiman sekä aurinkoenergian rinnalle. Strategian tarkennettu fokus tukee yhtiön pitkän aikavälin taloudellisia tavoitteita, jotka säilyvät ennallaan. Yhtiö kertoi samassa yhteydessä allekirjoittaneensa sopimuksen, jolla se ostaa suomalaisen sähköautojen pika- ja suurteholatausasemia valmistavan kasvuyrityksen Unified Chargers Oy:n. Yritysosto odotetaan saatavan päätökseen marraskuussa 2022.

Enersense tiedotti 11.10.2022, että Suomen Kilpailu- ja kuluttajavirasto (KKV) on hyväksynyt liikkeen luovutuksen, jossa Helen Oy:n tietyt käyttö- ja kunnossapitopalvelut siirtyvät Enersenselle. Järjestelyn yhteydessä on sovittu palvelusopimuksesta, jonka perusteella Helen ostaa kyseiset palvelut jatkossa Enersense International Oyj:n Smart Industry -segmenttiin kuuluvalta Enersense IN Oy:ltä. Sopimuksen on määrä astua voimaan 1.11.2022.

### LEHDISTÖTIEDOTTEET:

Enersense kertoi lokakuussa (lehdistötiedote 20.10.2022) allekirjoittaneensa sopimuksen, jolla se ostaa suomalaisen Unified Chargers Oy:n, joka tarjoaa edistyksellisiä ja räätälöitäviä latausratkaisuja julkisiin kohteisiin ja raskaan liikenteen tarpeisiin sekä älykkäitä palveluita latausasemaoperointiin. Hankinta vahvistaa Enersensen asemaa latausratkaisujen toimituksissa. Enersensellä on jo aiemmin vahva tausta toimimisesta eri latauslaiteratkaisuja tarjoavien yritysten asentaja- ja huoltokumppanina ja tämä toiminta jatkuu kuten ennenkin. Enersense kertoi samassa yhteydessä tehneensä myös sijoituksen taloyhtiöille, yrityksille ja julkisiin tiloihin latausjärjestelmiä toimittavaan Parkkisähkö Oy:hyn. Strategisen kumppanuuden myötä Enersensen omistusosuus Parkkisähkö Oy:stä on 10 prosenttia. Enersense tarjoaa latausratkaisuja yrityksille ja taloyhtiöille kokonaisvaltaisena palveluna kiinteistökartoituksesta latausjärjestelmän asennukseen, käyttöönottoon ja ylläpitoon asti.

Enersense kertoi lokakuussa (lehdistötiedote 17.10.2022), että Power-liiketoimintaan kuuluva Enersense PN Oy on voittanut Fingridin julkisen hankinnan kilpailutuksessa voimajohtourakan Oulun seudulla. Hanke työllistää Enersenseä arviolta reilun kahden vuoden ajan ja sen arvo on noin 7 miljoonaa euroa.

Enersensen International Operations -segmenttiin kuuluva Enersense SIA ja latvialainen kantaverkkoyhtiö AS Augstsprieguma tikls (AST) allekirjoittivat lokakuussa (lehdistötiedote 5.10.2022) uuden sopimuksen sähköjärjestelmän synkronointi- ja inertialaitteiden asentamisesta kolmeen eri kohteeseen Latviassa. Toimeksianto toteutetaan Enersensen ja kansainvälisen energiayhtiön yhteenliittymänä. Enersensen osuus sopimuksen arvosta on yli 15 miljoonaa euroa, mikä kirjataan International Operations -segmentin neljännen vuosineljänneksen 2022 tilauskantaan.

## Vaihtoehtoisten tunnuslukujen täsmäytyslaskelma

EUR tuhatta	7-9/2022	7-9/2021	1-9/2022	1-9/2021	1-12/2021
<b>Oikaistu käyttökate</b>					
Liikevoitto	1 929	388	2 385	2 787	6 834
Poistot ja arvonalentumiset	2 118	2 560	6 459	7 665	9 806
<b>Käyttökate</b>	<b>4 047</b>	<b>2 948</b>	<b>8 844</b>	<b>10 451</b>	<b>16 639</b>
Vertailukelpoisuuteen vaikuttavat erot	208	1 405	461	1 283	2 592
<b>Oikaistu käyttökate</b>	<b>4 255</b>	<b>4 353</b>	<b>9 304</b>	<b>11 734</b>	<b>19 231</b>

EUR tuhatta	7-9/2022	7-9/2021	1-9/2022	1-9/2021	1-12/2021
<b>Vertailukelpoisuuteen vaikuttavat erät</b>					
+ Tavanomaisesta liiketoiminnasta poikkeavat erät	208	1 234	461	1 487	2 814
Käyttöomaisuuden myyntivoitot (-) / myyntitappiot (+)	—	171	—	-204	-222
<b>Oikaistuun käyttökatteeseen vaikuttavat poikkeavat erät yhteensä</b>	<b>208</b>	<b>1 405</b>	<b>461</b>	<b>1 283</b>	<b>2 592</b>

### VAIHTOEHTOISET TUNNUSLUVUT:

Enersense julkaisee tiettyjä yleisesti käytössä olevia, IFRS-tilinpäätöksestä johdettavissa olevia tunnuslukuja. Tunnuslukujen laskentaperiaatteet on esitetty tämän katsauksen osiossa Tunnuslukujen laskentaperiaatteet.

Tietyt varsinaiseen liiketoimintaan kuulumattomat liiketapahtumat tai rahavirtaan vaikuttamattomat arvostuserät, joilla on merkittävä vaikutus kauden tuloslaskelmaan, on oikaistu vertailukelpoisuuteen vaikuttavina erinä, jos ne aiheutuvat:

- Johdon harkinnan mukaan tavanomaisesta liiketoiminnasta poikkeavista olennaisista eristä, jotka liittyvät strategiaan kuulumattomiin yritysjärjestelyihin, kuten yritysmyyntien transaktiokuluihin, ja työsuhteiden päättämiseen liittyviin kuluihin, ja/tai rakenteellisiin uudelleenjärjestelyihin sekä merkittäviin irtisanomiskustannuksiin
- Hankittavien yritysten integraatiokuluista
- Käyttöomaisuuden myyntivoitoista ja -tappioista

Oikaistuilla tunnusluvuilla yritys pyrkii esittämään yhtiön strategian mukaisen liiketoiminnan kannattavuutta. Yhtiön keskeisenä strategisena tavoitteena on kannattava orgaaninen ja epäorgaaninen kasvu. Tämän takia yhtiö oikaisee tuloksestaan pois yhtiön strategiaan kuulumattomista yritysjärjestelyistä aiheutuvat transaktiokulut, merkittävät irtisanomiskustannukset ja rakenteelliset uudelleenjärjestelyt. Nämä ovat kaikki luonteeltaan kustannuksia, jotka aiheutuvat strategian ulkopuolisista tapahtumista. Yhtiö ei ole oikaisut strategian mukaisten yrityshankintojen transaktiokustannuksia tai tuottoja, koska yritysostot ovat yhtiön strategian ydintä.

Tuloksesta oikaistaan pois myös yritysjärjestelyjen integraatiokulut, koska ne ovat luonteeltaan kertaluonteisia. Samoin käyttöomaisuuden ja sijoitusten myyntivoitot ovat luonteeltaan kertaluonteisia.

Pori 28.10.2022  
 ENERSENSE INTERNATIONAL OYJ  
 Hallitus

## Lisätiedot

**Lisätietoja:**

Jussi Holopainen, toimitusjohtaja

Puhelin: +358 44 517 4543

Sähköposti: [jussi.holopainen@enersense.com](mailto:jussi.holopainen@enersense.com)

**Mediayhteydenotot:**

Tommi Manninen, viestintä- ja yhteiskuntasuhdejohtaja

Puhelin: +358 40 043 7515

Sähköposti: [tommi.manninen@enersense.com](mailto:tommi.manninen@enersense.com)

**Jakelu:**

Nasdaq Helsinki

Keskeiset tiedotusvälineet

[www.enersense.fi](http://www.enersense.fi)

Lisätietoa löytyy Enersensen verkkosivuilta osoitteesta [www.enersense.fi/sijoittajalle](http://www.enersense.fi/sijoittajalle).

## Konsernin laaja tuloslaskelma

EUR tuhatta	7-9/2022	7-9/2021	1-9/2022	1-9/2021	1-12/2021
Liikevaihto	64 390	58 271	178 004	173 200	239 110
Valmiiden ja keskeneräisten tuotteiden varastojen muutokset	4 334	1 968	3 094	1 626	2 060
Valmistus omaan käyttöön	26	-233	-3	223	-35
Liiketoiminnan muut tuotot	2 324	-25	11 184	3 084	10 514
Materiaalit ja palvelut	-38 781	-30 804	-95 147	-80 406	-115 011
Työsuhde-etuuksista aiheutuvat kulut	-21 896	-21 421	-68 355	-72 228	-97 898
Poistot ja arvonalentumiset	-2 118	-2 560	-6 459	-7 665	-9 806
Liiketoiminnan muut kulut	-6 329	-4 804	-19 800	-15 107	-22 196
Osuus pääomaosuusmenetelmällä käsiteltävien osakkuusyhtiöiden tuloksesta	-20	-5	-132	58	95
<b>Liikevoitto (-tappio)</b>	<b>1 929</b>	<b>388</b>	<b>2 385</b>	<b>2 787</b>	<b>6 834</b>
Rahoitustuotot	-69	3	33	176	41
Rahoituskulut	-717	-463	-2 707	-2 423	-3 334
Rahoitustuotot ja -kulut	-786	-460	-2 674	-2 247	-3 294
<b>Voitto / tappio ennen veroja</b>	<b>1 143</b>	<b>-72</b>	<b>-289</b>	<b>540</b>	<b>3 540</b>
Tuloverot	26	105	-1 471	84	433
<b>Tilikauden voitto / tappio</b>	<b>1 169</b>	<b>33</b>	<b>-1 761</b>	<b>624</b>	<b>3 973</b>
Muut laajan tuloksen erät					
Erät, jotka saatetaan tulevaisuudessa siirtää tulosvaikutteisiksi					
Muuntoerot	16	89	70	214	382
Etuus pohjaisten työsuhteen jälkeisten velvoitteiden uudelleen määrittäminen		-42		-42	-117
<b>Tilikauden muut laajat tuloksen erät verovaikutus huomioiden</b>	<b>16</b>	<b>46</b>	<b>70</b>	<b>171</b>	<b>265</b>
<b>Tilikauden laaja tulos</b>	<b>1 185</b>	<b>79</b>	<b>-1 691</b>	<b>795</b>	<b>4 238</b>
Tilikauden voiton (tappion) jakautuminen:					
Emoyhtiön omistajille	1 234	159	-1 124	847	4 301
Määräysvallattomien omistajien osuus tuloksesta	-65	-126	-637	-223	-328
<b>Tilikauden voitto / tappio</b>	<b>1 169</b>	<b>33</b>	<b>-1 761</b>	<b>624</b>	<b>3 973</b>
Tilikauden laajan tuloksen jakautuminen:					
Emoyhtiön omistajille	1 250	205	-1 054	1 018	4 566
Määräysvallattomille omistajille	-65	-126	-637	-223	-328
<b>Tilikauden laaja tulos</b>	<b>1 185</b>	<b>79</b>	<b>-1 691</b>	<b>795</b>	<b>4 238</b>
Emoyhtiön omistajille kuuluva osakekohtainen tulos	0,07	0,01	-0,11	0,07	0,35
Laimentamaton ja laimennettu osakekohtainen tulos	0,08	0,01	-0,11	0,07	0,35

## Konsernin tase

EUR tuhatta	30.9.2022	30.9.2021	31.12.2021
<b>Varat</b>			
<b>Pitkäaikaiset varat</b>			
Liikearvo	26 154	26 154	26 154
Muut aineettomat hyödykkeet	40 205	10 692	18 591
Aineelliset käyttöomaisuushyödykkeet	21 141	15 580	21 706
Pääomaosuusmenetelmällä käsiteltävät sijoitukset	9 794	1 582	1 564
Lainasaamiset	—	—	—
Pitkäaikaiset myynti- ja muut saamiset	5 782	5 224	3 919
Laskennalliset verosaamiset	1 084	780	1 096
<b>Pitkäaikaiset varat yhteensä</b>	<b>104 160</b>	<b>60 013</b>	<b>73 032</b>
<b>Lyhytaikaiset varat</b>			
Vaihto-omaisuus	10 324	6 208	6 513
Myyntisaamiset	19 495	20 312	21 501
Kauden verotettavaan tuloon perustuvat verosaamiset	38	43	48
Muut saamiset	29 185	16 191	16 449
Rahavarat	15 841	27 435	29 166
<b>Lyhytaikaiset varat yhteensä</b>	<b>74 884</b>	<b>70 190</b>	<b>73 677</b>
<b>Varat yhteensä</b>	<b>179 044</b>	<b>130 203</b>	<b>146 709</b>
<b>Oma pääoma ja velat</b>			
<b>Oma pääoma</b>			
Osakepääoma	80	80	80
Sijoitetun vapaan oman pääoman rahasto	64 420	43 794	43 794
Muut rahastot	313	313	313
Muuntoerot	86	-110	17
Kertyneet voittovarot	38	466	95
Tilikauden voitto (tappio)	-1 124	847	4 301
<b>Emoyhtiön omistajille kuuluva oma pääoma yhteensä</b>	<b>63 814</b>	<b>45 391</b>	<b>48 599</b>
Määräysvallattomat omistajat	412	1 180	1 064
<b>Oma pääoma yhteensä</b>	<b>64 226</b>	<b>46 571</b>	<b>49 664</b>
<b>Velat</b>			
<b>Pitkäaikaiset velat</b>			
Lainat	8 637	9 502	10 095
Vuokrasopimusvelat	10 779	9 552	12 825
Muut velat	887	10	2 206
Laskennalliset verovelat	6 564	—	1 469
Työsuhde-etuuksista johtuvat veloitteet	545	435	545
Varaukset	1 145	736	852
<b>Pitkäaikaiset velat yhteensä</b>	<b>28 557</b>	<b>20 235</b>	<b>27 992</b>
<b>Lyhytaikaiset velat</b>			
Lainat	3 171	2 870	3 072
Vuokrasopimusvelat	5 391	3 333	4 427
Saadut ennakot	14 216	4 317	7 203
Ostovelat	24 780	16 188	14 758
Verohallinnon maksujärjestely	300	732	963
Kauden verotettavaan tuloon perustuvat verovelat	1 437	246	28
Muut velat	36 529	35 712	37 985
Varaukset	435	—	618
<b>Lyhytaikaiset velat yhteensä</b>	<b>86 261</b>	<b>63 397</b>	<b>69 054</b>
<b>Velat yhteensä</b>	<b>114 818</b>	<b>83 632</b>	<b>97 046</b>
<b>Oma pääoma ja vieras pääoma yhteensä</b>	<b>179 044</b>	<b>130 203</b>	<b>146 709</b>

## Konsernin rahavirtalaskelma

EUR tuhatta	7-9/2022	7-9/2021	1-9/2022	1-9/2021	1-12/2021
<b>Liiketoiminnan rahavirta</b>					
<b>Tilikauden voitto (tappio)</b>	<b>1 169</b>	<b>33</b>	<b>-1 761</b>	<b>624</b>	<b>3 973</b>
Oikaisut:					
Poistot ja arvonalentumiset	2 118	2 744	6 459	7 665	9 806
Voitot ja tappiot tytäryhtiöiden myynnistä	—	—	—	-1 760	-1 760
Voitot ja tappiot aineellisten käyttöomaisuushyödykkeiden myynnistä	-793	171	-824	-204	-222
Osuus osakkuusyhtiöiden voitosta (tappiosta)	20	5	132	-58	-95
Korkotuotot ja muut rahoitustuotot ja -kulut	786	461	2 674	2 247	3 294
Tuloverot	-26	-105	1 471	-84	-433
Muut oikaisut	793	-81	-1 185	412	-11 758
<b>Oikaisut yhteensä</b>	<b>2 898</b>	<b>3 193</b>	<b>8 727</b>	<b>8 216</b>	<b>-1 169</b>
Käyttöpääoman muutokset:					
Myyntisaamisten ja muiden saamisten muutos	-4 133	8 018	-10 875	-5 197	-4 829
Ostovelkojen ja muiden velkojen muutos	15 265	-6 368	13 036	-9 699	-9 050
Vaihto-omaisuuden muutos	-3 501	-2 860	-3 811	-2 692	-2 615
Varausten muutos	—	-1 711	—	-1 338	—
Saadut korot	25	-2	29	30	43
Maksetut korot	-313	-229	-874	-1 119	-1 379
Muut rahoituserät	-498	-188	-1 800	-1 366	-1 957
Tuloverot	—	-126	—	-127	1 376
<b>Liiketoiminnan nettorahavirta</b>	<b>10 912</b>	<b>-239</b>	<b>2 671</b>	<b>-12 667</b>	<b>-15 608</b>
<b>Investointien rahavirrat</b>					
Investoinnit aineellisiin ja aineettomiin käyttöomaisuushyödykkeisiin	-909	-299	-2 121	-1 372	-1 406
Käyttöomaisuuden myynnit	635	192	1 248	6 538	15 170
Tytäryritysten hankinta vähennettynä hankituilla rahavaroilla	—	—	—	—	-151
Tytäryritysten myynti, vähennettynä myydyillä rahavaroilla	—	—	—	281	281
Lisäsijoitukset osakkuusyhtiöihin	—	—	-7 799	-31	-104
Osakkuusyhtiöiden myynnit	10	—	1 010	—	—
Osakkuusyhtiöille annettujen lainojen nostot	—	—	—	—	100
Osakkuusyhtiöille annettujen lainojen takaisinmaksut	—	—	486	—	—
Saadut suoritukset pankin talletustileiltä	—	—	—	600	600
Maksut pankin talletustileille	—	-2 178	-450	-3 053	-3 053
Saadut osingot osakkuusyhtiöistä	—	—	—	102	102
<b>Investointien nettorahavirta</b>	<b>-264</b>	<b>-2 284</b>	<b>-7 626</b>	<b>3 067</b>	<b>11 539</b>
<b>Rahoituksen rahavirta</b>					
Osakkeiden liikkeeseenlasku	—	—	2 200	28 218	28 218
Lainojen nostot	10	—	605	12 000	14 964
Lainojen takaisinmaksut	-635	-1 366	-2 237	-17 866	-22 898
Määräysvallattomien omistajien osuuden hankinta vähennettynä hankituilla rahavaroilla	-29	—	-29	-257	-257
Sijoitukset osakkeisiin	-850	—	-850	—	—
Maksetut osingot	-2	—	-3 299	—	—
Vuokrasopimusvelkojen maksut	-1 835	-1 004	-4 761	-2 753	-4 485
<b>Rahoituksen nettorahavirta</b>	<b>-3 341</b>	<b>-2 369</b>	<b>-8 370</b>	<b>19 342</b>	<b>15 541</b>
Rahavarojen nettomuutos	7 307	32 326	-13 325	9 742	11 472
Rahavarat tilikauden alussa	8 534	-4 891	29 166	17 694	17 694
Valuuttakurssien muutosten vaikutukset rahavaroihin	—	—	—	—	—
<b>Rahavarat tilikauden lopussa</b>	<b>15 841</b>	<b>27 435</b>	<b>15 841</b>	<b>27 435</b>	<b>29 166</b>

## Laskelma konsernin oman pääoman muutoksista

Emoyhtiön osakkeenomistajille kuuluva oma pääoma								
EUR tuhatta	Osake- pääoma	Sijoitetun vapaan oman pääoman rahasto	Muut rahastot	Muuntoerot	Kertyneet voittovarot	Emoyhtiön omistajille kuuluva oma pääoma yhteensä	Määräys- vallattomat osakkeen omistajat	Oma pääoma yhteensä
<b>Oma pääoma 1.1.2022</b>	<b>80</b>	<b>43 794</b>	<b>313</b>	<b>17</b>	<b>4 394</b>	<b>48 598</b>	<b>1 064</b>	<b>49 662</b>
Tilikauden voitto/ tappio	—	—	—	—	-1 124	-1 124	-637	-1 761
Muut laajan tuloksen erät	—	—	—	—	—	—	—	—
Muuntoerot	—	—	—	70	—	70	—	70
Etuuspohjaisten velvoitteiden uudelleen määrittäminen	—	—	—	—	—	—	—	—
<b>Tilikauden laaja tulos yhteensä</b>				<b>70</b>	<b>-1 124</b>	<b>-1 054</b>	<b>-637</b>	<b>-1 691</b>
<b>Tapahtumat osakkeenomistajien kanssa:</b>								
Osakeanti	—	20 626	—	—	—	20 626	—	20 626
Liiketoimet määräysvallattomien omistajien kanssa	—	—	—	—	-327	-327	-15	-341
Henkilöstöanti	—	—	—	—	—	—	—	—
Osakeperusteiset maksut	—	—	—	—	58	58	—	58
Osingonjako <sup>*)</sup>	—	—	—	—	-4 097	-4 097	—	-4 097
Muut erät	—	—	—	—	10	10	—	10
<b>Tapahtumat osakkeenomistajien kanssa yhteensä</b>	<b>—</b>	<b>20 626</b>	<b>—</b>	<b>—</b>	<b>-4 356</b>	<b>16 270</b>	<b>-15</b>	<b>16 255</b>
<b>Oma pääoma 30.9.2022</b>	<b>80</b>	<b>64 420</b>	<b>313</b>	<b>86</b>	<b>-1 085</b>	<b>63 814</b>	<b>412</b>	<b>64 226</b>

<sup>\*)</sup> Osinko emoyhtiön osakkeenomistajille oli 1,6 miljoonaa EUR ja Megatuuli Oy:n osakassopimuksen perusteella vähemmistöosakkaille maksettava oli 2,5 miljoonaa EUR.

Emoyhtiön osakkeenomistajille kuuluva oma pääoma

EUR tuhatta	Osake- pääoma	Sijoitetun vapaan oman pääoman rahasto	Muut rahastot	Muuntoerot	Kertyneet voittovarot	Emoyhtiön omistajille kuuluva oma pääoma yhteensä	Määräys- vallattomat osakkeen omistajat	Oma pääoma yhteensä
<b>Oma pääoma 1.1.2021</b>	<b>80</b>	<b>15 602</b>	<b>313</b>	<b>-363</b>	<b>245</b>	<b>15 877</b>	<b>1 768</b>	<b>17 645</b>
Tilikauden voitto/ tappio	—	—	—	—	624	624	-223	401
Muut laajan tuloksen erät	—	—	—	—	—	—	—	—
Muuntoerot	—	—	—	253	—	253	—	253
Etuuspohjaisten velvoitteiden uudelleen määrittäminen	—	—	—	—	—	—	—	—
<b>Tilikauden laaja tulos yhteensä</b>	<b>—</b>	<b>—</b>	<b>—</b>	<b>253</b>	<b>624</b>	<b>877</b>	<b>-223</b>	<b>654</b>
<b>Tapahtumat osakkeenomistajien kanssa:</b>								
Osakeanti	—	28 192	—	—	—	28 192	—	28 192
Liiketoimet määräysvallattomien omistajien kanssa	—	—	—	—	295	295	-366	-71
Henkilöstöanti	—	—	—	—	150	150	—	150
Muut erät	—	—	—	—	—	—	—	—
<b>Tapahtumat osakkeenomistajien kanssa yhteensä</b>	<b>—</b>	<b>28 192</b>	<b>—</b>	<b>—</b>	<b>445</b>	<b>28 637</b>	<b>-366</b>	<b>28 271</b>
<b>Oma pääoma 30.9.2021</b>	<b>80</b>	<b>43 794</b>	<b>313</b>	<b>-110</b>	<b>1 314</b>	<b>45 391</b>	<b>1 180</b>	<b>46 571</b>



# Konsernin liiketoimintakatsauksen liitetiedot

## 1. LAADINTAPERIAATTEET

Tämä ei ole IAS 34 -standardin mukainen osavuositarkastus. Yhtiö noudattaa arvopaperimarkkinalain mukaista puolivuosisraportointia ja julkistaa vuoden kolmen ja yhdeksän ensimmäisen kuukauden osalta liiketoimintakatsaukset, joissa esitetään yhtiön taloudellista kehitystä kuvaavat keskeiset tiedot.

Liiketoimintakatsauksen taloustiedot ovat tilintarkastamattomia.

## 2. KONSERNIRAKENTEEN MUUTOKSET JA YRITYSHANKINNAT

Enersense International Oyj hankki suunnatulla osakeannilla (18,5 miljoonaa euroa) koko osakekannan maatuulivoimahankkeiden kehitysyhtiö Megatuuli Oy:stä. Osakekaupan täytäntöönpano saatiin päätökseen 1.2.2022. Megatuuli Oy:n oston yhteydessä ei tullut IFRS 16:een liittyviä järjestelyjä. Negatiivisen liikearvon tuloutus 2,1 miljoonaa euroa on kirjattu liiketoiminnan muihin tuottoihin.

Enersense International Oyj tiedotti 8.12.2021 allekirjoittaneensa sopimuksen 13 miljoonan euron oman pääoman ehtoisesta sijoituksesta vihreän vedyn tuottajayhtiöön P2X Solutions Oy:öön, jonka perusteella Enersensen omistusosuus P2X:stä on noin 16,3 prosenttia. Sopimuksen mukaisesti kesäkuun loppuun mennessä sijoituksesta on maksettu 7,8 miljoonaa euroa. P2X käsitellään konsernissa osakkuusyhtiönä. Omistusosuuden lisäksi Enersensellä on hallituspaikka P2X:ssä.

Enersense International Oyj tiedotti 20.6.2022 allekirjoittaneensa sopimuksen, jonka mukaisesti se hankkii kriittiseen infrastruktuuriin ja energiapalveluihin erikoistuneen Voimatel Oy:n koko ulkona olevan osakekannan osakevaihdolla. Osakekaupassa Voimatelin nykyiselle omistajalle Osuuskunta KPY:lle maksettava kauppahinta on 9,0 miljoonaa euroa. Kauppahinta maksetaan kokonaisuudessaan Enersensen uusilla, osakekaupan täytäntöönpanon yhteydessä liikkeeseen laskettavilla osakkeilla, jotka suunnataan Voimatel Oy:n omistajan Osuuskunta KPY:n merkittäväksi. Osakekaupan toteutuminen edellyttää Kilpailu- ja kuluttajaviraston hyväksyntää sekä tavanomaisten osakekauppaa koskevien ehtojen toteutumista.

Osakkuusyhtiö Yrittäjien Voima Oy:n omistusosuus on kirjattu alas, 0,5 miljoonaa euroa, Fennovoimaan liittyvien vastuiden takia. Lisäksi osakkuusyhtiö Suomi Teline Oy myytiin 14.9.2022. Myynnistä saatu tuotto 0,8 miljoonaa euroa on kirjattu liiketoiminnan muihin tuottoihin.

Pori Offshore Construction Oy:n yritysoston lisäkauppavelkaa oikaistiin 1,3 miljoonaa euroa, joka kirjattiin liiketoiminnan muihin tuottoihin.

## 3. LIIKEVAIHTO JA SEGMENTIT

### Liikevaihto segmenteittäin

EUR tuhatta	7-9/2022	7-9/2021	1-9/2022	1-9/2021	1-12/2021
Smart Industry	15 314	18 741	50 620	64 521	85 499
Power	14 556	12 530	42 947	35 348	49 143
Connectivity	13 674	12 282	33 266	32 130	45 318
International Operations	20 844	14 624	51 171	41 006	58 999
Liiketoiminta-alueille kohdistamattomat erät	1	94	—	196	152
<b>Yhteensä</b>	<b>64 390</b>	<b>58 271</b>	<b>178 004</b>	<b>173 200</b>	<b>239 110</b>

### Liikevaihdon maantieteellinen jakautuminen kohdemaan mukaan

EUR tuhatta	7-9/2022	7-9/2021	1-9/2022	1-9/2021	1-12/2021
Suomi	43 759	48 344	125 263	135 438	177 229
Muut maat	20 631	9 927	52 741	37 762	61 881
<b>Yhteensä</b>	<b>64 390</b>	<b>58 271</b>	<b>178 004</b>	<b>173 200</b>	<b>239 110</b>

### Käyttökate (EBITDA) segmentteittäin

EUR tuhatta	7-9/2022	7-9/2021	1-9/2022	1-9/2021	1-12/2021
Smart Industry	2 166	2 158	1 084	8 753	15 388
Power	1 147	1 085	10 502	2 456	2 426
Connectivity	1 112	756	-118	896	1 559
International Operations	239	344	-788	1 370	1 672
Liiketoiminta-alueille kohdistamattomat erät	-616	-1 395	-1 837	-3 024	-4 405
<b>Yhteensä</b>	<b>4 047</b>	<b>2 948</b>	<b>8 844</b>	<b>10 451</b>	<b>16 639</b>

### Käyttökateen (EBITDA) täsmäytys liikevoittoon

EUR tuhatta	7-9/2022	7-9/2021	1-9/2022	1-9/2021	1-12/2021
Käyttökate	4 047	2 948	8 844	10 451	16 639
Poistot ja arvonalentumiset	-2 118	-2 560	-6 459	-7 665	-9 806
<b>Liikevoitto</b>	<b>1 929</b>	<b>388</b>	<b>2 385</b>	<b>2 787</b>	<b>6 834</b>

## 4. KANNUSTINJÄRJESTELMÄ (IFRS 2)

Enersense International Oyj:n hallitus päätti helmikuussa kahdesta uudesta konsernin avainhenkilöiden osakepohjaisesta kannustinjärjestelmästä. Tarkoituksena on yhdistää omistajien ja avainhenkilöiden tavoitteet yhtiön arvon nostamiseksi pitkällä aikavälillä sekä sitouttaa avainhenkilöt yhtiöön ja tarjota heille kilpailukykyiset yhtiön osakkeiden ansaintaan ja kertymiseen perustuvat kannustinjärjestelmät.

Palkkiot maksetaan osittain Enersense International Oyj:n osakkeina ja osittain rahana. Palkkioiden rahaosuuksilla pyritään kattamaan palkkioista osallistujille aiheutuvia veroja ja veronluonteisia maksuja. Jos osallistujan työ- tai johtajasopimus päättyy ennen palkkion maksamista, palkkiota ei pääsääntöisesti makseta.

## Osakepalkkiojärjestelmä 2022–2025

Osakepalkkiojärjestelmässä 2022–2025 on yksi ansaintajakso: tilikaudet 2022–2023.

Järjestelmässä kohderyhmällä on mahdollista ansaita Enersense International Oyj:n osakkeita suoriutumisen perusteella. Järjestelmän mahdolliset palkkiot maksetaan kahdessa yhtä suuressa erässä ansaintajakson päättymisen jälkeen vuosina 2024 ja 2025.

Järjestelmän palkkiot perustuvat yhtiön osakkeen absoluuttiseen kokonaistuottoon tilikausilta 2022–2023, konsernin kumulatiiviseen euromääräiseen oikaistuun käyttökatteeseen tilikausilta 2022–2023 ja uusiutuvan ja päästöttömän energian osuuteen liikevaihdosta. Järjestelmän perusteella maksettavat palkkiot vastaavat arviolta yhteensä enintään 211 000 Enersense International Oyj:n osakkeen arvoa, mukaan lukien myös rahana maksettavan osuuden.

Järjestelmän kohderyhmään kuuluu noin 40 henkilöä mukaan lukien toimitusjohtaja ja muut Enersense International Oyj:n johtoryhmän jäsenet.

Enersense International Oyj:n toimitusjohtajan ja johtoryhmän jäsenen on omistettava vähintään puolet järjestelmän perusteella nettopalkkiona saamistaan osakkeista, kunnes toimitusjohtajan osakeomistuksen arvo yhtiössä vastaa yhteensä hänen edellisen vuoden vuosipalkkaansa ja muun johtoryhmän jäsenen osakeomistuksen arvo yhtiössä vastaa yhteensä puolta jäsenen edellisen vuoden vuosipalkasta. Tämä osakemäärä on omistettava niin kauan kuin jäsenyys johtoryhmässä jatkuu.

## Sitottava osakepalkkiojärjestelmä 2022–2024

Sitottavan osakepalkkiojärjestelmän 2022–2024 palkkio perustuu voimassa olevaan työ- tai johtajasopimukseen ja työ- tai toimisuhteen jatkumiseen sitouttamisjaksolla. Palkkio maksetaan 24–36 kuukauden mittaisen sitouttamisjakson päättymisen jälkeen. Järjestelmä on tarkoitettu vain erikseen nimetyille avainhenkilöille.

Vuosina 2022–2024 sitottavan osakepalkkiojärjestelmän perusteella allokoitavat palkkiot vastaavat yhteensä enintään 10 000 Enersense International Oyj:n osakkeen arvoa, mukaan lukien myös rahana maksettavan osuuden.

## 5. AINEETTOMAT KÄYTTÖMAISUUSHYÖDYKKEET

EUR tuhatta	Liikearvo	Asiakas- suhteet	Kehittämis- menot	Aineettomat oikeudet	Muut aineettomat hyödykkeet	Ennakkomaksut aineettomista hyödykkeistä	Muut aineettomat hyödykkeet yhteensä
<b>2022</b>							
<b>Hankintameno 1.1.</b>	26 154	9 647	2 848	193	10 538	122	23 348
Liiketoimintojen yhdistämiset	—	—	—	—	22 838	30	22 868
Lisäykset	—	—	—	2	17	1	20
Vähennykset	—	—	—	—	—	-16	-16
Siirrot erien välillä	—	—	—	—	—	—	—
Valuuttakurssierot	—	—	—	—	—	—	—
<b>Hankintameno 30.9.</b>	<b>26 154</b>	<b>9 647</b>	<b>2 848</b>	<b>195</b>	<b>33 393</b>	<b>137</b>	<b>46 221</b>
<b>Kertyneet poistot ja arvonalentumiset 1.1.</b>	—	-1 371	-1 721	-92	-1 572	—	-4 756
Poistot	—	-724	-227	-41	-247	—	-1 239
Vähennykset	—	—	—	—	—	—	—
Siirrot erien välillä	—	—	—	—	—	—	—
Valuuttakurssierot	—	—	—	—	—	—	—
Arvonalentumiset	—	—	-5	-14	—	—	-18
<b>Kertyneet poistot ja arvonalentumiset 30.9.</b>	—	-2 096	-1 952	-146	-1 820	—	-6 014
<b>Kirjanpitoarvo 1.1.</b>	<b>26 154</b>	<b>8 276</b>	<b>1 127</b>	<b>101</b>	<b>8 966</b>	<b>122</b>	<b>18 592</b>
<b>Kirjanpitoarvo 30.9.</b>	<b>26 154</b>	<b>7 551</b>	<b>896</b>	<b>48</b>	<b>31 573</b>	<b>137</b>	<b>40 205</b>

EUR tuhatta	Liikearvo	Asiakas- suhteet	Kehittämis- menot	Aineettomat oikeudet	Muut aineettomat hyödykkeet	Ennakkomaksut aineettomista hyödykkeistä	Muut aineettomat hyödykkeet yhteensä
<b>2021</b>							
<b>Hankintameno 1.1.</b>	<b>26 531</b>	<b>9 660</b>	<b>2 119</b>	<b>127</b>	<b>2 213</b>	<b>737</b>	<b>14 856</b>
Liiketoimintojen yhdistämiset	—	—	—	—	—	—	—
Lisäykset	—	—	—	64	—	688	752
Vähennykset	-222	-13	-49	-1	-422	-69	-554
Siirrot erien välillä	—	—	976	—	—	-976	—
Valuuttakurssierot	—	—	—	-1	—	—	-1
<b>Hankintameno 30.9.</b>	<b>26 154</b>	<b>9 647</b>	<b>3 047</b>	<b>190</b>	<b>1 791</b>	<b>380</b>	<b>15 055</b>
<b>Kertyneet poistot ja arvonalentumiset 1.1.</b>	—	-405	-255	-32	-597	—	-1 289
Poistot	—	-724	-661	-56	-871	—	-2 312
Vähennykset	—	—	16	1	—	—	17
Siirrot erien välillä	—	—	—	—	—	—	—
Valuuttakurssierot	—	—	—	—	—	—	—
Arvonalentumiset	—	—	-778	—	—	—	-778
<b>Kertyneet poistot ja arvonalentumiset 30.9.</b>	—	-1 129	-1 678	-87	-1 468	—	-4 362
<b>Kirjanpitoarvo 1.1.</b>	<b>26 376</b>	<b>9 255</b>	<b>1 864</b>	<b>95</b>	<b>1 616</b>	<b>737</b>	<b>13 567</b>
<b>Kirjanpitoarvo 30.9.</b>	<b>26 154</b>	<b>8 518</b>	<b>1 369</b>	<b>103</b>	<b>323</b>	<b>380</b>	<b>10 692</b>

## 6. AINEELLISET KÄYTTÖMAISUUSHYÖDYKKEET

Taseeseen kirjattiin katsauskauden aikana uutta vuokrasopimusvelkaa 3,7 miljoonaa euroa.

EUR tuhatta	Maa-alueet	Rakennukset ja rakennelmat	Koneet ja kalusto	Muut aineelliset hyödykkeet	Ennakkomaksut ja keskeneräiset työt	Yhteensä
<b>2022</b>						
<b>Hankintameno 1.1.</b>	<b>359</b>	<b>14 910</b>	<b>16 580</b>	<b>273</b>	<b>102</b>	<b>32 225</b>
Liiketoimintojen yhdistämiset	—	6	51	—	—	58
Lisäykset	5	2 528	2 124	90	1 093	5 840
Yritysmyyntit	—	—	—	—	—	—
Vähennykset	-10	-820	-345	-31	-343	-1 550
Siirrot erien välillä	—	—	—	—	—	—
Valuuttakurssierot	—	—	—	—	—	—
<b>Hankintameno 30.9.</b>	<b>355</b>	<b>16 624</b>	<b>18 410</b>	<b>332</b>	<b>852</b>	<b>36 573</b>
<b>Kertyneet poistot ja arvonalentumiset 1.1.</b>	<b>-17</b>	<b>-5 004</b>	<b>-5 418</b>	<b>-80</b>	<b>—</b>	<b>-10 519</b>
Poistot	-9	-2 350	-2 761	-70	—	-5 190
Vähennykset	—	100	163	27	—	290
Arvonalentumiset	—	-1	-10	—	—	-11
Siirrot erien välillä	—	—	—	—	—	—
Valuuttakurssierot	—	—	—	—	—	—
<b>Kertyneet poistot ja arvonalentumiset 30.9.</b>	<b>-26</b>	<b>-7 256</b>	<b>-8 026</b>	<b>-123</b>	<b>—</b>	<b>-15 431</b>
<b>Kirjanpitoarvo 1.1.</b>	<b>342</b>	<b>9 906</b>	<b>11 163</b>	<b>193</b>	<b>102</b>	<b>21 705</b>
<b>Kirjanpitoarvo 30.9.</b>	<b>328</b>	<b>9 368</b>	<b>10 384</b>	<b>209</b>	<b>852</b>	<b>21 141</b>

EUR tuhatta	Maa-alueet	Rakennukset ja rakennelmat	Koneet ja kalusto	Muut aineelliset hyödykkeet	Ennakkomaksut ja keskeneräiset työt	Yhteensä
<b>2021</b>						
<b>Hankintameno 1.1.</b>	<b>143</b>	<b>8 861</b>	<b>13 810</b>	<b>294</b>	<b>69</b>	<b>23 177</b>
Liiketoimintojen yhdistämiset	—	—	—	—	—	—
Lisäykset	8	1 098	6 232	22	132	7 492
Yritysmyyntit	—	—	-24	-2	—	-26
Vähennykset	—	-504	-5 547	-2	-69	-6 123
Siirrot erien välillä	—	—	—	—	—	—
Valuuttakurssierot	—	—	—	—	—	—
<b>Hankintameno 30.9.</b>	<b>151</b>	<b>9 454</b>	<b>14 470</b>	<b>312</b>	<b>132</b>	<b>24 520</b>
<b>Kertyneet poistot ja arvonalentumiset 1.1.</b>	<b>-5</b>	<b>-2 183</b>	<b>-2 191</b>	<b>-14</b>	<b>—</b>	<b>-4 393</b>
Poistot	-9	-1 999	-2 432	-98	—	-4 537
Vähennykset	—	—	—	2	—	2
Arvonalentumiset	—	-2	-25	—	—	-26
Yritysmyyntien kertyneet poistot	—	—	—	—	—	—
Valuuttakurssierot	—	—	—	—	—	—
<b>Kertyneet poistot ja arvonalentumiset 30.9.</b>	<b>-14</b>	<b>-4 183</b>	<b>-4 647</b>	<b>-110</b>	<b>—</b>	<b>-8 955</b>
<b>Kirjanpitoarvo 1.1.</b>	<b>138</b>	<b>6 677</b>	<b>11 619</b>	<b>280</b>	<b>69</b>	<b>18 784</b>
<b>Kirjanpitoarvo 30.9.</b>	<b>137</b>	<b>5 281</b>	<b>9 828</b>	<b>202</b>	<b>132</b>	<b>15 580</b>

## 7. OSAKEANNIT JA OMISTUSJÄRJESTELYT

### Suunnattu osakeanti

Enersense International Oyj toteutti vuoden 2022 katsauskaudella kaksi osakeantia.

Enersense International Oyj tiedotti 31.1.2022 Enersensen hallituksen päättäneen suunnatusta osakeannista maatuulivoimahankkeiden kehitysyhtiö Megatuuli Oy:n hankintaan liittyen sekä osakekaupan täytäntöönpanon aikataulusta ja vaikutuksista. Osakekaupan täytäntöönpano saatiin päätökseen 1.2.2022.

Yhteensä 2 598 331 uutta Enersensen osaketta (arvoltaan 18,4 miljoonaa euroa) osakekaupan täytäntöönpanossa annettiin vastikkeena osakekaupan myyjille ja merkittiin Megatuulen äänivaltaisten osakkeiden luovutusta vastaan. Uudet Enersensen osakkeet rekisteröitiin kaupparekisteriin 1.2.2022. Uusiin Enersensen osakkeisiin kohdistuvat vakuusjärjestely- ja luovutusrajoitukset, joiden kohteena on yhteensä 50 prosenttia Megatuulen omistajien vastikkeena saamista Enersensen osakkeista. Rajoitukset vapautuvat 24 kuukauden kuluttua osakekaupan toteutuksesta lukien.

Uusien osakkeiden rekisteröinnin jälkeen Enersensen osakkeiden kokonaismäärä oli 15 996 060 osaketta 28.6.2022 saakka. Kaikilla osakkeilla on yhtäläiset äänioikeudet. Uudet osakkeet otettiin kaupankäynnin kohteeksi Nasdaq Helsinki Oy:n pörssilistalla 3.2.2022 alkaen.

Lisäksi Enersense International Oyj tiedotti 20.6.2022 Enersensen hallituksen päättäneen 2,2 miljoonan euron suunnatusta osakeannista Osuuskunta KPY:lle.

Yhteensä 297 297 uutta Enersensen osaketta rekisteröitiin kaupparekisteriin 28.6.2022. Uusien osakkeiden rekisteröinnin jälkeen Enersensen osakkeiden kokonaismäärä on 16 293 357 osaketta. Suunnatussa osakeannissa merkittäväksi suunnattujen uusien osakkeiden määrä vastaa noin 1,8 prosenttia Enersensen osakekannasta uusien osakkeiden rekisteröinnin jälkeen. Osakkeet oikeuttavat Enersensen mahdollisesti jakamaan täyteen osinkoon ja muuhun varojenjakoan sekä tuottavat muut osakkeenomistajan oikeudet yhtiössä. Kaikilla osakkeilla on yhtäläiset oikeudet. Uudet osakkeet otetaan kaupankäynnin kohteeksi Nasdaq Helsinki Oy:n pörssilistalla 29.6.2022 alkaen.

### Omistusjärjestelyt

Enersense International Oyj ja MBÅ Invest Oy allekirjoittivat 23.9.2022 yhdistymissopimuksen Enersensen toiseksi suurimman omistajan MBÅ Invest Oy:n sulautumisesta Enersense International Oyj:hin. Sulautumisen tarkoituksena on lisätä omistuksen ja hallinnoinnin läpinäkyvyyttä ja yhdenvertaisuutta sekä yksinkertaistaa Enersensen omistusrakennetta. MBÅ Investin omistajiin kuuluu Enersensen johtohenkilöitä sekä yhtiön ulkopuolisia sijoittajia.

## 8. RAHOITUSVARAT JA RAHOITUSVELAT ARVOSTUSRYHMITÄIN

Rahoitusvarat	30.9.2022		30.9.2021		31.12.2021	
	Jaksotettuna hankintameno	Käypään arvoon tulosvaikutteisesti	Jaksotettuna hankintameno	Käypään arvoon tulosvaikutteisesti	Jaksotettuna hankintameno	Käypään arvoon tulosvaikutteisesti
<b>Pitkäaikaiset</b>						
Lainasaamiset	—	—	150	—	150	—
Pantattu tili	1 325	—	3 052	—	875	—
Muut saamiset	2 379	—	1 500	—	1 500	—
Myyntisaamiset	385	—	522	—	552	—
<b>Pitkäaikaiset varat yhteensä</b>	<b>4 089</b>	<b>—</b>	<b>5 224</b>	<b>—</b>	<b>3 077</b>	<b>—</b>
<b>Lyhytaikaiset varat</b>						
Myyntisaamiset	17 953	—	16 961	—	18 064	—
Factoroidut myyntisaamiset - rahoituslainojen vakuudeksi pantatut	—	—	—	—	—	—
Factoroidut myyntisaamiset - taseesta pois kirjattavat	—	—	—	346	—	—
Muut rahoitusvarat	4 693	—	5 324	—	4 076	—
Rahavarat	15 841	—	27 435	—	29 166	—
<b>Lyhytaikaiset varat yhteensä</b>	<b>38 488</b>	<b>—</b>	<b>49 720</b>	<b>346</b>	<b>51 306</b>	<b>—</b>
<b>Varat yhteensä</b>	<b>42 576</b>	<b>—</b>	<b>54 945</b>	<b>346</b>	<b>54 383</b>	<b>—</b>
<b>Rahoitusvelat, pitkäaikaiset velat</b>						
Lainat	8 637	—	9 502	—	10 095	—
Ostovelat	5	—	8	—	5	—
<b>Pitkäaikaiset velat yhteensä</b>	<b>8 641</b>	<b>—</b>	<b>9 509</b>	<b>—</b>	<b>10 099</b>	<b>—</b>
<b>Lyhytaikaiset velat</b>						
Lainat	3 171	—	2 577	—	3 072	—
Ostovelat	41 854	—	20 673	—	21 813	—
<b>Lyhytaikaiset velat yhteensä</b>	<b>45 025</b>	<b>—</b>	<b>23 251</b>	<b>—</b>	<b>24 885</b>	<b>—</b>
<b>Velat yhteensä</b>	<b>53 667</b>	<b>—</b>	<b>32 760</b>	<b>—</b>	<b>34 984</b>	<b>—</b>

## Rahoitusjärjestelyt

Enersense julkisti 20.6. saaneensa päätökseen neuvottelut toimintansa rahoituksesta. Yhtiön uusi rahoituskokonaisuus koostuu kahdesta senior-lainasta, rahoitusliimitistä sekä useasta pankkitakaus- ja laskurahoitusliimitistä. Yhtiöllä on käytössään yhteissummaltaan 40,0 miljoonan euron takausliimitit sekä 44,2 miljoonan euron laskurahoitusliimitit.

## 9. LÄHIPIIRILIIKETOIMET

EUR tuhatta	7–9/2022	7–9/2021	1–9/2022	1–9/2021	1–12/2021
Tavaroiden ja palvelujen myynti	19	—	91	23	23
Tavaroiden ja palvelujen ostot	—	106	4	221	258
Korkotuotot	—	—	—	—	—

Enersense International Oyj tiedotti 8.12.2021 allekirjoittaneensa sopimuksen 13–18 miljoonan euron oman pääoman ehtoista sijoituksesta P2X Solutions Oy:öön ("P2X"). Sijoitus toteutui 14.2.2022 ja Enersensen sijoituksen määräksi tarkentui noin 13 miljoonaa euroa, josta 30.6.2022 on maksettu 7,8 miljoonaa euroa. Enersensen hallituksen jäsen Herkko Plit on ennen järjestelyä yksi P2X:n suurimmista osakkeenomistajista määräysvaltaisesti kautta ja käyttää P2X:ssä yhteistä määräysvaltaa. Sijoituksen toteutuksen yhteydessä Enersense merkitsi P2X:n uusia osakkeita siten, että sen omistusosuus P2X:stä on mahdollisten optioiden jälkeen noin 16,3 %. Sijoituksen yhteydessä yhtiö ja P2X ovat sopineet lisäksi kumppanuusjärjestelystä, jossa yhtiöllä on tietyin sijoitussopimuksen mukaisten, muun muassa hinnoitteluun ja laatutasoon liittyvien, edellytysten täyttyessä ensisijaisen kumppanin

asema P2X:n Harjavaltaan rakennettavan Suomen ensimmäisen vihreän vedyn tuotantolaitoksen rakennusvaiheen töissä sekä laitoksen valmistuttua sen kunnossapidon ja operoinnin tehtävissä. Yhteistyön arvon arvioidaan olevan noin 7–8 miljoonaa euroa ja se jakautuu pääosin vuosille 2022–2024 jatkuen kunnossapidon ja operoinnin osalta. Ensisijainen kumppanuus koskee mainittujen edellytysten täytyessä myös P2X:n mahdollisia muita tulevia hankkeita, joiden osalta sopimus kumppanuudesta on solmittu kolmeksi vuodeksi.

## 10. EHDOLLISET VELAT JA VARAT SEKÄ SITOUKUKSET

EUR tuhatta	30.9.2022	30.9.2021	31.12.2021
<b>Annetut vakuudet</b>			
Yrityskiinnitykset	591 200	583 947	584 800
Kiinteistökiinnitykset	7 200	7 200	7 200
Urakka- ja toimitustakaukset	53 543	22 145	35 354
Pankkitakaukset	2 047	310	185
Muut takaukset	—	40	20
<b>Annetut pantit</b>			
Omasta puolesta	82 599	102 532	61 782

*Enersense on pantannut tytäryhtiöidensä osakkeita lainojensa vakuudeksi. Urakka-, toimitus- ja pankkitakaukset ovat pääasiallisesti Enersensen asiakkailleen toimittamia takauksia projektien vakuudeksi.*

## 11. RAPORTOINTIKAUDEN JÄLKEISET TAPAHTUMAT

Enersense tiedotti 11.10.2022, että Suomen Kilpailu- ja kuluttajavirasto (KKV) on hyväksynyt liikkeen luovutuksen, jossa Helen Oy:n tietyt käyttö- ja kunnossapitopalvelut siirtyvät Enersenselle. Sopimuksen on määrä astua voimaan 1.11.2022.

Enersense tiedotti 20.10.2022 tarkentaneensa kasvustrategiansa fokusalueita ja nostavansa päästöttömän liikenteen maa- ja merituulivoiman sekä aurinkoenergian rinnalle. Strategian tarkennettu fokus tukee yhtiön pitkän aikavälin taloudellisia tavoitteita, jotka säilyvät ennallaan. Yhtiö kertoi samassa yhteydessä allekirjoittaneensa sopimuksen, jolla se ostaa suomalaisen sähköautojen pika- ja suurteholatausasemia valmistavan kasvuyrityksen Unified Chargers Oy:n. Yrityksosto odotetaan saatavan päätökseen marraskuussa 2022.



## Tunnuslukujen laskentaperiaatteet

<b>Käyttökate (EBITDA)</b>	=	Liikevoitto + poistot ja arvonalentumiset
<b>Käyttökate liikevaihdosta (%)</b>	=	Käyttökate / liikevaihto x 100
<b>Oikaistu käyttökate</b>	=	Käyttökate + vertailukelpoisuuteen vaikuttavat erät
<b>Oikaistu käyttökate (%)</b>	=	Oikaistu käyttökate / liikevaihto x 100
<b>Liikevoitto (EBIT)</b>	=	Liikevaihto + liiketoiminnan muut tuotot – materiaalit ja palvelut – henkilöstökulut – liiketoiminnan muut kulut + osuus osakkuusyhtiöiden tuloksesta – poistot ja arvonalentumiset
<b>Liikevoitto liikevaihdosta (%)</b>	=	Liikevoitto / liikevaihto x 100
<b>Tilikauden voitto (tappio) liikevaihdosta (%)</b>	=	Tilikauden voitto (tappio) / liikevaihto x 100
<b>Omavaraisuusaste</b>	=	Oma pääoma / taseen loppusumma – saadut ennakot x 100
<b>Nettovelkaantumisaste</b>	=	Korolliset velat – rahat ja pankkisaamiset / oma pääoma x 100
<b>Oman pääoman tuotto (%)</b>	=	Tilikauden voitto / oma pääoma keskimäärin tilikauden aikana x 100
<b>Osakekohtainen tulos (EUR)</b>	=	Tilikauden tulos / osakkeiden määrä keskimäärin
<b>Keskikurssi</b>	=	Osakkeen euromääräinen kokonaisvaihto / Vaihdetuttujen osakkeiden osakeantioikaistu lukumäärä tilikaudella
<b>Osakekannan markkina-arvo</b>	=	(Osakkeiden lukumäärä – omat osakkeet) x tilinpäätöspäivän pörssikurssi
<b>Osakevaihto</b>	=	Tilikauden aikana vaihdettujen osakkeiden lukumäärä
<b>Vaihtuvuus (%)</b>	=	Osakevaihto (kpl) x 100 / Osakkeiden osakeantioikaistu lukumäärä kaudella keskimäärin



[www.enersense.fi](http://www.enersense.fi)  
Enersense International Oyj  
Konepajaranta 2  
FI-28100, Pori, Finland  
+358 29 020 011  
[info@enersense.com](mailto:info@enersense.com)