

Tilinpäätöstiedote

kaudelta tammikuu – joulukuu 2012 • 15.2.2012 klo 14.00



Neljäs vuosineljännes 2012

verrattuna kolmanteen vuosineljännekseen 2012

- Liiketulos oli 14,5 miljoonaa euroa (-0,5). Tästä 13,8 miljoonaa euroa oli tulosta ruotsalaisen tytäryhtiön myynnistä. Tytäryhtiöstä liiketoiminta oli siirretty pois.
- Osakkeenomistajille kuuluva kauden tulos oli 14,9 miljoonaa euroa (-0,3).
- Korkokate aleni 3 prosenttia 9,9 miljoonaa euroon (10,2).
- Palkkiotuotot, netto kasvoivat 20 prosenttia 9,2 miljoonaan euroon (7,7).
- Kulut kasvoivat 17 prosenttia 25,2 miljoonaan euroon (21,5).
- Luottotappiot, netto olivat 3,1 miljoonaa euroa (1,0), josta merenkulkualan kohdistuvia ryhmäkohtaisia alaskirjauksia 2,0 miljoonaa euroa.
- Osakekohtainen tulos oli 1,03 euroa (-0,02).

Tammikuu–joulukuu 2012

verrattuna tammikuu–joulukuuhun 2011

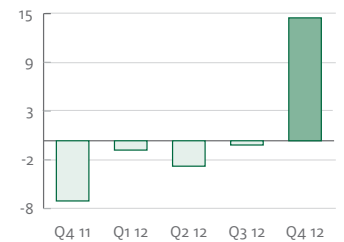
- Liiketulos oli 10,0 miljoonaa euroa (-5,7).
- Osakkeenomistajille kuuluva kauden tulos oli 11,6 miljoonaa euroa (-6,5).
- Korkokate aleni 4 prosenttia 41,2 miljoonaan euroon (43,1).
- Palkkiotuotot, netto alenivat 16 prosenttia 32,7 miljoonaan euroon (38,7).
- Kulut alenivat 9 prosenttia 94,0 miljoonaan euroon (103,1).
- Luottotappiot, netto olivat 6,4 miljoonaa euroa (1,8) vastaten 0,22 prosentin luottotappiotasoa (0,07).
- Oman pääoman tuotto verojen jälkeen (ROE) oli 6,4 prosenttia (-3,9).
- Osakekohtainen tulos oli 0,80 euroa (-0,54).
- Rajoituksettomien ensisijaisten omien varojen suhde riskipainotettuihin saamisiin nousi 10,9 prosenttiin (8,4).
- Hallitus ehdottaa, että osinkoa jaetaan 0,15 euroa (0,00) osaketta kohden.
- Pankin tuloskehityksen määräävät merkittävältä osin vaikeasti ennustettavissa olevat toimintaympäristötekijät. Koska uudesta arvopaperilainsäädännöstä on poistettu nimenomainen velvollisuus antaa osavuusikatsauksessa selvitys kuluvan tilikauden todennäköisestä kehityksestä, Ålandsbanken on päättänyt olla esittämättä jatkossa tulosennusteita osavuusikatsauksissa. Lainsäädännön vaatimusten mukaisesti tulevaisuudennäköykymät annetaan pankin vuosikertomuksessa.

”Neljäs neljännes oli tuloksellisesti vahva johtuen lähinnä tuotoista ruotsalaisen tytäryhtiön myynnistä. Tytäryhtiöstä liiketoiminta oli siirretty pois. Neljännesvuositasolla voidaan kuitenkin myös nähdä, että kannattavuutta parantavat toimenpiteemme alkavat vaikuttaa. Edellytykset pankkitoiminnan harjoittamiseen euroalueen alhaisten korkojen ympäristössä ovat kuitenkin yhä haastavat, vaikkakin sekä osakemarkkinoilla että korkomarkkinoilla näkyy merkkejä kasvavasta tulevaisuudenuuskosta. Uudesta lainsäädännöstä ja viranomaisten asettamista lisävaatimuksista aiheutuva pankkien kustannusten huomattava nousu siirretään asiakashintoihin. Tämä johtaa ennen muuta antolainausmarginaalien nousuun.”

Peter Wiklöf, toimitusjohtaja

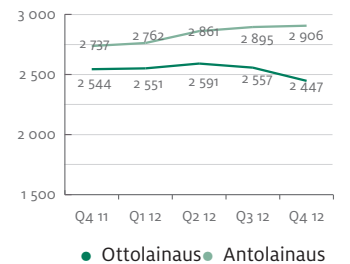
Liiketulos

miljoonaa euroa



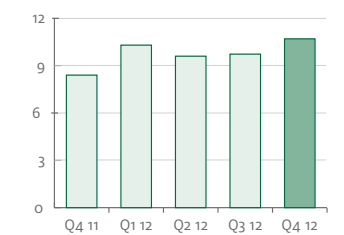
Otto- ja antolainaus

miljoonaa euroa



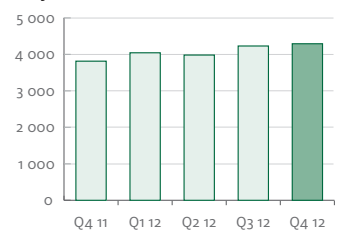
Vakavaraisuussuhde, rajoituksettomat ensisijaiset omat varat

prosenttia



Hallinnoitava pääoma

miljoonaa euroa



Ålandsbanken on pankki, joka panostaa voimakkaasti asiakassuhteisiin ja henkilökohtaiseen palveluun. Pankilla on vankka sijoitusosaaminen ja lisäksi se tarjoaa hyviä rahoituspalveluja. Vuonna 1919 perustettu liikepankki on ollut listattuna Helsingin pörssissä vuodesta 1942. Ålandsbankenin pääkonttori sijaitsee Maarianhaminassa. Pankilla on kahdeksan konttoria Ahvenanmaalla ja seitsemän konttoria Manner-Suomessa sekä kolme konttoria Ruotsissa. Ålandsbanken-konserniin kuuluu kaikkineen seitsemän tytäryhtiötä, joiden toiminta liittyy eri tavoin pankkitoimintaan.

Tulos ja kannattavuus

MAKROTILANNE JA VIRANOMAISVAATIMUKSET

Euroalueen velkakiiri on ohjannut vuoden 2012 talouskehitystä. 3 kuukauden euribor-viitekorko on yhdessä vuodessa laskenut 1,34 prosentista ennätysalhaiseen 0,19 prosenttiin. Suuri osa asiakkaiden luottojen koroista määräytyy 3 kuukauden euribor-koron perusteella samanaikaisesti, kun alentuneet viitekortot eivät lainkaan samassa laajuudessa vaikuta pankin varainhankintakuluihin. Tämä rasittaa pankin korkokatetta. Kannattavuutta rasittavat myös viranomaisvaatimukset koskien muun muassa korkeampaa vakavaraisuussuhdetta, suurempia maksuvalmiuspuseita, varainhankinnan pidempää maturiteettia ja laajempaa riskienhallinnan hallintoa ja raportointia. Viimeksi mainittu erityisesti pienissä pankeissa. Arvioitu kokonaislisäkustannus uusista viranomaisvaatimuksista vastaa 0,6-1,0 prosenttiyksikköä korkeampaa antolainauskorkoa. Suomessa on otettu käyttöön myös pankkivero, joka on 0,125 prosenttia riskipainotettujen erien määrästä. Veronostattaa luotonantoon liittyviä pankin kuluja entisestään vuodesta 2013 lähtien. Ålandsbankenin, kuten muidenkin pankkien, tarvitsee sen vuoksi korottaa marginaalejaan. Viime kautena Suomessa on ollut nähtävissä lainamarginaalien selvä nousutrendi. Odotamme lainamarginaalien nousevan huomattavasti nykytasoihin.

VIITEKOROT KESKIMÄÄRIN, PROSENTTIA

	4. nelj. 2012	3. nelj. 2012	4. nelj. 2011
Euribor 3 kk	0,19	0,36	1,50
Euribor 12 kk	0,60	0,89	2,05
Stibor 3 kk	1,45	1,95	2,61
Stibor 12 kk	1,78	2,40	2,80

	2012	2011
Euribor 3 kk	0,57	1,39
Euribor 12 kk	1,11	2,01
Stibor 3 kk	2,00	2,46
Stibor 12 kk	2,40	2,85

Ruotsin kruunun arvo euroon nähden oli vuoden aikana keskimäärin 4 prosenttia korkeampi kuin edellisen vuoden vastaavana kautena. Vuodenvaihteen tilanteeseen verrattuna kruunu on vahvistunut 4 prosenttia. Näin ollen kruunu on historiallisesti katsottuna vahva. Ålandsbankenin Ruotsin liiketoiminnan tulos muunnetaan euroiksi käyttäen kauden keskikursseja, kun taas tase muunnetaan tasepäivän kurssiin.

TÄRKEITÄ TAPAHTUMIA

Ålandsbanken saattoi vuoden aikana päätökseen Ruotsin liiketoiminnan uudelleenjärjestelyt. Ruotsin liiketoimintaa harjoitetaan nykyisin emoyhtiön Ruotsin sivuliikkeenä. Uusi, yksinkertaistettu yhtiörakenne merkitsee entistä tehokkaampaa pääoman käyttöä, verotilannetta sekä kustannustehokkaampaa hallintoa. Neljännellä neljänneksellä vietii päätökseen ruotsalaisen tytäryhtiön myynti, jonka positiivinen tulosvaikutus oli 13,8 miljoonaa euroa. Tytäryhtiöstä liiketoiminta oli siirretty pois.

Ålandsbanken sai vuoden aikana ensimmäisen kerran pankin historiassa luottoluokituksen. Pankki on saanut luottoluokituslaitos Standard & Poor'silta luottoluokituksen BBB/A-3 yrityksenä, jolla

on vakaat näkymät pitkäaikaiselle ja lyhytaikaiselle varainhankinnalle eli investment grade -luokituksen. Pankin katetuille joukkolainoille Standard & Poor's on antanut luottoluokituksen AA.

Kolmannella neljänneksellä Ålandsbanken laski ensimmäisen kerran liikkeeseen katettuja joukkolainoja. Tuolloin yhteensä 300 miljoonan euron edestä ja neljännellä neljänneksellä vielä runsaan 170 miljoonan euron edestä. Viimeksi mainittu liikkeeseenlasku tapahtui Ruotsin kruunuissa ja pääasiallisesti ruotsalaisille sijoittajille. Katettujen joukkolainojen myötä Ålandsbanken on saanut käyttöönsä uuden, tehokkaan rahoituslähteen. Katettujen joukkolainojen markkinat ovat likvidit ja pääomamarkkinoiden osaluista ne ovat toimineet parhaiten koko finanssikiirsin aikana. Korkokustannukset ovat merkittävästi alhaisemmat kuin kattamattomista joukkolainoista. Katettujen joukkolainojen liikkeeseenlaskemisen myötä Ålandsbankenin pitkäaikaisen rahoituksen osuus kasvaa, mikä vastaa uuden sääntelyn tavoitteita.

Vuoden aikana toteutettiin huomattava toimintojen uudelleenjärjestely ja laajat kustannustehostamistoimet. Ensimmäisellä neljänneksellä toimien määrä konsernissa aleni noin 50 toimella, joista 30 Ahvenanmaalla, 10 Manner-Suomessa ja 10 Ruotsissa. Neljännellä neljänneksellä toimien määrä konsernissa aleni vielä runsaalla 30 toimella, joista noin 20 Crosskey Banking Solutions -tytäryhtiössä. Ahvenanmaalla konttorien määrää on vähennetty kuudestatoista kahdeksaan. Lisäksi Ahvenanmaalla on kaksi asiamieskonttoria. Manner-Suomessa institutionaalinen osakevälitystoiminto on lopetettu. Keskitetyissä konsernitoiminnoissa on tapahtunut laajoja muutoksia.

Finanssivalvonta hyväksyi ensimmäisellä neljänneksellä, että Ålandsbankenin luottoriskien vakavaraisuusvaatimus saadaan laskea sisäisten luottoluokitusten menetelmällä (IRB) Suomen liiketoimintojen vähittäissalkun osalta. Siirryttäessä standardimenetelmästä IRB-menetelmään Suomen liiketoimintojen vähittäissalkun osalta pankin riskipainotetut saamiset alenivat 355 miljoonaa euroa. Työskentely IRB:n toteuttamiseksi myös Suomen liiketoimintojen yrityssalkun ja Ruotsin liiketoimintojen luottosalkun osalta jatkuu.

Ålandsbanken sai Morningstar Fund Awards 2012 palkinnon parhaana korkorahastovarainhoitajana suomalaisista rahastoyhtiöistä. Palkinto myönnettiin kolmen euromääräisen korkorahaston menestyksen johdosta: lyhyen koron rahaston Ålandsbanken Cash Manager, keskipitkän koron rahaston Ålandsbanken Euro Bond, sekä Euro High Yield -rahaston, joka tarjoaa korkeamman tuottomahdollisuuden, mutta samalla myös korkeamman riskitason kuin perinteiset korkorahastot.

Yhtiökokouksessa 19. huhtikuuta 2012 Folke Husell, Anders Å Karlsson ja Annika Wijkström valittiin pankin hallituksen uusiksi jäseniksi. Hallituksen jäsenet Kaj-Gustaf Bergh, Agnetta Karlsson ja Anders Wiklöf valittiin uudelleen hallitukseen. Samana päivänä pidetyssä hallituksen järjestäytymiskokouksessa hallituksen puheenjohtajaksi valittiin Kaj-Gustaf Bergh ja varapuheenjohtajaksi Folke Husell.

NELJÄNNEN VUOSINELJÄNNEKSEN 2012 TULOS

Neljännän neljänneksen liiketulos oli 14,5 miljoonaa euroa verrattuna -0,5 miljoonaan euroon kolmannelta vuosineljännekseltä.

Pääselityksenä sängen hyvään neljännesvuositulokseen oli ruotsalaisen tytäryhtiön myynti. Tytäryhtiöstä liiketoiminta oli siirretty pois. Myynnistä saatiin 13,8 miljoonan euron tuotto, josta realisointitulosta 6,3 miljoonaa euroa ja valuuttatulosta 7,5 miljoonaa euroa. Samanaikaisesti neljänneksen tulosta rasittivat suuruusluokaltaan 3,2 miljoonan euron kertaluonteiset kulut sekä 2,0 miljoonan euron ryhmäkohtaiset alaskirjaukset merenkulkualan luotoista. Varsinaisen liiketoiminnan tulos kehittyi positiivisesti.

Tuotot olivat 42,7 miljoonaa euroa. Lukuun ottamatta tuotteita ruotsalaisen tytäryhtiön ja Ålands Företagsbyrå -osakkuusyhtiön myynneistä tuotot olivat 27,9 miljoonaa euroa. Tuotot olivat siten 5,9 miljoonaa euroa eli 26 prosenttia korkeammat kuin edellisen neljänneksen tuotot oikaistuna Burgundy-kaupankäyntipaikan osakkeiden alaskirjauksella. Laskevien viitekorkojen vaikutukset voitiin suurelta osin korvata pankin antolainauksen uudelleenhinnoittelulla. Kaikkineen korkokate aleni edellisestä neljänneksestä 0,3 miljoonaa euroa eli 3 prosenttia 9,9 miljoonaan euroon. Palkkiotuotot, netto kasvoivat 1,5 miljoonaa euroa eli 20 prosenttia 9,2 miljoonaan euroon nousseiden arvopaperinvälitys- ja hallinnointipalkkiotuottojen seurauksena.

Kulut olivat 25,2 miljoonaa euroa, mikä oli 3,7 miljoonaa euroa eli 17 prosenttia korkeammat kuin kolmannella neljänneksellä. Tähän vaikuttivat kausivaihteluiden lisäksi muun muassa henkilöstön vähentämiseen liittyvät 1,1 miljoonan euron kulut, ongelmaluottojen 0,5 miljoonan euron hoitokulut, IT-järjestelmien 1,0 miljoonan euron alaskirjaus- ja muutokulut, ylijääneiden liiketilöiden 0,3 miljoonan euron käytöstäpoistamiskulut sekä muut kulut 0,3 miljoonaa euroa.

Luottotappiot kasvoivat 3,1 miljoonaan euroon (1,0), josta 2,0 miljoonaa oli merenkulkualan kohdistuvia lisääntyneitä ryhmäkohtaisia alaskirjauksia. Lisääntyneet ryhmäkohtaiset alaskirjaukset on tehty sitä taustaa vastaan, että suhdanne kääntyi jälleen laskuun vuoden lopussa, mikä tulee vaikuttamaan vientiteollisuuteen ja sitä kautta myös merenkulkuun. Vaikka asiakkaamme ovat osoittaneet kykenevänsä selviytymään huonojen aikojen ylitse, riskit kasvavat matalasuhdanteen jatkuessa ja syventyessä. Merenkulkualalla toimivien pankin asiakkaiden markkinat ovat olleet heikot jo kahden vuoden ajan.

Osakkeenomistajille kuuluva kauden tulos oli 14,9 miljoonaa euroa (-0,3).

Oman pääoman tuotto oli 33,3 prosenttia (-0,4).

TULOS TAMMI-JOULUKUULTA 2012

Liiketoiminnan tulos vuodelta 2012 oli 10,0 miljoonaa euroa verrattuna -5,7 miljoonaan euroon edellisellä vuonna. Sekä vuoden 2012 että vuoden 2011 tulokseen sisältyi joukko toiminnan uudelleenjärjestelyihin liittyviä kertaluonteisia eriä. Näistä eristä merkittävimpiä olivat 13,8 miljoonan euron tuotot ruotsalaisen tytäryhtiön myynnistä (yhtiöstä liiketoiminta oli siirretty pois), 1,0 miljoonan euro luovutusvoitto Ålands Företagsbyrå -osakkuusyhtiön myynnistä sekä Burgundy-osakkeista tehdyt alaskirjaukset, 0,8 miljoonaa euroa vuonna 2012 ja 1,1 miljoonaa euroa vuonna 2011, sekä henkilöstövähennyksiin liittyvät uudelleenjärjestelykulut, 1,1 miljoonaa euroa vuonna 2012 ja 5,7 miljoonaa euroa vuonna 2011.

Liiketoiminnan tulos lukuun ottamatta näitä kertaluonteisia eriä aleni vuoden 2011 1,1 miljoonasta eurosta -2,9 miljoonaan euroon vuonna 2012. Tulostrendi ennen luottotappioita ja kertaluonteisia eriä on kuitenkin toteutettujen toimenpiteiden ansiosta kääntynyt ylöspäin toisella vuosipuoliskolla. Pohja saavutettiin toisella neljänneksellä 2012, jolloin neljännesvuositulos ennen luottotappioita ja kertaluonteisia eriä oli -1,4 miljoonaa euroa. Kolmannella neljän-

neksellä tämä tulos kasvoi 1,3 miljoonaan euroon ja kohentui vielä neljänneksellä 3,9 miljoonaan euroon.

Tuotot kasvoivat 11,2 miljoonaa euroa eli 11 prosenttia 110,4 miljoonaan euroon (99,2). Tuottojen kasvusta 15,0 miljoonaa euroa selittyi edellä mainituilla kertaluonteisilla eriillä.

Rajusti alenevien rahamarkkinakorkojen negatiivista vaikutusta korkokatteeseen voitiin suurelta osalta supistaa antolainaussal- kun uudelleenhinnoittelulla sekä volyymien kasvulla. Korkokate aleni 1,9 miljoonaa euroa eli 4 prosenttia 41,2 miljoonaan euroon. Ruotsin liiketoiminta-alueella korkokate kasvoi 2,3 miljoonaa euroa eli 25 prosenttia.

Palkkiotuotot, netto alenivat 6,0 miljoonaa euroa eli 16 prosenttia 32,7 miljoonaan euroon. Alentumisesta 6,4 miljoonaa euroa juontui tuotoista arvopaperinvälityksestä, muun muassa seurauksena institutionaalisen osakevälitystoiminnan lopettamisesta. Kyseisen toiminnan tuotot olivat 2,2 miljoonaa euroa vuonna 2011.

Arvopaperikaupan ja valuuttatoiminnan nettotuotot olivat 10,1 miljoonaa euroa verrattuna 1,9 miljoonaan euroon vuonna 2011. Lisäys koostui suurimmaksi osaksi valuuttakurssivoitoista ruotsalaisen tytäryhtiön myynnin yhteydessä, mutta myös rahoitushallinnoinnin tulos kehittyi hyvin.

Nettotuotot myytävissä olevista rahoitusvaroista kasvoivat 10,8 miljoonaan euroon (-0,7). Tärkeimpinä selityksinä lisäykseen olivat 6,3 miljoonan euron luovutusvoitto ruotsalaisen tytäryhtiön myynnistä ja 1,0 miljoonan euron luovutusvoitto Ålands Företagsbyrå myynnistä, mutta myös rahoitushallinnoinnin tulos kehittyi vahvasti.

Nettotuotot sijoituskiinteistöistä olivat 0,0 miljoonaa euroa. Edellisenä vuonna ne olivat 0,9 miljoonaa euroa, josta 0,8 miljoonaa euroa muodostui myyntivoitosta.

IT-tuotot Crosskeyn toiminnasta kasvoivat 1,1 miljoonaa euroa eli 8 prosenttia 14,5 miljoonaan euroon (13,4).

Kulut alenivat 9,1 miljoonaa euroa eli 9 prosenttia ja olivat 94,0 miljoonaa euroa (103,1). Kulut alenivat 4,4 miljoonaa euroa puhdistettuna uudelleenjärjestelykuluista, jotka liittyvät sekä vuonna 2012 että vuonna 2011 toteutettuihin henkilöstövähennyksiin. Valuuttakurssivaikutuksista oikaistuna alentumista oli 5,7 miljoonaa euroa eli 6 prosenttia. Ålandsbanken on aiemmin ilmoittanut suuruusluokaltaan 10 miljoonan euron kustannussäästöistä vuositasona vuosina 2011 ja 2012 toteutetuista toimenpiteistä. Näistä 4 miljoonaa euroa koski institutionaalisen osakevälitystoiminnan lopettamista kesäkuussa 2011 Ruotsissa, 4 miljoonaa euroa vuoden 2012 ensimmäisellä neljänneksellä toteutettuja uudelleenjärjestelyjä ja lisäksi noin 2 miljoonaa euroa vuoden 2012 neljänneksellä toteutettuja toimenpiteitä. Säästötavoitteet ovat täyttyneet ja jopa ylittyneet. Kirjatut kulut koko vuodelta 2012 olivat näiden toimenpiteiden seurauksena runsaat 5 miljoonaa euroa alhaisemmat kuin koko vuodelta 2011. Niistä 2 miljoonaa euroa perustui kokonaiseen vuoteen puolen vuoden asemasta ilman institutionaalista osakevälitystoimintaa Ruotsissa ja runsaat 3 miljoonaa euroa vuoden 2012 yhteensä 6 miljoonan euron määräisiin toimenpiteisiin. Kulut koko vuodelta 2013, muiden seikkojen pysyessä muuttumattomina, tulevat olemaan noin 3 miljoonaa euroa alhaisemmat kuin koko vuodelta 2012 näiden toimenpiteiden seurauksena.

Nettomääräiset luottotappiot olivat 6,4 miljoonaa euroa (1,8). Alaskirjauksista 2,0 miljoonaa euroa oli merenkulkualan kohdistuvia

ryhmäkohtaisia alaskirjauksia. Luottotappiotaso oli 0,22 prosenttia verrattuna 0,07 prosenttiin edellisellä vuonna.

Verovaikutus oli 2,2 miljoonaa euroa (0,4) positiivinen. Suotuisan verotilanteen selityksenä ovat lähinnä verovapaat luovutusvoitot samanaikaisesti, kun tiettyjä laskennallisia verovelkoja on voitu purkaa. Verotilanne on parantunut myös sen johdosta, että Ruotsin toimintaa harjoitetaan nyt emoyhtiön sivuliikkeenä. Lisäksi Suomen yhtiöverot on alennettu 26 prosentista 24,5 prosenttiin.

Osakkeenomistajille kuuluva kauden tulos oli 11,6 miljoonaa euroa verrattuna -6,5 miljoonaan euroon edellisellä vuonna.

Oman pääoman tuotto oli 6,4 prosenttia (-3,9).

Liiketoiminnan tulos heikkeni sekä Ahvenanmaan että Suomen liiketoiminta-alueella ja Crosskey Banking Solutionsissa. Ruotsin liiketoiminta-alueen tulos parani. Ruotsalaisen tytäryhtiön myynnin konsernitason vaikutukset sisältyvät Ruotsin liiketoiminta-alueen tilinpäätökseen, mutta Ruotsin liiketoiminta-alueen liiketoiminnan tulos kohentui oleellisesti. Kulut alenivat kaikilla liiketoiminta-alueilla tehostamistoimenpiteiden seurauksena. Ahvenanmaan liiketoiminta-alueen korkokate aleni 18 prosenttia alhaisempien euriborkorkojen vuoksi. Lisäksi tulosta rasittivat 3,6 miljoonan euron alaskirjaukset, jotka liittyivät pääasiallisesti shipping-luottoihin, sekä noin 0,7 miljoonan euron hoitokulut kyseisistä luotoista. Alhaisempien euriborkorkojen seurauksena myös Suomen liiketoiminta-alueen korkokate aleni rajusti. Edellisellä vuotteen verrattuna lopetettu Equities-toiminta ei enää sisällynyt tulokseen. Suomen liiketoiminta-alueen alhaisempi liiketoiminnan tulos johtui alhaisemman korkokatteen lisäksi Ålandsbanken Asset Managementin tuloksen alenemisesta. Ruotsin liiketoiminta-alueen tulosparannus syntyi ennen muuta kululeikkauksista.

LIKETOIMINTAVOLYYMIT

Hallinnoitava pääoma kasvoi 478 miljoonaa euroa eli 13 prosenttia vuodenvaihteesta ja oli 4 292 miljoonaa euroa (3 814). Hallinnoitava pääoma omissa rahastoissa kasvoi 110 miljoonaa euroa eli 15 prosenttia vuodenvaihteesta 867 miljoonaan euroon (757). Täyden valtakirjan varainhoidossa oleva pääoma kasvoi 194 miljoonaa euroa eli 11 prosenttia 1 991 miljoonaan euroon (1 798), mikä oli kaikkien aikojen korkein lukema. Konsultatiivisessa varainhoidossa oleva pääoma kasvoi 173 miljoonaa euroa eli 14 prosenttia 1 433 miljoonaan euroon (1 260). Yhteenlasketusta hallinnoitavasta pääomasta Ruotsin liiketoiminta-alueen osuus oli 2 424 miljoonaa euroa eli 56 prosenttia (57).

Ottolainaus yleisöltä, mukaan lukien yleiseen liikkeeseen lasketut sijoitustodistukset, indeksibligaatiot ja riskidebentuurit, aleni vuodenvaihteesta 97 miljoonaa euroa 2 447 miljoonaan euroon (2 544). Katettujen joukkolainojen menestyksekkäiden liikkeenlaskujen johdosta nämä volyymit ovat osittain korvanneet kalliimmat määräaikaistalletukset. Ruotsissa Ålandskonto-tilin suosio jatkui. Yhdessä vuodessa ottolainaus Ålandsbanken-tilille sekä kiinteäkorkoisille tileille on kasvanut noin 100 miljoonaa euroa.

Antolainaus yleisölle oli 2 906 miljoonaa euroa (2 737), mikä oli lisäystä 169 miljoonaa euroa eli 6 prosenttia. Antolainauksen lisäys juontui ensisijaisesti asuntovakuudellisista lainoista Ruotsin markkinoilla.

LUOTTOJEN LAATU

Luottosalkusta vajaan kaksi kolmasosaa koostuu antolainauksesta yksityishenkilöille. Asuntolainojen osuus antolainauksesta yksityishenkilöille on noin kaksi kolmasosaa. Yksityishenkilöiden kohdalla

toiseksi suurin luottolaji on arvopaperiluotot, joiden vakuutena on markkinanoteerattuja arvopapereita. Vakuuksien lainoitusarvot ovat konservatiiviset. Historiallisesti tarkasteltuna Ålandsbankenilla ei ole ollut olennaisia luottotappioita tästä luotonannosta. Yrityssalkku on suuresti samankaltainen kuin vähittäissalkku, koska monessa tapauksessa yritysten omistajat ovat myös Private Banking -henkilöasiakkaita.

Bruttomääräiset järjestämättömät, yli 90 päivää erääntyneenä olleet, saamisat alenivat kauden aikana 0,7 miljoonaa euroa 18,6 miljoonaan euroon (19,3). Järjestämättömien saamisten osuus antolainauksesta yleisölle aleni kauden aikana 0,70 prosentista 0,64 prosenttiin. Epävarmojen saatavien varausaste, toisin sanoen saamiskohtaiset arvonalentumiset suhteessa epävarmoihin saataviin, oli 84 prosenttia verrattuna 62 prosenttiin vuoden 2011 päättyessä. Ryhmäkohtaiset arvonalentumiset mukaan lukien varausaste oli 108 prosenttia verrattuna 71 prosenttiin vuoden 2011 päättyessä. Konsernin arvonalentumisvaraukset ovat 13,6 miljoonaa euroa, josta saamiskohtaisia 10,6 miljoonaa euroa ja ryhmäkohtaisia 3,1 miljoonaa euroa.

LIKVIDITEETTI JA VARAINHANKINTA

Ålandsbankenin maksuvalmiusvaranto, joka koostuu käteisvaroista, tilivaroista ja sijoituksista muissa pankeissa sekä likvideistä korkoa tuottavista arvopapereista sekä pankin omistamista pankin liikkeeseen laskemista, pantiksi asettamattomista katetuista joukkolainoista, 31. joulukuuta 2012 oli 483 miljoonaa euroa (410), mikä vastaa 13 prosenttia (12) vastaavien yhteismäärästä ja 17 prosenttia (15) antolainauksesta yleisölle. Pankilla on lisäksi käyttämätön maksuvalmiusvaranto, kun huomioidaan pankin mahdollisuus laskea liikkeeseen lisää katettuja joukkolainoja.

Pankilla ei ole merkittäviä pitkäaikaisen varainhankinnan erääntymisiä vuonna 2013.

Ålandsbankenin varainhankinnasta 74 prosenttia tulee ottolainauksesta yleisöltä, mukaan lukien sijoitustodistukset, indeksibligaatiot ja riskidebentuurit. Pankilla on näin ollen suhteellisen pieni tarve varainhankintaan pääomamarkkinoilta. Ottolainauksesta yleisöltä 140 miljoonaa euroa oli juoksuajaltaan yli yhden vuoden pituisia määräaikaistalletuksia, indeksibligaatioita ja debentureja (155 miljoonaa euroa). Vaikka muu ottolainaus on avista-ottolainauksena tai sen sopimuksen mukainen juoksuajaltaan alle yksi vuosi, tätä varainhankintaa voidaan historiallisen asiaskäyttäjien perusteella suurelta osin pitää vakaana.

Ålandsbankenin core funding ratio, määriteltynä antolainauksen yleisölle suhteena ottolainaukseen yleisöltä, mukaan lukien yleiseen liikkeeseen lasketut sijoitustodistukset, indeksibligaatiot ja riskidebentuurit sekä liikkeeseen lasketut joukkolainat olivat vuodenvaihteessa 104 prosenttia (108).

VAKAVARAISSUUS

Oma pääoma kasvoi kauden 5,6 miljoonan euron laajan tuloksen määrällä 186 miljoonaan euroon. Omavaraisuus aleni 5,1 prosenttiin verrattuna tilanteeseen vuoden 2011 päättyessä (5,3).

Rajoituksettomat ensisijaiset omat varat määriteltynä vakavaraisuussäännösten mukaan olivat 152,9 miljoonaa euroa (145,5).

Finanssivalvonta hyväksyi ensimmäisellä neljänneksellä, että luottoriskien vakavaraisuusvaatimus saadaan laskea sisäisten luottoluokitusten menetelmällä (IRB) Suomen liiketoimintojen vähittäissalkun osalta. Riskipainotetut saamisat alenivat 327 miljoonaa euroa eli 19 prosenttia vuoden 2011 lopun tilanteesta ollen

1 402 miljoonaa euroa (1 729). Luottoriskin riskipainotetut saamiset alenivat antolainauksen kasvusta huolimatta 311 miljoonaa euroa eli 20 prosenttia sen ansiosta, että Suomen liiketoimintojen vähittäissalkun osalta käytetään IRB-menetelmää standardimenetelmän asemasta.

Rajoituksettomien ensisijaisten omien varojen suhde riskipainotettuihin saamisiin nousi 10,9 prosenttiin (8,4), siirtymäsääntöjä huomioimatta. Koska Ålandsbankenilla ei ole hybridipääomaa, rajoituksettomien ensisijaisten omien varojen suhde riskipainotettuihin saamisiin on sama kuin ensisijaisten omien varojen suhde riskipainotettuihin saamisiin. Vakavaraisuussuhde oli 16,1 prosenttia (12,8).

Yhtiökokouksen 2011 omien osakkeiden hankinnasta tekemän päätöksen mukaisesti pankki on hankkinut omia osakkeitaan tarkoituksena toteuttaa osakeperusteinen palkitsemisohjelma johtaville toimenhaltijoille. 31. joulukuuta 2012 pankin hallussa oli 25 000 omaa B-osaketta (0).

MUUTOKSIA KONSERNIRAKENTEESSA

Neljännellä neljänneksellä saatettiin päätökseen pankin kokonaan omistaman Ålandsbanken Asset Management AB -tytäryhtiön myynti Ruotsissa. Lisäksi saatiin päätökseen pankin kokonaan omistaman Ålandsbanken Equities Research Ab -tytäryhtiön sulauttaminen Ålandsbanken Abp:hen. Kummastakin näistä yhtiöistä liiketoiminta oli siirretty pois. Neljännellä neljänneksellä myytiin myös Ålands Företagsbyrå Ab -osakkuusyhtiön osakkeet.

OSINKO

Osakkeenomistajille kuuluva kauden tulos on positiivinen, vakavaraisuustilanne on kohentunut sekä usko pankin tuloskehityksen ja pääomanhankintakyvyn suhteen on positiivinen. Tätä taustaa vastaan hallitus ehdottaa varsinaiselle yhtiökokoukselle, että osinkoa jaetaan 0,15 euroa osaketta kohden, mikä yhteenlaskettuna vastaa 2,2 miljoonaa euroa.

OLENNAISIA TAPAHTUMIA KAUDEN PÄÄTTYMISEN JÄLKEEN

Tammikuussa Ålandsbanken laski liikkeeseen 10-vuotisia katettuja joukkolainoja 100 miljoonan euron edestä.

Ålandsbanken on kutsunut osakkeenomistajat ylimääräiseen yhtiökokoukseen, joka pidetään 5. maaliskuuta Maarianhaminassa. Yhtiöjärjestyksen ajanmukaistamiseksi hallitus ehdottaa, että ylimääräinen yhtiökokous päättää, että yhtiöjärjestyksestä poistetaan määräys, jonka mukaan 67 vuotta täyttänyt henkilö ei ole vaalikelpoinen hallitukseen.

RISKIT JA EPÄVARMUUSTEKIJÄT

Ålandsbankenin tulokseen vaikuttavat toimintaympäristön muutokset, joihin yhtiö ei voi itse vaikuttaa. Konsernin tuloskehitykseen vaikuttavat muun muassa makrotaloudelliset muutokset, yleisen korkotilanteen, pörssi- ja valuuttakurssien muutokset, samoin kuin viranomaispäätöksistä ja -direktiiveistä johtuvat lisääntyneet kulut sekä kilpailutilanne.

Konserni pyrkii harjoittamaan toimintaansa kohtuullisin ja harkituin riskein. Konserniin kohdistuu luottoriski, likviditeettiriski, markkinariski, operatiivinen riski ja toimintariski.

Pankki ei harjoita tradingiä omaan lukuunsa.

Ålandsbankenilla ei ole riskejä ns. GIIPS-maissa (Kreikka, Italia, Irlanti, Portugal ja Espanja).

Heikentyneet taloudelliset näkymät ovat vaikuttaneet muun muassa merenkulkualan negatiivisesti. Näin ollen luottotappioriski tämän toimialan kohdalla on suuri. Nämä asiakkaat ovat erityisen huomiomme kohteena. Ålandsbankenin antolainaus merenkulkualan yrityksille on noin 3 prosenttia kokonaisantolainauksesta.

Compass Cardin positiivisiin tulevaisuudenodotuksiin perustuen on kirjattu 0,9 miljoonan euron laskennallinen verosaaminen. Mikäli yhtiön edellytykset dramaattisesti muuttuisivat siten, että yhtiö ei vastaisuudessa yllä voittoon, tämän saamisen arvoa voi tarvita tarkistaa.

TULEVAISUUDENNÄKYMÄT

Pankin tuloskehityksen määräävät merkittävältä osin vaikeasti ennustettavissa olevat toimintaympäristötekijät. Koska uudesta arvopaperilainsäädännöstä on poistettu nimenomainen velvollisuus antaa osavuositarkastuksessa selvitys kuluva tilikauden todennäköisestä kehityksestä, Ålandsbanken on päättänyt olla esittämättä jatkossa tulosennusteita osavuositarkastuksissa. Lainsäädännön vaatimusten mukaisesti tulevaisuudennäkymät annetaan pankin vuosikertomuksessa.

YHTIÖKOKOUS

Ylimääräinen yhtiökokous pidetään tiistaina 5. maaliskuuta 2013 Maarianhaminassa.

Varsinainen yhtiökokous pidetään torstaina 18. huhtikuuta 2013 Maarianhaminassa.

TALOUDELLISET TIEDOTTEET

Vuosikertomus julkistetaan keskiviikkona 20. maaliskuuta 2013. Selvitys hallinto- ja ohjausjärjestelmästä sisältyy vuosikertomukseen.

Osavuositarkastus kaudelta 1.1.-31.3.2013 julkistetaan 29. huhtikuuta 2013.

Osavuositarkastus kaudelta 1.1.-30.6.2013 julkistetaan 29. heinäkuuta 2013.

Osavuositarkastus kaudelta 1.1.-30.9.2013 julkistetaan 28. lokakuuta 2013.

Tilinpäätöstiedotteen luvut ovat tilintarkastamattomat.

Maarianhamina 15. helmikuuta 2013
HALLITUS

Taloudelliset tunnusluvut

Konserni	4. nelj. 2012	3. nelj. 2012	%	4. nelj. 2011	%	2012	2011	%
miljoonaa euroa								
Tulos								
Korkokate	9,9	10,2	-3	12,1	-18	41,2	43,1	-4
Palkkiotuotot, netto	9,2	7,7	20	8,3	11	32,7	38,7	-16
Muut tuotot	23,6	4,1		2,6		36,5	17,4	
Tuotot yhteensä	42,7	22,0	94	23,0	86	110,4	99,2	11
Henkilöstökulut	-13,7	-12,3	11	-16,7	-18	-52,3	-60,0	-13
Muut kulut	-11,5	-9,2	26	-12,6	-8	-41,7	-43,1	-3
Kulut yhteensä	-25,2	-21,5	17	-29,3	-14	-94,0	-103,1	-9
Tulos ennen tappioita	17,5	0,5		-6,3		16,4	-3,9	
Arvonlentumistappiot luotoista ja muista sitoumuksista	-3,1	-1,0		-0,8		-6,4	-1,8	
Liiketulos	14,5	-0,5		-7,1		10,0	-5,7	
Tuloverot	0,6	0,3		2,6	-75	2,2	0,4	
Katsauskauden tulos	15,1	-0,2		-4,5		12,2	-5,3	
Tuloksen jakautuminen:								
Määräysvallattomat omistajat	0,2	0,2	56	0,2	32	0,6	1,2	-47
Ålandsbanken Abp:n osakkeenomistajat	14,9	-0,3		-4,7		11,6	-6,5	
Volyymit								
Antolainaus yleisölle	2 906	2 895	0	2 737	6			
Ottolainaus yleisöltä ¹	2 447	2 557	-4	2 544	-4			
Hallinnoitava pääoma	4 292	4 230	1	3 814	13			
Oma pääoma	186	178	5	181	3			
Taseen loppusumma	3 637	3 620	0	3 400	7			
Riskipainotetut saamiset	1 402	1 420	-1	1 729	-19			
Tunnusluvut								
Oman pääoman tuotto, % (ROE) ²	33,3	-0,4		-11,4		6,4	-3,9	
Kulu/tuotto-suhde, % ³	59	98		127		85	104	
Luottotappiotalo, % ⁴	0,42	0,14		0,12		0,22	0,07	
Järjestämättömien saamisten osuus, brutto, % ⁵	0,64	0,86		0,70		0,64	0,70	
Epävarmojen saatavien varausaste, % ⁶	108	67		71		108	71	
Core funding ratio, % ⁷	104	106		108		104	108	
Omavaraisuus, % ⁸	5,1	4,9		5,3		5,1	5,3	
Vakavaraisuussuhde, rajoituksettomat ensisijaiset omat varat, % ⁹	10,9	9,7		8,4		10,9	8,4	
Tulos/osake, euroa ¹⁰	1,03	-0,02		-0,34		0,80	-0,54	
Osakekohtainen oma pääoma, euroa ¹¹	12,70	12,12		12,34		12,70	12,34	
Osakekurssi A-osake, euroa	10,04	10,04		14,15		10,04	14,15	
Osakekurssi B-osake, euroa	7,10	7,77		8,68		7,10	8,68	
Osakkeiden lukumäärä (poislukien omat osakkeet), tuhat kpl	14 395	14 395		14 441		14 395	14 441	
Tehdyt työtunnit kokopäivätoimiksi muunnettuna	626	633		697		640	690	

¹ Ottolainaus yleisöltä ja julkisyhteisöiltä, mukaan lukien joukkolainat ja sijoitustodistukset

² (Osakkeenomistajille kuuluva katsauskauden tulos/Osakkeenomistajien osuus omasta pääomasta keskimäärin) x 100

³ Kulut / Tuotot

⁴ Arvonlentumistappiot luotoista ja muista sitoumuksista / Antolainaus yleisölle

⁵ (Järjestämättömät saamiset (> 90 pv) / Antolainaus yleisölle) x 100

⁶ Arvonlentumistappiovaraus / Epävarmat saatavat

⁷ Antolainaus yleisölle / Ottolainaus mukaan lukien yleiseen liikkeeseen lasketut sijoitustodistukset, indeksiobligatiot ja debentuurit sekä liikkeeseen lasketut katetut joukkolainat

⁸ (Oma pääoma / Taseen loppusumma) x 100

⁹ (Rajoituksettomat ensisijaiset omat varat / Vakavaraisuusvaatimus) x 8 % x 100

¹⁰ Osakkeenomistajille kuuluva tilikauden tulos / Osakkeiden osakeantioikaistu lukumäärä

¹¹ Oma pääoma / Osakkeiden lukumäärä tilinpäätöspäivänä

Lyhennetty tase

Konserni	31.12.2012	31.12.2011	%
miljoonaa euroa			
Vastaavaa			
Käteiset varat	133	66	100
Keskuspankkirahoitukseen oikeuttavat saamistodistukset	305	125	
Saamiset luottolaitoksilta	104	129	-20
Saamiset yleisöltä ja julkisyhteisöiltä	2 906	2 737	6
Saamistodistukset	45	198	-77
Osakkeet ja osuudet	7	3	96
Osakkeet ja osuudet omistusyhteisyrytyksissä	1	1	-37
Johdannaissopimukset	20	20	0
Aineettomat hyödykkeet	11	11	-5
Aineelliset hyödykkeet	33	32	1
Muut varat	45	46	-3
Siirtosaamiset ja maksetut ennakot	26	26	1
Laskennalliset verosaamiset	3	4	-30
Vastaavaa yhteensä	3 637	3 400	7
Vastattavaa			
Velat luottolaitoksille	375	230	63
Velat yleisölle ja julkisyhteisöille	2 127	2 147	-1
Liikkeeseen lasketut velkakirjat	760	659	15
Johdannaissopimukset	15	14	9
Muut velat	68	63	8
Siirtovelat ja saadut ennakot	28	30	-12
Velat, joilla on huonompi etuoikeus kuin muilla veloilla	64	58	11
Laskennalliset verovelat	16	20	-20
Vieras pääoma yhteensä	3 451	3 220	7
Oma pääoma ja vähemmistön osuus			
Osakepääoma	29	29	0
Ylikurssirahasto	33	33	0
Vararahasto	25	25	0
Käyvän arvon rahasto	3	10	-68
Vapaan oman pääoman rahasto	24	24	0
Omat osakkeet	0	0	
Edellisten tilikausien voitto	69	56	20
Osakkeenomistajien osuus pääomasta	183	178	3
Vähemmistön osuus pääomasta	3	3	23
Oma pääoma yhteensä	186	181	3
Vastattavaa yhteensä	3 637	3 400	7

Lyhennetty laaja tuloslaskelma

Konserni	4. nelj. 2012	3. nelj. 2012	%	4. nelj. 2011	%	2012	2011	%
miljoonaa euroa								
Korkokate	9,9	10,2	-3	12,1	-18	41,2	43,1	-4
Palkkiotuotot, netto	9,2	7,7	20	8,3	11	32,7	38,7	-16
Arvopaperikaupan ja valuuttatoiminnan nettotuotot	8,4	1,1		0,7		10,1	1,9	
Myytävässä olevien rahoitusvarojen nettotuotot	10,9	-0,6		-1,3		10,8	-0,7	
Sijoituskiinteistöjen nettotuotot	0,0	0,0	-100	0,8	-100	0,0	0,9	-100
IT-tuotot	3,7	3,5	6	2,2	70	14,5	13,4	8
Liiketoiminnan muut tuotot	0,6	0,1		0,3		1,2	1,8	-34
Tuotot yhteensä	42,7	22,0	94	23,0	86	110,4	99,2	11
Henkilöstökulut	-13,7	-12,3	11	-16,7	-18	-52,3	-60,0	-13
Muut hallintokulut	-5,4	-4,3	24	-5,8	-6	-20,6	-20,9	-2
Valmistus omaan käyttöön	0,3	0,3	10	0,4	-20	1,5	1,8	-18
Poistot	-2,6	-2,0	34	-1,8	49	-8,1	-6,7	21
Liiketoiminnan muut kulut	-3,8	-3,2	21	-5,5	-30	-14,5	-17,3	-16
Kulut yhteensä	-25,2	-21,5	17	-29,3	-14	-94,0	-103,1	-9
Tulos ennen tappioita	17,5	0,5		-6,3		16,4	-3,9	
Arvon alentumistappiot luotoista ja muista sitoumuksista	-3,1	-1,0		-0,8		-6,4	-1,8	
Liiketulos	14,5	-0,5		-7,1		10,0	-5,7	
Tuloverot	0,6	0,3		2,6	-75	2,2	0,4	
Tilikauden tulos	15,1	-0,2		-4,5		12,2	-5,3	
Tuloksen jakautuminen:								
Määräysvallattomat omistajat	0,2	0,2	56	0,2	32	0,6	1,2	-47
Ålandsbanken Abp:n osakkeenomistajat	14,9	-0,3		-4,7		11,6	-6,5	
Tulos/osake, euroa	1,03	-0,02		-0,34		0,80	-0,54	

Muut laajan tuloksen erät, yhteenveto

Konserni	4. nelj. 2012	3. nelj. 2012	%	4. nelj. 2011	%	2012	2011	%
miljoonaa euroa								
Tilikauden tulos	15,1	-0,2		-4,5		12,2	-5,3	
Rahavirran suojaus	-1,6					-1,6		
Myytävissä olevat rahoitusvarat	2,1	1,1	94	0,6		3,6	0,7	
Muuntoerot	-6,7	-0,6		1,0		-8,1	-0,2	
Tuloverot muista laajan tuloksen eristä	-0,1	-0,3	-49	-0,2	-12	-0,5	-0,2	
Muut laajan tuloksen erät	-6,3	0,3		1,5		-6,5	0,3	
Tilikauden laaja tulos	8,8	0,1		-3,1		5,6	-5,0	
Tuloksen jakautuminen:								
Määräysvallattomat omistajat	0,2	0,1	73	0,2	32	0,6	1,2	-47
Ålandsbanken Abp:n osakkeenomistajat	8,6	-0,1		-3,2		5,0	-6,2	

Tuloskehitys neljännesvuosittain

Konserni	4. nelj. 2012	3. nelj. 2012	2. nelj. 2012	1. nelj. 2012	4. nelj. 2011
miljoonaa euroa					
Korkokate	9,9	10,2	9,6	11,5	12,1
Palkkiotuotot, netto	9,2	7,7	7,6	8,0	8,3
Arvopaperikaupan ja valuuttatoiminnan nettotuotot	8,4	1,1	0,7	-0,2	0,7
Myytavissä olevien rahoitusvarojen nettotuotot	10,9	-0,6	0,2	0,2	-1,3
Sijoituskiinteistöjen nettotuotot	0,0	0,0	0,0	0,0	0,8
IT-tuotot	3,7	3,5	3,6	3,7	2,2
Liiketoiminnan muut tuotot	0,6	0,1	0,5	0,1	0,3
Tuotot yhteensä	42,7	22,0	22,3	23,3	23,0
Henkilöstökulut	-13,7	-12,3	-13,0	-13,2	-16,7
Muut hallintokulut	-5,4	-4,3	-5,7	-5,2	-5,8
Valmistus omaan käyttöön	0,3	0,3	0,5	0,4	0,4
Poistot	-2,6	-2,0	-1,8	-1,7	-1,8
Liiketoiminnan muut kulut	-3,8	-3,2	-3,7	-3,8	-5,5
Kulut yhteensä	-25,2	-21,5	-23,7	-23,5	-29,3
Tulos ennen tappioita	17,5	0,5	-1,4	-0,2	-6,3
Arvon alentumistappiot luotoista ja muista sitoumuksista	-3,1	-1,0	-1,5	-0,9	-0,8
Liiketulos	14,5	-0,5	-3,0	-1,1	-7,1
Tuloverot	0,6	0,3	0,9	0,4	2,6
Tilikauden tulos	15,1	-0,2	-2,0	-0,7	-4,5
Tuloksen jakautuminen:					
Määräysvallattomat omistajat	0,2	0,2	0,1	0,1	0,2
Ålandsbanken Abp:n osakkeenomistajat	14,9	-0,3	-2,2	-0,8	-4,7

Lyhennetty laskelma oman pääoman muutoksista

Konserni												
miljoonaa euroa	Osake- pääoma	Vapaan oman pääoman rahasto	Ylikurssi- rahasto	Vara- rahasto	Raha- virran suojaus	Omat osakkeet	Käyvän arvon rahasto	Muunto- ero	Edellisten tilikausien voitto	Osakkeen- omistajien osuus omasta pääomasta	Määräys- vallattomien omistajien osuus omasta pääomasta	Yhteensä
Oma pääoma												
31.12.2010	23,3	0,0	33,3	25,1	0,0	0,0	1,3	8,0	62,9	153,8	0,6	154,5
Kauden laaja tulos							0,5	-0,2	-6,5	-6,2	1,2	-5,0
Osingonjako									0,0	0,0	-1,2	-1,2
Muu muutos määräysvallatto- mien omistajien osuudessa omasta pääomasta										0,0	2,0	2,0
Osakeanti	5,8	24,5								30,3	0,0	30,3
Omien osakkeiden osto						-0,1				-0,1	0,0	-0,1
Oma pääoma												
31.12.2011	29,1	24,5	33,3	25,1	0,0	-0,1	1,8	7,8	56,4	177,9	2,6	180,6
Kauden laaja tulos					-1,2		2,7	-8,1	11,6	5,0	0,6	5,6
Osingonjako									0,0	0,0	0,0	0,0
Omien osakkeiden osto						-0,2				-0,2		-0,2
Muuta			-0,5						0,5	0,0	0,0	0,0
Oma pääoma												
31.12.2012	29,1	24,5	32,8	25,1	-1,2	-0,2	4,5	-0,3	68,4	182,8	3,2	186,0

Lyhennetty rahavirtalaskelma

Konserni	1.1.-31.12.2012		1.1.-31.12.2011	
miljoonaa euroa				
Liiketoiminnan rahavirta				
Liiketulos	10,0		-5,7	
Oikaisut liikevoittoon sisältyvistä, rahavirtaan vaikuttamattomista eristä	16,5		15,7	
Voitot investointitoiminnasta	-16,8		-1,2	
Maksetut tuloverot	-2,3		-3,5	
Liiketoiminnan saamisten ja velkojen muutos	-96,3	-88,9	-60,4	-54,9
Investointitoiminnan rahavirta		2,3		-0,5
Rahoitustoiminnan rahavirta		144,8		-66,8
Rahavarojen kurssiero		2,8		0,7
Rahavarojen muutos		60,9		-121,5
Rahavarat 1.1.		184,7		306,2
Rahavarat 31.12.		245,6		184,7
Rahavarojen muutos		60,9		-121,5

Liitetiedot konsernin tilinpäätöstiedotteeseen

1. Tietoja yrityksestä

Ålandsbanken Abp on Suomen lainsäädännön mukaisesti perustettu suomalainen julkinen osakeyhtiö, jonka pääkonttori sijaitsee Maarianhaminassa. Ålandsbanken Abp on liikepankki, jolla on kaikkiaan 18 konttoria. Tytäryhtiönsä Crosskey Bankin Solutions Ab Ltd:n kautta konserni on myös modernien pankkijärjestelmien toimittaja. Crosskey toimittaa pankkijärjestelmiä pienehköille ja keskisuurille pankeille.

Emoyhtiön pääkonttorin virallinen osoite on:

Ålandsbanken Abp
Nygatan 2
22100 MARIEHAMN

Kopio konsernitilinpäätöksestä on saatavissa pääkonttorista tai internetsivulta www.alsandsbanken.fi. Ålandsbanken Abp:n osakkeet ovat kaupankäynnin kohteena Nasdaq OMX Helsinki Oy:ssä.

Hallitus on 15. helmikuuta 2013 hyväksynyt konsernitilinpäätöksen 31. joulukuuta 2012 päättyvältä tilivuodelta ja tilinpäätös asetetaan yhtiökokouksen 2013 vahvistettavaksi. Yhtiökokouksella on mahdollisuus vahvistaa tilinpäätös tai jättää tilinpäätös vahvistamatta.

2. Laadintaperusteet ja olennaiset tilinpäätöksen laadintaperiaatteet

LAADINTAPERUSTEET

Tilinpäätöstiedote kaudelta 1.1. – 31.12.2012 on laadittu kansainvälisten tilinpäätösstandardien (International Financial Reporting Standards, IFRS) mukaisesti sellaisina, kuin ne on hyväksytty EU:ssa. Tilinpäätöstiedote ei sisällä kaikkia tietoja ja liitetietoja, jotka vaaditaan vuositilinpäätöksen yhteydessä, ja tiedote tulee lukea yhdessä konsernin vuositilinpäätöksen per 31.12.2011 kanssa.

OLENNAISET TILINPÄÄTÖKSEN LAADINTAPERIAATTEET

Tilinpäätöstiedotteen laadinnassa on käytetty samoja olennaisia tilinpäätöksen laadintaperiaatteita kuin vuositilinpäätöksen per 31.12.2011 laadinnassa.

3. Arvioinnit ja arvostukset

IFRS-standardien mukaisen tilinpäätöksen laatiminen vaatii yrityksen johdolta arviointeja ja arvostuksia, jotka vaikuttavat esitettävien varojen ja velkojen, tuottojen ja kulujen määrään sekä tietoihin sitoumuksista. Vaikka nämä arvioinnit perustuvat yrityksen johdon parhaaseen tietämykseen kyseisistä tapahtumista ja toimenpiteistä, tosiasiallinen tulos saattaa poiketa arvioinneista.

4. Vakavaraisuus

Konserni	31.12.2012	31.12.2011
miljoonaa euroa		
Ensisijaiset omat varat	152,9	145,5
Toissijaiset omat varat	73,3	75,3
Omat varat yhteensä	226,2	220,7
Luottoriskien vakavaraisuusvaatimus	98,1	123,0
Operatiivisten riskien vakavaraisuusvaatimus	14,1	14,1
Markkinariskien vakavaraisuusvaatimus	0,0	1,4
Vakavaraisuusvaatimus yhteensä	112,2	138,5
Vakavaraisuussuhde, %	16,1	12,8
Ensisijaisten omien varojen suhde riskipainotettuihin saamisiin, %	10,9	8,4
Rajoituksettomien ensisijaisten omien varojen suhde riskipainotettuihin saamisiin, %	10,9	8,4

Finanssivalvonta hyväksyi 13. helmikuuta 2012, että luottoriskien vakavaraisuusvaatimus saadaan laskea sisäisten luottoluokitusten menetelmällä Suomen liiketoimintojen vähittäissalkun osalta. Vertailuluvut on laskettu standardimenetelmällä. Laskennassa sisäisten luottoluokitusten menetelmällä ei ole sovellettu 80 prosentin lattiaääntöä. Tämä siirtymäääntö huomioiden vakavaraisuussuhde on 14,6 prosenttia ja ensisijaisten omien varojen suhde riskipainotettuihin saamisiin 9,8 prosenttia.

Konserni	31.12.2012	31.12.2011
miljoonaa euroa		
Taseen mukainen oma pääoma	186,0	180,6
Aineettomat hyödykkeet	-10,9	-12,0
Kiinteistön arvonnkorotus siirryttäessä IFRS-standardiin	-7,8	-8,0
Eläkevelan yliarvo IAS 19:n mukaan	-5,4	-5,1
Käyvän arvon rahasto	-4,5	-1,8
Ehdotetut osingot tytäryhtiöt mukaan lukien	-2,9	0,0
50 % odotetuista tappioista IRB:n mukaan, kirjanpitoon merkittyjen lisäksi	-3,2	0,0
Laskennallinen verosaaminen	-0,6	-0,8
Muuntoero	0,3	-7,8
Rahoitusvelkojen käypä arvo	0,8	0,5
Rahavirran suojaus	1,2	0,0
Rajoituksettomat ensisijaiset omat varat	152,9	145,5

5. Segmenttiraportointi

Ålandsbanken raportoi segmenttiraportoinnin IFRS 8 -standardin mukaisesti, mikä tarkoittaa sitä, että segmenttiraportointi heijastaa konsernin johdon saamaa informaatiota. Tilinpäätöstiedotteessa kaudelta tammikuu-joulukuu 2012 segmenttiraportointia on muutettu vastaamaan Ålandsbankenin sisäistä raportointia konsernijohdolle. Vertailukausi on laskettu uudelleen vastaamaan uutta segmenttiraportointia.

Liiketoiminta-alue Ahvenanmaa käsittää konttoriliiketoiminnan Ahvenanmaalla ja osakekaupankäyntitoiminnan Maarianhaminassa. Liiketoiminta-alue Suomi käsittää konttoriliiketoiminnan Manner-Suomessa, Asset Management Ab:n ja osakekaupankäyntitoiminnan Manner-Suomessa, mukaan lukien Ålandsbanken Equities Research Ab (sulautettu 14. joulukuuta 2012 Ålandsbanken Abp:hen). Liiketoiminta-alue Ruotsi käsittää Ruotsin sivuliikkeen (Ålandsbanken Abp (Finland), svensk filial) liiketoimintayksiköt, Ålandsbanken Sverige Management AB:n (26. lokakuuta 2012 tapahtuneeseen myyntiin asti) sekä Ålandsbanken Fonder AB:n ja Alpha Management Company S.A:n. Liiketoiminta-alue Crosskey käsittää Crosskey Banking Solutions Ab Ltd:n ja S-Crosskey Ab:n. Konsernitoiminnot & eliminoinnit käsittää kaikki keskitetyt konsernitoiminnot, eliminoinnit sekä tytäryhtiöt Ålandsbanken Rahastoyhtiö Oy:n ja Ab Compass Card Oy Ltd:n.

Konserni		2012					
miljoonaa euroa	Ahvenanmaa	Suomi	Ruotsi	Crosskey	Konsernitoiminnot & eliminoinnit	Yhteensä	
Korkokate	11,8	17,3	11,3	-0,1	0,9	41,2	
Palkkiotuotot, netto	6,7	13,4	11,1	0,0	1,5	32,7	
Muut tuotot	0,6	0,3	1,0	27,8	-7,1	22,6	
Kertaluonteiset tuotot ¹	1,0	0,0	12,9	0,0	0,0	13,9	
Tuotot yhteensä	20,0	31,0	36,3	27,6	-4,6	110,4	
Henkilöstökulut	-4,1	-8,7	-12,3	-13,6	-12,5	-51,2	
Muut kulut	-4,3	-7,7	-7,0	-11,7	-11,1	-41,7	
Sisäinen kustannustenjakso	-7,4	-12,1	-10,6	0,0	30,0	0,0	
Uudelleenjärjestelykulut	-0,1	0,0	-0,6	-0,4	0,0	-1,1	
Kulut yhteensä	-15,8	-28,4	-30,4	-25,7	6,4	-94,0	
Tulos ennen tappioita	4,2	2,5	5,9	1,9	1,9	16,4	
Arvon alentumistappiot luotoista ja muista sitoumuksista	-3,6	-2,7	0,2	0,0	-0,4	-6,4	
Liiketulos	0,6	-0,1	6,1	1,9	1,4	10,0	

¹ 13,8 miljoonan euron tuotot Ruotsin tytäryhtiön myynnistä (yhtiöstä liiketoiminta oli siirretty pois), 1,0 miljoonan euro luovutusvoitto Ålands Företagsbyrå-osakkuusyhtiön myynnistä sekä Burgundy-osakkeista tehty alaskirjaus, 0,8 miljoonaa euroa.

Konserni		2011					
miljoonaa euroa	Ahvenanmaa	Suomi	Ruotsi	Crosskey	Konsernitoiminnot & eliminoinnit	Yhteensä	
Korkokate	14,3	19,5	9,0	0,0	0,2	43,1	
Palkkiotuotot, netto	6,6	16,9	14,2	0,0	1,1	38,7	
Muut tuotot	0,6	0,1	1,4	31,2	-14,9	18,5	
Kertaluonteiset tuotot ¹	0,0	0,0	-1,1	0,0	0,0	-1,1	
Tuotot yhteensä	21,5	36,6	23,6	31,2	-13,6	99,2	
Henkilöstökulut	-4,1	-9,3	-13,4	-13,8	-13,9	-54,5	
Muut kulut	-3,0	-7,4	-9,9	-13,1	-9,5	-42,8	
Sisäinen kustannustenjakso	-9,0	-15,0	-11,9	0,0	35,9	0,0	
Uudelleenjärjestelykulut	0,0	-0,2	-5,2	0,0	-0,3	-5,7	
Kulut yhteensä	-16,1	-31,8	-40,4	-26,9	12,2	-103,1	
Tulos ennen tappioita	5,3	4,8	-16,9	4,2	-1,4	-3,9	
Arvon alentumistappiot luotoista ja muista sitoumuksista	0,1	-2,4	0,2	0,0	0,2	-1,8	
Liiketulos	5,5	2,4	-16,6	4,2	-1,2	-5,7	

¹ Burgundy-osakkeista tehty alaskirjaus, 1,1 miljoonaa euroa.

6. Hallinnoitava pääoma

Konserni	31.12.2012	31.12.2011	%
miljoonaa euroa			
Hallinnoitava rahastopääoma	867	757	15
Täyden valtakirjan varainhoito	1 991	1 798	11
Muu varainhoito	1 433	1 260	14
Hallinnoitava pääoma yhteensä	4 292	3 814	13
Josta täyden valtakirjan ja muussa varainhoidossa olevat omat rahastot	362	338	7

7. Ottolainaus yleisöltä ja julkisyhteisöiltä, mukaan lukien joukkolainat ja sijoitustodistukset

Konserni	31.12.2012	31.12.2011	%
miljoonaa euroa			
Talletukset yleisöltä ja julkisyhteisöiltä			
Avista	1 652	1 568	5
Määräaikaiset talletukset	475	579	-18
Talletukset yhteensä	2 127	2 147	0
Joukkolainat ja riskidebenttuurit ¹	186	189	-2
Sijoitustodistukset yleisölle ¹	134	208	-35
Joukkolainat ja sijoitustodistukset yhteensä	320	397	-19
Ottolainaus yhteensä	2 447	2 544	-4

¹ Tähän erään eivät sisälly luottolaitosten merkitsemät velkakirjat.

8. Antolainaus yleisölle ja julkisyhteisöille käyttötarkoituksittain

Konserni	31.12.2012	31.12.2011	%
miljoonaa euroa			
Yritykset			
Merenkulku	74	63	18
Kauppa	55	57	-4
Asuntotoiminta	140	95	48
Muu kiinteistötoiminta	334	335	0
Rahoitus- ja vakuutustoiminta	178	187	-4
Hotelli- ja ravintolatoiminta	22	19	13
Muu palvelutoiminta	108	109	-1
Maatalous, metsätalous ja kalatalous	14	13	9
Rakennustoiminta	36	45	-20
Muu teollisuustoiminta	35	36	-3
Yritykset yhteensä	996	958	4
Yksityishenkilöt			
Asunnot	1 251	1 161	8
Arvopaperit ja muut sijoitukset	309	294	5
Elinkeinotoiminta	126	126	0
Muu yksityistalous	202	177	14
Yksityishenkilöt yhteensä	1 889	1 757	7
Julkisyhteisöt ja aatteelliset järjestöt	21	22	-5
Julkisyhteisöt ja aatteelliset järjestöt yhteensä	21	22	-5
Antolainaus yhteensä	2 906	2 737	6

9. Arvon alentumistappiot ja epävarmat saatavat

Konserni	4. nelj. 2012	3. nelj. 2012	%	4. nelj. 2011	%
miljoonaa euroa					
Saamiskohtaiset arvonalentumistappiot	1,1	1,0		1,0	
Ryhmäkohtaiset arvonalentumistappiot	2,0	0,0		0,0	
Vähennykset	0,0	0,0		-0,1	
Kirjattu tuloslaskelmaan	3,1	1,0		0,8	

	31.12.2012	30.9.2012	%	31.12.2011	%
miljoonaa euroa					
Epävarmat saatavat, brutto	12,7	16,1	-21	12,5	2
Saamiskohtaiset arvonalentumistappiot	10,6	9,7	9	7,7	38
Ryhmäkohtaiset arvonalentumistappiot	3,1	1,1		1,1	
Epävarmat saatavat, netto	-1,1	5,3		3,6	
Epävarmojen saatavien varausaste, %	108	67		71	
Epävarmojen saatavien osuus, %	0,44	0,56		0,5	
Järjestämättömät saamiset erääntyneet > 90 päivää	18,6	25,0	-26	19,3	-4
Järjestämättömien saamisten osuus, %	0,64	0,86		0,70	

10. Taseen ulkopuoliset sitoumukset

Konserni	31.12.2012	31.12.2011	%
miljoonaa euroa			
Takaukset	15	19	-21
Käyttämättömät shekkililimitit	69	90	-23
Käyttämättömät luottokorttilimitit	88	80	10
Luottolupaukset	195	188	4
Yhteensä	367	377	-3

11. Uudelleenjärjestelyvaraus

Konserni	31.12.2012	Uusi varaus	Käytetty	Purettu	31.12.2011
miljoonaa euroa					
Henkilöstökulut	1,0	0,6	-2,9	-0,3	3,6
Huoneistovuokra	0,1	0,1	-0,5	0,0	0,5
IT	0,0	0,0	-0,1	0,0	0,1
Yhteensä	1,1	0,7	-3,4	-0,4	4,2

12. Liikearvo

Konserni	31.12.2012	31.12.2011	%
miljoonaa euroa			
Alkava tase	1,4	1,4	0
Päätävä tase	1,4	1,4	0

13. Korkokate

Konserni	4. nelj. 2012	3. nelj. 2012	%	4. nelj. 2011	%
miljoonaa euroa					
Korkotuotot					
Luottolaitokset ja keskuspankit	0,3	0,3	16	0,6	-53
Yleisö ja julkisyhteisöt	17,4	19,3	-10	20,8	-16
Saamistodistukset	1,1	1,7	-36	2,0	-46
Muut korkotuotot	0,1	0,3	-52	0,6	-79
Yhteensä	18,9	21,5	-12	24,0	-21
Korkokulut					
Luottolaitokset ja keskuspankit	-1,5	-1,4	4	-0,8	83
Yleisö ja julkisyhteisöt	-4,8	-6,2	-21	-6,3	-23
Velkakirjat	-2,0	-2,8	-31	-3,8	-49
Velat, joilla on huonompi etuoikeus kuin muilla veloilla	-0,4	-0,4	-1	-0,5	-14
Muut korkokulut	-0,3	-0,5	-37	-0,5	-40
Yhteensä	-9,0	-11,3	-20	-11,9	-25
Korkokate	9,9	10,2	-3	12,1	-18

14. Palkkiotuotot, netto

Konserni	4. nelj. 2012	3. nelj. 2012	%	4. nelj. 2011	%
miljoonaa euroa					
Ottolainaus	0,2	0,2	-1	0,2	6
Antolainaus	0,7	0,6	14	0,1	
Maksuliikenne	2,0	1,8	8	1,8	8
Rahastoista	2,8	2,2	25	2,1	32
Varainhoidosta	2,3	1,7	35	2,2	4
Arvopaperinvälityksestä	2,6	2,0	26	3,2	-21
Muut palkkiot	0,5	0,6	-4	0,5	3
Yhteensä	11,1	9,2	20	10,3	8
Palkkiokulut	-1,9	-1,6	23	-1,9	-2
Palkkiotuotot, netto	9,2	7,7	20	8,3	11

15. Tuloverot

Konserni	4. nelj. 2012	3. nelj. 2012	%	4. nelj. 2011	%
miljoonaa euroa					
Verot tilikaudelta ja aikaisemmilta tilikausilta	-0,7	-0,8	10	0,1	
Laskennallisten verosaamisten/-velkojen muutos	1,4	1,1	25	2,5	-46
Tuloverot	0,6	0,3		2,6	-75

16. Osinko

Konserni	31.12.2012	31.12.2011
euroa		
Ehdotettu osinko vuodelta 2012: 0,15 euroa/osake	2 163 023	
Lopullinen osinko vuodelta 2011: 0,00 euroa/osake		0

17. Johdannaisopimukset

Konserni miljoonaa euroa	31.12.2012		31.12.2011	
	Suojaamis- tarkoituksessa tehdyt	Muut	Suojaamis- tarkoituksessa tehdyt	Muut
Kohde-etuuksien arvo				
Korkojohdannaiset				
<i>Termiinisopimukset</i>	0	0	224	224
<i>Swap-sopimukset</i>	336	51	505	39
<i>Optiosopimukset</i>				
<i>Ostetut</i>	16	0	15	10
<i>Asetetut</i>	0	16	10	15
Valuuttajohdannaiset				
<i>Termiinisopimukset</i>	55	8	55	7
<i>Koron- ja valuutanvaihtosopimukset</i>	262	3	237	4
<i>Optiosopimukset</i>				
<i>Ostetut</i>	0	0	0	0
<i>Asetetut</i>	0	0	0	0
Osakejohdannaiset				
<i>Optiosopimukset</i>				
<i>Ostetut</i>	118	0	149	0
Muut johdannaiset	13	13	0	0
Yhteensä	800	90	1 195	300

Ostetut osakejohdannaiset suojaavat pääasiallisesti liikkeeseen laskettuihin joukkovelkakirjoihin kytkettyjä optiorakenteita.

18. Saamisten ja velkojen maturiteettijakauma

Konserni		31.12.2012					
miljoonaa euroa	< 3 kk	3–12 kk	1–5 v	> 5 v	Juoksuajoihin jaottelemattomat	Yhteensä	
Saamiset							
Käteiset varat	133					133	
Keskuspankkirahoitukseen oikeuttavat saamistodistukset	6	10	237	52		305	
Saamiset luottolaitoksilta	104					104	
Saamiset yleisöltä ja julkisyhteisöiltä	268	395	1 521	722		2 906	
Saamistodistukset	25	20				45	
Osakkeet ja osuudet					7	7	
Osakkeet ja osuudet omistusyhteys- yrityksissä					1	1	
Johdannaissopimukset					20	20	
Aineettomat hyödykkeet					11	11	
Aineelliset hyödykkeet					33	33	
Muut varat					45	45	
Siirtosaamiset ja maksetut ennakot					26	26	
Laskennalliset verosaamiset					3	3	
Yhteensä	534	425	1 758	774	145	3 637	
Velat							
Velat luottolaitoksille	162	52	160			375	
Velat yleisölle ja julkisyhteisöille	1 891	233	4			2 127	
Liikkeeseen lasketut velkakirjat	142	70	484	63		760	
Johdannaissopimukset					15	15	
Muut velat					68	68	
Siirtovelat ja saadut ennakot					28	28	
Velat, joilla on huonompi etuoikeus kuin muilla veloilla		4	24	37		64	
Laskennalliset verovelat					16	16	
Oma pääoma					186	186	
Yhteensä	2 195	360	672	99	311	3 637	

Konserni		31.12.2011				
miljoonaa euroa	< 3 kk	3–12 kk	1–5 v	> 5 v	Juoksuaikoihin jaottelematomat	Yhteensä
Saamiset						
Käteiset varat	66					66
Keskuspankkirahoitukseen oikeuttavat saamistodistukset	9	57	41	18		125
Saamiset luottolaitoksilta	129					129
Saamiset yleisöltä ja julkisyhteisöiltä	350	333	1 207	847		2 737
Saamistodistukset	71	92	35			198
Osakkeet ja osuudet					3	3
Osakkeet ja osuudet omistusyhteys- yrityksissä					1	1
Johdannaissopimukset					20	20
Aineettomat hyödykkeet					11	11
Aineelliset hyödykkeet					32	32
Muut varat					46	46
Siirtosaamiset ja maksetut ennakot					26	26
Laskennalliset verosaamiset					4	4
Yhteensä	626	482	1 282	865	145	3 400
Velat						
Velat luottolaitoksille	200			30		230
Velat yleisölle ja julkisyhteisöille	1 790	284	18	0		2 147
Liikkeeseen lasketut velkakirjat	163	402	91	2		659
Johdannaissopimukset					14	14
Muut velat					63	63
Siirtovelat ja saadut ennakot					30	30
Velat, joilla on huonompi etuoikeus kuin muilla veloilla		5	34	18		58
Laskennalliset verovelat					20	20
Oma pääoma					181	181
Yhteensä	2 153	692	143	51	362	3 400

19. Korkosidonnaisuusajat

Konserni		31.12.2012				
miljoonaa euroa	< 3 kk	3–6 kk	6–12 kk	1–5 v	> 5 v	Yhteensä
Varat	2 435	343	390	556	81	3 806
Velat	2 721	223	200	458	55	3 657
Varojen ja velkojen erotus	-286	120	190	99	26	149

Konserni		31.12.2011				
miljoonaa euroa	< 3 kk	3–6 kk	6–12 kk	1–5 v	> 5 v	Yhteensä
Varat	2 721	410	396	463	59	4 050
Velat	2 727	420	294	400	67	3 909
Varojen ja velkojen erotus	-5	-10	101	63	-8	141

Osoittaa pankin korkosidonnaiset varat ja velat, mukaan lukien johdannaiset kohde-etuusarvoonsa, korontarkistuspäivän mukaan.

20. Tehdyt työtunnit kokopäivätoimiksi muunnettuna

Konserni	4. nelj. 2012	3. nelj. 2012	%	4. nelj. 2011	%
Ålandsbanken Abp	381	387	-2	340	12
Crosskey Banking Solutions Ab Ltd	199	199	0	217	-8
Ålandsbanken Sverige AB	0	0	0	94	-100
Ålandsbanken Asset Management Ab	26	25	4	24	8
Ab Compass Card Oy Ltd	12	13	-8	12	0
Ålandsbanken Rahastoyhtiö Oy	5	6	-17	6	-17
Ålandsbanken Fonder AB	3	3	0		
Ålandsbanken Equities Research Ab	0	0	0	4	-100
Tehdyt työtunnit kokopäivätoimiksi muunnettuna yhteensä	626	633	-1	697	-10

Valtaosa Ålandsbanken Sverige AB:n toiminnasta siirrettiin 1.12.2011 lukien sivuliikkeeseen Ålandsbanken Abp (Finland), svensk filiaal, minkä vuoksi sivuliikkeessä tehdyt työtunnit esitetään osana Ålandsbanken Abp:tä.

21. Katettujen joukkolainojen vakuudet

Konserni	31.12.2012	30.9.2012	%	31.12.2011	%
miljoonaa euroa					
Katettujen joukkolainojen vakuudeksi asetetut vakuudet	665	533	25	0	
Yhteensä	665	533	25	0	