

# Osavuosisikatsaus

kaudelta tammikuu-maaliskuu 2022 • 26.4.2022

## Tammikuu-maaliskuu 2022

verrattuna tammikuu-maaliskuuhun 2021

- Liiketulos kasvoi 29 prosenttia 13,9 miljoonaan euroon (10,8).
- Korkokate laski 6 prosenttia 14,3 miljoonaan euroon (15,2).
- Palkkiotuotot, netto, kasvoivat 3 prosenttia 20,2 miljoonaan euroon (19,6).
- Kulut kasvoivat 16 prosenttia 35,5 miljoonaan euroon (30,5).
- Rahoitusvarojen arvonalentumiskirjaukset (netto mukaan lukien palautukset) olivat 1,7 miljoonaa euroa (0,1) vastaten 0,16 prosentin luottotappiotasoa (0,02).
- Oman pääoman tuotto verojen jälkeen (ROE) kasvoi 15,0 prosenttiin (12,5).
- Osakekohtainen tulos kasvoi 29 prosenttia 0,71 euroon (0,55).
- Ydinvakavaraisuussuhde kasvoi 13,9 prosenttiin (12,1 per 31. joulukuuta 2021).
- Muuttumattomat tulevaisuudennäkymät: Liiketuloksen vuodelta 2022 odotetaan olevan samaa tasoa kuin vuodelta 2021.

*”Vuosineljännes on pitänyt sisällään suuria makrotaloudellisia tapahtumia nousevine korkoineen ja laskevine osakemarkkinoineen johtuen inflaation noususta ja Venäjän hyökkäyksestä Ukrainaan.*

*Suuri muutos Ålandsbankenille oli, kun kiinnitysluottoyhtiö Borgolle myytiin valtaosa (10,4 miljardia Ruotsin kruunua) Ruotsin asuntoluottokannasta. Ålandsbanken on yksi Borgon pääomistajista. Kuten olemme aiemmin kertoneet, myynnistä saatu kertatuotto oli 9,8 miljoonaa euroa. Pienentyneet antolainasalkku laskee korkokatettamme, mutta tulevaisuudessa tuloja saadaan Borgon asuntolainojen välityksestä ja hoidosta.*

*Alkuvuonna markkinoilla vallinneesta levottomuudesta huolimatta nettosisäänvirtauksen jatkuminen sijoituspalveluihimme toi 123 miljoonaa euroa. Sekä otto- että antolainauksen määrät nousivat 4 prosentilla vuodenvaihteesta, kun poissuljetaan mydyt asuntoluotot.”*

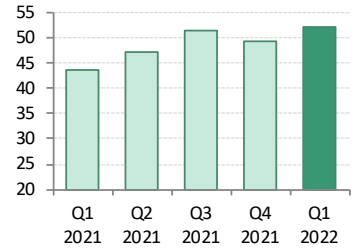


Peter Wiklöf, toimitusjohtaja ja konsernijohtaja

Ålandsbanken on pankki, joka panostaa voimakkaasti asiakassuhteisiin ja henkilökohtaiseen palveluun. Pankilla on vankka sijoitussosaaminen ja lisäksi se tarjoaa hyviä rahoituspalveluja. Vuonna 1919 perustettu liikepankki on ollut listattuna Helsingin pörssissä vuodesta 1942. Ålandsbankenin pääkonttori sijaitsee Maarianhaminassa. Pankilla on kaksi konttoria Ahvenanmaalla ja kuusi konttoria Manner-Suomessa sekä kolme konttoria Ruotsissa. Ålandsbanken-konserniin kuuluu kaksi tytäryhtiötä, joiden toiminta liittyy eri tavoin pankkitoimintaan.

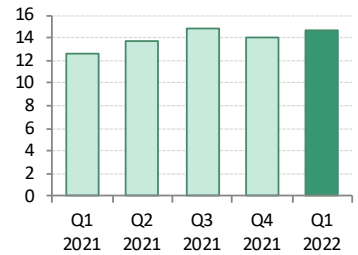
Liiketulos liukuva 4 neljänestä

miljoonaa euroa



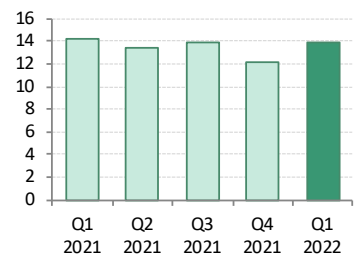
ROE liukuva 4 neljänestä

prosenttia



Ydinvakavaraisuussuhde

prosenttia



# Taloudelliset tunnusluvut

Konserni	1. nelj. 2022	4. nelj. 2021	%	1. nelj. 2021	%
<b>miljoonaa euroa</b>					
<b>Tulos</b>					
Korkokate	14,3	16,2	-12	15,2	-6
Palkkiotuotot, netto	20,2	21,5	-6	19,6	3
Käyvän arvon rahoituserien nettotuotto	10,8	1,5		0,4	
Muut tuotot	5,7	7,0	-18	6,2	-8
<b>Tuotot yhteensä</b>	<b>51,1</b>	<b>46,2</b>	<b>11</b>	<b>41,4</b>	<b>23</b>
Henkilöstökulut	-18,9	-18,0	5	-17,4	8
Muut kulut	-13,3	-10,3	28	-10,2	30
Poistot	-3,4	-4,1	-18	-2,9	16
<b>Kulut yhteensä</b>	<b>-35,5</b>	<b>-32,5</b>	<b>9</b>	<b>-30,5</b>	<b>16</b>
<b>Tulos ennen arvonalentumisia</b>	<b>15,6</b>	<b>13,8</b>	<b>13</b>	<b>10,9</b>	<b>43</b>
Rahoitusvarojen arvonalentumiset, netto	-1,7	-3,5	-52	-0,1	
<b>Liiketulos</b>	<b>13,9</b>	<b>10,2</b>	<b>36</b>	<b>10,8</b>	<b>29</b>
Tuloverot	-2,9	-2,3	25	-2,2	31
<b>Katsauskauden tulos</b>	<b>11,0</b>	<b>7,9</b>	<b>39</b>	<b>8,6</b>	<b>28</b>
<b>Tuloksen jakautuminen:</b>					
<b>Ålandsbanken Abp:n osakkeenomistajat</b>	<b>11,0</b>	<b>7,9</b>	<b>39</b>	<b>8,6</b>	<b>28</b>
<b>Volyymitietoja</b>					
Antolainaus yleisölle	3 936	4 788	-18	4 419	-11
Ottolainaus yleisöltä	4 238	4 070	4	3 529	20
Aktiivisesti hallinnoitu pääoma <sup>1</sup>	9 082	9 826	-8	7 808	16
Hallinnoitavat asuntoluotot <sup>2</sup>	1 114	2			
Oma pääoma	310	332	-7	298	4
Taseen loppusumma	5 950	6 635	-10	6 089	-2
Riskin määrä	1 805	1 976	-9	1 747	3
<b>Avainlukuja</b>					
Oman pääoman tuotto, % (ROE) <sup>3</sup>	15,0	10,6		12,5	
Oman pääoman tuotto, % (ROE), liukuva 12 kk kauden loppuun	14,7	14,0		12,6	
Kulu/tuotto-suhdeluku <sup>4</sup>	0,69	0,70		0,74	
Luottotappiotaso, % <sup>5</sup>	0,16	0,30		0,02	
Vaiheen 3 -lainojen osuus, brutto, % <sup>6</sup>	1,55	1,23		0,92	
Maksuvalmiusvaatimus (LCR), % <sup>7</sup>	132	139		165	
Pysyvän varainhankinnan vaatimus (NSFR), % <sup>8</sup>	121	109		106	
Antolainaus/ottolainaus, % <sup>9</sup>	93	118		125	
Ydinvakavaraisuussuhde, % <sup>10</sup>	13,9	12,1		13,6	
Vakavaraisuussuhde, ensisijainen pääoma, % <sup>11</sup>	15,5	13,6		15,3	
Kokonaisvakavaraisuussuhde, % <sup>12</sup>	17,5	15,4		17,4	
Vähimmäisomavaraisuusaste, % <sup>13</sup>	5,0	4,3		4,6	
Osakekohtainen tulos, euroa <sup>14</sup>	0,71	0,51	39	0,55	29
Osakekohtainen tulos, liukuva 12 kk kauden loppuun, euroa	2,71	2,55	6	2,22	22
Osakekohtainen oma pääoma, euroa <sup>15</sup>	18,02	19,39	-7	17,19	5
Tehdyt työtunnit kokopäivätoimiksi muunnettuna	836	817	2	790	6

<sup>1</sup> Aktiivisesti hallinnoitu pääoma käsittää omissa rahastoissa olevan hallinnoitavan pääoman sekä täyden valtakirjan varainhoidossa ja konsultatiivisessa varainhoidossa olevan arvopaperivolyymien sekä ulkoiset rahastot sisältäen sopimusperusteisen tuoton.

<sup>2</sup> Ålandsbankenin eri palvelujen kautta hallinnoimien Borgo Ab:n asuntoluottojen kokonaisvolyymi

<sup>3</sup> Osakkeenomistajille kuuluva katsauskauden tulos / Osakkeenomistajien osuus omasta pääomasta keskimäärin

<sup>4</sup> Kulut / Tuotot

<sup>5</sup> Arvonalentumiset luotoista ja muista sitoumuksista antolainauksesta yleisölle / Antolainaus yleisölle kauden alussa

<sup>6</sup> Vaihe 3 -lainojen osuus / Antolainaus yleisölle, brutto

<sup>7</sup> LCR-varat taso 1 ja 2 / 30 päivän nettorahausvirtaus

<sup>8</sup> Käytettävissä oleva pysyvä rahoitus / Vaadittu pysyvä rahoitus

<sup>9</sup> Antolainaus yleisölle / Ottolainaus yleisöltä

<sup>10</sup> Ydinpääoma / Riskin määrä

<sup>11</sup> Ensisijainen pääoma / Riskin määrä

<sup>12</sup> Omat varat / Riskin määrä

<sup>13</sup> Ensisijainen pääoma / Vastuiden kokonaismäärä

<sup>14</sup> Osakkeenomistajien osuus kauden tuloksesta / Osakkeiden lukumäärä keskimäärin

<sup>15</sup> Osakkeenomistajien osuus omasta pääomasta / Osakkeiden lukumäärä tilinpäätöspäivänä

# Kommentteja

## MAKROTILANNE

Vuoden 2022 alku on ollut vähintäänkin dramaattinen. Kun koronapandemia vihdoin alkoi hellittää otettaan Suomessa ja Ruotsissa, Venäjä käynnisti 24 helmikuuta täyden mittakaavan sotilaallisen hyökkäyksen naapurimaahansa Ukrainaan.

Maailman rahoitusmarkkinoiden heilahtelu on ollut rajua. Epävarmuus tulevasta on yhä suuri. Inflaatio kiihtyy ja voi jäädä pitkäaikaisemmaksi, kuin mihin aiemmat ennusteet ovat viitanneet. Maailmantalouden kasvu hidastuu. Pitkät markkinakorot ovat pitkään liikkuneet ylöspäin, kun taas lyhyet korot alkoivat nousta vasta kauden lopussa. Odotamme sekä Euroopan keskuspankin että Ruotsin keskuspankin alkavan nostaa ohjauksorkojaan.

## VIITEKORKOJEN NELJÄNNESVUOSIKESKIVARVO, PROSENTTIA

	1. nelj. 2022	4. nelj. 2021	1. nelj. 2021
Euribor 3 kk	-0,53	-0,57	-0,52
Euribor 12 kk	-0,35	-0,49	-0,48
Stibor 3 kk	-0,02	-0,09	-0,03

Vuoden ensimmäisellä neljänneksellä osakekurssit laskivat Helsingin pörssissä (OMXHPI) 13 prosenttia ja Tukholman pörssissä (OMXPI) puolestaan 14 prosenttia.

Ruotsin kruunun arvo euroon nähden oli ensimmäisellä vuosineljänneksellä keskimäärin 4 prosenttia alhaisempi kuin edellisen vuoden vastaavana kautena ja 1 prosentin alhaisempi vuodenvaihteeseen verrattuna. Pankin Ruotsin toimintojen tuloksen muuntamisessa euroiksi on käytetty kauden keskikurssia, kun taas tase on muunnettu tasepäivän kurssiin.

## TÄRKEITÄ TAPAHTUMIA

POP Pankki valitsi Ålandsbankenin tytäryhtiön Crosskeyn peruspankkijärjestelmäkumppanikseen. POP pankki allekirjoitti 4 tammikuuta 2022 yhteistyösopimuksen Crosskeyn kanssa peruspankkijärjestelmänsä uudistamisesta. POP Pankki arvioi ottavansa uuden peruspankkijärjestelmän käyttöön vuoden 2025 aikana.

Ålandsbanken luovutti 14 helmikuuta valtaosan Ruotsin asuntoluottokannastaan ja niihin kuuluvat liikkeeseen lasketut katetut joukkolainat Borgo AB (publ):lle, josta Ålandsbanken omistaa 19,9 prosenttia. Luovutettu asuntoluottosalkku oli nimellismäärältään 10,4 miljardia Ruotsin kruunua. Liikkeeseen lasketut katetut joukkolainat, joiden liikkeeseenlaskija on nyt Borgo, olivat nimellismäärältään 7,5 miljardia kruunua. Pienempi asuntoluottosalkku luovutetaan myöhemmin. Transaktio antoi 9,8 miljoonan euron kertaluonteisen positiivisen vaikutuksen Ålandsbankenin tulokseen. Samalla transaktiosta seuraa, että antolainausalkku Ålandsbankenin omassa taseessa pienenee ja siten Ålandsbankenin juokseva korkokate alenee. Ålandsbanken saa vastaisuudessa sen asemesta välityspalkkion välittämistään lainoista sekä alustatuottoja eri palveluitten ylläpitämisestä Borgolle. Lisäksi transaktio paransi ydinvakavaraisuusuhdetta verrattuna vuodenvaihteeseen pro forma noin 2,5 prosenttiyksiköllä.

Liikkeessä olevien B-osakkeiden määrä on laskenut 37 175 osakkeella ensimmäisen vuosineljänneksen aikana. Yhtäältä Ålandsbanken takaisinosti 50 000 B-osaketta, mikä vastaa noin

0,3 prosenttia yhtiön kaikista osakkeista. Ne kaikki on sittemmin mitätöity. Toisaalta 12 825 uutta B-osaketta on laskettu liikkeelle henkilöstön kannustinohjelmaan liittyvien pankin velvoitteiden puitteissa.

Yhtiökokouksessa 30 maaliskuuta 2022 päätettiin, että toimintavuodelta 2021 jaetaan osinkoa 2,00 euroa osaketta kohden (1,55 euroa varsinaista osinkoa ja 0,45 euroa lisäosinkoa).

Yhtiökokous päätti edelleen valtuuttaa hallituksen tekemään päätöksen enintään 1 500 000 Ålandsbankenin B-osakkeen hankkimisesta, mikä vastaa noin 10 prosenttia yhtiön kaikista osakkeista ja noin 17 prosenttia yhtiön kaikista B-osakkeista.

Yhtiökokouksessa Mirel Leino-Haltia valittiin uudeksi hallituksen jäseneksi. Hallituksen jäsenet Nils Lampi, Christoffer Taxell, Åsa Ceder, Anders Å. Karlsson, Ulrika Valassi ja Anders Wiklöf valittiin uudelleen hallitukseen. Samana päivänä pidetyssä hallituksen järjestäytymiskokouksessa Nils Lampi valittiin hallituksen puheenjohtajaksi ja Christoffer Taxell varapuheenjohtajaksi.

## TULOS KAUDELTA TAMMIKUU-MAALISKUU 2022

Liiketulos kasvoi 3,1 miljoonaa euroa eli 29 prosenttia 13,9 miljoonaan euroon (10,8).

Osakkeenomistajille kuuluva vuoden tulos kasvoi 2,4 miljoonaa euroa eli 28 prosenttia 11,0 miljoonaan euroon (8,6).

Oman pääoman tuotto kasvoi 15,0 prosenttiin (12,5).

Tuotot kasvoivat 9,7 miljoonaa euroa eli 23 prosenttia 51,1 miljoonaan euroon (41,4).

Korkokate aleni 0,9 miljoonaa euroa eli 6 prosenttia 14,3 miljoonaan euroon (15,2). Lasku tuli alhaisemmista antolainausvolyyymeistä. Alhaisempi antolainausvolyyymi johtui siitä, että Ålandsbanken luovutti 14 helmikuuta valtaosan Ruotsin asuntoluottokannastaan Borgolle.

Nettomääräiset palkkiotuotot kasvoivat 0,6 miljoonaa euroa eli 3 prosenttia 20,2 miljoonaan euroon (19,6). Lisäys johtui osaksi korkeammista pankkipalkkioista, osaksi korkeammista varainhoidon tuotoista. Vuodesta 2022 lähtien pankkipalkkiot sisältävät tuottoja välitetyistä ja hallinnoitavista asuntolainoista.

Rahoituserien nettotuotto kasvoi 10,4 miljoonaa euroa 10,8 miljoonaan euroon (0,4), johtuen pääasiassa 9,8 miljoonan euron realisointivoitosta, joka tuli luovutetusta Ruotsin asuntoluottokannasta.

IT-tuotot alenivat 0,5 miljoonaa euroa eli 8 prosenttia 5,5 miljoonaan euroon (6,0). Aleneminen tuli pääasiassa projektituottojen laskusta.

Kulut kasvoivat 5,0 miljoonaa euroa eli 16 prosenttia ja olivat 35,5 miljoonaa euroa (30,5). Pääsyyinä olivat korkeammat henkilöstökulut, työtila- ja kiinteistökustannukset sekä olennaisesti korkeampi vakuusmaksu Suomen Kriisinhoidon rahastoon. Korkeammat poistot vaikuttivat myös kulujen kasvuun. Arvioitu vakuusmaksu oli 3,6 miljoonaa euroa, mikä on kokonaiset 26 prosenttia eli 0,8 miljoonaa euroa

korkeampi kuin edellisenä vuonna. Viranomaislähtöisen kirjanpidon tulkinnan mukaisesti koko vuoden vakuusmaksu kirjataan ensimmäiselle vuosineljännekselle. Työtila- ja kiinteistökustannuksiin sisältyi 0,6 miljoonan euron määräraha Helsingin uutta konttoria varten. Suhteessa tuleviin vuosineljänneksiin ensimmäinen vuosineljännes sisälsi näin ollen 4,2 miljoonaa euroa kertaluonteisia kuluja.

Rahoitusvarojen arvonalennuskirjaukset, netto, kasvoivat 1,7 miljoonaa euroa (0,1), vastaten 0,16 prosentin luottotappiotasoa (0,02). Arvonalennuskirjaukset johtuivat pääasiassa muutamasta yksittäisestä luotosta. Tulevien koronapandemiaan liittyvien luottotappioiden alhaisemman riskin ansiosta 75 prosenttia aiemmasta koronareservistä vapautettiin, mikä vastasi 1,5 miljoonaa euroa.

Verokulut olivat 2,9 miljoonaa euroa (2,2) vastaten 20,6 prosentin todellista verokantaa (20,3).

#### TOIMINTASEGMENTIT

Konsernin liiketuloksen 3,1 miljoonan euron kasvu 13,9 miljoonaan euroon jakautuu seuraavasti:

- Private Banking -2,4 (korkeammat arvonalentumisvaraukset)
- Premium Banking +5,7 (myyty asuntoluottosalkku)
- IT -0,2 (projektituottojen lasku)
- Konsernitoiminnot +0,1 (pääasiassa kertaluonteiset vaikutukset) & eliminoinnit

#### LIIKETOIMINTAVOLYYMIT

Asiakkaitten lukuun aktiivisesti hallinnoitu pääoma aleni 744 miljoonaa euroa eli 8 prosenttia vuodenvaihteesta, vahvoina jatkuneista asiakkaiden nettovirroista huolimatta, ja oli 9 082 miljoonaa euroa (9 826). Aleneminen johtui negatiivisesta markkinavaikutuksesta.

Ottolainaus yleisöltä kasvoi 4 prosenttia vuodenvaihteesta ja oli 4 238 miljoonaa euroa (4 070).

Antolainaus yleisölle aleni 18 prosenttia vuodenvaihteesta ja oli 3 936 miljoonaa euroa (4 788). Luovutettu Ruotsin asuntoluottosalkku oli selitys tälle suurelle muutokselle. Se pois-laskettuna antolainaus kasvoi 163 miljoonaa euroa.

Vuodesta 2022 lähtien Ålandsbanken kirjaa uuden liiketoimintavolyymin: hallinnoitavat asuntoluotot. Hallinnoitavat asuntoluotot olivat per 31. maaliskuuta 1 114 miljoonaa euroa. Liiketoimintavolyymi tuottaa jatkuvasti palkkio- ja IT-tuottoja.

#### LUOTTOJEN LAATU

Luottosalkusta 72 prosenttia koostui antolainauksesta yksityishenkilöille, mistä asuntolainojen osuus oli 69 prosenttia. Yksityishenkilöiden kohdalla toiseksi suurin luottolaji oli arvopaperiluotot, joiden vakuutena on markkinanoteerattuja arvopapereita. Historiallisesti tarkasteltuna Ålandsbankenilla ei ole ollut olennaisia luottotappioita tässä luottosegmentissä. Yrityssalkku on hyvin samankaltainen kuin vähittäissalkku, koska monessa tapauksessa yritysten omistajat ovat myös Private Banking -asiakkaita.

Ålandsbankenin arvonalentumisvaraukset olivat 17,0 miljoonaa euroa per 31. maaliskuuta 2022 (14,6 per 31. joulukuuta 2021), jakautuen seuraavasti: 0,7 miljoonaa euroa vaiheessa 1 (2,1), 0,8 miljoonaa euroa vaiheessa 2 (0,8) ja 15,5 miljoonaa euroa vaiheessa 3 (11,7).

Vaiheen 3 luottojen osuus bruttomääräisestä antolainauksesta yleisölle oli 1,55 prosenttia (1,23). Varausaste vaiheen 3 luotoille

oli 25 prosenttia (20). Suurimmassa osassa näistä luotoista on hyvät vakuudet.

Ålandsbankenilla ei ole suoraa ukrainalais- tai venäläismarkkinoihin liittyvää riskiä. Sodan suora vaikutus pankin luottoriskisiin on siten rajallinen.

#### LIKVIDITEETTI JA VARAINHANKINTA

Ålandsbankenin likviditeettireservi, joka koostuu kassavaroista ja sijoituksista keskuspankissa, tilivaroista ja sijoituksista muissa pankeissa, likvideistä korollisista arvopapereista sekä pankin hallussa olevista pankin liikkeeseen laskemista, pantiksi asettamattomista katetuista joukkolainoista, oli 1 376 miljoonaa euroa per 31. maaliskuuta 2022 (1 320 per 31. joulukuuta 2021), vastaten 23 prosenttia kokonaisvaroista (20) ja 35 prosenttia antolainauksesta yleisölle (28).

Ålandsbankenin taseen rakenne on muuttunut sen seurauksena, että Ruotsin kiinnitysluottopankkitoiminta on luovutettu Borgo AB:lle. Rakenteellinen liiketoiminta tarkoittaa sitä, että Ålandsbankenilla on väliaikaisesti suurempi likviditeettireservi, kuin mikä on pitkällä aikavälillä toivottavaa. Lisäksi rahoituksen rakenne on muuttunut niin, että ottolainaus yleisöltä muodostaa nyt suuremman osan Ålandsbankenin rahoituksesta. Ålandsbankenilla ei enää ole Ruotsin katettuja joukkolainoja. Koska pankin likviditeetti- ja varainhankintatilanne on hyvä, ei velkasitoumuksien tai vakuudettomien joukkolainojen käyttöön ole tällä hetkellä tarvetta.

Ålandsbankenin liikkeessä olevien joukkolainojen erääntymisiä ei ole vuonna 2022.

Liikkeessä olevien Ålandsbankenin joukkolainojen keskimääräinen jäljellä oleva juoksuaika oli 31. maaliskuuta 2021 noin 1,9 vuotta (3,1).

Antolainaus/ottolainaus oli 93 prosenttia (118).

Ålandsbankenin ulkoisista varainhankintalähteistä, oman pääoman ohella, ottolainaus yleisöltä muodosti 78 prosenttia (66) ja liikkeeseen lasketut katetut joukkolainat 12 prosenttia (19).

Maksuvalmiusvaatimus (LCR) oli 132 prosenttia (139).

Pysyvän varainhankinnan vaatimus (NSFR) oli 121 prosenttia (109).

#### LUOTTOLUOKITUS

Ålandsbankenilla on Standard & Poor's Global Ratings -luottoluokituslaitokselta luottoluokitus BBB/A-2 positiivisin näkymin pitkäaikaiselle ja lyhytaikaiselle varainhankinnalle. Ålandsbankenin katettujen joukkolainojen luottoluokitus on AAA vakain näkymin.

#### PÄÄOMA JA VAKAVARAISSUUS

Kauden aikana oman pääoman muutokseen vaikuttivat 11,0 miljoonan euron kauden tulos, -0,3 miljoonan euron muun laajan tuloksen erät, kannustinohjelmien puitteissa toteutettu 0,5 miljoonan euron uusien osakkeiden liikkeeseenlasku, omien osakkeiden hankinta 1,7 miljoonalla eurolla, 31,1 miljoonan euron päätetty osingonjako sekä 0,3 miljoonan euron maksettu tuotto ensisijaisen pääoman instrumenteista. Oma pääoma oli 310,0 miljoonaa euroa per 31. maaliskuuta 2022 (331,9 per 31. joulukuuta 2021).

Muihin laajan tuloksen eriin sisältyi IAS 19:n mukainen etuuspohtajisten eläkejärjestelyjen uudelleenarvostus 1,8 miljoonalla eurolla verojen jälkeen.

Ydinpääoma kasvoi 12,4 miljoonaa euroa vuodenvaihteesta 251,4 miljoonaa euroon (239,0). Vuodenvaiheessa Finanssivalvonnan antama lupa omien osakkeiden takaisinostoon 10,5 miljoonalla eurolla oli käyttämättä. Summa oli täysimääräisesti vähennetty omista varoista, vaikka takaisinostoja ei ole tehty. Lupa ei ollut voimassa enää per 31. maaliskuuta 2022.

Riskin määrä aleni 9 prosenttia vuodenvaihteesta ja oli 1 805 miljoonaa euroa (1 976). Luottoriskin määrä aleni 255 miljoonaa euroa eli 16 prosenttia. Keskeisenä syynä siihen oli pienentynyt Ruotsin asuntoluottosalkku omassa taseessa. Riskin määrän 26,5 prosentin kaavamainen korotus, joka lasketaan tämänhetkiselä IRB-mallilla odotettaessa päivitettyä, hyväksyttyä IRB-mallia, nousi ensimmäisestä neljänneksestä lähtien 45,5 prosenttiin koskien vähittäisluottoja. Operatiivisen riskin määrä kasvoi 21 miljoonaa euroa. Uusi 21 miljoonan euron riskin määrä syntyi Ruotsin kruunujen kasvaneen strategisen valuuttaposition seurauksena sen jälkeen, kun valtaosa Ruotsin asuntoluottosalkusta oli luovutettu Borgo AB (publ):lle.

Ydinvakavaraisuussuhde kasvoi 13,9 prosenttiin (12,1). Vakavaraisuussuhde kasvoi 15,5 prosenttiin (13,6). Kokonaisvakavaraisuussuhde kasvoi 17,5 prosenttiin (15,4).

Vähimmäisomavaraisuusasteen laskentaan on tuotu helpotus. Laskennassa saadaan jättää huomioimatta keskuspankkivastuut, joilla on merkitystä rahapolitiikan välittymisen kannalta. Ålandsbanken on huomionnut tämän vähimmäisomavaraisuusasteen laskennassa, ja vähimmäisvakavaraisuusaste oli 5,0 prosenttia (4,3) 31. maaliskuuta 2022. Ilman helpotusta se olisi ollut 4,5 prosenttia (3,9). Seuraavasta vuosineljänneksestä lähtien yllä mainittua helpotusta ei saa enää käyttää.

Vähimmäispääomavaatimuksen lisäksi on voimassa erilaisia lisäpääomavaatimuksia, joita pääasiallisesti kansalliset valvontaviranomaiset asettavat. Koronakriisin vuoksi useita näistä lisäpääomavaatimuksista on alennettu. Luottolaitoksilla on oltava ydinpääomaa kiinteän lisäpääomavaatimuksen kattamiseksi 2,5 prosenttia, mikä on voimassa kaikissa EU-maissa. Muuttuva lisäpääomavaatimus voi vaihdella 0,0 ja 2,5 prosentin välillä. Luottolaitosten suomalaisille ja ruotsalaisille vastuulle muuttuva lisäpääomavaatimus on edelleenkin 0,0 prosenttia. Ruotsin finanssivalvonta on kuitenkin päättänyt korottaa muuttuvaa lisäpääomavaatimusta 1,0 prosenttiin, mikä on voimassa 29. syyskuuta 2022 lukien. Ruotsin finanssivalvonnan on tarkoitus korottaa lisäpääomavaatimusta asteittain 2,0 prosenttiin vuonna 2022, mikäli talouden elpyminen jatkuu.

Lisäksi Finanssivalvonnan asettaman vakavaraisuusäännytyksen mukaan pilari 2 on 1,0 prosentti Ålandsbankenin riskin määrästä.

Ålandsbankenin osalta tämänhetkiset pääoman vähimmäistasot ovat siis:

- Ydinvakavaraisuussuhde 7,6 prosenttia
- Vakavaraisuussuhde, ensisijainen pääoma 9,3 prosenttia
- Kokonaisvakavaraisuussuhde 11,5 prosenttia

Edellä oleviin lisäpääomavaatimuksiin verrattuna Ålandsbankenilla on selvästi ylimääräistä pääomaa:

- Ydinvakavaraisuussuhde +6,3 prosenttiyksikköä
- Vakavaraisuussuhde, ensisijainen pääoma +6,2 prosenttiyksikköä
- Kokonaisvakavaraisuussuhde +6,0 prosenttiyksikköä

Rahoitusvakausvirasto on asettanut Ålandsbankenille 1. tammikuuta 2022 alkaen alentamiskelpoisia velkoja koskevan muodollisen vähimmäisvaatimuksen (MREL-vaateen). Vaade ei kuitenkaan käytännössä merkitse lisävaatimusta pääomasta pankin kokonaisvarallisuussuhdetta ja vähimmäisomavaraisuusastetta koskevien tämänhetkisten vähimmäisvaatimusten lisäksi.

#### KESTÄVYYTEEN LIITTYVÄT TIEDOT

Ålandsbanken käyttää Greenhouse Gas Protocol -protokollaa (GHG-protokolla) kasvihuonekaasupäästöjen laskentaan ja raportointiin. Protokolla on maailmanlaajuinen standardi, jolla mitataan, käsitellään ja raportoidaan kasvihuonekaasupäästöjä, ja joka käsittää hiilidioksidin lisäksi kuusi muuta Kioton pöytäkirjan identifioimaa kasvihuonekaasua. Kokonaispäästöt mitataan ja raportoidaan hiilidioksidiekvivalenttitoimissa, CO<sub>2</sub>e.

Päästöt raportoidaan kolmessa luokassa (scope), jolloin Ålandsbankenin päästölaskelmaan sisältyvät aluksi scope 1 ja scope 2 sekä scope 3 sisältäen toimittajin liittyvät päästöt ostoista.

Vuoden 2022 ensimmäisen neljänneksen päästöt ovat yhteenlaskettuna 136 hiilidioksidiekvivalenttitoimtonnia, mikä on 47 tonnia, eli 53 prosenttia lisäystä, edelliseen vuoteen verrattuna. Lisäys selittyi suurimmilta osin Helsingin uusien työtilojen hankinnasta aiheutuvilla kustannuksilla, lisääntyneellä matkustamisella sekä lisääntyneillä lämmityskustannuksilla verrattuna vuoteen 2022. Verrattuna edelliseen vuosineljännekseen päästöt vähenivät 24 tonnia, eli 15 prosenttia, johtuen lähinnä alemmista energiaan liittyvistä päästöistä, joissa vihreän ympäristösertifioitun sähkön osuus on myös noussut kaudella sekä siitä, että matkoja tehtiin vähemmän.

Ympäristösertifioitun sähkön määrä kasvoi kaudella 83 prosentista 89 prosenttiin.

Ålandsbanken on kompensoinut lasketut päästöt.

#### OLENNAISIA TAPAHTUMIA KAUDEN PÄÄTTÄMISEN JÄLKEEN

Mitään olennaisia ei ole tapahtunut kauden päättämisen jälkeen.

#### RISKIT JA EPÄVARMUUSTEKIJÄT

Yksittäiset suurimmat riskit ja epävarmuustekijät ovat Venäjän toiminta Ukrainassa ja siihen liittyvät geopolittiset riskit yhdessä ennätysmäisen inflaation kanssa. Sodan ja inflaation seurauksia on vaikea arvioida.

Ålandsbankenin tulokseen vaikuttavat toimintaympäristön muutokset, joihin yhtiö ei voi itse vaikuttaa. Konsernin tuloskehitykseen vaikuttavat muun muassa makrotaloudelliset muutokset, yleisen korkotilanteen muutokset, pörssi- ja valuuttakurssien muutokset, samoin kuin viranomaispäätöksistä ja -määräyksistä johtuvat lisääntyneet kulut sekä kilpailutilanne.

Konserni pyrkii harjoittamaan toimintaansa kohtuullisin ja harkituin riskein. Konserniin kohdistuu luottoriski, likviditeettiriski, markkinariski, operatiivinen riski ja toimintariski.

Pankki ei harjoita kaupankäyntiä omaan lukuunsa. Ålandsbankenilla on vuodesta 2017 lähtien ollut vireillä Ruotsin veroviranomaisella (Skatteverket) tilivuoden 2016 arvonnäköalaa koskeva asia. Skatteverket on ilmoittanut asiassa päätöksen, jonka mukaan se katsoo, että Ålandsbankenin on maksettava arvonnäköalaa noin 0,5 miljoonaa euroa. Ålandsbanken ei yhdy Skatteverketin tulkintaan ja on hakenut muutosta hallinto-oikeuden (Förvaltningsrätten) joulukuussa 2021 antamaan kielteiseen päätökseen. Verokuluihin on jo aiemmin tehty varaus, joka vastaa puolta tästä summasta.

#### **MUUTTUMATTOMAT TULEVAISUUDENNÄKYMÄT**

Ålandsbanken odottaa liiketuloksen vuodelta 2022 olevan samaa tasoa kuin vuodelta 2021.

Ålandsbanken on riippuvainen etenkin korko- ja osakemarkkinoiden kehityksestä. Usealla merkittäväällä markkinalla on huolenaiheena talouskehitys. Tämän vuoksi nykyiseen tulevaisuuden ennusteeseen liittyy tiettyä epävarmuutta.

#### **TALOUDELLINEN KALENTERI**

Puolivuosisikatsaus kaudelta tammikuu-kesäkuu 2022 julkaistaan tiistaina 19. heinäkuuta 2022.

Osavuosisikatsaus kaudelta tammikuu-syyskuu 2022 julkaistaan tiistaina 25. lokakuuta 2022.

#### **HALLITUS**

Maarianhamina 26. huhtikuuta 2022

# Kestävyyteen liittyvät tiedot

Ålandsbanken työskentelee tietoisuuden lisäämiseksi sekä resurssien käytön ja ympäristökuormituksen vähentämiseksi organisaatiossa. Toimimme aktiivisesti saavuttaaksemme konsernin ympäristösuunnitelmassa vahvistetut tavoitteet ja sisällyttämme kestäväen kehityksen luonnollisena osana keskusteluunne toimittajiemme ja yhteistyökumppaneittemme kanssa. Jakamalla vuosittain varoja Itämereen liittyvien ympäristöhankkeiden tukemiseen sekä toteuttamalla päästökompensaatiota muiden hankkeiden kautta kompensoimme resurssien käyttöämme ja ympäristökuormitustamme.

Ålandsbankenin päästölaskelmaan sisältyvät scope-luokat 1, 2 ja 3. Scope 1 käsittää suorat päästöt yrityksen omistuksessa tai määräysvallassa olevista lähteistä. Scope 2 käsittää epäsuorat päästöt sähkön, lämmön ja viilennyksen tuottamisesta. Scope 3 käsittää epäsuorat päästöt, jotka syntyvät lähteistä, jotka eivät ole Ålandsbankenin omistuksessa tai määräysvallassa. Päästöt lasketaan päästökertoimien ja Åland Indexin avulla ja ne perustuvat tuloslaskelmassa kuluvaikutteisesti kirjattuihin toimintoihin. Poikkeuksena on ostettu sähkö, joka lasketaan liitetiedomarkkinalähtöisen menetelmän mukaisesti, jossa ympäristösertifioitu sähkö lasketaan nolla-CO<sub>2</sub>e-päästökäsi.

Konserni	1. nelj. 2022	4. nelj. 2021	%	1. nelj. 2021	%
<b>Kasvihuonekaasupäästöt (CO<sub>2</sub>e), tonnia</b>					
<b>Scope 1</b>					
Päästöt omistuksessa tai määräysvallassa olevista lähteistä	1,0	1,2	-15	0,9	19
<b>Scope 2</b>					
Energiaan liittyvät päästöt <sup>1)</sup>	39,4	43,4	-9	32,4	22
<i>josta päästöt sähköstä markkinaperusteisen menetelmän mukaan</i>	13,9	32,7	-58	17,0	-18
<b>Scope 3*</b>					
Ostetut tuotteet ja palvelut	39,4	24,1	63	17,0	
Tuotantohyödykkeet	1,3	1,8	-26	1,8	-27
Kuljetus ja jakelu	31,1	21,4	45	28,9	8
Toiminnasta syntyvät jätteet	0,5	0,5	-5	0,4	16
Liikematkustus	22,5	66,3	-66	6,8	
Leasingautot	1,1	1,1	-5	1,0	3
<b>Scope 3 yhteensä</b>	<b>95,9</b>	<b>115,3</b>	<b>-17</b>	<b>55,9</b>	<b>71</b>
<b>Kasvihuonekaasupäästöt CO<sub>2</sub>e tonnia, yhteensä</b>	<b>136,3</b>	<b>159,9</b>	<b>-15</b>	<b>89,1</b>	<b>53</b>
Päästökompensaatio	-136,3	-775,2	-82	0,0	0
<b>Kasvihuonekaasupäästöt CO<sub>2</sub>e tonnia, netto</b>	<b>0,0</b>	<b>-615,3</b>	<b>-100</b>	<b>89,1</b>	<b>-100</b>
1) Päästöt sähköstä sijaintiperusteisen menetelmän mukaan käyttäen laskennassa pohjoismaista jäännösjakaumaa, CO <sub>2</sub> e tonnia	204,6	219,2	-7	179,4	14
* Toimittajiin liittyvät päästöt ostoista					
Päästöt per työntekijä, (tonnia/FTE, keskimäärin)	0,66	0,78		0,46	
Päästöt per ansaittu miljoona euroa, (tonnia/miljoona euroa)	2,67	3,46		2,15	

Konserni	1. nelj. 2022	4. nelj. 2021	%	1. nelj. 2021	%
Paperinkulutus, kg	6,1	4,1	48	5,4	12
Energiankulutus, GwH	0,56	0,60	-7	0,53	6
<i>josta uusiutuvaa</i>	0,50	0,50	0	0,45	11
<i>josta muuta</i>	0,06	0,10	-40	0,08	-25
Matkat, lkm	71	348	-80	37	92
<i>joista lentomatkoja</i>	36	230	-84	17	112
<i>joista laivamatkoja</i>	26	79	-67	0	
<i>joista junamatkoja</i>	9	39	-77	20	-55

# Taloudellinen informaatio, sisällysluettelo

## SIVU

Lyhennetty laaja tuloslaskelma .....	9
Yhteenveto muista laajan tuloksen eristä.....	10
Tuloskehitys neljännesvuosittain .....	11
Lyhennetty tase.....	12
Lyhennetty laskelma oman pääoman muutoksista.....	13
Lyhennetty rahavirtalaskelma .....	14

## LIITETIEDOT

1. Tietoja yrityksestä .....	15
2. Osavuosikatsauksen laadintaperusteet ja olennaiset tilinpäätöksen laatimisperiaatteet.....	15
3. Segmenttiraportointi .....	16
4. Muutokset konsernirakenteessa.....	18
5. Korkokate .....	18
6. Palkkiotuotot, netto.....	19
7. Käyvän arvon rahoituserien nettotuotto .....	19
8. Muut kulut.....	20
9. Rahoitusvarojen arvonalentuminen, netto.....	20
10. Antolainaus yleisölle käyttötarkoituksen mukaan.....	21
11. Antolainaus yleisölle vaiheen mukaan .....	22
12. Liikkeeseen lasketut velkakirjat .....	23
13. Johdannaissopimukset .....	23
14. Käypään arvoon arvostetut rahoitusvälineet.....	24
15. Taseen ulkopuoliset sitoumukset .....	25
16. Asetetut vakuudet.....	25
17. Vakavaraisuus.....	26
18. Osakkeisiin liittyviä tietoja .....	29



# Lyhennetty laaja tuloslaskelma

Konserni	Liite- tieto	1. nelj. 2022	4. nelj. 2021	%	1. nelj. 2021	%
<b>miljoonaa euroa</b>						
Korkokate	5	14,3	16,2	-12	15,2	-6
Palkkiotuotot, netto	6	20,2	21,5	-6	19,6	3
Käyvän arvon rahoituserien nettotuotto	7	10,8	1,5		0,4	
IT-tuotot		5,5	6,3	-13	6,0	-8
Liiketoiminnan muut tuotot		0,2	0,7	-67	0,2	21
<b>Tuotot yhteensä</b>		<b>51,1</b>	<b>46,2</b>	<b>11</b>	<b>41,4</b>	<b>23</b>
Henkilöstökulut		-18,9	-18,0	5	-17,4	8
Muut kulut	8	-13,3	-10,3	28	-10,2	30
Poistot		-3,4	-4,1	-18	-2,9	16
<b>Kulut yhteensä</b>		<b>-35,5</b>	<b>-32,5</b>	<b>9</b>	<b>-30,5</b>	<b>16</b>
<b>Tulos ennen arvonalentumisia</b>		<b>15,6</b>	<b>13,8</b>	<b>13</b>	<b>10,9</b>	<b>43</b>
Rahoitusvarojen arvonalentumiset	9	-1,7	-3,5	-52	-0,1	
<b>Liiketulos</b>		<b>13,9</b>	<b>10,2</b>	<b>36</b>	<b>10,8</b>	<b>29</b>
Tuloverot		-2,9	-2,3	25	-2,2	31
<b>Tilikauden tulos</b>		<b>11,0</b>	<b>7,9</b>	<b>39</b>	<b>8,6</b>	<b>28</b>
Tuloksen jakautuminen:						
Määräysvallattomat omistajat		0,0	0,0		0,0	
<b>Ålandsbanken Abp:n osakkeenomistajat</b>		<b>11,0</b>	<b>7,9</b>	<b>39</b>	<b>8,6</b>	<b>28</b>
Osakekohtainen tulos, euroa		0,71	0,51	39	0,55	29
Osakekohtainen tulos, liukuva 12 kk kauden loppuun, euroa		2,71	2,55	6	2,22	22

# Yhteenveto muista laajan tuloksen eristä

Konserni	1. nelj. 2022	4. nelj. 2021	%	1. nelj. 2021	%
<b>miljoonaa euroa</b>					
<b>Tilikauden tulos</b>	<b>11,0</b>	<b>7,9</b>	<b>39</b>	<b>8,6</b>	<b>28</b>
Muiden laajan tuloksen erien kautta arvostettavat varat					
Muutoksia arvostuksessa käypään arvoon	-0,9	-0,1		-0,8	23
Realisoitunut arvomuutos	0,0	0,1	-98		
Siirretty tuloslaskelmaan	-0,7	-0,1		-0,2	
Muuntoerot					
Kauden aikana syntyneet voitot / tappiot	-0,8	-0,8	-8	-2,0	-62
Vero eristä, jotka on siirretty tai voidaan myöhemmin siirtää tulosvaikutteisiksi	0,3	0,0		0,2	58
<i>josta muiden laajan tuloksen erien kautta arvostettavat varat</i>	0,3	0,0		0,2	58
<b>Erät, jotka on siirretty tai jotka voidaan myöhemmin siirtää tulosvaikutteisiksi</b>	<b>-2,1</b>	<b>-0,9</b>		<b>-2,8</b>	<b>-27</b>
Oman pääoman ehtoisten sijoitusten arvon muutokset	0,2	-0,1		-0,2	
Muuntoerot	-0,3	-0,3	4		
Etuuspohjaisten eläkejärjestelyjen uudelleenarvostukset	2,3	4,7	-52	1,3	76
Vero eristä, joita ei myöhemmin siirretä tulosvaikutteisiksi	-0,4	-0,8	-54	-0,2	75
<i>josta oman pääoman ehtoisten sijoitusten arvon muutoksia</i>	0,0	0,0		0,0	
<i>josta muuntoeroja</i>	0,1	0,1	4		
<i>josta etuuspohjaisten eläkejärjestelyjen uudelleenarvostuksia</i>	-0,5	-0,9	-52	-0,3	76
<i>josta vero korosta ensisijaisen lisäpääoman instrumenteista</i>	0,1	0,1	-8		
<b>Erät, joita ei myöhemmin siirretä tulosvaikutteisiksi</b>	<b>1,7</b>	<b>3,5</b>	<b>-50</b>	<b>0,8</b>	
<b>Muut laajan tulokset erät</b>	<b>-0,3</b>	<b>2,5</b>		<b>-2,0</b>	<b>-84</b>
<b>Tilikauden laaja tulos</b>	<b>10,7</b>	<b>10,5</b>	<b>3</b>	<b>6,6</b>	<b>62</b>
Laajan tuloksen jakautuminen:					
Määräysvallattomat omistajat	0,0	0,0		0,0	
Ålandsbanken Abp:n osakkeenomistajat	10,7	10,5	3	6,6	62

# Tuloskehitys neljännesvuosittain

Konserni	1. nelj. 2022	4. nelj. 2021	3. nelj. 2021	2. nelj. 2021	1. nelj. 2021
<b>miljoonaa euroa</b>					
Korkokate	14,3	16,2	15,5	15,2	15,2
Palkkiotuotot, netto	20,2	21,5	19,1	18,9	19,6
Käyvän arvon rahoituserien nettotuotto	10,8	1,5	-1,7	-0,6	0,4
IT-tuotot	5,5	6,3	5,4	6,7	6,0
Liiketoiminnan muut tuotot	0,2	0,7	6,9	3,0	0,2
<b>Tuotot yhteensä</b>	<b>51,1</b>	<b>46,2</b>	<b>45,2</b>	<b>43,2</b>	<b>41,4</b>
Henkilöstökulut	-18,9	-18,0	-17,1	-18,5	-17,4
Muut kulut	-13,3	-10,3	-8,3	-7,7	-10,2
Poistot	-3,4	-4,1	-4,3	-2,9	-2,9
<b>Kulut yhteensä</b>	<b>-35,5</b>	<b>-32,5</b>	<b>-29,8</b>	<b>-29,2</b>	<b>-30,5</b>
<b>Tulos ennen arvonalentumisia</b>	<b>15,6</b>	<b>13,8</b>	<b>15,4</b>	<b>14,1</b>	<b>10,9</b>
Rahoitusvarojen arvonalentuminen, netto	-1,7	-3,5	-0,8	-0,5	-0,1
<b>Liiketulos</b>	<b>13,9</b>	<b>10,2</b>	<b>14,6</b>	<b>13,6</b>	<b>10,8</b>
Tuloverot	-2,9	-2,3	-2,5	-2,4	-2,2
<b>Tilikauden tulos</b>	<b>11,0</b>	<b>7,9</b>	<b>12,1</b>	<b>11,2</b>	<b>8,6</b>
Tuloksen jakautuminen:					
Määräysvallattomat omistajat	0,0	0,0	0,0	0,0	0,0
<b>Ålandsbanken Abp:n osakkeenomistajat</b>	<b>11,0</b>	<b>7,9</b>	<b>12,1</b>	<b>11,2</b>	<b>8,6</b>

# Lyhennetty tase

Konserni	Liite-tieto	31.3.2022	31.12.2021	%	31.3.2021	%
<b>miljoonaa euroa</b>						
<b>Varat</b>						
Käteiset varat ja saamiset keskuspankeilta		900	894	1	744	21
Saamistodistukset		825	718	15	702	18
Antolainaus luottolaitoksille		96	64	49	71	35
Antolainaus yleisölle	10, 11	3 936	4 788	-18	4 419	-11
Osakkeet ja osuudet		31	15		13	
Osuudet osakkuusyrityksissä		6	15	-56	2	
Johdannaissopimukset	13	13	13	2	18	-26
Aineettomat hyödykkeet		23	23	-2	25	-9
Aineelliset hyödykkeet		33	34	-3	32	4
Sijoituskiinteistöt		0	0		0	-2
Kauden verotettavaan tuloon perustuvat verosaamiset		1	0		0	99
Laskennalliset verosaamiset		5	5	1	5	-8
Muut varat		52	34	51	34	54
Siirtosaamiset ja maksetut ennakot		29	31	-7	25	18
<b>Varat yhteensä</b>		<b>5 950</b>	<b>6 635</b>	<b>-10</b>	<b>6 089</b>	<b>-2</b>
<b>Velat</b>						
Velat luottolaitoksille ja keskuspankeille		548	867	-37	717	-23
Ottolainaus yleisöltä		4 238	4 070	4	3 529	20
Liikkeeseen lasketut velkakirjat	12	636	1 197	-47	1 356	-53
Johdannaissopimukset	13	10	7	49	10	6
Kauden verotettavaan tuloon perustuvat verovelat		2	4	-57	2	-24
Laskennalliset verovelat		34	35	-1	32	6
Muut velat		97	50	95	68	43
Pakolliset varaukset		1	0		0	
Siirtovelat ja saadut ennakot		37	36	0	40	-10
Velat, joilla on huonompi etuoikeus kuin muilla veloilla		36	36	-1	37	-1
<b>Velat yhteensä</b>		<b>5 640</b>	<b>6 303</b>	<b>-11</b>	<b>5 792</b>	<b>-3</b>
<b>Oma pääoma ja määräysvallattomien omistajien osuus</b>						
Osakepääoma		42	42		42	
Ylikurssirahasto		33	33		33	
Vararahasto		25	25		25	
Käyvän arvon rahasto		1	3	-77	3	-79
Vapaan oman pääoman rahasto		28	28	2	28	2
Edellisten tilikausien tulos		152	172	-12	137	11
<b>Osakkeenomistajien osuus pääomasta</b>		<b>281</b>	<b>302</b>	<b>-7</b>	<b>268</b>	<b>5</b>
Määräysvallattomien omistajien osuus omasta pääomasta		0	0	2	0	21
Ensisijaisen lisäpääoman haltijat		29	29		29	0
<b>Oma pääoma yhteensä</b>		<b>310</b>	<b>332</b>	<b>-7</b>	<b>298</b>	<b>4</b>
<b>Velat ja Oma pääoma yhteensä</b>		<b>5 950</b>	<b>6 635</b>	<b>-10</b>	<b>6 089</b>	<b>-2</b>

# Lyhennetty laskelma oman pääoman muutoksista

Konserni												
miljoonaa euroa	Osake- pääoma	Ylikurssi- rahasto	Vara- rahasto	Käyvän arvon rahasto	Muunto- ero	Omat osakkeet	Vapaan oman pääoman rahasto	Edellisten tilikausien tulos	Osakkeen- omistajien osuus omasta pääomasta	Määräys- vallattomien omistajien osuus omasta pääomasta	Ensisijaisen lisäpääoma n haltijat	Yhteensä
<b>Oma pääoma 31.12.2020</b>	<b>42,0</b>	<b>32,7</b>	<b>25,1</b>	<b>4,1</b>	<b>2,1</b>	<b>0,0</b>	<b>27,6</b>	<b>158,6</b>	<b>292,4</b>	<b>0,0</b>	<b>0,0</b>	<b>292,4</b>
Kauden tulos								8,6	8,6	0,0		8,6
Muut laajan tuloksen erä				-1,0	-2,0			1,0	-2,0			-2,0
<i>Liiketoimet omistajien kanssa</i>												
Ensisijaisen lisäpääoman liikkeeseenlasku											29,4	29,4
Jaettu osinko								-31,2	-31,2			-31,2
Kannustinohjelma							0,4		0,4			0,4
<b>Oma pääoma 31.3.2021</b>	<b>42,0</b>	<b>32,7</b>	<b>25,1</b>	<b>3,1</b>	<b>0,1</b>	<b>0,0</b>	<b>28,0</b>	<b>137,0</b>	<b>268,2</b>	<b>0,0</b>	<b>29,4</b>	<b>297,6</b>
Kauden tulos								31,2	31,2	0,0		31,2
Muut laajan tuloksen erä				-0,1	-0,3			4,3	3,9			3,9
<i>Liiketoimet omistajien kanssa</i>												
Ensisijaisen lisäpääoman instrumentit, korko								-0,8	-0,8			-0,8
<b>Oma pääoma 31.12.2021</b>	<b>42,0</b>	<b>32,7</b>	<b>25,1</b>	<b>3,0</b>	<b>-0,1</b>	<b>0,0</b>	<b>28,0</b>	<b>171,7</b>	<b>302,5</b>	<b>0,0</b>	<b>29,4</b>	<b>331,9</b>
Kauden tulos								11,0	11,0	0,0		11,0
Muut laajan tuloksen erä				-1,2	-1,0			1,9	-0,3			-0,3
<i>Liiketoimet omistajien kanssa</i>												
Omien osakkeiden hankinta										-1,7		-1,7
Omien osakkeiden mitätöinti								1,7	-1,7			
Ensisijaisen lisäpääoman instrumentit, korko								-0,3	-0,3			-0,3
Päätetty osinko								-31,1	-31,1			-31,1
Kannustinohjelma							0,5		0,5			0,5
<b>Oma pääoma 31.3.2022</b>	<b>42,0</b>	<b>32,7</b>	<b>25,1</b>	<b>1,8</b>	<b>-1,2</b>	<b>0,0</b>	<b>28,5</b>	<b>151,5</b>	<b>280,5</b>	<b>0,0</b>	<b>29,4</b>	<b>310,0</b>

# Lyhennetty rahavirtalaskelma

Konserni	1.1-31.3.2022	1.1-31.12.2021	1.1-31.3.2021
<b>miljoonaa euroa</b>			
<b>Liiketoiminta</b>			
Liiketulos	13,9	49,2	10,8
Oikaisut liikevoittoon sisältyvistä, rahavirtaan vaikuttamattomista eristä	7,4	28,1	4,4
Tulos sijoitustoiminnasta	0,0	-1,9	
Maksetut tuloverot	-6,1	-8,2	-4,8
Liiketoiminnan varojen ja velkojen muutos	30,8	190,9	71,9
<b>Liiketoiminnan rahavirta</b>	<b>46,0</b>	<b>258,1</b>	<b>82,3</b>
<b>Sijoitustoiminta</b>			
Muutos osakkeet	-7,7	-13,1	-0,6
Muutos aineelliset hyödykkeet	-0,3	-2,7	-0,5
Muutos aineettomat hyödykkeet	-1,0	-5,9	-1,8
<b>Sijoitustoiminnan rahavirta</b>	<b>-9,1</b>	<b>-21,7</b>	<b>-3,0</b>
<b>Rahoitustoiminta</b>			
Ensisijaisen lisäpääoman liikkeeseenlasku		29,4	29,4
Osakkeiden liikkeeseenlasku	0,5	0,4	0,4
Omien osakkeiden myynti/takaisinosto	-1,7		
Velkojen, joilla on huonompi etuoikeus kuin muilla veloilla, liikkeeseenlasku/lyhennys		-0,2	
Leasingvelan lyhennys	-0,9	-4,0	-1,0
Ensisijaisesta lisäpääomasta maksettu korko	-0,3	-0,8	
Jaettu osinko		-31,2	-15,6
<b>Rahoitustoiminnan rahavirta</b>	<b>-2,4</b>	<b>-6,4</b>	<b>13,2</b>
<b>Rahavarat kauden alussa</b>	<b>900,3</b>	<b>672,3</b>	<b>672,3</b>
Kauden rahavirta	34,4	229,9	92,5
Rahavarojen kurssivero	-2,8	-1,8	-1,7
<b>Rahavarat kauden lopussa</b>	<b>932,0</b>	<b>900,3</b>	<b>763,0</b>
Seuraavat erät sisältyvät rahavarioihin:			
Käteisvarat ja keskuspankkisaamiset	868,1	862,2	712,3
Vaadittaessa maksettavat saamiset luottolaitoksilta	63,9	38,2	50,8
<b>Rahavarat yhteensä</b>	<b>932,0</b>	<b>900,3</b>	<b>763,0</b>

# Liitetiedot konsernin osavuositiedot

## 1. Tietoja yrityksestä

Ålandsbanken Abp on suomalainen julkinen osakeyhtiö, jonka pääkonttori sijaitsee Maarianhaminassa. Ålandsbanken Abp on liikepankki, jolla on Ahvenanmaalla, Manner-Suomessa ja Ruotsissa kaikkiaan 11 konttoria. Tytäryhtiönsä Crosskey Banking Solutions Ab Ltd:n kautta konserni on myös modernien pankkitietojärjestelmien toimittaja pienehköille ja keskisuurille pankeille.

Emoyhtiön pääkonttorin virallinen osoite on:  
Ålandsbanken Abp  
Nygatan 2  
22100 MARIEHAMN

Ålandsbanken Abp:n osakkeet ovat kaupankäynnin kohteena Nasdaq Helsinki Oy:ssä.

Hallitus on 25. huhtikuuta 2022 hyväksynyt osavuositiedot tilikaudelta 1.1.–31.3.2022.

## 2. Osavuositiedot laadintaperusteet ja olennaiset tilinpäätöksen laatimisperiaatteet

### OSAVUOSITIEDOT LAADINTAPERUSTEET

Osavuositiedot kaudelta 1.1.–31.3.2022 on laadittu kansainvälisten tilinpäätösstandardien (International Financial Reporting Standards, IFRS) sekä International Accounting Standard 34 (IAS 34) -standardin Osavuositiedot mukaisesti sellaisina, kuin ne on hyväksytty EU:ssa.

Osavuositiedot ei sisällä kaikkia tietoja ja liitetietoja, jotka vaaditaan vuositilinpäätöksen yhteydessä, ja se tulee lukea yhdessä konsernin vuositilinpäätöksen per 31.12.2021 kanssa.

Taulukot esittävät oikein pyöristetyt luvut kaikilla yksittäisillä riveillä. Se merkitsee kuitenkin sitä, että pyöristetyistä arvoista ei voida tehdä yhteenlaskua. Niissä tapauksissa, joissa pyöristettyjen arvojen yhteenlasku antaa tulokseksi nollan, ne esitetään taulukoissa nolla-arvoina ja toteuman puuttuessa tyhjänä tilana.

### OLENNAISET TILINPÄÄTÖKSEN LAATIMISPERIAATTEET

Osavuositiedot laadinnassa käytetyt olennaiset tilinpäätöksen laatimisperiaatteet ovat samat kuin ne, joita käytettiin vuositilinpäätöksen per 31.12.2021 laadinnassa.

### ARVIOINNIT JA ARVOSTUKSET

Osavuositiedot laadinnassa IFRS-standardien mukaisesti vaatii yrityksen johdolta arvioita ja arvostuksia sekä oletuksia, jotka vaikuttavat tilinpäätöksen laatimisperiaatteiden soveltamiseen ja esitettävien varojen ja velkojen, tuottojen ja kulujen määrään sekä tietoihin sitoumuksista. Vaikka tehty arvioinnit perustuvat yrityksen johdon parhaaseen tietämykseen kyseisistä tapahtumista ja toimenpiteistä, toteuma voi poiketa arvioinneista.

Merkittävät kirjanpidolliset arvioinnit, jotka on tehty konsernin tilinpäätöksen laatimisperiaatteiden soveltamisessa, liittyvät lähinnä IFRS 9:n mukaisen arvonalentumismallin soveltamiseen ja rahoitusvälineiden kirjaamiseen.

Vuokrasopimusten kirjaamisessa IFRS 16:n mukaan on tehty arvioita vuokratuottojen määrittämisessä ja diskonttauskoron valinnassa.

### 3. Segmenttiraportointi

Ålandsbanken raportoi segmenttiraportoinnin IFRS 8 -standardin mukaisesti, mikä tarkoittaa sitä, että segmenttiraportointi heijastaa konsernin johdon saamaa informaatiota.

Private Banking käsittää Private Banking -toiminnan Ahvenanmaalla, Manner-Suomessa ja Ruotsissa sekä varainhoidon (Ålandsbanken Rahastoyhtiö Oy:n ja sen kokonaan omistamat kuusi tytäryhtiötä). Premium Banking käsittää kaikkien asiakassegmenttien toiminnan, lukuun ottamatta Private Banking -toimintaa Ahvenanmaalla, Manner-Suomessa ja Ruotsissa sekä varainhoitoa. IT käsittää tytäryhtiön Crosskey Banking Solutions Ab Ltd:n ja S-Crosskey Ab:n. Konsernitoiminnot & Muut käsittää kaikki keskitetyt konsernitoiminnot mukaan lukien Treasury ja yhteistyökumppanuudet.

Konserni		1.1-31.3.2022				
miljoonaa euroa	Private Banking	Premium Banking	IT	Konserni-toiminnot & Muut	Eliminoinnit	Yhteensä
Korkokate	6,2	6,6	0,0	1,5	0,0	14,3
Palkkiotuotot, netto	14,9	4,3	0,0	0,9	0,1	20,2
Käyvän arvon rahoituserien nettotuotto	3,1	5,5	-0,1	2,3	0,0	10,8
IT-tuotot			11,1	-0,3	-5,3	5,5
Muut tuotot	0,0	0,0	0,3	0,3	-0,4	0,2
<b>Tuotot yhteensä</b>	<b>24,2</b>	<b>16,5</b>	<b>11,3</b>	<b>4,7</b>	<b>-5,6</b>	<b>51,1</b>
Henkilöstökulut	-5,0	-1,7	-6,3	-5,8		-18,9
Muut kulut	-3,6	-2,8	-4,1	-7,6	4,7	-13,3
Poistot	-0,7	-0,1	-0,9	-2,3	0,6	-3,4
Sisäinen kustannustenjako	-6,3	-5,5		11,8		0,0
<b>Kulut yhteensä</b>	<b>-15,6</b>	<b>-10,0</b>	<b>-11,3</b>	<b>-3,8</b>	<b>5,3</b>	<b>-35,5</b>
<b>Tulos ennen arvonalentumisia</b>	<b>8,6</b>	<b>6,4</b>	<b>0,0</b>	<b>0,9</b>	<b>-0,2</b>	<b>15,6</b>
Rahoitusvarojen arvonalentuminen, netto	-2,9	1,0		0,2		-1,7
<b>Liiketulos</b>	<b>5,7</b>	<b>7,5</b>	<b>0,0</b>	<b>1,0</b>	<b>-0,2</b>	<b>13,9</b>
Tuloverot	-1,2	-1,5	0,0	-0,2		-2,9
<b>Ålandsbanken Abp:n osakkeenomistajille kuuluva tilikauden tulos</b>	<b>4,5</b>	<b>5,9</b>	<b>0,0</b>	<b>0,9</b>	<b>-0,2</b>	<b>11,0</b>
<b>Liiketoimintavolyymit</b>						
Antolainaus yleisölle	1 846	2 011		79	0	3 936
Ottolainaus yleisöltä	2 175	2 032		62	-30	4 238
Aktiivisesti hallinnoitu pääoma	8 419	654		10		9 082
Hallinnoitavat asuntoluotot				1 114		1 114
Riskin määrä	738	486	75	505		1 805
Oma pääoma	109	74	26	102		310
<b>Avainlukuja</b>						
Oman pääoman tuotto, % (ROE)	18,7	29,7	-0,5	3,8		15,0
Kulu/tuotto-suhdeluku	0,65	0,61	1,00	0,82		0,69



miljoonaa euroa	Private Banking	Premium Banking	IT	Konserni- toiminnot &		Yhteensä
				Muut	Eliminoinnit	
Korkokate	7,0	6,9	0,0	1,4	0,0	15,2
Palkkiotuotot, netto	14,6	3,9	0,0	1,0	0,1	19,6
Käyvän arvon rahoituserien nettotuotto	0,0	0,0	0,0	0,4	0,0	0,4
IT-tuotot			10,2	0,2	-4,4	6,0
Muut tuotot	0,0	0,0	0,2	0,3	-0,3	0,2
<b>Tuotot yhteensä</b>	<b>21,6</b>	<b>10,7</b>	<b>10,4</b>	<b>3,3</b>	<b>-4,7</b>	<b>41,4</b>
Henkilöstökulut	-4,3	-1,6	-5,9	-5,5		-17,4
Muut kulut	-3,1	-2,4	-3,6	-4,8	3,6	-10,2
Poistot	-0,2	-0,1	-0,7	-2,5	0,6	-2,9
Sisäinen kustannustenjako	-5,6	-5,0		10,6	0,0	0,0
<b>Kulut yhteensä</b>	<b>-13,2</b>	<b>-9,1</b>	<b>-10,2</b>	<b>-2,2</b>	<b>4,3</b>	<b>-30,5</b>
<b>Tulos ennen arvonalentumisia</b>	<b>8,4</b>	<b>1,6</b>	<b>0,2</b>	<b>1,0</b>	<b>-0,4</b>	<b>10,9</b>
Rahoitusvarojen arvonalentuminen, netto	-0,3	0,1		0,1		-0,1
<b>Liiketulos</b>	<b>8,1</b>	<b>1,8</b>	<b>0,2</b>	<b>1,1</b>	<b>-0,4</b>	<b>10,8</b>
Tuloverot	-1,7	-0,4	0,0	-0,1		-2,2
<b>Ålandsbanken Abp:n osakkeen- omistajille kuuluva tilikauden tulos</b>	<b>6,5</b>	<b>1,4</b>	<b>0,2</b>	<b>1,0</b>	<b>-0,4</b>	<b>8,6</b>
<b>Liiketoimintavolyymeja</b>						
Antolainaus yleisölle	1 935	2 241		246	-3	4 419
Ottolainaus yleisöltä	1 677	1 809		63	-19	3 529
Aktiivisesti hallinnoitu pääoma	7 276	524		8		7 808
Riskin määrä	708	588	75	376		1 747
Oma pääoma	87	93	26	91		298
<b>Avainlukuja</b>						
Oman pääoman tuotto, % (ROE)	29,8	6,1	2,5	5,5		12,5
Kulu/tuotto-suhdeluku	0,61	0,85	0,98	0,68		0,74

#### 4. Muutokset konsernirakenteessa

Ensimmäisellä neljänneksellä Borgo AB (publ):n asema muuttui niin, ettei se enää ole osakkuusyritys, koska Ålandsbankenin omistajaosuus aleni 19,9 prosenttiin.

#### 5. Korkokate

Konserni	1. nelj. 2022	4. nelj. 2021	%	1. nelj. 2021	%
<b>miljoonaa euroa</b>					
Antolainaus luottolaitoksille ja keskuspankeille	-0,3	-0,2	38	-0,1	
Antolainaus yleisölle	14,1	16,0	-12	15,9	-11
Saamistodistukset	0,3	0,1		0,0	
Johdannaissopimukset	0,3	0,3	6	0,3	2
Muut korkotuotot	0,1	0,1	-23		
<b>Korkotuotot yhteensä</b>	<b>14,5</b>	<b>16,3</b>	<b>-11</b>	<b>16,1</b>	<b>-10</b>
<i>josta korkotuotot efektiivisen koron menetelmän mukaan</i>	<b>14,3</b>	<b>16,1</b>	<b>-11</b>	<b>16,0</b>	<b>-11</b>
Velat luottolaitoksille ja keskuspankeille	-0,8	-0,7	2	-0,6	17
Ottolainaus yleisöltä	0,4	0,2	95	0,5	-13
Liikkeeseen lasketut velkakirjat	-0,1	0,1		0,4	
Velat, joilla on huonompi etuoikeus kuin muilla veloilla	0,2	0,2	34	0,3	-24
Johdannaissopimukset	0,4	0,3	33	0,3	5
Muut korkokulut	0,0	0,1	-40	0,0	
<b>Korkokulut yhteensä</b>	<b>0,1</b>	<b>0,0</b>		<b>0,9</b>	<b>-83</b>
<i>josta korkokulut efektiivisen koron menetelmän mukaan</i>	<b>0,1</b>	<b>-0,1</b>		<b>0,8</b>	<b>-92</b>
<b>Korkokate</b>	<b>14,3</b>	<b>16,2</b>	<b>-12</b>	<b>15,2</b>	<b>-6</b>
Korkomarginaali, prosenttia	0,97	1,03		1,06	
Sijoitusmarginaali, prosenttia	0,93	1,00		1,03	

Korot johdannaissopimuksista esitetään yhdessä sen erän kanssa, jota ne suojaavat suojauslaskennan (käyvän arvon suojaus ja rahavirran suojaus) puitteissa. Korkomarginaali on korollisten varojen keskisaldolla jaettujen korollisten varojen korko, josta on vähennetty korollisten velkojen keskisaldolla jaettujen korollisten velkojen korko. Keskisaldo lasketaan keskiarvona kyseisten kausien lopun arvoista. Sijoitusmarginaali on korkokate suhteessa taseen keskimääräiseen loppusummaan.

## 6. Palkkiotuotot, netto

Konserni	1. nelj. 2022	4. nelj. 2021	%	1. nelj. 2021	%
<b>miljoonaa euroa</b>					
Pankkipalvelut	2,8	3,0	-5	2,6	9
Varainhoito	16,6	17,8	-6	16,3	2
Muut palkkiot	0,8	0,7	10	0,7	13
<b>Palkkiotuotot, netto, yhteensä</b>	<b>20,2</b>	<b>21,5</b>	<b>-6</b>	<b>19,6</b>	<b>3</b>

## 7. Käyvän arvon rahoituserien nettotuotto

Konserni	1. nelj. 2022	4. nelj. 2021	%	1. nelj. 2021	%
<b>miljoonaa euroa</b>					
Arvostusryhmä käypään arvoon tulosvaikutteisesti					
Johdannaissopimukset	0,0	0,5		0,0	
<b>Arvostusryhmä käypään arvoon tulosvaikutteisesti</b>	<b>0,0</b>	<b>0,5</b>		<b>0,0</b>	
Suojauslaskenta					
<i>josta suojausinstrumentit</i>	-1,5	-0,9	64	-0,8	96
<i>josta suojauksen kohde</i>	1,5	1,0	60	0,8	81
<b>Suojauslaskenta</b>	<b>0,0</b>	<b>0,1</b>	<b>-15</b>	<b>0,1</b>	<b>-47</b>
<b>Nettotulos valuutan uudelleenarvostuksesta</b>	<b>-0,2</b>	<b>0,0</b>		<b>-0,1</b>	<b>15</b>
<b>Modifiointitulo ja ECL</b>	<b>0,0</b>	<b>0,0</b>		<b>0,2</b>	
<b>Nettotuotot rahoitusvaroista</b>	<b>11,0</b>	<b>1,0</b>		<b>0,2</b>	
<b>Yhteensä</b>	<b>10,8</b>	<b>1,5</b>		<b>0,4</b>	

## 8. Muut kulut

Konserni	1. nelj. 2022	4. nelj. 2021	%	1. nelj. 2021	%
<b>miljoonaa euroa</b>					
Vakausmaksu	3,6	0,0		2,8	26
Muut hallintokulut	9,7	10,3	-6	7,4	32
<b>Yhteensä</b>	<b>13,3</b>	<b>10,3</b>	<b>28</b>	<b>10,2</b>	<b>30</b>

## 9. Rahoitusvarojen arvonalentuminen, netto

Konserni	1. nelj. 2022	4. nelj. 2021	%	1. nelj. 2021	%
<b>miljoonaa euroa</b>					
Arvonalentumiset, vaihe 1	-1,6	0,0		-0,3	
Arvonalentumiset, vaihe 2	-0,1	-0,1	-48	0,1	
<b>Arvonalentumiset, netto, vaihe 1-2</b>	<b>-1,7</b>	<b>-0,2</b>		<b>-0,2</b>	
Arvonalentumiset, vaihe 3					
Uudet ja lisääntyneet saamiskohtaiset varaukset	6,2	4,7	32	0,7	
Aikaisemmin tehtyjen varausten peruutukset	-2,4	-0,9		-0,6	
Käytetty todettuihin luottotappioihin	0,0	-2,1	-98	-0,2	-79
Todettujen luottotappiot	0,1	2,1	-93	0,3	-50
Todettujen luottotappioiden palautukset	-0,5	-0,2		0,0	
<b>Arvonalentumiset, netto, vaihe 3</b>	<b>3,4</b>	<b>3,7</b>	<b>-8</b>	<b>0,3</b>	
<b>Arvonalentumiset yhteensä</b>	<b>1,7</b>	<b>3,5</b>	<b>-52</b>	<b>0,1</b>	
josta antolainaus yleisölle	1,9	3,5	-45	0,2	
josta taseen ulkopuoliset sitoumukset	-0,2	0,0		0,0	
josta velkakirjat jaksotettuun hankintameno	-0,1	0,1		-0,1	-13
Luottotappiotaso, antolainaus yleisölle, %	0,16	0,30		0,02	

## 10. Antolainaus yleisölle käyttötarkoituksen mukaan

Konserni miljoonaa euroa	31.3.2022		31.12.2021		31.3.2021	
	Antolainaus ennen varauksia	Varaukset	Antolainaus varausten jälkeen	Antolainaus varausten jälkeen	%	%
<b>Yksityishenkilöt</b>						
Asunnot	1 958	-3	1 954	2 832	-31	2 490 -22
Arvopaperit ja muut sijoitukset	449	0	449	438	3	393 14
Elinkeinotoiminta	89	-1	88	84	5	98 -10
Muu yksityistalous	357	-8	350	363	-4	296 18
<b>Yksityishenkilöt yhteensä</b>	<b>2 854</b>	<b>-13</b>	<b>2 841</b>	<b>3 716</b>	<b>-24</b>	<b>3 277 -13</b>
<b>Yritykset</b>						
Merenkulku	53	0	53	54	-1	67 -20
Kauppa	43	0	42	41	4	41 3
Asuntotoiminta	291	-2	289	290	0	260 11
Muu kiinteistötoiminta	169	-1	168	157	7	189 -11
Rahoitus- ja vakuutustoiminta	227	0	227	217	5	248 -8
Hotelli- ja ravintolatoiminta	33	0	33	33	1	34 -4
Maatalous, metsätalous ja kalatalous	11	0	11	10	9	11 2
Rakennustoiminta	42	0	42	49	-15	88 -52
Muu teollisuustoiminta	38	0	37	38	-1	37 2
Muu palvelutoiminta	124	0	124	118	5	113 10
<b>Yritykset yhteensä</b>	<b>1 031</b>	<b>-4</b>	<b>1 027</b>	<b>1 004</b>	<b>2</b>	<b>1 086 -5</b>
Julkisyhteisöt ja aatteelliset järjestöt	68	0	68	67	2	56 22
<b>Julkisyhteisöt ja aatteelliset järjestöt yhteensä</b>	<b>68</b>	<b>0</b>	<b>68</b>	<b>67</b>	<b>2</b>	<b>56 22</b>
<b>Yhteensä</b>	<b>3 953</b>	<b>-17</b>	<b>3 936</b>	<b>4 788</b>	<b>-18</b>	<b>4 419 -11</b>

## 11. Antolainaus yleisölle vaiheen mukaan

Konserni	1.1-31.3.2022				1.1-31.3.2021
	Vaihe 1	Vaihe 2	Vaihe 3	Yhteensä	Yhteensä
<b>miljoonaa euroa</b>					
Kirjattu arvo, brutto					
Avaava tase 1. tammikuuta	4 603,5	139,9	59,0	4 802,5	4 389,8
Päättävä tase 31. maaliskuuta	3 781,7	109,7	61,4	3 952,9	4 430,8
Varaukset odotettavissa olevia tappioita varten					
<b>Avaava tase 1. tammikuuta</b>	<b>2,1</b>	<b>0,8</b>	<b>11,7</b>	<b>14,6</b>	<b>11,9</b>
Alkuperäisestä myöntämisestä ja hankinnasta johtuvat lisäykset	0,5	0,0	4,3	4,8	0,4
Vähennys taseesta poistamisen seurauksena	-0,7	-0,1	-3,2	-4,1	1,0
Vähennys poiskirjaamisten seurauksena	0,0	0,0	0,0	0,0	0,0
Siirto vaiheeseen 1	0,5	-0,5	0,0	0,0	0,0
Siirto vaiheeseen 2	-0,7	1,0	-0,4	0,0	0,0
Siirto vaiheeseen 3	0,0	-0,3	0,3	0,0	0,0
Muutokset muuttuneen luottoriskin seurauksena (netto)	0,3	-0,2	2,8	2,8	-1,5
Muutokset arvostusmenetelmän muutosten seurauksena (netto)	-1,2	-0,1	0,0	-1,3	0,1
Valuuttakurssierot ja muut oikaisut	0,0	0,0	0,0	0,0	0,0
<b>Päättävä tase 31. maaliskuuta</b>	<b>0,7</b>	<b>0,8</b>	<b>15,5</b>	<b>17,0</b>	<b>11,8</b>
Kirjattu arvo, netto					
Avaava tase 1. tammikuuta	4 601,4	139,1	47,3	4 787,8	4 377,9
Päättävä tase 31. maaliskuuta	3 781,0	109,0	45,9	3 935,9	4 419,0
Arvon alentumiset, IFRS 9 - avainluvut					
	<b>31.3.2022</b>	<b>31.12.2021</b>	<b>31.3.2021</b>		
Antolainaus yleisölle, varausaste yhteensä, %	0,43	0,30	0,27		
Antolainaus yleisölle, varausaste vaihe 1, %	0,02	0,05	0,06		
Antolainaus yleisölle, varausaste vaihe 2, %	0,70	0,60	0,71		
Antolainaus yleisölle, varausaste vaihe 3, %	25	20	21		
Antolainaus yleisölle, vaiheen 3 osuus, %	1,55	1,23	0,92		

## 12. Liikkeeseen lasketut velkakirjat

Konserni	31.3.2022	31.12.2021	%	31.3.2021	%
<b>miljoonaa euroa</b>					
Sijoitustodistukset				202	-100
Katetut joukkolainat	636	1 197	-47	903	-30
Kattamattomat senior-joukkolainat				250	-100
<b>Yhteensä</b>	<b>636</b>	<b>1 197</b>	<b>-47</b>	<b>1 356</b>	<b>-53</b>

## 13. Johdannaisopimukset

Konserni	31.3.2022						31.12.2021		
	Nimellismäärä/juoksuaika			Positiiviset		Negatiiviset	Positiiviset		Negatiiviset
miljoonaa euroa	alle 1 v	1-5 v	yli 5 v	Nimellis- määrä	markkina- arvot	markkina- arvot	Nimellis- määrä	markkina- arvot	markkina- arvot
Johdannaiset kaupankäyntiin									
Korkosidonnaiset sopimukset									
<i>Koronvaihtosopimukset</i>	6		6	12	1	1	12	2	2
Valuuttasidonnaiset sopimukset									
<i>Valuuttatermiinit</i>	485			485	5	5	549	2	3
<b>Yhteensä</b>	<b>491</b>		<b>6</b>	<b>497</b>	<b>6</b>	<b>6</b>	<b>561</b>	<b>3</b>	<b>4</b>
Johdannaiset käyvän arvon suojaukseen									
Korkosidonnaiset sopimukset									
<i>Koronvaihtosopimukset</i>	115	664	53	832	7	4	824	10	3
<b>Yhteensä</b>	<b>115</b>	<b>664</b>	<b>53</b>	<b>832</b>	<b>7</b>	<b>4</b>	<b>824</b>	<b>10</b>	<b>3</b>
<b>Johdannaisopimukset yhteensä</b>	<b>606</b>	<b>664</b>	<b>59</b>	<b>1 329</b>	<b>13</b>	<b>10</b>	<b>1 385</b>	<b>13</b>	<b>7</b>
<i>joista selvitettyjä</i>	118	664	56	838	7	5	830	10	4

#### 14. Käypään arvoon arvostetut rahoitusvälineet

Konserni		31.3.2022		
miljoonaa euroa	Rahoitusvälineet joille noteeratut hinnat (taso 1)	Arvostus perustuen saatavilla olevaan markkinainformaatioon (taso 2)	Arvostus ilman saatavilla olevaa markkinainformaatiota (taso 3)	Yhteensä
Saamistodistukset	490			490
Antolainaus yleisölle		168		168
Osakkeet ja osuudet	1		30	31
Johdannaissopimukset		13		13
Muut rahoitusvarat			6	6
<b>Rahoitusvarat yhteensä</b>	<b>491</b>	<b>181</b>	<b>36</b>	<b>709</b>
Liikkeeseen lasketut velkakirjat		636		636
Johdannaissopimukset		10		10
<b>Rahoitusvelat yhteensä</b>		<b>646</b>		<b>646</b>

Konserni		31.12.2021		
miljoonaa euroa	Rahoitusvälineet joille noteeratut hinnat (taso 1)	Arvostus perustuen saatavilla olevaan markkinainformaatioon (taso 2)	Arvostus ilman saatavilla olevaa markkinainformaatiota (taso 3)	Yhteensä
Saamistodistukset	396			396
Antolainaus yleisölle		167		167
Osakkeet ja osuudet	1		14	15
Johdannaissopimukset		13		13
Muut rahoitusvarat			5	5
<b>Rahoitusvarat yhteensä</b>	<b>397</b>	<b>180</b>	<b>19</b>	<b>596</b>
Liikkeeseen lasketut velkakirjat		644		644
Johdannaissopimukset		7		7
<b>Rahoitusvelat yhteensä</b>		<b>651</b>		<b>651</b>

Muutokset tasoon 3 sisältyvissä omistuksissa		1.1-31.3.2022	1.1-31.12.2021
miljoonaa euroa	Osakkeet ja osuudet	Osakkeet ja osuudet	
Kirjattu arvo vuoden alussa		14,0	12,0
Uushankinnat/uudelleenluokittelu		16,0	2,5
Luovutettu/erääntynyt vuoden aikana		0,0	-0,1
Realisoitunut arvomuutos		0,0	0,0
Arvonmuutos kirjattu muihin laajan tuloksen eriin		0,2	-0,5
<b>Kirjattu arvo kauden päättyessä</b>		<b>30,2</b>	<b>14,0</b>

Rahoitusvälineet, joille on olemassa helposti saatavissa olevia hintatietoja, ja jotka edustavat käypiä ja usein esiintyviä liiketapahtumia arvostetaan aktueellisiin markkinahintaan. Rahoitusvarojille käytetään aktueellia ostokursseja ja rahoitusveloille käytetään aktueellia myyntikursseja. Pankin nettomääräisen markkinariskin perusteella hallittavien rahoitusvälineryhmien aktueelli markkinahinta rinnastetaan hintaan, joka saataisiin myytäessä tai maksettaisiin ostettaessa nettopositiio.

Rahoitusvälineille, joille ei ole olemassa luotettavia markkinahintatietoja, käypä arvo määritetään arvostusmallien avulla. Tällaiset mallit voivat, rahoitusvälineen luonteesta riippuen, perustua esimerkiksi hintavertailuihin, nykyarvolaskelmiin tai optioarvostusteoriaan. Malleissa käytetään syöttötietoina markkinahintoja ja muita muuttujia, joiden arvioidaan vaikuttavan hinnoitteluun. Arvostusten perustana olevat mallit ja syöttötiedot todennetaan säännöllisesti sen varmistamiseksi, että ne ovat yhtäpitävät markkinakäytännön ja vakiintuneen finanssiteorian kanssa.

##### Arvostushierarkia

Rahoitusvälineet, jotka on arvostettu aktiivisilta markkinoilta saatavien identtisten varojen/velkojen markkinanoteerausten mukaisesti, luokitellaan tasona 1. Rahoitusvälineet, jotka on arvostettu olennaisimmilta osin markkinadataan perustuvien arvostusmallien avulla, luokitellaan tasona 2. Rahoitusvälineet, jotka on arvostettu sellaisiin syöttötietoihin perustuvan mallin avulla, jotka eivät ole todennettavissa ulkoisilla markkinatiedoilla, luokitellaan tasona 3. Nämä omistukset ovat lähinnä listaamattomia osakkeita. Tällaiset omistukset arvostetaan yleensä pankin osuutena yhtiön substanssiarvosta. Niiden yhtiöiden osakkeet, jotka ovat toteuttaneet osakeannin ilman osakkeiden



omistukseen perustuvaa merkintäetuoikeutta, arvostetaan kyseiseen merkintäkurssiin, josta on tehty osakkeen epälikvidiydestä johtuva vähennys. Listaamattomat osakkeet ovat olennaisimmilta osin arvostettu käypään arvoon muiden laajan tuloksen erien kautta.

Edellisellä sivulla olevissa taulukoissa käypään arvoon arvostetut rahoitusvälineet on luokiteltu huomioiden se, miten ne on arvostettu ja tasepäivänä tehdyssä arvostuksessa käytetyn markkinadatan aste. Jos tasepäivänä tehty luokittelu on muuttunut verrattuna luokitteluun edellisenä vuodenvaihteena, rahoitusvälinettä on siirretty taulukossa olevien tasojen välillä. Kauden aikana ei ole tapahtunut rahoitusvälineiden siirtoja tasojen 1 ja 2 välillä. Tason 3 muutokset ilmenevät edellisellä sivulla olevasta erillisestä taulukosta.

#### 15. Taseen ulkopuoliset sitoumukset

Konserni	31.3.2022	31.12.2021	%	31.3.2021	%
<b>miljoonaa euroa</b>					
Takaukset	11	44	-74	43	-74
Käyttämättömät sekkitililimitit	314	312	1	257	22
Käyttämättömät luottokorttilimitit	93	88	5	86	8
Luottolupaukset	705	560	26	510	38
Muut sitoumukset	41	42	-3	34	19
<b>Yhteensä</b>	<b>1 164</b>	<b>1 045</b>	<b>11</b>	<b>930</b>	<b>25</b>
Varaus odotettavissa olevia tappioita varten	0	0	-59	0	-59

#### 16. Asetetut vakuudet

Konserni	31.3.2022	31.12.2021	%	31.3.2021	%
<b>miljoonaa euroa</b>					
Antolainaus luottolaitoksille	32	26	21	20	57
Saamistodistukset	196	313	-37	328	-40
Lainasaamiset, jotka muodostavat katettujen joukkolainojen vakuusmassan	1 095	2 085	-47	1 783	-39
Muut	5	4	33	4	28
<b>Yhteensä</b>	<b>1 328</b>	<b>2 428</b>	<b>-45</b>	<b>2 135</b>	<b>-38</b>

Kauden aikana ei ole tapahtunut olennaista siirtymää koskien niiden rahoitusvarojen ja -velkojen määrää, jotka ovat kuittauksen, nettoutussopimuksen tai vastaavan kohteena. Tiedot tämäntyyppisistä sopimuksista sisältyvät Ålandsbankenin vuosikertomuksen liitetietoon K46.

## 17. Vakavaraisuus

Konserni	31.3.2022	31.12.2021	%	31.3.2021	%
<b>miljoonaa euroa</b>					
Taseen mukainen oma pääoma	280,5	302,5	-7	268,1	5
Ennakoitu osingonjako	-6,7	-31,2	-79	-4,3	57
<b>Ydinpääoma ennen vähennyksiä</b>	<b>273,8</b>	<b>271,3</b>	<b>1</b>	<b>263,8</b>	<b>4</b>
Aineettomat hyödykkeet	-14,4	-15,0	-4	-20,0	-28
		-10,5	-100		
Määräysvallattomien omistajien osuus	0,0	0,0	0	0,0	21
Muut erät, netto	0,0			0,0	
Muut arvonokaisut	-0,5	-0,4	35	-0,4	25
Odotetut luottotappiot IRB:n mukaan kirjanpitoon merkittyjen lisäksi (alijäämä)	-8,1	-6,9	17	-6,5	25
IFRS 9:n siirtymäsäännöistä johtuvat oikaisut	0,2	0,5	-68	0,5	-68
<b>Ydinpääoma</b>	<b>250,9</b>	<b>239,0</b>	<b>5</b>	<b>237,4</b>	<b>6</b>
Ensisijaisen lisäpääoman instrumentit	29,4	29,4	0	29,4	0
<b>Ensisijainen lisäpääoma</b>	<b>29,4</b>	<b>29,4</b>	<b>0</b>	<b>29,4</b>	<b>0</b>
<b>Ensisijainen pääoma</b>	<b>280,3</b>	<b>268,4</b>	<b>4</b>	<b>266,9</b>	<b>5</b>
Toissijaisen pääoman instrumentit	36,1	36,4	-1	36,6	-1
<b>Toissijainen pääoma</b>	<b>36,1</b>	<b>36,4</b>	<b>-1</b>	<b>36,6</b>	<b>-1</b>
<b>Omat varat yhteensä</b>	<b>316,5</b>	<b>304,8</b>	<b>4</b>	<b>303,5</b>	<b>4</b>
Luottoriskin vakavaraisuusvaatimus IRB-menetelmän mukaan	37,8	38,8	-3	40,1	-6
Lisävakavaraisuusvaatimus IRB-menetelmän mukaan	13,7	10,3	33	10,6	28
Luottoriskin vakavaraisuusvaatimus standardimenetelmän mukaan	71,7	91,1	-21	71,1	1
Markkinariskin vakavaraisuusvaatimus	1,7				
Arvonokaisuriskin vakavaraisuusvaatimus	0,1	0,1	1	0,0	
Operatiivisen riskin vakavaraisuusvaatimus	19,5	17,8	9	17,8	9
<b>Vakavaraisuusvaatimus</b>	<b>144,4</b>	<b>158,1</b>	<b>-9</b>	<b>139,7</b>	<b>3</b>
Vakavaraisuussuhteet					
Ydinvakavaraisuussuhde, %	13,9	12,1		13,6	
Vakavaraisuussuhde, ensisijainen pääoma, %	15,5	13,6		15,3	
Kokonaisvakavaraisuussuhde, %	17,5	15,4		17,4	
Riskin määrä	1 805	1 976	-9	1 747	3
josta luottoriskin osuus, %	85	89		87	
josta markkinariskin osuus, %	1				
josta operatiivisen riskin osuus, %	13	11		13	

Lisäpääomaa koskevat vaatimukset, %	31.3.2022	31.12.2021	31.3.2021
Ydinpääomavaatimus yhteensä, mukaan lukien lisäpääomavaatimus	7,6	7,6	8,5
josta ydinpääomavaatimus pilari 1:n mukaan	4,5	4,5	4,5
josta ydinpääomavaatimus pilari 2:n mukaan	0,6	0,6	1,5
josta kiinteä lisäpääomavaatimus	2,5	2,5	2,5
josta muuttuva lisäpääomavaatimus	0,0	0,0	0,0
josta järjestelmäriskkejä koskeva lisäpääomavaatimus	0,0	0,0	0,0
Käytettävissä oleva ydinpääoma käytettäväksi lisäpääomana	13,9	12,1	13,6

Vastuuryhmä	31.3.2022				
miljoonaa euroa	Brutto- vastuu	Vastuu maksukyvyttö- myyshetkellä	Riski- paino, %	Riskin määrä	Vaka- varaisuus- vaatimus
<b>Luottoriski sisäisten luottoluokitusten menetelmän mukaan</b>					
<b>Ilman omia LGD-estimaatteja</b>					
Yritykset - Muut suurehkot yritykset	238,8	189,0	49	92,9	7,4
Yritykset - Pk-yritykset	303,9	276,2	49	135,1	10,8
Yritykset - Erityisantolainaus	4,9	4,9	93	4,5	0,4
<b>Omat LGD-estimaatit</b>					
Kiinteistövakuudelliset vähittäisvastuut (ei pk-yritykset)	1 888,4	1 873,7	9	173,5	13,9
Kiinteistövakuudelliset vähittäisvastuut (pk-yritykset)	131,1	128,4	21	26,9	2,2
Vähittäisvastuut - muut pk-yritykset	36,2	34,9	20	7,1	0,6
Vähittäisvastuut - muut, ei pk-yritykset	378,8	324,6	10	32,7	2,6
<b>Vastuut yhteensä sisäisten luottoluokitusten menetelmän mukaan</b>	<b>2 982,0</b>	<b>2 831,7</b>	<b>17</b>	<b>472,6</b>	<b>37,8</b>
<b>Luottoriski standardimenetelmän mukaan</b>					
Valtiot ja keskuspankit	936,8	1 018,3	0	0,0	0,0
Aluehallinnot ja paikallisviranomaiset	42,2	77,9	0	0,0	0,0
Julkisyhteisöt ja julkisoikeudelliset laitokset	8,5	8,5	0	0,0	0,0
Kansainväliset kehityspankit	44,7	52,8	2	1,0	0,1
Kansainväliset organisaatiot	4,0	4,0	0	0,0	0,0
Luottolaitokset	326,0	287,1	23	67,0	5,4
Yritykset	827,2	328,7	96	315,1	25,2
Vähittäissaamiset	768,0	276,8	50	137,1	11,0
Kiinteistövakuudelliset vastuut	558,5	558,0	32	177,3	14,2
Maksukyvyttömyystilassa olevat vastuut	14,3	10,6	123	13,1	1,0
Katetut joukkolainat	526,1	526,1	11	55,6	4,4
Yhteistä sijoitustoimintaa harjoittaviin yrityksiin liittyvät vastuut (rahastot)	1,0	1,0	116	1,2	0,1
Oman pääoman ehtoiset vastuut	36,5	36,5	167	60,9	4,9
Muut erät	101,3	101,3	67	67,5	5,4
<b>Vastuut yhteensä standardimenetelmän mukaan</b>	<b>4 195,2</b>	<b>3 287,6</b>	<b>27</b>	<b>895,8</b>	<b>71,7</b>
<b>Kokonaisriskin määrä, luottoriski</b>	<b>7 177,2</b>	<b>6 119,3</b>	<b>22</b>	<b>1 368,4</b>	<b>109,5</b>

Vastuuryhmä	31.12.2021				
miljoonaa euroa	Brutto- vastuu	Vastuu maksukyvyttö- myyshetkellä	Riski- paino, %	Riskin määrä	Vaka- varaisuus- vaatimus
<b>Luottoriski sisäisten luottoluokitusten menetelmän mukaan</b>					
<b>Ilman omia LGD-estimaatteja</b>					
Yritykset - Muut suurehkot yritykset	275,5	207,7	48	100,7	8,1
Yritykset - Pk-yritykset	305,4	274,1	51	139,4	11,2
Yritykset - Erityisantolainaus	5,0	5,0	71	3,5	0,3
<b>Omat LGD-estimaatit</b>					
Kiinteistövakuudelliset vähittäisvastuut (ei pk-yritykset)	1 874,0	1 859,2	9	174,2	13,9
Kiinteistövakuudelliset vähittäisvastuut (pk-yritykset)	129,9	127,4	22	27,5	2,2
Vähittäisvastuut - muut pk-yritykset	35,2	33,9	20	6,8	0,5
Vähittäisvastuut - muut, ei pk-yritykset	386,9	332,6	10	33,1	2,6
<b>Vastuut yhteensä sisäisten luottoluokitusten menetelmän mukaan</b>	<b>3 011,9</b>	<b>2 839,9</b>	<b>17</b>	<b>485,3</b>	<b>38,8</b>
<b>Luottoriski standardimenetelmän mukaan</b>					
Valtiot ja keskuspankit	918,3	1 000,0	0	0,0	0,0
Aluehallinnot ja paikallisviranomaiset	66,4	101,1	0	0,0	0,0
Julkisyhteisöt ja julkisoikeudelliset laitokset	0,1	0,1	0	0,0	0,0
Kansainväliset kehityspankit	53,9	61,0	2	1,0	0,1
Kansainväliset organisaatiot	4,0	4,0	0	0,0	0,0
Luottolaitokset	301,7	262,5	22	57,5	4,6
Yritykset	766,9	310,8	96	297,9	23,8
Vähittäissaamiset	634,2	250,8	48	120,8	9,7
Kiinteistövakuudelliset vastuut	1 438,0	1 436,7	34	485,2	38,8
Maksukyvyttömyystilassa olevat vastuut	13,9	11,1	118	13,1	1,1
Katetut joukkolainat	397,0	397,0	11	43,5	3,5
Yhteistä sijoitustoimintaa harjoittaviin yrityksiin liittyvät vastuut (rahastot)	1,0	1,0	77	0,8	0,1
Oman pääoman ehtoiset vastuut	28,6	28,6	143	41,1	3,3
Muut erät	89,9	89,9	87	78,0	6,2
<b>Vastuut yhteensä standardimenetelmän mukaan</b>	<b>4 714,2</b>	<b>3 954,7</b>	<b>29</b>	<b>1 138,8</b>	<b>91,1</b>
<b>Kokonaisriskin määrä, luottoriski</b>	<b>7 726,0</b>	<b>6 794,5</b>	<b>24</b>	<b>1 624,1</b>	<b>129,9</b>

Vähimmäisomavaraisuusaste	31.3.2022	31.12.2021	%	31.3.2021	%
miljoonaa euroa					
Ensisijainen pääoma	280,4	268,4	4	266,9	5
Vastuiden kokonaismäärä	5 597,6	6 272,9	-11	5 786,5	-3
josta taseeseen sisältyviä eriä	5 364,4	6 052,0	-11	5 587,0	-4
josta taseen ulkopuolisia eriä	233,2	220,9	6	199,5	17
Vähimmäisomavaraisuusaste, %*	5,0	4,3		4,6	

\* Ilman Covid-19-pandemiaan liittyviä helpotuksia vähimmäisomavaraisuusaste olisi ollut 4,5 % per 31. maaliskuuta 2022.

Vähimmäisomavaraisuusaste on laskettu kauden lopun tilanteen mukaan. Ensisijainen pääoma sisältää kauden tuloksen.

## 18. Osakkeisiin liittyviä tietoja

Konserni	31.3.2022	31.12.2021	%	31.3.2021	%
<b>tuhat</b>					
Liikkeessä olevat A-osakkeet, kpl	6 476	6 476		6 476	
Liikkeessä olevat B-osakkeet, kpl	9 089	9 126	0	9 126	0
<b>Liikkeessä olevat osakkeet yhteensä</b>	<b>15 565</b>	<b>15 602</b>	<b>0</b>	<b>15 602</b>	<b>0</b>
<b>Liikkeessä olevat osakkeet yhteensä, laimennettu</b>	<b>15 580</b>	<b>15 636</b>	<b>0</b>	<b>15 617</b>	<b>0</b>
Osakkeenomistajien osuus omasta pääomasta osaketta kohden, euroa	18,02	19,39	-7	17,19	5
Viimeisin kauppa A-osake, euroa	35,80	32,60	10	30,00	19
Viimeisin kauppa B-osake, euroa	36,90	31,50	17	26,70	38
Pörssiarvo, miljoonaa euroa	567	499	14	438	30
Pörssiarvo/osakkeenomistajien osuus omasta pääomasta, %	202	165		163	

Konserni	1. nelj. 2022	4. nelj. 2021	%	1. nelj. 2021	%
<b>tuhat</b>					
Liikkeessä olevien osakkeiden lukumäärä keskimäärin	15 588	15 602	0	15 591	0
Liikkeessä olevien osakkeiden lukumäärä keskimäärin, laimennettu	15 588	15 602	0	15 591	0
Osakekohtainen tulos, euroa	0,71	0,51	39	0,55	29
Osakekohtainen tulos, laimennettu, euroa	0,71	0,51	39	0,55	29
Osakekohtainen tulos, liukuva 12 kk, euroa	2,71	2,55	6	2,22	22

*Käännös*

# Raportti Ålandsbanken Abp:n osavuositarkastuksen 1.1.–31.3.2022 yleisluonteisesta tarkastuksesta

Ålandsbanken Abp:n hallitukselle

## Johdanto

Olemme tarkastaneet yleisluonteisesti Ålandsbanken Abp:n konsernin lyhennetyn taseen 31.3.2022, lyhennetyn tuloslaskelman, lyhennetyn laajan tuloslaskelman, lyhennetyn oman pääoman muutoksia koskevan laskelman, lyhennetyn rahavirtalaskelman ja tietyt selittävät liitetiedot kyseisenä päivänä päättyneeltä kolmen kuukauden jaksolta. Hallitus ja toimitusjohtaja vastaavat osavuositarkastuksen laatimisesta IAS 34 Osavuositarkastukset -standardin sekä Suomessa voimassa olevien osavuositarkastuksen laatimista koskevien säännösten mukaisesti. Suorittamamme yleisluonteisen tarkastuksen perusteella esitämme johtopäätöksen osavuositarkastuksesta.

## Yleisluonteisen tarkastuksen laajuus

Yleisluonteinen tarkastus on suoritettu kansainvälisen yleisluonteista tarkastusta koskevan standardin ISRE 2410 "Yhteisön tilintarkastajan suorittama osavuosi-informaation yleisluonteinen tarkastus" mukaisesti. Yleisluonteiseen tarkastukseen kuuluu tiedustelujen tekemistä pääasiallisesti talouteen ja kirjanpitoon liittyvistä asioista vastaaville henkilöille sekä analyyttisiä toimenpiteitä ja muita yleisluonteisen tarkastuksen toimenpiteitä. Yleisluonteinen tarkastus on laajuudeltaan huomattavasti suppeampi kuin tilintarkastusstandardien mukaisesti suoritettava tilintarkastus, ja siksi emme pysty sen perusteella varmistumaan siitä, että saamme tietoomme kaikki sellaiset merkittävät seikat, jotka ehkä tunnistettaisiin tilintarkastuksessa. Näin ollen emme anna tilintarkastuskertomusta.

## Johtopäätös

Yleisluonteisen tarkastuksen perusteella tietoomme ei ole tullut mitään, mikä antaisi meille syyn uskoa, ettei osavuositarkastusta ole laadittu IAS 34 Osavuositarkastukset -standardin sekä muiden Suomessa voimassa olevien osavuositarkastuksen laatimista koskevien säännösten mukaisesti.

Helsingissä 26. huhtikuuta 2022

SANDRA ERIKSSON  
*KHT*

HENRY MAARALA  
*KHT*