

PUOLIVUOSIKATSAUS H1 2023

		H1/23	H1/22	2022
Liikevaihto	MEUR	95,3	92,1	198,7
Käyttökate	MEUR	15,1	24,5	53,7
Liikevoitto	MEUR	14,4	24,0	52,3
Tulos ennen veroja	MEUR	12,1	22,6	49,2
Tulos – jatkuvat toiminnot	MEUR	10,5	21,2	44,7
Tulos – lopetettut toiminnot	MEUR	0,0	2,9	2,9
Kauden tulos	MEUR	10,5	24,1	47,6
Osakekohtainen tulos	EUR	0,04	0,10	0,19
Käyttökate-%	%	15,8	26,7	27,1
Liikevoitto-%	%	15,1	26,1	26,3
Tulos-%	%	12,7	24,6	24,8
Henkilöstö (kauden lopussa)		610	549	600

VUODEN 2023 ENSIMMÄISEN VUOSIPUOLISKON YHTEENVETO

- Liikevaihto kasvoi 3,6 % 95,3 (H1/2022: 92,1) miljoonaan euroon;
- Jalostetun materiaalin myynti laski 15,5 % 12 855 (H1/2022: 15 205) tonniin;
- Louhitut tonnit kasvoivat merkittävästi 162 971 (H1/2022: 39 109) tonniin;
- Konsernin käyttökate oli 15,1 (H1/2022: 24,5) miljoonaa euroa ja käyttökateprosentti 15,8 % (H1/2022: 26,7 %);
- Liiketulos oli 14,4 (H1/2022: 24,0) miljoonaa euroa ja liikevoittomarginaali 15,1 % (H1/2022: 26,1 %);
- Katsauskauden voitto oli 10,5 (H1/2022: 21,2) miljoonaa euroa;
- Liiketoiminnan rahavirta oli 8,3 (H1/2022: 10,1) miljoonaa euroa;
- Korollinen nettovelka oli 3,8 (26,4) (31.12.2022: 2,2) miljoonaa euroa;
- Rahavarat 30.6. olivat 19,9 (30.6.2022: 5,0) (31.12.2022: 12,4) miljoonaa euroa

NÄKYMÄ VUODEN 2023 TOISELLE VUOSIPUOLISKOLLE

Tyypillisesti ferrokromimarkkinat hidastuvat sekä kysynnän että hinnan osalta kolmannella vuosineljänneksellä kesätauon vuoksi. Vähähiilisen ferrokromin hinnat ovat laskeneet huomattavasti ensimmäisen vuosipuoliskon aikana, mutta näyttävät nyt löytäneen pohjan. Vuoden 2023 halpatuonti Kiinasta ja Intiasta on saanut meidät vähentämään tuotantoamme (etenkin standardilaatujen osalta). Emme odota tässä suhteessa merkittäviä muutoksia H2/2023 aikana. Afarak on ollut useiden vuosien ajan ainoa länsimainen vähähiilisen ferrokromin tuottaja, joka on tärkeä materiaali ilmailu-, auto-, vihreän energian ja useiden muiden teollisuudenalojen tuotannossa.

TOIMITUSJOHTAJA Dr ROMAN LURF

”Vuoden 2023 ensimmäisellä puoliskolla yhtiö onnistui haastavissa markkinaolosuhteissa saavuttamaan erittäin vahvan tuloksen perusliiketoiminnastamme. Erikoissegmenttimme osoitti kestävästä kannattavuudesta ja vakaata kysyntää ydinmarkkinoillamme Yhdysvalloissa, Euroopassa ja Japanissa, vaikka vähähiilisen ferrokromin maailmanlaajuinen kysyntä ja sen markkinahinnat ovat laskeneet merkittävästi kyseisenä ajanjaksona.

Odotamme H2:lle jatkuvan haastavan markkinaympäristön, jossa maailmanmarkkinahinnat jatkuvat edelleen heikkoina yhdistettynä alhaiseen kysyntään. Paljon riippuu keskuspankkien inflaatiostrategiasta, poliittisista päätöksistä, kuten Yhdysvaltain inflaatiota vähentävästä laista, EU:n ehdottamasta Vihreästä Sopimuksesta ja nykyisten geopoliittisten jännitteiden jatkokehityksestä sekä Euroopassa että Kaakkois-Aasiassa.

Siitä huolimatta olemme varmoja siitä, että pysymme kannattavina, koska olemme laadukkaita vähähiilisen ferrokromin tuottaja globaaleilla markkinoilla ja meillä on käynnissä olevat kustannussäästö- ja tuottavuuden parantamisohjelmat.

Rautametalliseossegmentti, joka perustuu kaivostoimintaamme Etelä-Afrikassa, paranee jatkuvasti ja on ollut kannattava ensimmäisellä vuosipuoliskolla. Odotamme toisen vuosipuoliskon osalta positiivista kehitystä, joka perustuu jatkuviin liiketoiminta- ja kehityshankkeisiimme.

Yhtiö aikoo myös jatkaa Magnokromi projektimme kehitystä ja toimintaa Serbiassa vahvistaakseen liiketoimintamalliamme monipuolistumalla. Ensimmäiset investoinnit tulisi käynnistää toisen vuosipuoliskon aikana.

Suunniteltu LL-resources Groupin integroiminen Afarakiin odotetaan tuovan ensimmäiset synergiavaikutukset vuoden 2023 viimeisellä neljänneksellä, ja olemme erittäin positiivisia organisaatioiden yhdistämisen tuomien lisätulojen ja -voittojen suhteen.

Lopuksi haluan kiittää kaikkia osakkeenomistajiamme, asiakkaitamme ja toimittajiamme sekä erinomaisia työntekijöitämme jatkuvasta tuesta ja ponnisteluista, jotka ovat olleet menestyksemme kannalta ratkaisevia.”

TULOSKATSAUS

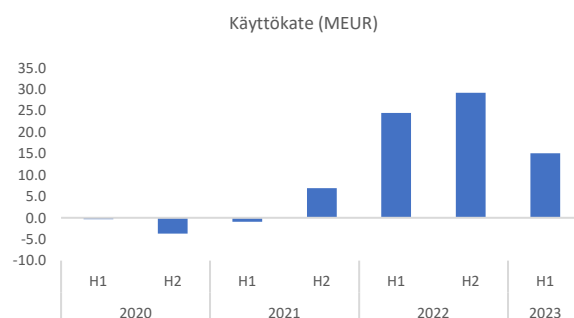
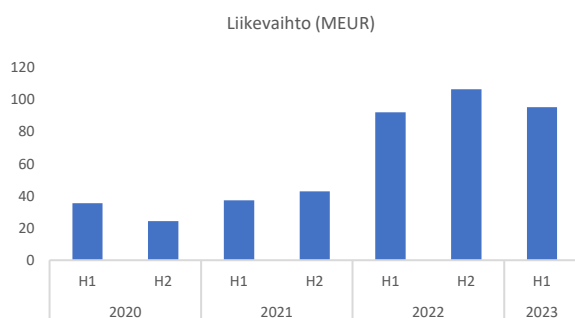
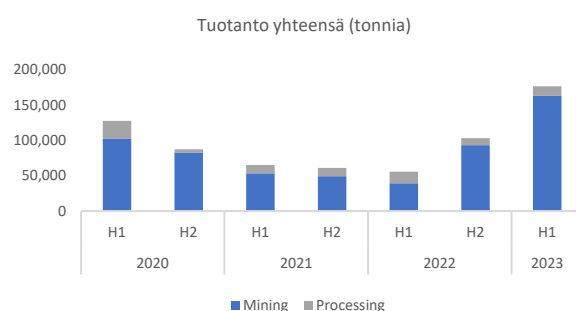
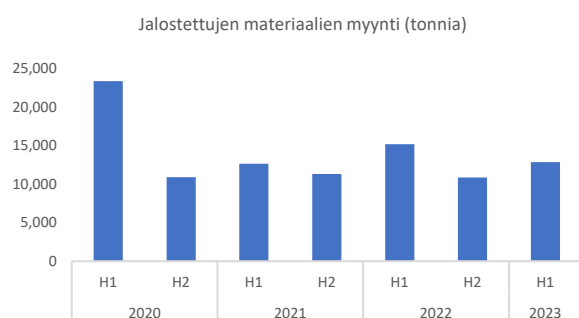
Tämä osavuositarkastus on laadittu IAS 34 -standardin mukaisesti ja sitä ei ole tilintarkastettu. Kaikki vuoden 2022 vastaavat vertailukelpoiset luvut on esitetty suluissa, ellei toisin ole erikseen mainittu.

MARKKINAKATSAUS

Matalahiilisen ferrokromin standardilaadun hintojen odotetaan vakiintuvan jatkossa, mutta ne pysyvät hyvin alhaisina. Emme odota näiden laatujen tuotannon lisääntyvän, elleivät ruostumattoman teräksen tehtaot paranna toimintaansa. Erikoislaadun markkinat jatkavat kasvuaan ja osoittavat nousuaan. Yleisesti ottaen Afarak odottaa kuitenkin vakaata tulosta 2023 toiselle vuosipuoliskolle.

H1/2023 VS. H1/2022

Konsernin liikevaihto kasvoi hieman, 3,6 % vuoden 2023 ensimmäisellä puoliskolla. Vähähiilisen ferrokromin myyntimäärät olivat viime vuoden vastaavaa jaksoa pienemmät. Tätä kuitenkin tasoitti kromimalmimateriaalin myynnin kasvu kolmansille osapuolille sekä Turkin että Etelä-Afrikan kaivoksissa. Turkin kaivosten ja Etelä-Afrikan kaivosten korkeampi kaivostoiminta auttoi konsernin kannattavuutta katsauskaudella, kun taas prosessointitasot laskivat EWW:n tehtaalla Saksassa. Katsauskauden käyttökate oli 15,1 (24,5) miljoonaa euroa. Yksi pääsyy kannattavuuden heikkenemiselle oli raaka-ainekustannusten merkittävä nousu. Pienentyneiden tuotantomäärien vuoksi kohdistamattomien kustannusten osuus oli suurempi. Tämä on osaltaan nostanut tuotantokustannuksia. Rahoitustuotot ja -kulut olivat ensimmäisellä vuosipuoliskolla -2,2 (-1,4) miljoonaa euroa.



KEHITYS LIIKETOIMINTASEGMENTEITTÄIN

ERIKOISMETALLISEOSLIIKETOIMINTA

Erikoismetalliseosliiketoimintaan kuuluvat Türk Maadin Şirketi A.S:n ("TMS") Turkissa sijaitsevat kaivos- ja rikastustoiminnot ja Elektrowerk Weisweiler GmbH:n ("EWW") Saksassa sijaitseva kromiittirikasteen jalostuslaitos. TMS toimittaa EWW:lle korkealaatuista kromiittirikastetta, josta EWW jalostaa erikoistuotteita, kuten matalahiilistä ja erittäin matalahiilistä ferrokromia. TMS:n kromimalmista se osa, jota ei käytetä matalahiilisen ferrokromin valmistukseen, myydään markkinoille.

Erikoismetalliseossegmentin tunnusluvut

		H1/23	H1/22	2022
Liikevaihto	MEUR	89,6	91,1	191,7
Käyttökate	MEUR	15,4	25,6	56,2
Liikevoitto	MEUR	14,8	25,2	55,4
Käyttökate-%	%	17,2	28,1	29,3
Liikevoitto-%	%	16,5	27,7	28,9
Myynti	Tonnia	12 855	15 205	26 085
Tuotanto yhteensä	Tonnia	46 997	46 294	87 734
Kaivostoiminta	Tonnia	33 468	29 649	61 092
Jalostustoiminta	Tonnia	13 529	16 645	26 642
Henkilöstö		482	462	488

H1/2023 VS. H1/2022

- Vuoden 2023 ensimmäisen vuosipuoliskon liikevaihto laski hieman 1,7 % 89,6 (91,1) miljoonaan euroon. Liikevaihdon lasku johtui alhaisemmista myyntimääristä viime vuoden vastaavaan ajanjaksoon verrattuna;
- Jalostustasot EWW:n tehtaalla Saksassa olivat alhaisemmat kuin viime vuonna varastotason ylläpitämiseksi tehdyn seisokin vuoksi;
- TMS:n kaivostoiminta kasvoi vuoden 2023 ensimmäisellä puoliskolla, mikä johti 13 % kasvuun aikaisempaan ajanjaksoon verrattuna;
- Käyttökate oli 15,4 (25,6) miljoonaa euroa. Lasku johtui merkittävästi alhaisemmista myyntimääristä ja alentuneista myyntihinnoista. Marginaaliin vaikutti myös raaka-ainekustannukset verrattuna viime vuoden vastaavaan ajanjaksoon;
- Viime vuosien keskimääräisiin tuloksiin verrattuna H1/2023 kannattavuus on edelleen erinomainen. Yhtiö on toistuvasti korostanut, että vuoden 2022 tulos oli poikkeuksellisen hyvä, eikä sitä voida odottaa säännöllisesti.

RAUTAMETALLISEOSLIIKETOIMINTA

Rautametalliseosliiketoimintaan kuuluvat Vlakpoortin kaivos, Stelliteen kaivos, Mecklenburgin kaivos ja Zeerustin kaivos Etelä-Afrikassa. Liiketoiminta tuottaa kromimalmia maailmanlaajuisille markkinoille.

Rautametalliseossegmentin tunnusluvut

		H1/23	H1/22	2022
Liikevaihto	MEUR	5,7	0,4	5,3
Käyttökate	MEUR	1,7	0,1	0,5
Liikevoitto	MEUR	1,6	0,0	0,2
Käyttökate-%	%	30,6	20,9	9,3
Liikevoitto-%	%	27,9	0,1	4,4
Myynti	Tonnia	26	0	0
Tuotanto yhteensä	Tonnia	129 505	9 460	71 271
	Tonnia			
Kaivostoiminta		129 505	9 460	71 271
Henkilöstö		112	69	94

H1/2023 VS. H1/2022

- Liikevaihto kasvoi merkittävästi vuoden 2023 ensimmäisellä puoliskolla johtuen korkeammista kromimalmin myyntimääristä;
- Tuotanto kasvoi merkittävästi Etelä-Afrikan kaivoksilla pysyäkseen kysynnän tahdissa ja hyötökseen parantuneista markkinaolosuhteista;
- Edellä mainitut tekijät johtivat positiiviseen käyttökatteeseen, joka oli 1,7 (0,1) miljoonaa euroa.

KOHDISTAMATTOMAT ERÄT

Vuoden 2023 ensimmäisen vuosipuoliskon käyttökate kohdistamattomista eristä oli -2,0 (-1,2) miljoonaa euroa verrattuna viime vuoden vastaavaan ajanjaksoon.

TASE, RAHAVIRTA JA RAHOITUS

Konsernin taseen loppusumma 30.6.2023 oli 162,7 (172,2) (31.12.2022: 159,8) miljoonaa euroa ja nettovarallisuus 109,1 (74,1) (31.12.2022: 104,8) miljoonaa euroa. Vuoden 2023 ensimmäisellä puoliskolla valuuttakurssimuutokset vaikuttivat Afarakin taseeseen ja muuntoerojen muutos oli 4,7 (6,6) miljoonaa euroa. Konsernin rahavarat 30.6.2023 olivat 19,9 (5,0) miljoonaa euroa (31.12.2022: 12,4). Liiketoiminnan kassavirta ensimmäisellä vuosipuoliskolla oli 8,3 (10,1) miljoonaa euroa.

Omavaraisuusaste oli 67,1 % (43,0 %) (31.12.2022: 65,6 %). Afarakin velkaantumisaste kesäkuun 2023 lopussa jatkoi laskuaan -14,8 %:iin (28,9 %) (31.12.2022: -9,8 %) johtuen korollisen velan laskusta 3,8 (26,4) (31.12.2022: 2,2) miljoonaan euroon.

INVESTOINNIT, YRITYSOSTOT JA -MYYNIT

Vuoden 2023 ensimmäisen vuosipuoliskon investoinnit pysyivät viime vuoden tasolla 1,4 (0,6) miljoonassa eurossa konsernin toiminnan ylläpitämiseksi.

ARVONALENTUMISTESTAUS

Afarak Group on suorittanut liikearvon ja muiden omaisuuserien arvonalentumistestauksen 30.6.2023 alkaen erikoismetalliseosliiketoiminnalle ja Etelä-Afrikan kaivosliiketoiminnalle.

Vuoden 2023 ensimmäisellä puoliskolla ei ollut viitteitä arvonalentumisesta erikoismetalliseosliiketoiminnassa eikä Etelä -Afrikan kaivosliiketoiminnassa.

TOIMINNAN JATKUVUUS

Yhtiö on hyvässä kunnossa ja sen tase on terve.

HENKILÖSTÖ

Vuoden 2023 ensimmäisen vuosipuoliskon lopussa Afarakilla oli 610 (549) työntekijää. Keskimääräinen henkilöstömäärä vuoden 2023 ensimmäisellä puoliskolla oli 598 (515).

VASTUULLISUUS

Yhtiöllä ei ole ollut merkittäviä työtaturmia H1/2023 aikana.

Tavoitteenamme on pitää erittäin korkeita standardeja kaikissa liiketoimintayksiköissämme koskien työntekijöidemme terveyttä ja turvallisuutta, mikä on edelleen keskeinen painopisteemme.

OSAKKEET JA OSAKKEENOMISTAJAT

30.6.2023 Afarak Group SE:n osakkeiden rekisteröity lukumäärä oli 267 041 814 (252 041 814) ja osakepääoma 23 642 049,60 euroa (23 642 049,60).

Yhtiöllä oli 30.6.2023 hallussaan 6 541 514 (5 173 991) omaa osaketta, mikä vastasi 2,45 % (2,04 %) liikkeeseen lasketuista osakkeista. Ulkona olevien osakkeiden kokonaismäärä, pois lukien yhtiön hallussa olleet omat osakkeet 30.6.2022, oli 260 500 300 (246 867 823).

Yhtiön osakkeen kurssi oli katsauskauden alussa NASDAQ Helsingissä 0,35 euroa ja Lontoon pörssissä 0,20 punttaa. Katsauskauden lopussa osakkeen kurssi oli 0,47 euroa ja 0,20 punttaa. Vuoden 2023 ensimmäisellä puoliskolla yhtiön osakkeen kurssi NASDAQ Helsingissä oli 0,35-0,69 euroa osakkeelta ja markkina-arvo 30.6.2023 oli 125,38 (1.1.2023: 94,27) miljoonaa euroa. Lontoon pörssissä samana ajanjaksona osake pysyi 0,20 punnassa osakkeelta ja markkina-arvo oli 53,4 (1.1.2023: 53,4) miljoonaa punttaa 30.6.2023.

RISKIT JA EPÄVARMUUSTEKIJÄT

Afarakin taloudelliseen tulokseen vaikuttavat kaivos-, sulatto- ja mineraaliliiketoiminnan yleiset markkinaolosuhteet. Myös ruostumattoman teräksen globaalilla kysynnällä on suoria vaikutuksia yhtiöön ja se riippuu maailmantalouden elpymisen yleisestä vauhdista ja hallitusten eri puolilla maailmaa soveltamista elvytyspolitiikoista. Erityisesti kromimalmin hinnat sekä sopimushinnat ovat olleet aiemmin erittäin epävakaita. Tämän tilanteen odotetaan jatkuvan jatkossakin.

Valuuttakurssien, erityisesti Yhdysvaltain dollarin ja Etelä-Afrikan randin kurssien, epäedullisilla muutoksilla voi olla negatiivinen vaikutus konsernin kannattavuuteen. Hallitukseen Yhdysvaltain dollarin ja Etelä-Afrikan randin välistä valuuttakurssiriskiä konserni arvioi jatkuvasti nykyisiä ja

mahdollisia riskejä sekä tarvetta tehdä valuuttatermiinisopimuksia. Konserni arvioi jatkuvasti käyttöpääomaansa minimoidakseen ajan, jona konserni on alttiina valuuttakurssin vaihteluille ja varmistaakseen, että sen varat riittävät kattamaan vastuut.

Afarakin jalostustoiminnot Saksassa ja Etelä-Afrikan kaivoksissa käyttävät intensiivisesti energiaa, pääasiassa sähköä. Polttoaineiden ja energian hintoihin maailmanlaajuisesti on ollut ominaista epävakaus ja kustannusinflaatio. Etelä-Afrikassa suurinta osaa sähkön tarjonnasta, hinnasta ja saatavuudesta hallitsee yksi taho, Eskom. Sähkön hinnannousu ja/tai jakelun supistuminen ja epävarmuus voivat vaikuttaa kielteisesti Afarakin nykyiseen toimintaan, jolla voi olla vaikutusta konsernin taloudelliseen suoriutumiseen.

HALLINTO

VARSINAINEN YHTIÖKOKOUS

Afarak Group SE:n varsinainen yhtiökokous pidettiin Helsingissä 21.6.2023.

Varsinainen yhtiökokous vahvisti tilinpäätöksen ja konsernitilinpäätöksen sekä myönsi vastuuvapauden hallituksen jäsenille ja toimitusjohtajalle tilikaudelta 2022. Yhtiökokous päätti, että vuodelta 2022 ei jaeta osinkoa. Yhtiökokous hyväksyi myös palkka- ja palkkioselvityksen yhtiön hallintoelimille.

HALLITUS

Yhtiökokous päätti, että hallitukseen kuuluu kolme (3) jäsentä: tohtori Jelena Manojlovic (Iso-Britannian kansalainen), Thorstein Abrahamsen (Norjan kansalainen) ja Guy Konsbruck (Luxemburgin kansalainen) valittiin uudelleen hallituksen jäseniksi.

Yhtiökokous päätti, että johtoon kuulumattomille hallituksen jäsenille maksetaan 5 000 euroa kuukaudessa ja hallituksen puheenjohtajalle 1 500 euroa kuukaudessa. Johtoon kuulumattomille hallituksen valiokuntiin kuuluville hallituksen jäsenille maksetaan valiokuntatyöstä lisäpalkkio 1 500 euroa kuukaudessa. Yhtiön johtoon kuuluvilla hallituksen jäsenillä ei ole oikeutta saada palkkiota hallituksen jäsenyydestä. Hallituksen jäsenille korvataan matka- ja majoituskulut sekä muut suoraan hallitus- ja valiokuntatyöhön liittyvät kulut yhtiön matkustussäännön mukaisesti.

TILINTARKASTAJA

Yhtiökokous päätti, että yhtiö maksaa tilintarkastajalle palkkion yhtiön tarkastaman laskun mukaan ja että tarkastusvaliokunnan suosituksen mukaisesti yhtiön tilintarkastajaksi valittiin uudelleen KHT-yhteisö Tietotili Audit Oy. Tietotili Audit Oy on ilmoittanut yhtiölle, että päävastuullisena tilintarkastajana toimii KHT Urpo Salo.

TAKAUTUVA KERTALUONTEINEN LISÄKORVAUS JOHTOON KUULUMATTOMILLE HALLITUKSEN JÄSENILLE

Yhtiökokous päätti, että johtoon kuulumattomille hallituksen jäsenille Thorstein Abrahamsenille ja tohtori Jelena Manojlovicille maksetaan molemmille 50 000 euroa kertaluonteisena takautuvana lisäkorvauksena parin viime vuoden aikana tehdystä huomattavasti suuremmasta työmäärästä 24/7-saatavuusperiaatteella. Tämä auttoi yhtiön toimintaa vaikeina aikoina; pandemiasta johtuen vähentyneillä tuloilla ja yhtiössä tapahtuneilla monilla muutoksilla (omaisuuden myynnit, supistukset, jatkokehitys) sekä auttoi yhtiötä elpymään ja kautta aikojen parhaaseen taloudelliseen tulokseen vuonna 2022.

YHTIÖJÄRJESTYKSEN MUUTTAMINEN

Yhtiökokous päätti, että yhtiön yhtiöjärjestystä muutetaan muuttamalla 8 §:ää (Yhtiökokouskutsu) siten, että yhtiökokous voidaan pitää kokonaan ilman kokouspaikkaa ns. etäkokouksena.

Muutosten seurauksena edellä mainittu yhtiöjärjestyksen 8 § kuuluu seuraavasti:

”8 Kutsu yhtiökokoukseen

Kutsu yhtiökokoukseen on julkaistava yhtiön verkkosivuilla ja pörssitiedotteena aikaisintaan kaksi (2) kuukautta ja viimeistään kaksikymmentäyksi (21) päivää ennen kokousta, kuitenkin joka tapauksessa yhdeksän (9) päivää ennen yhtiökokouksen kirjaamispäivää. Hallitus voi harkintansa mukaan julkaista yhtiökokouskutsun myös yhdessä tai kahdessa valtakunnallisessa sanomalehdessä tai lähettämällä kutsun osakkeenomistajille heidän osakeluetteloon merkittyihin osoitteisiin kirjattuna kirjeenä tai muulla todennettavissa olevalla tavalla. Yhtiökokous voidaan pitää kotipaikan lisäksi myös Espoossa, Oulussa, Oulunsalossa tai Vantaalla. Hallitus voi myös päättää, että yhtiökokous pidetään ilman kokouspaikkaa siten, että osakkeenomistajat käyttävät päätösvaltaansa täysimääräisesti ja ajantasaisesti tietoliikenneyhteyden ja teknisen laitteen avulla kokouksen aikana."

LL-RESOURCES GMBH:N HANKINTA

Varsinainen yhtiökokous hyväksyi kaupan 31.5.2023 päivätyssä pöytäkirjassa kuvatulla tavalla ja valtuutti hallituksen ryhtymään kaikkiin siihen liittyen tarpeellisiin tai hyväksyttäviin toimenpiteisiin ja saattamaan ne voimaan sellaisin muutoksin, täsmennyksin, tarkistuksin tai korjauksin (edellyttäen, että sellaiset muutokset, täsmennykset, tarkistukset, tai korjaukset eivät ole olennaisia) sellaisina kuin pitävät tarpeellisina tai suotavina.

Kaupan yhteydessä yhtiökokous valtuutti hallituksen laskemaan liikkeeseen alkuperäisiä osakkeita. Valtuutuksen nojalla osakkeita voidaan antaa enintään 140 000 000 uutta osaketta. Tämä vastaa noin 52,43 % yhtiön nykyisistä rekisteröidyistä osakkeista. Hallituksella on oikeus päättää kaupan toteuttamiseen liittyvästä suunnatusta osakeannista siten, että koko merkintähinta maksetaan apporttiomaisuudella (LL-resources GmbH:n koko osakepääoma). Valtuutus ei korvaa aikaisempia valtuutuksia ja se on voimassa kaksi (2) vuotta yhtiökokouksen päätöksestä lukien.

VALTUUTUS HALLITUKSELLE PÄÄTTÄMÄÄN OSAKEANTISTA JA MUISTA OSAKKEISIIN OIKEUTTAVIA ERIKOISOIKEUKSISTA

Varsinainen yhtiökokous päätti valtuuttaa hallituksen antamaan osakkeita ja optio-oikeuksia ja muita osakkeisiin oikeuttavia erityisiä oikeuksia yhdessä tai useammassa erässä enintään 250 000 000 uutta tai yhtiön hallussa olevaa osaketta. Tämä vastaa noin 93,62 % yhtiön tällä hetkellä rekisteröidyistä osakkeista. Valtuutusta voidaan käyttää muun muassa lisärahoituksen hankkimiseen sekä yritys- ja yrityskauppojen tai muiden yritystoiminnan järjestelyjen ja investointien mahdollistamiseen tai henkilöstön kannustin- ja sitouttamisjärjestelmiin. Valtuutuksen nojalla hallitus voi päättää sekä maksullisista että maksuttomista osakeannista. Merkintähinnan voi maksaa myös muulla kuin rahavastikkeella. Valtuutus sisältää oikeuden päättää osakkeenomistajien merkintäetuoikeudesta poikkeamisesta, mikäli osakeyhtiölaissa asetetut ehdot täyttyvät. Valtuutus korvaa kaikki aikaisemmat vuoden 2022 varsinaisessa yhtiökokouksessa annetut valtuutukset ja on voimassa kaksi (2) vuotta yhtiökokouksen päätöksestä lukien.

HALLITUS

Yhtiökokous päätti että hallitukseen kuuluu kolme (3) jäsentä: Jelena Manojlovic (Yhdistyneen kuningaskunnan kansalainen), Thorstein Abrahamsen (Norjan kansalainen) ja Guy Konsbruck (Luxemburgin kansalainen) valittiin uudelleen hallituksen jäseniksi. Hallituksen valiokunnat ja niiden kokoonpanot ovat seuraavat:

Tarkastusvaliokunta

Thorstein Abrahamsen (Puheenjohtaja) ja Jelena Manojlovic

Nimitys- ja palkitsemisvaliokunta

Jelena Manojlovic (Puheenjohtaja) ja Thorstein Abrahamsen

Terveyden, turvallisuuden ja kestävä kehityksen valiokunta

Thorstein Abrahamsen (Puheenjohtaja), Jelena Manojlovic ja Guy Konsbruck

Yhtiön hallitus piti yhtiökokouksen päätyttyä hallituksen järjestäytymiskokouksen, jossa Thorstein Abrahamsen valittiin yksimielisesti uudelleen hallituksen puheenjohtajaksi.

AFARAK GROUP JA LL RESOURCES GMBH ALLEKIRJOITTAVAT YHDISTYMISSOPIMUKSEN

Allekirjoitettuaan kaupan 12.5.2023 Yhtiöt ovat työskennelleet heinäkuun lopulla saatujen ehtojen täyttämiseksi Itävallassa ja Saksassa sulautumisen ja määräysvallan sekä Itävallan suorien sijoitusten hyväksynnille.

Yhtiöt työstävät edelleen prospektusta, joka on viimeinen valmiiksi saatava cp. Afarakin ja LL-Resources GmbH:n yhdistäminen etenee suunnitellusti ja kaupan odotetaan toteutuvan vuoden 2023 loppuun mennessä.

LIPUTUSILMOITUS

Afarak julkaisi 27.2.2023 saaneensa 27.2.2023 Aida Djakovilta ja yhtiöltä Atkey Limited ("Atkey"), jossa Aida Djakovilla on määräysvalta, Arvopaperimarkkinalain 9 luvun 5 §:n mukaisen liputusilmoituksen. Ilmoituksen mukaan Aida Djakov omistaa 27.2.2023 tehdyn kaupan seurauksena 61 926 701 Afarakin osaketta, mikä vastaa noin 23,19 prosenttia Afarakin osakkeista ja äänistä.

RAPORTOINTI

KATSAUSKAUDEN TAPAHTUMAT

Yhtiö ilmoitti 17.1.2023 Afarak Group SE:n hallussa olevia omia osakkeita koskevista muutoksista, joissa toimitusjohtaja Guy Konsbruckille siirtyi yhteensä 500 000 osaketta, jotka ovat osa toimitusjohtajasopimuksen mukaista palkitsemispakettia.

Afarak ilmoitti 23.2.2023, että Afarak South Africa (PTY) Ltd:n liiketoiminnan pelastusmenettely lopetettiin ja että yhtiö jatkaa normaalia liiketoimintaansa.

Afarak julkaisi 24.2.2023 tilinpäätöstiedotteen vuodelta 2022.

Afarak julkaisi 31.3.2023 tilinpäätöksen vuodelta 2022.

Afarak julkaisi 26.4.2023 tuotantoraportin vuoden 2023 ensimmäiseltä neljännekseltä.

Afarak julkaisi 12.5.2023, että Afarak Group ja LL Resources GmbH ovat allekirjoittaneet yhdistymissopimuksen.

16.5.2023 Afarak julkaisi selvennyksiä 12.5.2023 julkaistun julkaisun jälkeen.

Yhtiö julkaisi 31.5.2023 kutsun varsinaiseen yhtiökokoukseen.

Yhtiö ilmoitti 12.6.2023 johtajien kaupoista, sillä konsernin toimitusjohtaja on luovuttanut 1 000 000 omaa osaketta.

Yhtiö julkisti varsinaisen yhtiökokouksen päätöksen 21.6.2023.

Yhtiö ilmoitti 21.6.2023 muutoksista Afarak Group SE:n ylimmässä johdossa.

RAPORTOINTIKAUDEN JÄLKEISET TAPAHTUMAT

Yhtiö julkaisi 3.8.2023, että Afarakin ja LL-Resources GmbH:n yhdistämiseen liittyvien sulautumisvalvontahakemusten jälkeen Itävallan liittovaltion kilpailuviranomainen ja Saksan liittovaltion kartellitoimisto ovat myöntäneet tarvittavat luvat ja hyväksynät, jotta kauppa voidaan toteuttaa. Lisäksi Itävallan liittovaltion työ- ja talousministeriö (Bundesministerium für Arbeit und Wirtschaft) on antanut kaupalle suorien sijoitusten hyväksynnän ja hyväksynnän Itävallan investointien valvontalain mukaisesti.

TALOUDELLISET TIEDOT

TAULUKKO-OSA

TALOUDELLINEN KEHITYS SEKÄ VARAT JA VELAT SEGMENTEITTÄIN

H1/2023 6 kk EUR '000	Erikoismetalliseokset	Rautametalliseokset	Kohdistamattomat erät	Eliminoinnit	Konserni yhteensä
Liikevaihto	89 578	5 684	898	-840	95 320
Käyttökate	15 363	1 737	-1 993	0	15 107
Liikevoitto	14 817	1 584	-2 010	0	14 391
Segmentin varat	168 183	45 239	7 114	-57 856	162 680
Segmentin velat	47 364	39 781	39 778	-73 346	53 577

H1/2022 6 kk EUR '000	Erikoismetalliseokset	Rautametalliseokset	Kohdistamattomat erät	Eliminoinnit	Konserni yhteensä
Liikevaihto	91 115	402	1 319	-785	92 051
Käyttökate	25 615	84	-1 158	0	24 541
Liikevoitto	25 224	0	-1 176	0	24 048
Segmentin varat	158 966	53 360	9 102	-49 255	172 173
Segmentin velat	76 354	48 217	40 119	-66 630	98 060

2022 12 kk EUR '000	Erikoismetalliseokset	Rautametalliseokset	Kohdistamattomat erät	Eliminoinnit	Konserni yhteensä
Liikevaihto	191 736	5 259	4 029	-2 333	198 691
Käyttökate	56 228	490	-2 972	0	53 747
Liikevoitto	55 381	229	-3 318	0	52 293
Segmentin varat	160 747	49 331	7 639	-57 959	159 758
Segmentin velat	48 184	42 461	39 036	-74 710	54 971

TULOSTEN KEHITYS

	H1/20 Oikaistu	H2/20	H1/21	H2/21	H1/22	H2/22	H1/23
Myynti (tonnia)							
Kaivostoiminta	78 084	118 797	33 656	16 311	10 764	57 118	50 231
Jalostustoiminta	23 356	10 900	12 667	11 307	15 205	10 880	12 881
Trading- toiminta	28	0	31	12	25	0	23
Yhteensä	101 468	129 697	46 354	27 630	25 994	67 998	63 135
Keskikurssit*							
EUR/USD	1,102	1,181	1,2053	1,161	1,0934	1,014	1,081
EUR/ZAR	18,311	19,206	17,5244	17,431	16,8485	17,560	19,679
MEUR							
Liikevaihto	35,5	24,3	37,3	42,9	92,1	106,6	95,3
Käyttökate	-0,3	-3,7	-0,9	6,8	24,5	29,2	15,5
Käyttökate-%	-1,0%	-15,2%	-2,4%	5,9%	26,7%	28,2	16,2%
Liikevoitto	-1,7	-26,5	0,9	15,9	24,0	27,4%	14,8
Liikevoitto-%	-4,8%	-109,0%	2,4%	13,8%	26,1%	26,5%	15,5%

*Kyseisen vuosipuoliskon keskikurssi.

KONSERNIN TULOSLASKELMA

EUR '000	H1/23	H1/22	FY2022
Liikevaihto	95 320	92 051	198 691
Liiketoiminnan muut tuotot	970	854	2 641
Liiketoiminnan kulut		-68 364	-147 585
Poistot	-716	-493	-1 297
Arvon alentumiset	0	0	-157
Liikevoitto/-tappio	14 391	24 048	52 293
Rahoitustuotot ja -kulut	-2 242	-1 413	-3 106
Voitto/tappio ennen veroja	12 149	22 635	49 187
Tuloverot	-1 688	-1 403	-4 475
Kauden voitto/tappio, jatkuvat toiminnot	10 461	21 232	44 712
Lopetetut toiminnot			
Kauden voitto/tappio, lopetetut toiminnot	0	2 885	2 885
Kauden voitto/tappio	10 461	24 117	47 597
Jakautuminen:			
Emoyhtiön omistajille	10 306	24 198	47 716
Määräysvallattomille omistajille	155	-81	-119
Yhteensä	10 461	24 117	47 597
Emoyhtiön osakkeenomistajille kauden voitosta laskettu osakekohtainen tulos, EUR			
Laimentamaton osakekohtainen tulos, EUR	0,04	0,10	0,19
Laimennusvaikutuksella oikaistu osakekohtainen tulos, EUR	0,04	0,10	0,19

KONSERNIN LAAJA TULOSLASKELMA

EUR '000	H1/23	H1/22	FY2022
Kauden voitto/tappio	10 461	24 117	47 597
Muut laajan tuloksen erät			
Etuuspohjaiset eläkejärjestelyt	0	0	8 101
Ulkomaisten yksikköjen muuntoerot – konserni	-4 611	6 528	2 069
Muuntoerot	-4 611	6 528	10 170
Muut laajan tuloksen erät verojen jälkeen			
	5 850	30 645	57 767
Kauden laaja tulos yhteensä			
Jakautuminen:	5 604	30 778	57 885
Emoyhtiön omistajille	246	-133	-118

KONSERNITASE

EUR '000	30.6.2023	30.6.2022	31.12.2022
VARAT			
Pitkäaikaiset varat			
Liikearvo	47 476	50 072	48 720
Muut aineettomat hyödykkeet	4 590	5 801	5 239
Aineelliset hyödykkeet	36 196	39 916	38 976
Laskennalliset verosaamiset	480	1 684	654
Muut pitkäaikaiset varat	<u>932</u>	<u>158</u>	<u>961</u>
Pitkäaikaiset varat yhteensä	89 674	97 631	94 550
Lyhytaikaiset varat			
Vaihto-omaisuus	25 098	25 763	24 734
Myyntisaamiset	8 371	17 666	7 833
Muut saamiset	19 591	26 150	20 223
Rahavarat	<u>19 946</u>	<u>4 963</u>	<u>12 418</u>
Lyhytaikaiset varat yhteensä	73 006	74 542	65 208
Varat yhteensä	162 680	172 173	159 758
OMA PÄÄOMA JA VELAT			
Emoyhtiön omistajille kuuluva oma pääoma			
Osakepääoma	23 642	23 642	23 642
Ylikurssirahasto	25 223	25 223	25 223
Sijoitetun vapaan oman rahasto	215 233	209 832	215 116
Vararahasto	21	34	31
Muuntoerot	-40 926	-31 712	-36 224
Kertyneet voittovarot	<u>-113 415</u>	<u>-151 972</u>	<u>-122 081</u>
Emoyhtiön omistajille kuuluva oma pääoma	109 778	75 047	105 707
Määräysvallattomien omistajien osuus	-675	-934	-920
Oma pääoma yhteensä	109 103	74 113	104 787
Velat			
Pitkäaikaiset velat			
Laskennalliset verovelat	7 986	9 736	9 111
Varaukset	11 253	12 947	12 207
Eläkevelat	11 434	20 409	11 988
Rahoitusvelat	<u>384</u>	<u>14 919</u>	<u>427</u>
Pitkäaikaiset velat yhteensä	31 057	58 011	33 733
Lyhytaikaiset velat			
Ostovelat	3 636	12 363	7 352
Muut lyhytaikaiset velat	<u>18 884</u>	<u>27 686</u>	<u>13 886</u>
Lyhytaikaiset velat yhteensä	22 520	40 049	21 238
Velat yhteensä	53 577	98 060	54 971
Oma pääoma ja velat yhteensä	162 680	172 173	159 758

YHTEENVETO KONSERNITASEEN RAHAVAROISTA SEKÄ KOROLLISISTA SAAMISISTA JA VELOISTA

EUR '000	30.6.2023	30.6.2022	31.12.2022
Rahavarat	19 946	4 963	12 418
Korolliset saamiset			
Lyhytaikaiset	0	0	0
Pitkäaikaiset	87	117	102
Korolliset saamiset	87	117	102
Korolliset velat			
Lyhytaikaiset	3 438	11 527	1 790
Pitkäaikaiset	362	14 891	404
Korolliset velat	3 800	26 418	2 194
YHTEENSÄ, NETTO	16 233	-21 338	10 326

**YHTEENVETO KONSERNIN AINEELLISISTA JA AINEETTOMISTA
HYÖDYKKEISTÄ**

EUR '000	Aineelliset hyödykkeet	Aineettomat hyödykkeet
Hankintameno 1.1.2023	73 378	133 319
Lisäykset	1 366	27
Vähennykset	-21	-7
Uudelleen luokittelut ja siirrot erien välillä	336	0
Valuuttakurssimuutosten vaikutus	-8 182	-3 471
Hankintameno 30.6.2023	66 877	129 868
Kertyneet poistot ja arvonalentumiset 1.1.2023	-34 401	-79 359
Poistot	-661	-55
Vähennykset	0	0
Valuuttakurssimuutosten vaikutus	4 363	1 613
Kertyneet poistot ja arvonalentumiset 30.6.2023	-30 679	-77 801
Kirjanpitoarvo 1.1.2023	38 978	53 960
Kirjanpitoarvo 30.06.2023	36 196	52 066
Hankintameno 1.1.2022	72 497	127 038
Lisäykset	624	0
Vähennykset	-226	-23
Uudelleen luokittelut ja siirrot erien välillä	-23	0
Valuuttakurssimuutosten vaikutus	2 932	10 463
Hankintameno 31.12.2022	75 804	137 478
Kertyneet poistot ja arvonalentumiset 1.1.2022	-34 026	-75 461
Poistot	-450	-44
Vähennykset	33	25
Valuuttakurssimuutosten vaikutus	-1 445	-6 125
Kertyneet poistot ja arvonalentumiset 31.12.2022	-35 888	-81 605
Kirjanpitoarvo 1.1.2022	38 471	51 577
Kirjanpitoarvo 31.12.2022	39 916	55 873

KONSERNIN RAHAVIRTALASKELMA

EUR '000	H1/23	H1/22	FY2022
Kauden voitto/tappio jatkuvista toiminnoista	10 461	21 232	44 712
Oikaisut kauden voittoon/tappioon	2 226	2 548	3 744
Käyttöpääoman muutos	-4 375	-14 764	-18 336
Lopetetut toiminnot		1 049	1 089
Liiketoiminnan rahavirta	8 312	10 065	31 209
Investoinnit aineettomiin ja aineellisiin käyttöomaisuushyödykkeisiin	-1 583	-553	-1 682
Investoinnit muihin sijoituksiin, netto	-20	-5	84
Investointien rahavirta	-1 603	-558	-1 598
Lainojen nostot	0	2 122	2 183
Lainojen takaisinmaksut ja muut rahoituserät	-18	-13 231	-27 184
Lyhytaikaisten rahoituserien muutos*	1 700	0	1 555
Rahoituksen rahavirta	1 682	-11 109	-23 446
Rahavarojen muutos	8 391	-1 602	6 165
Rahavarat kauden alussa	12 418	6 287	6 287
Muuntoerot	-863	278	-34
Rahavarat kauden lopussa	19 946	4 963	12 418
Rahavarojen muutos	8 391	-1 602	6 165

*Sisältää myyntisaamia koskevat järjestelyt.

LASKELMA KONSERNIN OMAN PÄÄOMAN MUUTOKSISTA

- A = Osakepääoma
 B = Ylikurssirahasto
 C = Sijoitetun vapaan oman pääoman rahasto
 D = Muuntoerot
 E = Kertyneet voittovarot
 F = Vararahasto
 G = Emoyhtiön osakkeenomistajille kuuluva oma pääoma
 H = Määräysvallattomien omistajien osuus
 I = Oma pääoma yhteensä

EUR '000	A	B	C	D	E	F	G	H	I
Oma pääoma 31.12.2021	23 642	25 223	209 798	-38 292	-176 170	39	44 241	-801	43 439
Kauden voitto/tappio 1-6/2022 + laaja tulos				6 580	24 198		30 778	-81	30 697
Muuntoerot							0	-52	-52
Osakeperusteiset maksut			34				34		34
Muut oman pääoman muutokset						-5	-5		-5
Oma pääoma 30.06.2022	23 642	25 223	209 832	-31 712	-151 972	34	75 047	-934	74 113
Kauden voitto/tappio 7-12/2022 + laaja tulos				-4 512	23 518		19 006	-38	18 968
Muuntoerot							0	53	53
Osakeperusteiset maksut			33				33		33
Osakkeiden liikkeeseenlasku vastineeksi vastuun suorittamisesta			5				5 252		5 252
Etuuspohjaisten eläkejärjestelyiden uudelleenarvostaminen			252						
Varaus aiempien kausien ennakonpidätystä varten					8 101		8 101		8 101
Muut oman pääoman muutokset					-1 728		-1 728		-1 728
						-4	-4		-4
Oma pääoma 31.12.2022	23 642	25 223	215 117	-36 224	-122 081	30	105 707	-920	104 787
Kauden voitto/tappio 1-6/2023 + laaja tulos				-6 343	10 306		3 963	155	4 118
Muuntoerot					0		0	91	91
Osakeperusteiset maksut			116				116		116
Kurssierojen uudelleenluokittelu ulkomaisten toimintojen muuntamisesta				1 641	-1 641		0		0
Muut oman pääoman muutokset						-9	-9		-9
Oma pääoma 30.06.2023	23 642	25 223	215 233	-40 926	-113 415	21	109 777	-675	109 103

LÄHIPIIRITAPAHTUMAT KATSAUSKAUDELLA

EUR '000	H1/23	H1/22	FY2022
Rahoituskustannukset muulle lähipiirille	0	-222	-336
Myynti- ja muut saamiset muulta lähipiiriltä	6	28	23
Lainat muulle lähipiirille	0	14 566	0

TALOUDELLISET TUNNUSLUVUT

	H1/23	H1/22	FY2022
Oman pääoman tuotto, % p.a.	19,6%	72,2%	60,3%
Sijoitetun pääoman tuotto, % p.a.	35,2%	64,3%	59,9%
Omavaraisuusaste, %	67,1%	43,0%	65,6%
Nettovelkaantumisaste, %	-14,8%	28,9%	-9,8%
Henkilöstö kauden lopussa	610	549	600

VALUUTTAKURSSIT

Tasekurssina käytetään Euroopan keskuspankin kauden päättymishetkellä julkaisemaa valuuttakurssia. Keskikurssi on laskettu käyttämällä keskiarvoa Euroopan keskuspankin kauden aikana julkaisemista päivittäisistä valuuttakursseista.

Keskeisimmät käytetyt valuuttakurssit:

Keskikurssit

	H1/23	H1/22	FY2022
TRY	21,5662	16,2579	17,4088
USD	1,0807	1,0934	1,0530
ZAR	19,6792	16,8485	17,2086

Tasekurssit

	30.6.2023	30.6.2022	31.12.2022
TRY	28,3193	17,3220	19,9649
USD	1,0866	1,0387	1,0666
ZAR	20,5785	17,0143	18,0986

TALOUDELLISTEN TUNNUSLUKUJEN LASKENTAKAAVAT

Taloudelliset tunnusluvut on laskettu noudattaen 2020 tilinpäätöksen mukaisia laskentakaavoja. Laskentakaavat on esitetty alla.

Oman pääoman tuotto (ROE), % = Kauden tulos / Oma pääoma (keskimäärin) * 100

Sijoitetun pääoman tuotto (ROCE), % = (Tulos ennen veroja + rahoituskulut) / (Taseen loppusumma – korottomat velat) keskimäärin * 100

Omavaraisuusaste, % = Oma pääoma / (Taseen loppusumma -saadut ennakot) * 100

Nettovelkaantumisaste, % = (Korolliset velat-likvidit varat) / Oma pääoma * 100

Nettovelka = Korolliset velat – likvidit varat

Osakekohtainen tulos, laimentamaton, EUR = Emoyhtiön omistajille kuuluva osuus tilikauden tuloksesta / Kauden aikana ulkona olleiden osakkeiden lukumäärän painotettu keskiarvo

Osakekohtainen tulos, laimennusvaikutuksella oikaistu, EUR = Emoyhtiön omistajille kuuluva osuus tilikauden tuloksesta / Kauden aikana ulkona olleiden osakkeiden laimennusvaikutuksella oikaistun lukumäärän painotettu keskiarvo

Liikevoitto = Liikevoitto on nettosumma, joka muodostuu, kun liikevaihtoon lisätään liiketoiminnan muut tuotot, vähennetään ostokulut valmiiden ja keskeneräisten tuotteiden varastojen muutoksella oikaistuna, vähennetään työsuhde-etuuksista aiheutuvat kulut, poistot, arvonalentumistappiot ja liiketoiminnan muut kulut. Kurssierot sisältyvät liikevoittoon, mikäli ne syntyvät tavanomaiseen liiketoimintaan liittyvistä eristä. Rahoitukseen liittyvät kurssierot kirjataan rahoitustuottoihin ja -kuluihin.

Käyttökate = Liikevoitto + poistot +arvonalentumiset

LAADINTAPERIAATTEET

Tämä osavuositarkastus on laadittu IAS 34 Osavuositarkastukset -standardin mukaisesti ja sitä tulee lukea yhdessä Afarakin vuodelta 2022 laaditun tilinpäätöksen kanssa. Tämän osavuositarkastuksen laadinnassa Yhtiö on soveltanut samoja laadintaperiaatteita kuin vuoden 2022 tilinpäätöksessä, lukuun ottamatta uusia standardeja ja tulkintoja, jotka ovat tulleet voimaan vuoden 2023 alusta lähtien. Näillä muutoksilla ei ollut merkittävää vaikutusta osavuositarkastukseen.

Osavuositarkastuksen laatiminen IFRS:n mukaisesti edellyttää johdon arvioiden ja oletusten käyttämistä, mikä vaikuttaa taseen varojen ja velkojen määriin, ehdollisten varojen ja velkojen raportointiin sekä tuottojen ja kulujen määriin. Vaikka arviot perustuvat johdon tämänhetkiseen parhaaseen näkemykseen, on mahdollista, että toteumat poikkeavat tilinpäätöksessä käytetyistä arvoista.

Taulukoiden luvut ovat pyöristettyjä, mikä tulee ottaa huomioon yhteissummia laskettaessa. Tuloslaskelman muuntokurssina on käytetty kunkin tarkastuskauden keskiarvoa ja taseen muuntokurssina tarkastuskauden päätöshetken kurssia.

Osavuositarkastuksen tiedot ovat tilintarkastamattomia.

OSAKEKOHTAISET TUNNUSLUVUT

		H1/23	H1/22	FY2022
Osakkeen kurssikehitys Lontoon pörssissä				
Keskikurssi*	EUR	0,23	0,24	0,23
	GBP	0,20	0,20	0,19
Alin kurssi*	EUR	0,23	0,24	0,23
	GBP	0,20	0,20	0,20
Ylin kurssi*	EUR	0,23	0,24	0,23
	GBP	0,20	0,20	0,20
Kurssi kauden lopussa**	EUR	0,23	0,23	0,23
	GBP	0,20	0,20	0,20
Osakkeen markkina-arvo kauden lopussa**	MEUR	62,23	58,74	60,22
	MGBP	53,41	50,41	53,41
Osakkeiden vaihdon kehitys				
Osakkeiden vaihto	1 000 osaketta	54	4 444	6 142
	1 000 EUR	30	1 423	2 125
Osakkeiden vaihto	1 000 GBP	26	1 199	1 812
	%	0,02%	1,8%	2,30%
Osakkeen kurssikehitys NASDAQ Helsingissä				
Keskikurssi	EUR	0,55	0,43	0,42
Alin kurssi	EUR	0,35	0,12	0,12
Ylin kurssi	EUR	0,69	0,98	0,98
Kurssi kauden lopussa	EUR	0,47	0,39	0,35
Osakkeen markkina-arvo kauden lopussa	MEUR	125,38	98,30	94,27
Osakkeiden vaihdon kehitys				
Osakkeiden vaihto	1 000 osaketta	60 508	109 896	149 199
	1 000 EUR	33 406	47 224	62 146
Osakkeiden vaihto	%	22,7 %	43,6	55,9%

* Kurssi on laskettu käyttämällä keskiarvoa Suomen pankin julkaisemista EUR/GBP-valuuttakursseista.

** Osakekurssi sekä markkina-arvo kauden lopussa on laskettu käyttämällä Suomen pankin julkaisemaa kauden päätöshetken EUR/GBP-valuuttakurssia.

Osakekohtaisten tunnuslukujen laskentakaavat:

Keskikurssi = Osakkeen valuuttamääräinen kokonaisvaihto kaudella / Kaudella vaihdettujen osakkeiden lukumäärä

Osakkeen markkina-arvo, miljoonaa = Osakkeiden lukumäärä * Osakekurssi kauden lopussa

TULEVAISUUTTA KOSKEVAT LAUSUMAT

Tässä osavuosikatsauksessa esitetään tulevaisuutta koskevia lausumia. Usein, mutta ei aina, tulevaisuutta koskevat lausumat voi tunnistaa tulevaisuutta koskevista ilmauksista ”uskoa”, ”odottaa”, ”aikoa”, ”saattaa”, ”tulla” tai ”tulisi”, tai kussakin tapauksessa niiden kielteiset tai muut muodot tai muut vastaavat ilmaisut. Luonteensa vuoksi tulevaisuutta koskeviin lausumiin sisältyy epävarmuutta, koska ne riippuvat tulevista olosuhteista ja tapahtumista, joista kaikki eivät ole Yhtiön hallinnassa tai Yhtiön ennustettavissa.

Vaikka Yhtiö uskoo, että oletukset, joista tulevaisuutta koskevat lausumat antavat kuvan, ovat perusteltuja, mitään varmuutta ei ole siitä, että kyseiset oletukset osoittautuvat oikeiksi. Todelliset tulokset voivat poiketa huomattavasti esitetyistä tulevaisuutta koskevista lausumista. Jollei laissa (mukaan lukien Suomen arvopaperimarkkinalaki (746/2012) tai Yhdistyneen kuningaskunnan listautumisviranomaisen listautumissäännöissä tai Yhdistyneen kuningaskunnan rahoitustarkastusviraston julkisuutta ja avoimuutta koskevissa säännöissä) vaadita, Yhtiö ei sitoudu mihinkään veloitteeseen päivittää mitään tässä osavuosikatsauksessa olevia tulevaisuutta koskevia lausuntoja, jotka voivat aiheutua muutoksista Yhtiön johtajien odotuksissa tai kuvastavat tämän osavuosikatsauksen jälkeisiä tapahtumia tai olosuhteita.